

■ 感染症の発生動向(八重山管内) ※ 直近5週間で報告された感染症のみ

(単位:人)

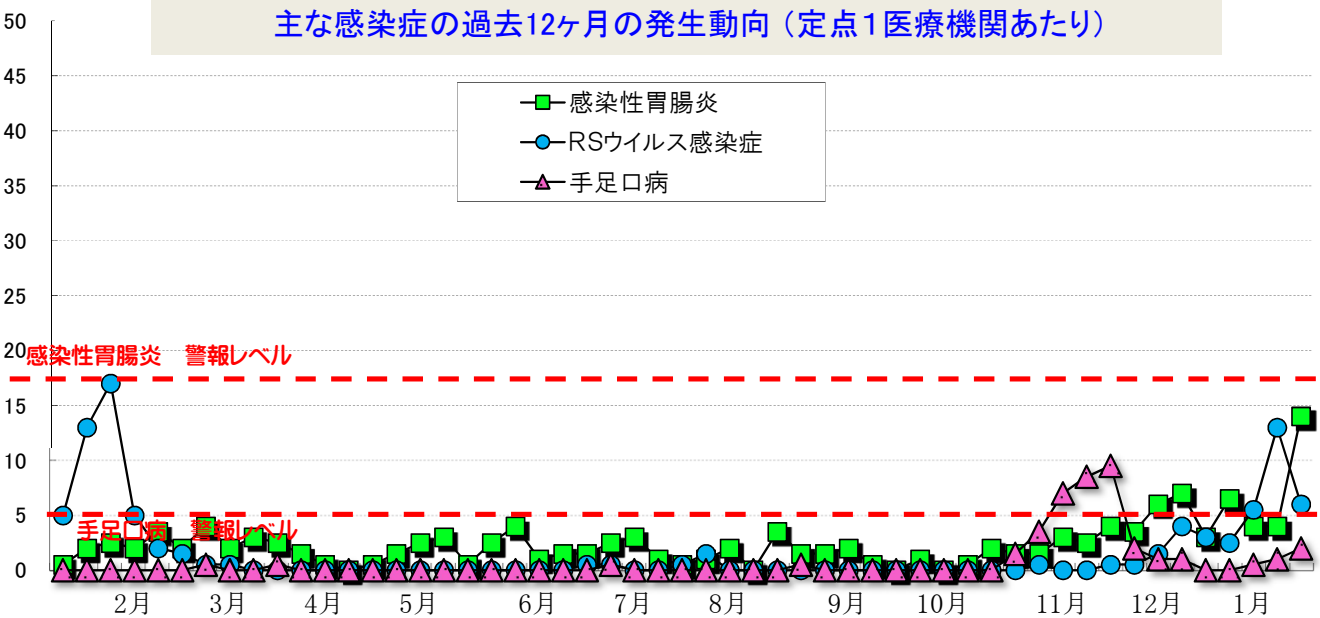
	50週 (12/13~12/19)		51週 (12/20~12/26)		52週 (12/27~1/2)		1週 (1/3~1/9)		2週 (1/10~1/16)	
	罹患数	定点当り	罹患数	定点当り	罹患数	定点当り	罹患数	定点当り	罹患数	定点当り
インフルエンザ										
RSウイルス感染症	6	(3.00)	5	(2.50)	11	(5.50)	26	(13.00)	12	(6.00)
咽頭結膜熱										
A群溶血性レンサ球菌咽頭炎	45	(22.50)	103	(51.50)	26	(13.00)	15	(7.50)	23	(11.50)
感染性胃腸炎	6	(3.00)	13	(6.50)	8	(4.00)	8	(4.00)	28	(14.00)
水痘			1	(0.50)					2	(1.00)
手足口病					1	(0.50)	2	(1.00)	4	(2.00)
伝染性紅斑										
流行性耳下腺炎										
ヘルパンギーナ	3	(1.50)	2	(1.00)			2	(1.00)	1	(0.50)
流行性角結膜炎			2	(1.00)	1	(0.50)			1	(0.50)

■ 警報レベル ■ 注意報レベル ■ 流行の兆し

定点とは?

感染症の発生状況を知るため、感染症患者の発生情報を提供してくれる医療機関のことで。1週間に「定点」からどのくらいの患者が発生したかを集計することで、感染症の流行状況を把握します。

(人)



過去12ヶ月の全数報告情報(R3.1~R4.1) ※ カッコ内は月毎の発生数、赤字は直近週に発生した感染症

結核	2月(1)、7月(1)、9月(1)、11月(1)、 <u>1月(1)</u>	急性脳炎	—	腸管出血性大腸菌感染症	—
				つつが虫病	10月(1)
		梅毒	7月(1)	レプトスピラ症(発症月)	7月(3)、8月(3)、9月(6)、10月(8)、11月(1)
				レジオネラ症	10月(1)
		風疹	—	侵襲性肺炎球菌感染症	—
				カルバペネム耐性腸内細菌感染症	—
				劇症型溶血性レンサ球菌感染症	7月(1)
		麻疹	—	後天性免疫不全症候群発生届	—
				新型コロナウイルス感染症	1月(77)、2月(1)、3月(22)、4月(32)、5月(311)、6月(121)、7月(46)、8月(614)、9月(173)、10月(71)、12月(1)、 <u>1月(277)</u>

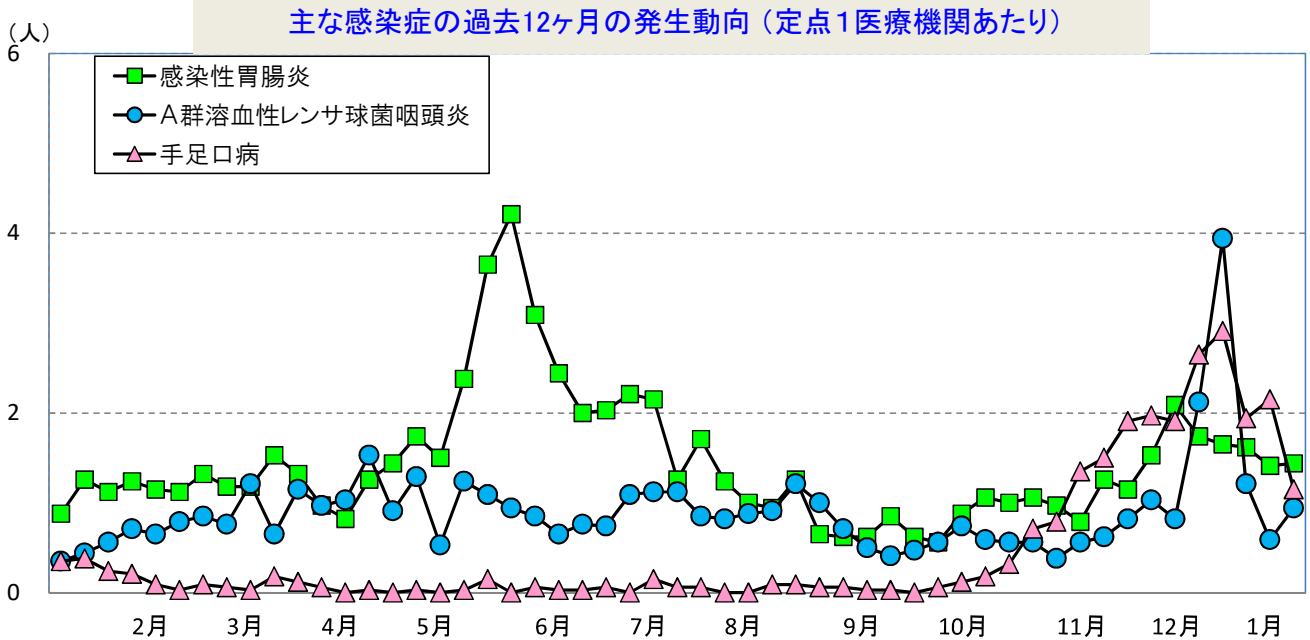
■ 感染症の発生動向(沖縄県全体)

※ 直近5週間に報告された感染症のみ掲載

(単位:人)

	50週 (12/13~12/19)		51週 (12/20~12/26)		52週 (12/27~1/2)		1週 (1/3~1/9)		2週 (1/10~1/16)	
	罹患数	定点あたり	罹患数	定点あたり	罹患数	定点あたり	罹患数	定点あたり	罹患数	定点あたり
インフルエンザ	1	(0.02)	1	(0.02)			1	(0.02)		
RSウイルス感染症	87	(2.56)	116	(3.41)	88	(2.59)	76	(2.24)	31	(0.91)
咽頭結膜熱	20	(0.59)	20	(0.59)	7	(0.21)	11	(0.32)	4	(0.12)
A群溶血性レンサ球菌咽頭炎	72	(2.12)	134	(3.94)	41	(1.21)	20	(0.59)	32	(0.94)
感染性胃腸炎	59	(1.74)	56	(1.65)	55	(1.62)	48	(1.41)	49	(1.44)
水痘	6	(0.18)	3	(0.09)	7	(0.21)	2	(0.06)	5	(0.15)
手足口病	90	(2.65)	99	(2.91)	66	(1.94)	73	(2.15)	39	(1.15)
伝染性紅斑	1	(0.03)								
突発性発疹	9	(0.26)	11	(0.32)	4	(0.12)	11	(0.32)	7	(0.21)
ヘルパンギーナ	9	(0.26)	6	(0.18)	5	(0.15)	10	(0.29)	10	(0.29)
流行性耳下腺炎	3	(0.09)	2	(0.06)	2	(0.06)				
急性出血性結膜炎										
流行性角結膜炎	1	(0.11)	2	(0.22)	4	(0.44)	1	(0.11)	2	(0.22)
細菌性髄膜炎(真菌性含む)					1	(0.14)			1	(0.14)
無菌性髄膜炎										
マイコプラズマ肺炎										

■ 警戒レベル ■ 注意報レベル ■ 流行の兆し



2022年 全数報告感染症 (法律に基づき届出が必要な感染症)

	累計	先週からの追加報告		累計	先週からの追加報告
一類感染症	0	報告なし	五類感染症	5	梅毒 2件(那覇市2件)
二類感染症	2	結核 1件(那覇市1件)			
三類感染症	0	報告なし			
四類感染症	1	レジオネラ症 1件(北部1件)	指定感染症	0	報告なし

インフルエンザの発生動向（圏域別）

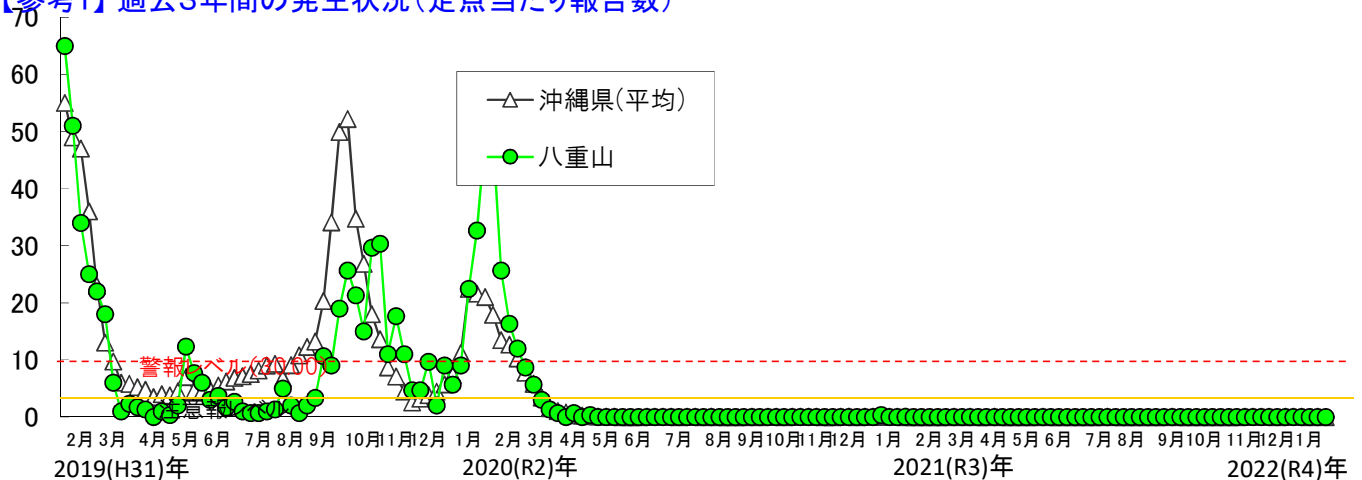
罹患数 (人)	45週	46週	47週	48週	49週	50週	51週	52週	1週	2週
	11/8~11/14	11/15~11/21	11/22~11/28	11/29~12/5	12/6~12/12	12/13~12/19	12/20~12/26	12/27~1/2	1/3~1/9	1/10~1/16
八重山	0	0	0	0	0	0	0	0	0	0
沖縄県(総計)	1	1	1	0	1	1	1	0	1	0
全国(参考)	28	19	27	30	35	37	49	45	50	54

定点当たり (人)	45週	46週	47週	48週	49週	50週	51週	52週	1週	2週
	11/8~11/14	11/15~11/21	11/22~11/28	11/29~12/5	12/6~12/12	12/13~12/19	12/20~12/26	12/27~1/2	1/3~1/9	1/10~1/16
北部	0.00	0.00	0.00	0.00	0.00	0.20	0.00	0.00	0.20	0.00
中部	0.00	0.00	0.00	0.00	0.00	0.00	0.05	0.00	0.00	0.00
那覇	0.08	0.08	0.08	0.00	0.08	0.00	0.00	0.00	0.00	0.00
南部	0.00	0.00	0.00	0.00	0.00	0.00	0.00	0.00	0.00	0.00
宮古	0.00	0.00	0.00	0.00	0.00	0.00	0.00	0.00	0.00	0.00
八重山	0.00	0.00	0.00	0.00	0.00	0.00	0.00	0.00	0.00	0.00
沖縄県(平均)	0.02	0.02	0.02	0.00	0.02	0.02	0.02	0.00	0.02	0.00

注意報 定点10人以上で発令

警報 定点30人以上(発令後は10人以下で解除)

【参考1】過去3年間の発生状況(定点当たり報告数)



【参考2】年齢別の罹患数(八重山管内)

(単位:人)

インフルエンザ	年齢	0-4	5-9	10-14	15-19	20-29	30-39	40-49	50-59	60-69	70~	総数
R4_2週 (1/10~1/16)	罹患数	0	0	0	0	0	0	0	0	0	0	0
R4_1週 (1/3~1/9)	罹患数	0	0	0	0	0	0	0	0	0	0	0

【参考3】インフルエンザの型の内訳

(単位:人、%)

2週	A型	B型	不明	A型+B型	合計
県全体	0人 #DIV/0!	0人 #DIV/0!	0人 #DIV/0!	0人 #DIV/0!	0人 (100%)
八重山	0人 #DIV/0!	0人 #DIV/0!	0人 #DIV/0!	0人 #DIV/0!	0人 (100%)