

■ 感染症の発生動向(八重山管内) ※ 直近5週間で報告された感染症のみ

(単位:人)

	21週 (5/23~5/29)		22週 (5/30~6/5)		23週 (6/6~6/12)		24週 (6/13~6/19)		25週 (6/20~6/26)	
	罹患数	定点当り	罹患数	定点当り	罹患数	定点当り	罹患数	定点当り	罹患数	定点当り
インフルエンザ										
RSウイルス感染症							1	(0.50)		
咽頭結膜熱					1	(0.50)			2	(1.00)
A群溶血性レンサ球菌咽頭炎	19	(9.50)	7	(3.50)	6	(3.00)	11	(5.50)	9	(4.50)
感染性胃腸炎	9	(4.50)	8	(4.00)	9	(4.50)	10	(5.00)	12	(6.00)
水痘										
手足口病	4	(2.00)			3	(1.50)	6	(3.00)	8	(4.00)
伝染性紅斑	1	(0.50)							3	(1.50)
流行性耳下腺炎	1	(0.50)								
ヘルパンギーナ	1	(0.50)					1	(0.50)		
流行性角結膜炎							2	(1.00)	1	(0.50)

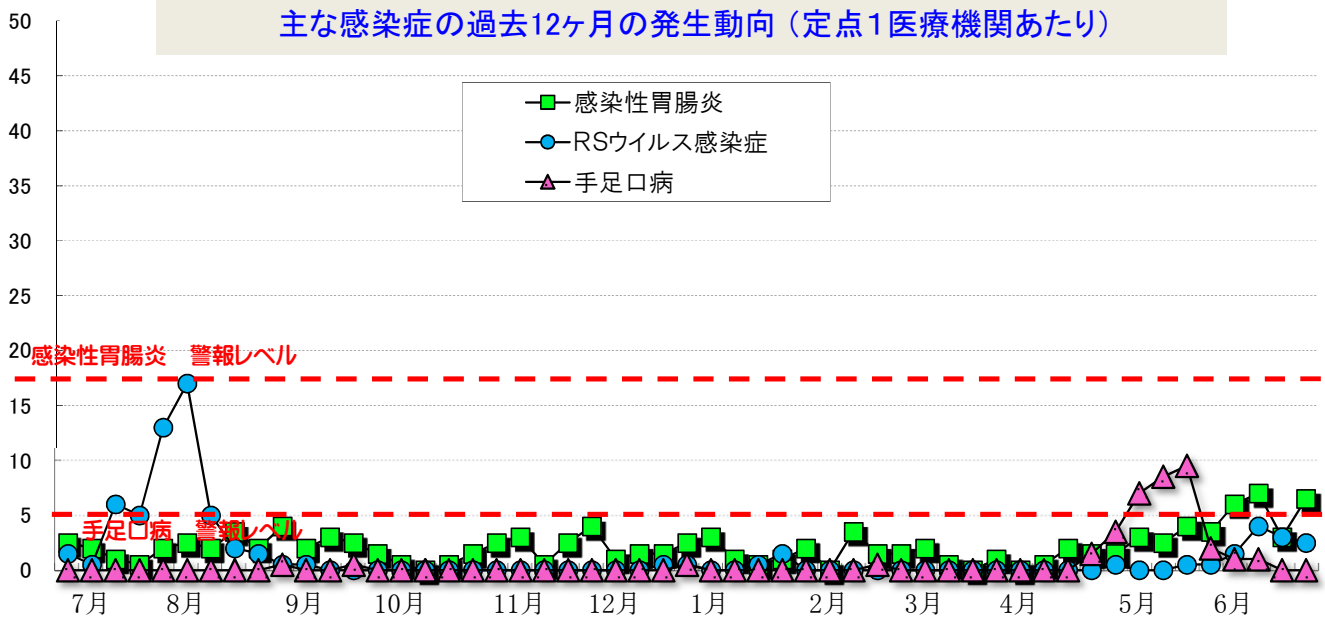
■ 警報レベル ■ 注意報レベル ■ 流行の兆し

定点とは?

感染症の発生状況を知るため、感染症患者の発生情報を提供してくれる医療機関のことで。1週間に「定点」からどのくらいの患者が発生したかを集計することで、感染症の流行状況を把握します。

(人)

主な感染症の過去12ヶ月の発生動向(定点1医療機関あたり)



過去12ヶ月の全数報告情報(R3.6~R4.6) ※ カッコ内は月毎の発生数、赤字は直近週に発生した感染症

結核	7月(1)、9月(1)、11月(1)、1月(3)	急性脳炎	—	腸管出血性大腸菌感染症	—	
			—	つつが虫病	10月(1)	
		梅毒	7月(1)、6月(1)	レプトスピラ症(発症月)	7月(3)、8月(3)、9月(6)、10月(8)、11月(1)、3月(1)	
			—	レジオネラ症	10月(1)	
		風疹	—	—	侵襲性肺炎球菌感染症	—
				—	カルバペネム耐性腸内細菌感染症	—
				—	劇症型溶血性レンサ球菌感染症	7月(1)、1月(1)
		麻疹	—	—	後天性免疫不全症候群発生届	—
				—	新型コロナウイルス感染症	6月(121)、7月(46)、8月(614)、9月(173)、10月(71)、12月(1)、1月(855)、2月(653)、3月(806)、4月(1593)、5月(1512)、6月(984)

## ■ 感染症の発生動向(沖縄県全体)

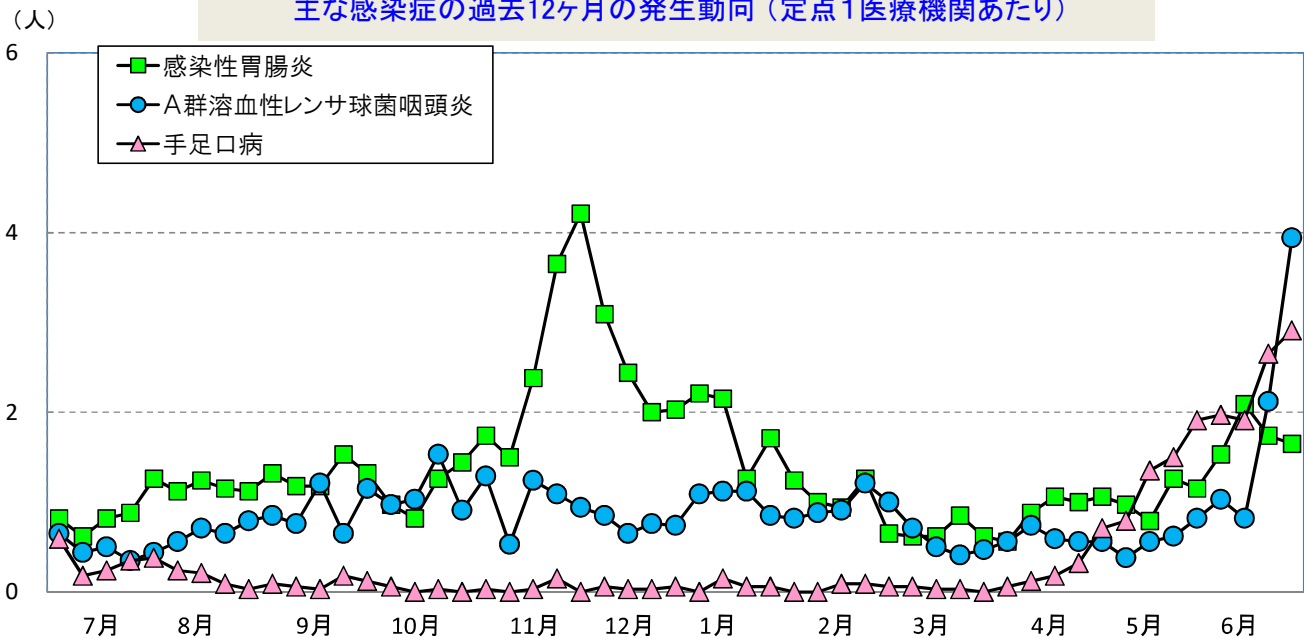
※ 直近5週間に報告された感染症のみ掲載

(単位:人)

	21週 (5/23~5/29)		22週 (5/30~6/5)		23週 (6/6~6/12)		24週 (6/13~6/19)		25週 (6/20~6/26)	
	罹患数	定点あたり	罹患数	定点あたり	罹患数	定点あたり	罹患数	定点あたり	罹患数	定点あたり
インフルエンザ										
RSウイルス感染症	1	(0.03)			1	(0.03)	1	(0.03)		
咽頭結膜熱	6	(0.18)	8	(0.24)	9	(0.26)	4	(0.12)	5	(0.15)
A群溶血性レンサ球菌咽頭炎	24	(0.71)	18	(0.53)	17	(0.50)	21	(0.62)	13	(0.38)
感染性胃腸炎	82	(2.41)	72	(2.12)	65	(1.91)	74	(2.18)	75	(2.21)
水痘	3	(0.09)	2	(0.06)	4	(0.12)	2	(0.06)	4	(0.12)
手足口病	111	(3.26)	93	(2.74)	103	(3.03)	102	(3.00)	109	(3.21)
伝染性紅斑	1	(0.03)							4	(0.12)
突発性発疹	7	(0.21)	7	(0.21)	6	(0.18)	4	(0.12)	8	(0.24)
ヘルパンギーナ	4	(0.12)	1	(0.03)	8	(0.24)	5	(0.15)	8	(0.24)
流行性耳下腺炎	2	(0.06)			2	(0.06)	1	(0.03)	4	(0.12)
急性出血性結膜炎										
流行性角結膜炎	2	(0.22)	2	(0.22)	1	(0.11)	2	(0.22)	4	(0.44)
細菌性髄膜炎(真菌性含む)							1	(0.14)	1	(0.14)
無菌性髄膜炎			1	(0.14)	1	(0.14)	2	(0.29)	4	(0.57)
マイコプラズマ肺炎										

■ 警戒レベル ■ 注意報レベル ■ 流行の兆し

主な感染症の過去12ヶ月の発生動向(定点1医療機関あたり)



2022年 全数報告感染症(法律に基づき届出が必要な感染症)

	累計	先週からの追加報告		累計	先週からの追加報告
一類感染症	0	報告なし	五類感染症	112	劇症型溶血性レンサ球菌感染症 1件(中部1件) 梅毒 4件(南部1件、中部3件)
二類感染症	123	結核 3件(那覇市3件)			
三類感染症	7	腸管出血性大腸菌感染症 1件(宮古1件)			
四類感染症	11	E型肝炎 1件(中部1件) レジオネラ症 1件(那覇市1件)	指定感染症	0	報告なし

## ■ インフルエンザの発生動向（圏域別）

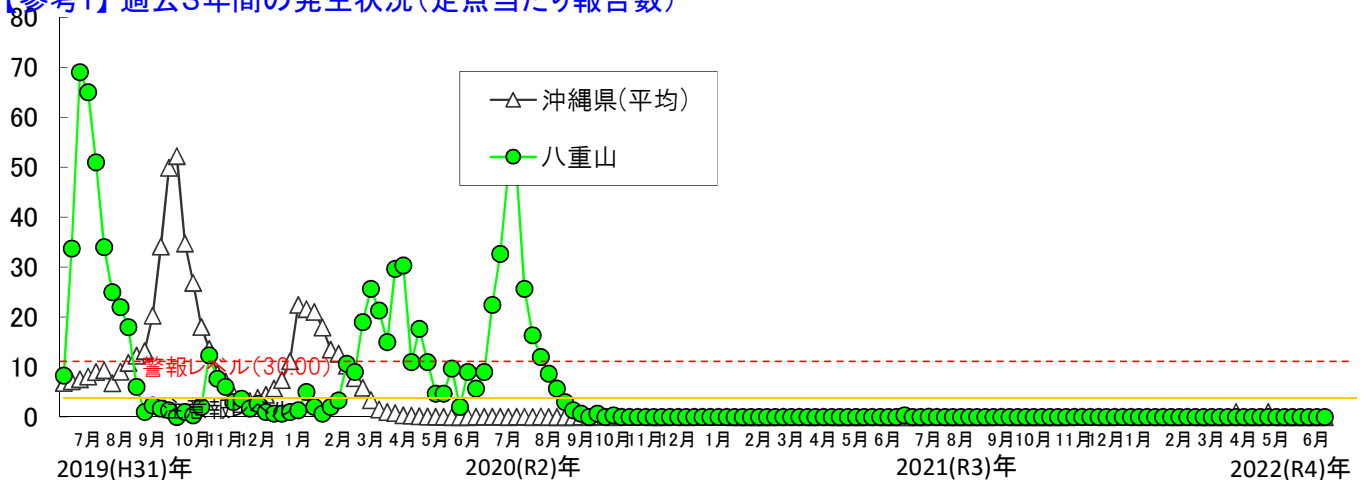
罹患数 (人)	16週	17週	18週	19週	20週	21週	22週	23週	24週	25週
	4/18~4/24	4/25~5/1	5/2~5/8	5/9~5/15	5/16~5/22	5/23~5/29	5/30~6/5	6/6~6/12	6/13~6/19	6/20~6/26
八重山	0	0	0	0	0	0	0	0	0	0
沖縄県(総計)	1	0	0	0	0	0	0	0	0	0
全国(参考)	7	8	9	10	11	12	13	14	15	16

定点当たり (人)	16週	17週	18週	19週	20週	21週	22週	23週	24週	25週
	4/18~4/24	4/25~5/1	5/2~5/8	5/9~5/15	5/16~5/22	5/23~5/29	5/30~6/5	6/6~6/12	6/13~6/19	6/20~6/26
北部	0.00	0.00	0.00	0.00	0.00	0.00	0.00	0.00	0.00	0.00
中部	0.00	0.00	0.00	0.00	0.00	0.00	0.00	0.00	0.00	0.00
那覇	0.00	0.00	0.00	0.00	0.00	0.00	0.00	0.00	0.00	0.00
南部	0.00	0.00	0.00	0.00	0.00	0.00	0.00	0.00	0.00	0.00
宮古	0.00	0.00	0.00	0.00	0.00	0.00	0.00	0.00	0.00	0.00
八重山	0.00	0.00	0.00	0.00	0.00	0.00	0.00	0.00	0.00	0.00
沖縄県(平均)	0.02	0.00	0.00	0.00	0.00	0.00	0.00	0.00	0.00	0.00

**注意報** 定点10人以上で発令

**警報** 定点30人以上(発令後は10人以下で解除)

### 【参考1】 過去3年間の発生状況(定点当たり報告数)



### 【参考2】 年齢別の罹患数(八重山管内)

(単位:人)

インフルエンザ	年齢	0-4	5-9	10-14	15-19	20-29	30-39	40-49	50-59	60-69	70~	総数
R4_25週 (6/20~6/26)	罹患数	0	0	0	0	0	0	0	0	0	0	0
R4_24週 (6/13~6/19)	罹患数	0	0	0	0	0	0	0	0	0	0	0

### 【参考3】 インフルエンザの型の内訳

(単位:人、%)

25週	A型	B型	不明	A型+B型	合計
県全体	0人 -	0人 -	0人 -	0人 -	0人 (100%)
八重山	0人 -	0人 -	0人 -	0人 -	0人 (100%)