

■ 感染症の発生動向(八重山管内) ※ 直近5週間で報告された感染症のみ

(単位:人)

	9週 (2/28~3/6)		10週 (3/7~3/13)		11週 (3/14~3/20)		12週 (3/21~3/27)		13週 (3/28~4/3)	
	罹患数	定点当り	罹患数	定点当り	罹患数	定点当り	罹患数	定点当り	罹患数	定点当り
インフルエンザ										
RSウイルス感染症			3	(1.50)						
咽頭結膜熱					2	(1.00)				
A群溶血性レンサ球菌咽頭炎	2	(1.00)	13	(6.50)	6	(3.00)	1	(0.50)	2	(1.00)
感染性胃腸炎	9	(4.50)	14	(7.00)	8	(4.00)	11	(5.50)	9	
水痘					1	(0.50)				
手足口病									1	
伝染性紅斑										
流行性耳下腺炎	1	(0.50)					1			
ヘルパンギーナ										
流行性角結膜炎	4	(2.00)								

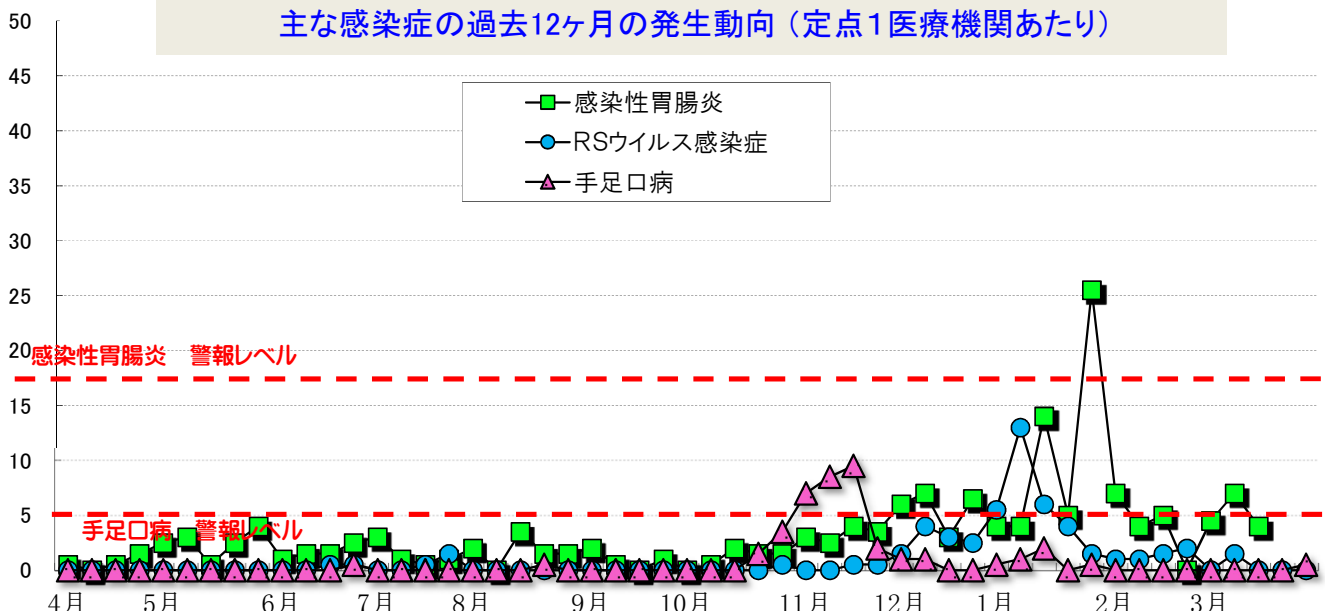
■ 警報レベル ■ 注意報レベル ■ 流行の兆し

定点とは?

感染症の発生状況を知るため、感染症患者の発生情報を提供してくれる医療機関のことで。1週間に「定点」からどのくらいの患者が発生したかを集計することで、感染症の流行状況を把握します。

(人)

主な感染症の過去12ヶ月の発生動向(定点1医療機関あたり)



過去12ヶ月の全数報告情報(R3.3~R4.3) ※ カッコ内は月毎の発生数、赤字は直近週に発生した感染症

結核	7月(1)、9月(1)、11月(1)、1月(3)	急性脳炎	—	腸管出血性大腸菌感染症	—
		梅毒	7月(1)、 3月(1)	つつが虫病	10月(1)
				レプトスピラ症(発症月)	7月(3)、8月(3)、9月(6)、10月(8)、11月(1)、 3月(1)
				レジオネラ症	10月(1)
		風疹	—	侵袭性肺炎球菌感染症	—
				カルバペネム耐性腸内細菌感染症	—
				劇症型溶血性レンサ球菌感染症	7月(1)、1月(1)
		麻疹	—	後天性免疫不全症候群発生届	—
				新型コロナウイルス感染症	3月(22)、4月(32)、5月(311)、6月(121)、7月(46)、8月(614)、9月(173)、10月(71)、12月(1)、1月(855)、2月(653)、 3月(806)、4月(66)

■ 感染症の発生動向(沖縄県全体)

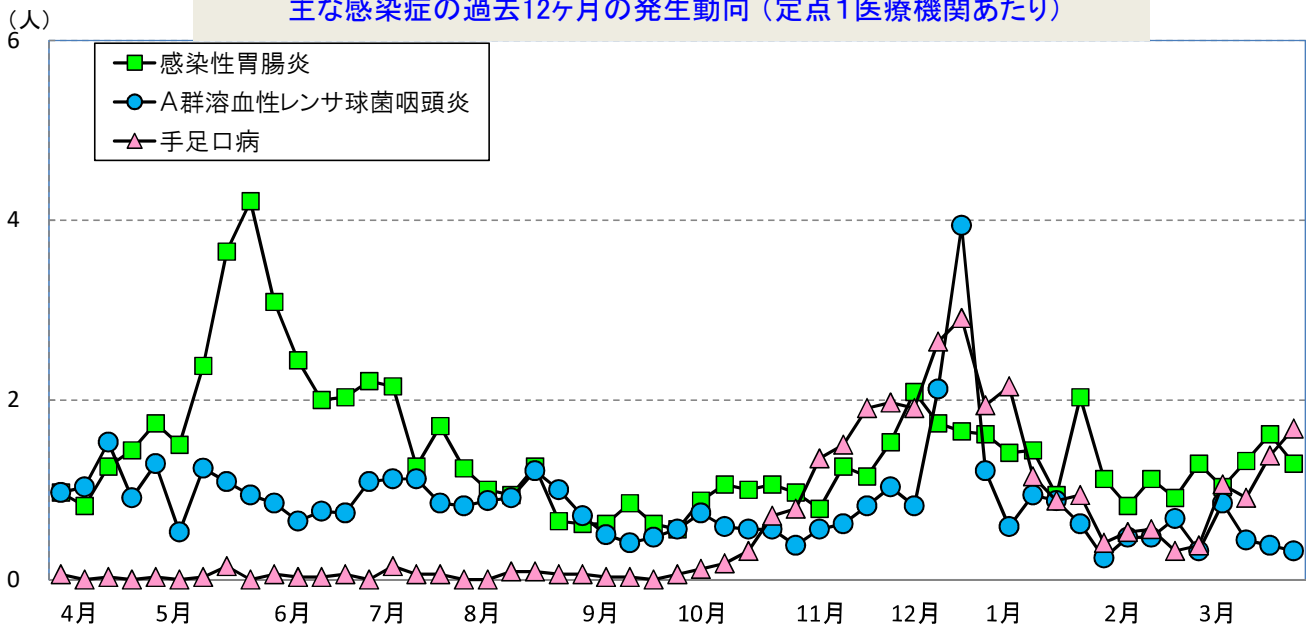
※ 直近5週間に報告された感染症のみ掲載

(単位:人)

	9週 (2/28~3/6)		10週 (3/7~3/13)		11週 (3/14~3/20)		12週 (3/21~3/27)		13週 (3/28~4/3)	
	罹患数	定点あたり	罹患数	定点あたり	罹患数	定点あたり	罹患数	定点あたり	罹患数	定点あたり
インフルエンザ							1	(0.02)		
RSウイルス感染症	2	(0.06)	3	(0.09)	1	(0.03)		(0.03)	1	(0.03)
咽頭結膜熱	3	(0.09)	4	(0.12)	4	(0.12)	4	(0.12)	6	(0.18)
A群溶血性レンサ球菌咽頭炎	11	(0.32)	29	(0.85)	15	(0.44)	13	(0.38)	11	(0.32)
感染性胃腸炎	44	(1.29)	35	(1.03)	45	(1.32)	55	(1.62)	44	(1.29)
水痘			2	(0.06)	4	(0.12)	6	(0.18)	6	(0.18)
手足口病	13	(0.38)	36	(1.06)	31	(0.91)	47	(1.38)	57	(1.68)
伝染性紅斑					1	(0.03)				
突発性発疹	6	(0.18)	8	(0.24)	12	(0.35)	13	(0.38)	5	(0.15)
ヘルパンギーナ			2	(0.06)	2	(0.06)	1	(0.03)	3	(0.09)
流行性耳下腺炎	1	(0.03)	1	(0.03)	1	(0.03)		(0.03)	1	(0.03)
急性出血性結膜炎										
流行性角結膜炎	8	(0.89)	3	(0.33)	3	(0.33)	3	(0.33)		
細菌性髄膜炎(真菌性含む)	1	(0.14)	1	(0.14)	1	(0.14)		(0.29)		(0.29)
無菌性髄膜炎					1	(0.14)				
マイコプラズマ肺炎								(0.14)	1	(0.14)

■ 警報レベル ■ 注意報レベル ■ 流行の兆し

主な感染症の過去12ヶ月の発生動向(定点1医療機関あたり)



2022年 全数報告感染症(法律に基づき届出が必要な感染症)

	累計	先週からの追加報告		累計	先週からの追加報告
一類感染症	0	報告なし	五類感染症	55	カルバペネム耐性腸内細菌感染症 1件(中部1件)、後天性免疫不全症候群 1件(南部1件)梅毒 3件(南部2件、中部1件)梅毒 2件(那覇市1件、南部1件)
二類感染症	64	結核 2件(那覇市2件)			
三類感染症	1	報告なし			
四類感染症	5	レプトスピラ症 1件(八重山1件)	指定感染症	0	報告なし

インフルエンザの発生動向（圏域別）

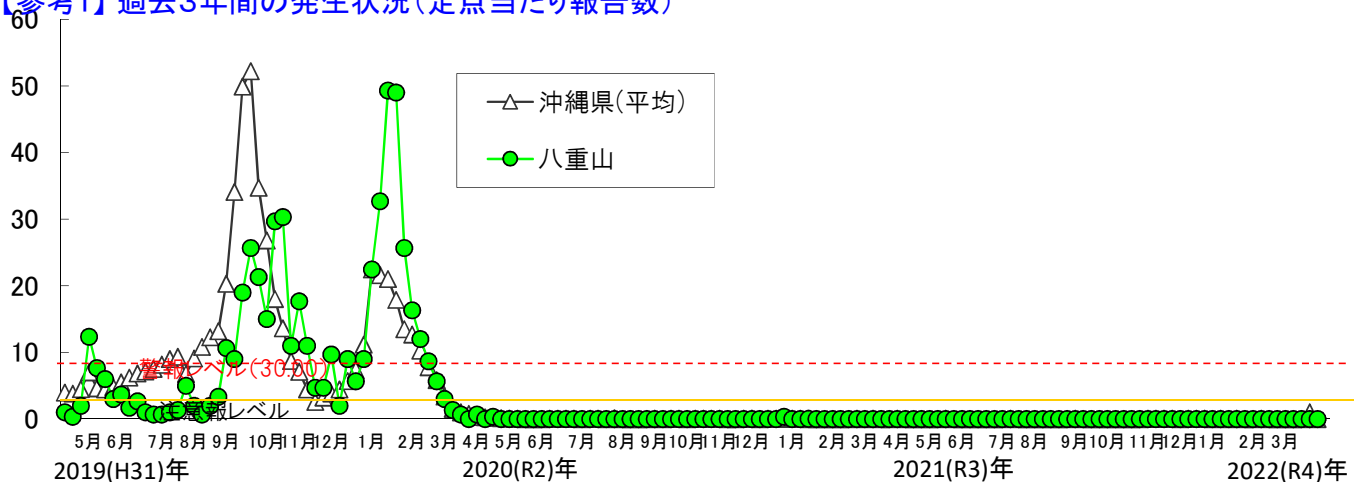
罹患数 (人)	4週	5週	6週	7週	8週	9週	10週	11週	12週	13週
	1/24~1/30	1/31~2/6	2/7~2/13	2/14~2/20	2/21~2/27	2/28~3/6	3/7~3/13	3/14~3/20	3/21~3/27	3/28~4/3
八重山	0	0	0	0	0	0	0	0	0	0
沖縄県(総計)	#REF!	0	0	2	0	0	0	0	0	0
全国(参考)	69	55	41	37	26	27	21	18	17	15

定点当たり (人)	4週	5週	6週	7週	8週	9週	10週	11週	12週	13週
	1/24~1/30	1/31~2/6	2/7~2/13	2/14~2/20	2/21~2/27	2/28~3/6	3/7~3/13	3/14~3/20	3/21~3/27	3/28~4/3
北部	0.00	0.00	0.40	0.00	0.00	0.00	0.00	0.00	0.00	0.00
中部	0.00	0.00	0.00	0.00	0.00	0.00	0.00	0.00	0.00	0.00
那覇	0.00	0.00	0.00	0.00	0.00	0.00	0.00	0.00	0.00	0.00
南部	0.00	0.00	0.00	0.00	0.00	0.00	0.00	0.00	0.07	0.00
宮古	0.00	0.00	0.00	0.00	0.00	0.00	0.00	0.00	0.00	0.00
八重山	0.00	0.00	0.00	0.00	0.00	0.00	0.00	0.00	0.00	0.00
沖縄県(平均)	0.00	0.00	0.04	0.00	0.00	0.00	0.00	0.00	0.00	0.00

注意報 定点10人以上で発令

警報 定点30人以上(発令後は10人以下で解除)

【参考1】過去3年間の発生状況(定点当たり報告数)



【参考2】年齢別の罹患数(八重山管内)

(単位:人)

インフルエンザ	年齢	0-4	5-9	10-14	15-19	20-29	30-39	40-49	50-59	60-69	70~	総数
R4_13週 (3/28~4/3)	罹患数	0	0	0	0	0	0	0	0	0	0	0
R4_12週 (3/21~3/27)	罹患数	0	0	0	0	0	0	0	0	0	0	0

【参考3】インフルエンザの型の内訳

(単位:人、%)

13週	A型	B型	不明	A型+B型	合計
県全体	0人 #DIV/0!	0人 #DIV/0!	0人 #DIV/0!	0人 #DIV/0!	0人 (100%)
八重山	0人 #DIV/0!	0人 #DIV/0!	0人 #DIV/0!	0人 #DIV/0!	0人 (100%)