

■ 感染症の発生動向(八重山管内) ※ 直近5週間で報告された感染症のみ

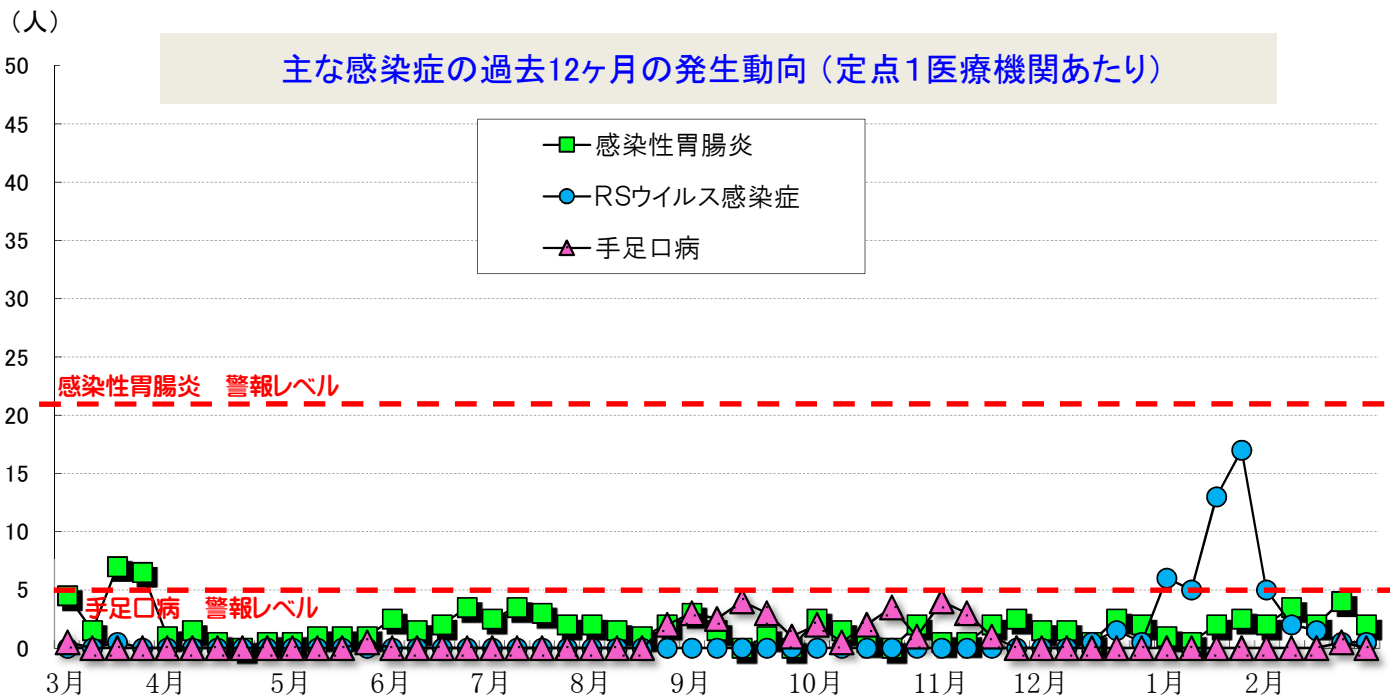
(単位:人)

	5週 (2/1~2/7)		6週 (2/8~2/14)		7週 (2/15~2/21)		8週 (2/22~2/28)		9週 (3/1~3/7)	
	罹患数	定点当り	罹患数	定点当り	罹患数	定点当り	罹患数	定点当り	罹患数	定点当り
インフルエンザ										
RSウイルス感染症	10	(5.00)	4	(2.00)	3	(1.50)	1	(0.50)	1	(0.50)
咽頭結膜熱					1	(0.50)				
A群溶血性レンサ球菌咽頭炎	6	(3.00)	3	(1.50)	9	(4.50)	11	(5.50)	6	(3.00)
感染性胃腸炎	4	(2.00)	7	(3.50)	4	(2.00)	8	(4.00)	4	(2.00)
水痘	2	(1.00)	1	(0.50)			1	(0.50)	1	(0.50)
手足口病							1	(0.50)		
流行性耳下腺炎					1	(0.50)				
流行性角結膜炎										

■ 警報レベル ■ 注意報レベル ■ 流行の兆し

定点とは?

感染症の発生状況を知るため、感染症患者の発生情報を提供してくれる医療機関のことで、1週間に「定点」からどのくらいの患者が発生したかを集計することで、感染症の流行状況を把握します。



過去12ヶ月の全数報告情報(R2.2~R3.2) ※ カッコ内は月毎の発生数、赤字は直近週に発生の感染症

結核	2月(2)、3月(3)、5月(1)、6月(2)、7月(1)、11月(1)、12月(1)、2月(1)	急性脳炎	—	侵襲性肺炎球菌感染症	4月(1)、7月(2)、9月(1)	
				腸管出血性大腸菌感染症	3月(1)	
		梅毒	4月(1) 6月(1)	レプトスピラ症(発症月)		9月(3)
				風疹	—	レジオネラ症
		カルバペネム耐性腸内細菌感染症	—			
		麻疹	—	後天性免疫不全症候群発生届		9月(1)、11月(1)
				新型コロナウイルス感染症	4月(4)、7月(7)、8月(38)、9月(13)、10月(70)、11月(18)、12月(38)、1月(77)	

## ■ 感染症の発生動向(沖縄県全体)

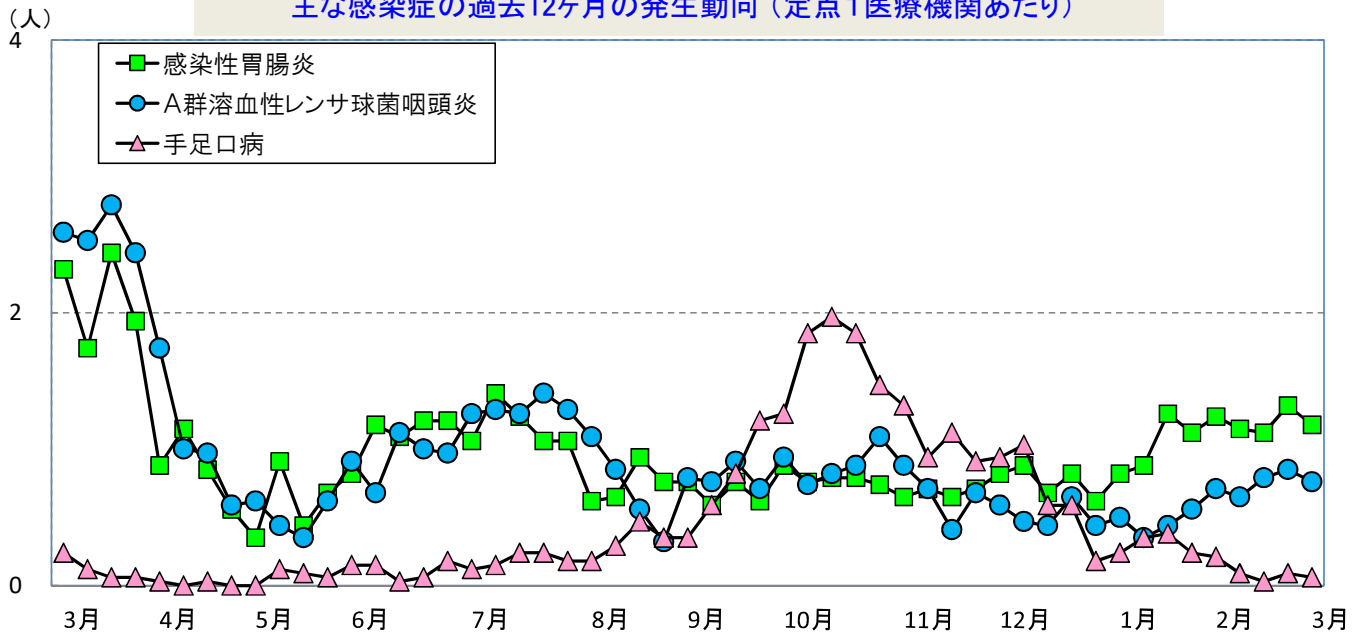
※ 直近5週間に報告された感染症のみ掲載

(単位:人)

	5週 (2/1~2/7)		6週 (2/8~2/14)		7週 (2/15~2/21)		8週 (2/22~2/28)		9週 (3/1~3/7)	
	罹患数	定点あたり	罹患数	定点あたり	罹患数	定点あたり	罹患数	定点あたり	罹患数	定点あたり
インフルエンザ			1	(0.02)			2	(0.03)	1	(0.02)
RSウイルス感染症	26	(0.76)	13	(0.38)	11	(0.32)	15	(0.44)	15	(0.44)
咽頭結膜熱	19	(0.56)	13	(0.38)	19	(0.56)	17	(0.50)	18	(0.53)
A群溶血性レンサ球菌咽頭炎	24	(0.71)	22	(0.65)	27	(0.79)	29	(0.85)	26	(0.76)
感染性胃腸炎	42	(1.24)	39	(1.15)	38	(1.12)	45	(1.32)	40	(1.18)
水痘	13	(0.38)	16	(0.47)	3	(0.09)	14	(0.41)	8	(0.24)
手足口病	7	(0.21)	3	(0.09)	1	(0.03)	3	(0.09)	2	(0.06)
伝染性紅斑										
突発性発疹	11	(0.32)	9	(0.26)	10	(0.29)	5	(0.15)	6	(0.18)
ヘルパンギーナ	1	(0.03)			1	(0.03)	2	(0.06)	2	(0.06)
流行性耳下腺炎	4	(0.12)	1	(0.03)	2	(0.06)			1	(0.03)
急性出血性結膜炎										
流行性角結膜炎	6	(0.67)	1	(0.11)	6	(0.67)	4	(0.44)	8	(0.89)
細菌性髄膜炎(真菌性含む)										
無菌性髄膜炎										
マイコプラズマ肺炎										

■ 警報レベル
 ■ 注意報レベル
 ■ 流行の兆し

主な感染症の過去12ヶ月の発生動向(定点1医療機関あたり)



### 2021年 全数報告感染症 (法律に基づき届出が必要な感染症)

	累計	先週からの追加報告		累計	先週からの追加報告
一類感染症	0	報告なし	五類感染症	26	カルバペネム耐性腸内細菌科細菌感染症 1件(南部1件) 急性脳炎 1件(南部1件)
二類感染症	43	結核 3件(南部3件)			
三類感染症	3	報告なし			
四類感染症	4	日本紅斑熱 1件(那覇市1件)	指定感染症	0	報告なし

## ■ インフルエンザの発生動向（圏域別）

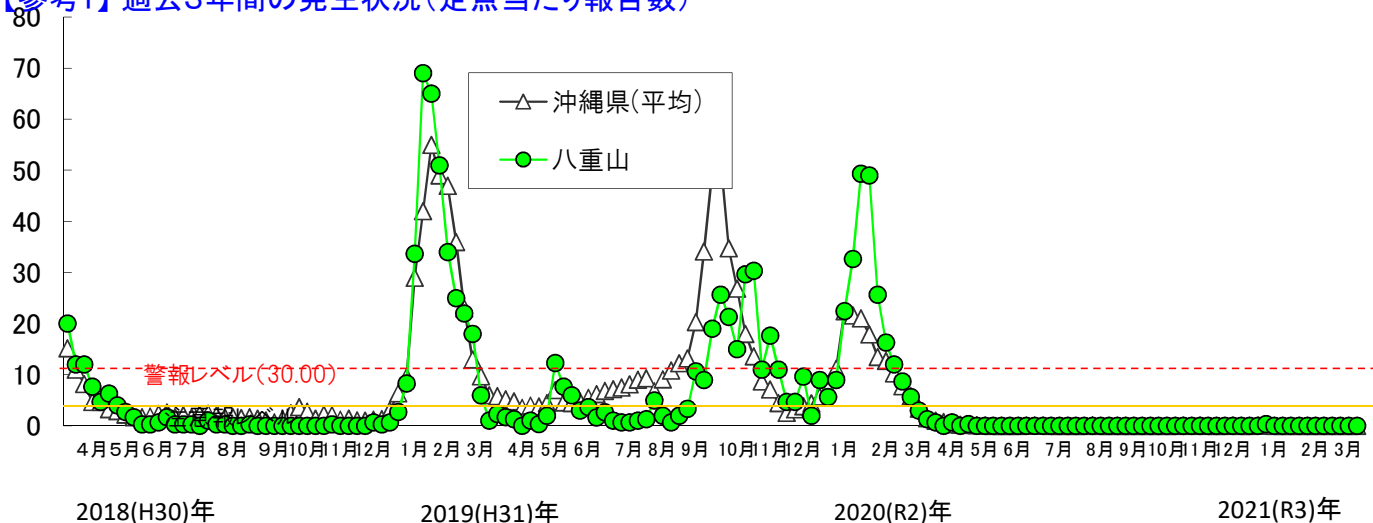
罹患数 (人)	53週	1週	2週	3週	4週	5週	6週	7週	8週	9週
	12/28~1/3	1/4~1/10	1/11~1/17	1/18~1/24	1/25~1/31	2/1~2/7	2/8~2/14	2/15~2/21	2/22~2/28	3/1~3/7
八重山	0	0	0	0	0	0	0	0	0	0
沖縄県(総計)	1	2	1	0	0	0	1	0	2	1
全国(参考)	69	73	66	64	64	98	56	49	46	26

定点当たり (人)	53週	1週	2週	3週	4週	5週	6週	7週	8週	9週
	12/28~1/3	1/4~1/10	1/11~1/17	1/18~1/24	1/25~1/31	2/1~2/7	2/8~2/14	2/15~2/21	2/22~2/28	3/1~3/7
北部	0.00	0.00	0.00	0.00	0.00	0.00	0.00	0.00	0.00	0.00
中部	0.00	0.00	0.00	0.00	0.00	0.00	0.00	0.00	0.05	0.00
那覇	0.08	0.08	0.08	0.00	0.00	0.00	0.00	0.00	0.08	0.08
南部	0.00	0.07	0.00	0.00	0.00	0.00	0.07	0.00	0.00	0.00
宮古	0.00	0.00	0.00	0.00	0.00	0.00	0.00	0.00	0.00	0.00
八重山	0.00	0.00	0.00	0.00	0.00	0.00	0.00	0.00	0.00	0.00
沖縄県(平均)	0.02	0.03	0.02	0.00	0.00	0.00	0.02	0.00	0.03	0.02

**注意報** 定点10人以上で発令

**警報** 定点30人以上(発令後は10人以下で解除)

### 【参考1】 過去3年間の発生状況(定点当たり報告数)



### 【参考2】 年齢別の罹患数(八重山管内)

(単位:人)

インフルエンザ	年齢	0-4	5-9	10-14	15-19	20-29	30-39	40-49	50-59	60-69	70~	総数
R3_9週 (3/1~3/7)	罹患数	0	0	0	0	0	0	0	0	0	0	0
R3_8週 (2/22~2/28)	罹患数	0	0	0	0	0	0	0	0	0	0	0

### 【参考3】 インフルエンザの型の内訳

(単位:人、%)

9週	A型	B型	不明	A型+B型	合計
県全体	1人 (100.0%)	0人 (0.0%)	0人 (0.0%)	0人 (0.0%)	1人 (100%)
八重山	0人 #DIV/0!	0人 #DIV/0!	0人 #DIV/0!	0人 #DIV/0!	0人 (100%)