

■ 感染症の発生動向(八重山管内) ※ 直近5週間で報告された感染症のみ

(単位:人)

	38週 (9/20~9/26)		39週 (9/27~10/3)		40週 (10/4~10/10)		41週 (10/11~10/17)		42週 (10/18~10/24)	
	罹患数	定点当り	罹患数	定点当り	罹患数	定点当り	罹患数	定点当り	罹患数	定点当り
インフルエンザ										
RSウイルス感染症										
咽頭結膜熱										
A群溶血性レンサ球菌咽頭炎	9	(4.50)	12	(6.00)	10	(5.00)	6	(3.00)	6	(3.00)
感染性胃腸炎	2	(1.00)			1	(0.50)	4	(2.00)	3	(1.50)
水痘							1	(0.50)		
手足口病									3	(1.50)
流行性耳下腺炎										
流行性角結膜炎	1	(0.50)	2	(1.00)						

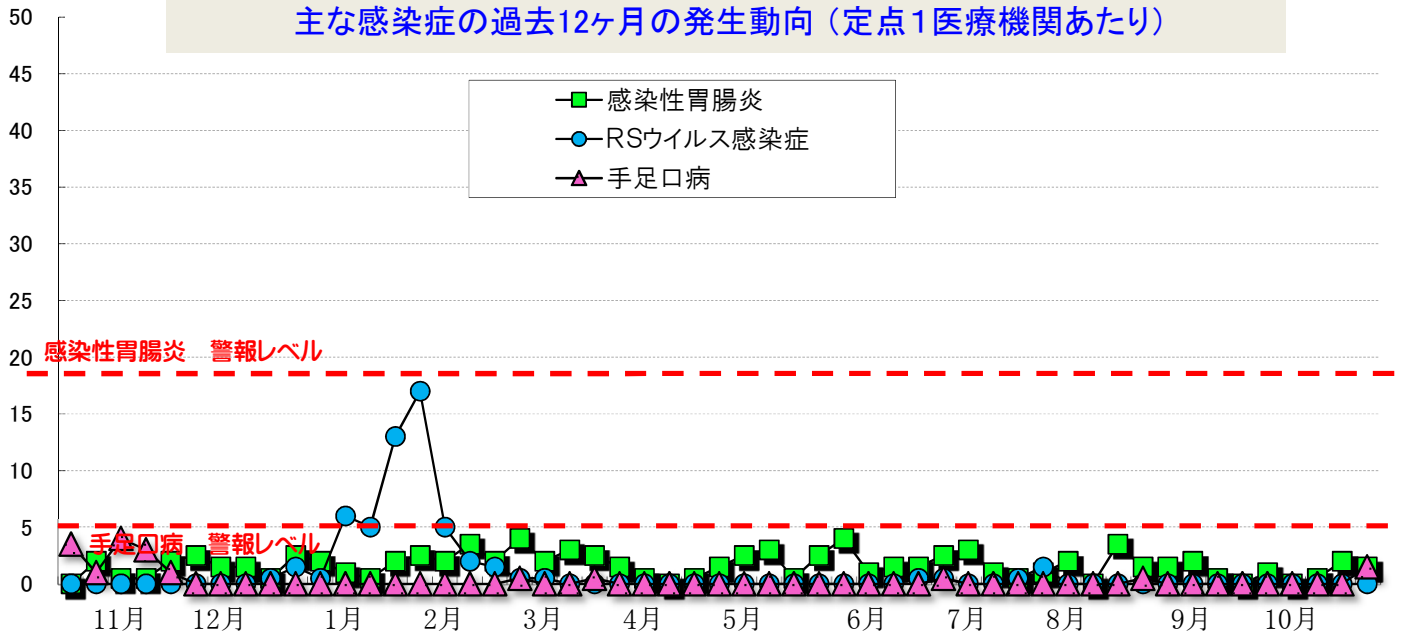
■ 警報レベル ■ 注意レベル ■ 流行の兆し

定点とは?

感染症の発生状況を知るため、感染症患者の発生情報を提供してくれる医療機関のことで、1週間に「定点」からどのくらいの患者が発生したかを集計することで、感染症の流行状況を把握します。

(人)

主な感染症の過去12ヶ月の発生動向 (定点1医療機関あたり)



過去12ヶ月の全数報告情報 (R2.10~R3.10) ※ カッコ内は月毎の発生数、赤字は直近週に発生した感染症

結核	11月(1)、12月(1)、2月(1)、7月(1)、9月(1)	急性脳炎	—	侵襲性肺炎球菌感染症	—
				腸管出血性大腸菌感染症	—
		梅毒	7月(1)	劇症型溶血性レンサ球菌感染症	7月(1)
				レプトスピラ症 (発症月)	7月(3)、8月(3)、9月(6)、10月(5)
		風疹	—	レジオネラ症	11月(2)、10月(1)
				カルバペネム耐性腸内細菌感染症	—
		麻疹	—	後天性免疫不全症候群発症届	11月(1)
				新型コロナウイルス感染症	11月(18)、12月(38)、1月(77)、2月(1)、3月(22)、4月(32)、5月(311)、6月(121)、7月(46)、8月(614)、9月(173)、10月(65)

■ 感染症の発生動向(沖縄県全体) ※ 直近5週間に報告された感染症のみ掲載

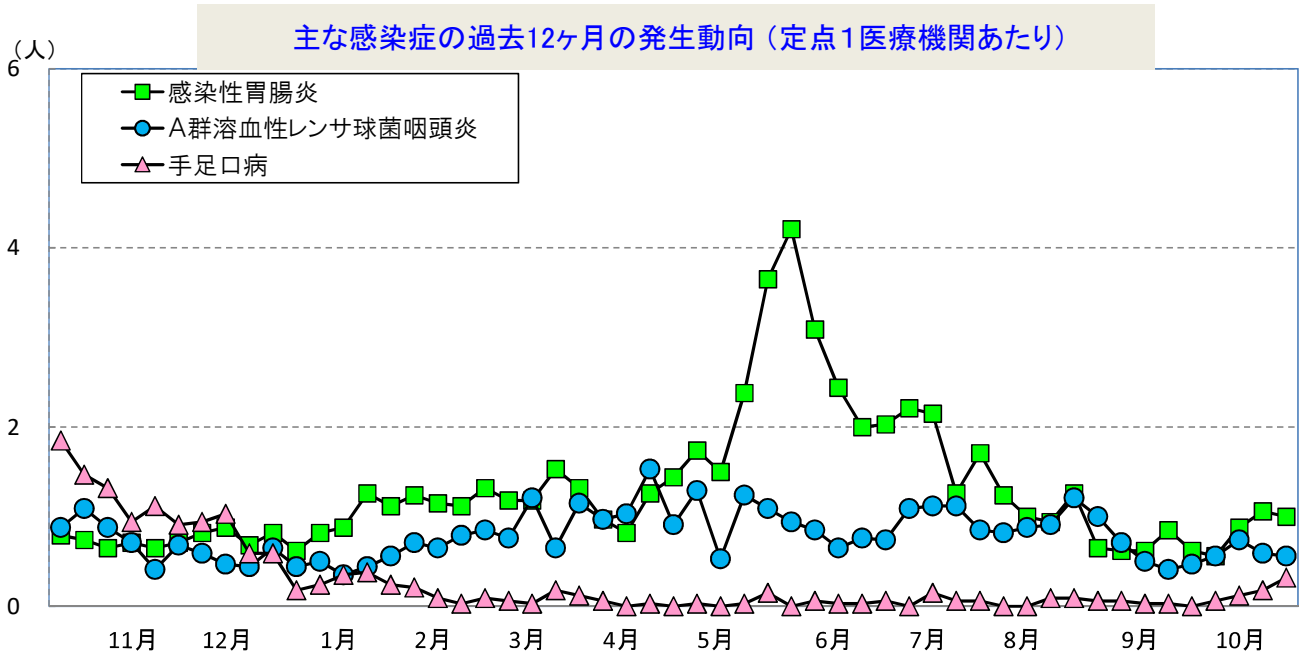
(単位:人)

	38週 (9/20~9/26)		39週 (9/27~10/3)		40週 (10/4~10/10)		41週 (10/11~10/17)		42週 (10/18~10/24)	
	罹患数	定点あたり	罹患数	定点あたり	罹患数	定点あたり	罹患数	定点あたり	罹患数	定点あたり
インフルエンザ										
RSウイルス感染症	77	(2.26)	73	(2.15)	115	(3.38)	118	(3.47)	122	(3.59)
咽頭結膜熱	6	(0.18)	10	(0.29)	5	(0.15)	6	(0.18)	11	(0.32)
A群溶血性レンサ球菌咽頭炎	16	(0.47)	19	(0.56)	25	(0.74)	20	(0.59)	19	(0.56)
感染性胃腸炎	21	(0.62)	19	(0.56)	30	(0.88)	36	(1.06)	34	(1.00)
水痘	4	(0.12)	7	(0.21)	3	(0.09)	2	(0.06)	3	(0.09)
手足口病			2	(0.06)	4	(0.12)	6	(0.18)	11	(0.32)
伝染性紅斑										
突発性発疹	11	(0.32)	11	(0.32)	10	(0.29)	7	(0.21)	7	(0.21)
ヘルパンギーナ			2	(0.06)	4	(0.12)	3	(0.09)	3	(0.09)
流行性耳下腺炎	4	(0.12)			2	(0.06)	2	(0.06)	1	(0.03)
急性出血性結膜炎										
流行性角結膜炎	6	(0.67)	7	(0.78)	3	(0.33)	1	(0.11)	2	(0.22)
細菌性髄膜炎(真菌性含む)										
無菌性髄膜炎										
マイコプラズマ肺炎			1	(0.14)						

■ 警報レベル

■ 注意報レベル

■ 流行の兆し



2021年 全数報告感染症 (法律に基づき届出が必要な感染症)

	累計	先週からの追加報告		累計	先週からの追加報告
一類感染症	0	報告なし	五類感染症	158	劇症型溶血性レンサ球菌感染症 1件(南部1件) 後天性免疫不全症候群 5件(南部5件) 侵袭性肺炎球菌感染症 1件(南部1件) 梅毒 19件(南部19件)
二類感染症	228	結核 5件(那覇市1件、南部2件、宮古1件)			【削除】カルバペネム耐性腸内細菌感染症 1件(南部1件)
三類感染症	11	腸管出血性大腸菌感染症 1件(南部1件)			
四類感染症	40	レジオネラ症 1件(八重山1件)	指定感染症	0	報告なし

## ■ インフルエンザの発生動向（圏域別）

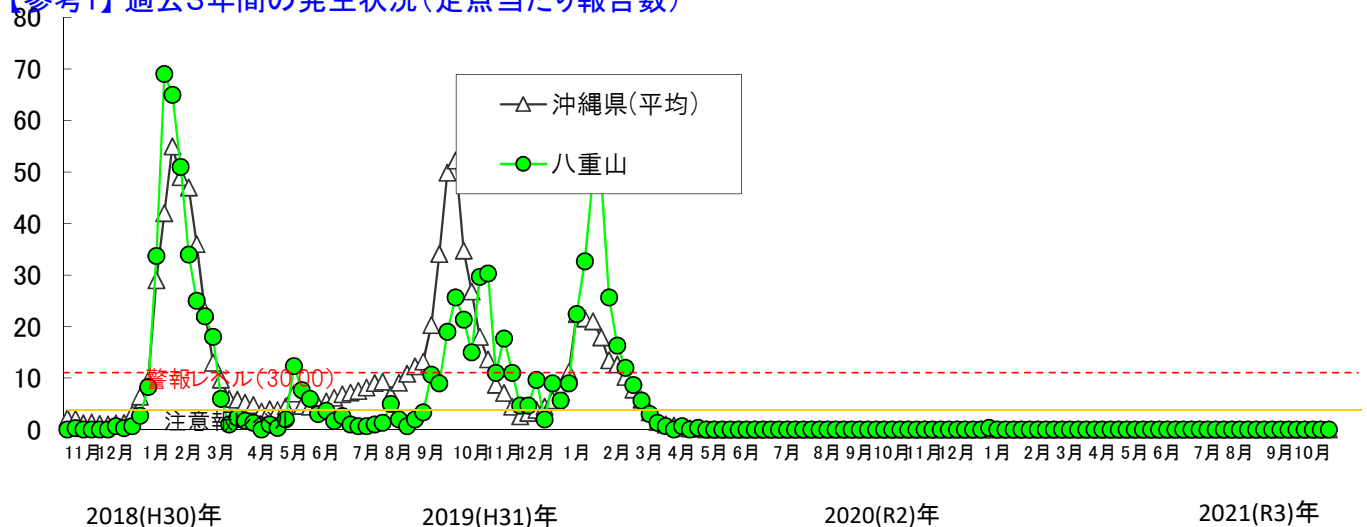
罹患数 (人)	33週	34週	35週	36週	37週	38週	39週	40週	41週	42週
	8/16~8/22	8/23~8/29	8/30~9/5	9/6~9/12	9/13~9/19	9/20~9/26	9/27~10/3	10/4~10/10	10/11~10/17	10/18~10/24
八重山	0	0	0	0	0	0	0	0	0	0
沖縄県(総計)	0	0	2	0	0	0	0	0	0	0
全国(参考)	3	5	4	0	1	3	5	10	10	13

定点当たり (人)	33週	34週	35週	36週	37週	38週	39週	40週	41週	42週
	8/16~8/22	8/23~8/29	8/30~9/5	9/6~9/12	9/13~9/19	9/20~9/26	9/27~10/3	10/4~10/10	10/11~10/17	10/18~10/24
北部	0.00	0.00	0.00	0.00	0.00	0.00	0.00	0.00	0.00	0.00
中部	0.00	0.00	0.00	0.00	0.00	0.00	0.00	0.00	0.00	0.00
那覇	0.00	0.00	0.17	0.00	0.00	0.00	0.00	0.00	0.00	0.00
南部	0.00	0.00	0.00	0.00	0.00	0.00	0.00	0.00	0.00	0.00
宮古	0.00	0.00	0.00	0.00	0.00	0.00	0.00	0.00	0.00	0.00
八重山	0.00	0.00	0.00	0.00	0.00	0.00	0.00	0.00	0.00	0.00
沖縄県(平均)	0.00	0.00	0.04	0.00	0.00	0.00	0.00	0.00	0.00	0.00

**注意報** 定点10人以上で発令

**警報** 定点30人以上(発令後は10人以下で解除)

### 【参考1】 過去3年間の発生状況(定点当たり報告数)



### 【参考2】 年齢別の罹患数(八重山管内)

(単位:人)

インフルエンザ	年齢	0-4	5-9	10-14	15-19	20-29	30-39	40-49	50-59	60-69	70~	総数
R3_42週 (10/18~10/24)	罹患数	0	0	0	0	0	0	0	0	0	0	0
R3_41週 (10/11~10/17)	罹患数	0	0	0	0	0	0	0	0	0	0	0

### 【参考3】 インフルエンザの型の内訳

(単位:人、%)

42週	A型	B型	不明	A型+B型	合計
県全体	0人 #DIV/0!	0人 #DIV/0!	0人 #DIV/0!	0人 #DIV/0!	0人 (100%)
八重山	0人 #DIV/0!	0人 #DIV/0!	0人 #DIV/0!	0人 #DIV/0!	0人 (100%)