

■ 感染症の発生動向(八重山管内) ※ 直近5週間で報告された感染症のみ

(単位:人)

| | 36週 (9/6~9/12) | | 37週 (9/13~9/19) | | 38週 (9/20~9/26) | | 39週 (9/27~10/3) | | 40週 (10/4~10/10) | |
|---------------|-------------------|--------|--------------------|--------|--------------------|--------|--------------------|--------|---------------------|--------|
| | 罹患数 | 定点当り | 罹患数 | 定点当り | 罹患数 | 定点当り | 罹患数 | 定点当り | 罹患数 | 定点当り |
| インフルエンザ | | | | | | | | | | |
| RSウイルス感染症 | | | | | | | | | | |
| 咽頭結膜熱 | | | | | | | | | | |
| A群溶血性レンサ球菌咽頭炎 | 8 | (4.00) | 6 | (3.00) | 9 | (4.50) | 12 | (6.00) | 10 | (5.00) |
| 感染性胃腸炎 | 1 | (0.50) | | | 2 | (1.00) | | | 1 | (0.50) |
| 水痘 | | | | | | | | | | |
| 手足口病 | | | | | | | | | | |
| 流行性耳下腺炎 | | | 1 | (0.50) | | | | | | |
| 流行性角結膜炎 | 3 | (1.50) | 1 | (0.50) | 1 | (0.50) | 2 | (1.00) | | |

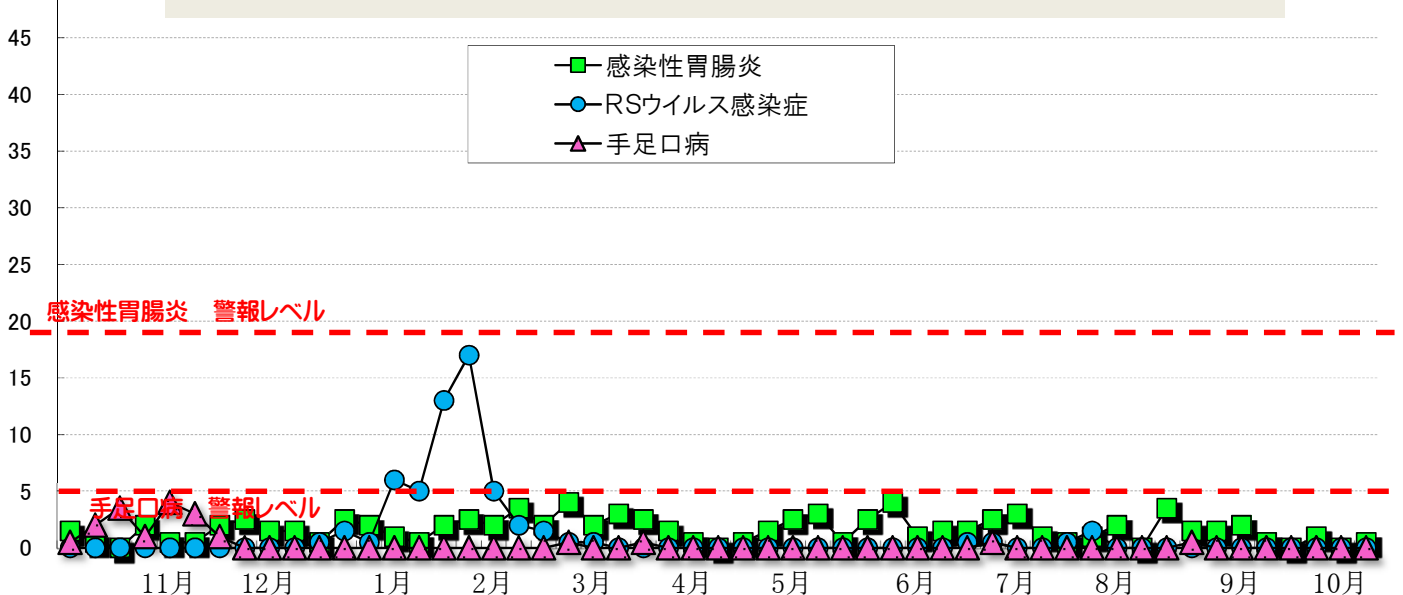
■ 警報レベル ■ 注意報レベル ■ 流行の兆し

定点とは?

感染症の発生状況を知るため、感染症患者の発生情報を提供してくれる医療機関のことで、1週間に「定点」からどのくらいの患者が発生したかを集計することで、感染症の流行状況を把握します。

(人)

主な感染症の過去12ヶ月の発生動向(定点1医療機関あたり)



過去12ヶ月の全数報告情報(R2.10~R3.10) ※ カッコ内は月毎の発生数、赤字は直近週に発生した感染症

| | | | | | |
|----|---------------------------------|------|-------|-----------------|---|
| 結核 | 11月(1)、12月(1)、2月(1)、7月(1)、9月(1) | 急性脳炎 | — | 侵襲性肺炎球菌感染症 | — |
| | | | | 腸管出血性大腸菌感染症 | — |
| | | 梅毒 | 7月(1) | 劇症型溶血性レンサ球菌感染症 | 7月(1) |
| | | | | レプトスピラ症(発症月) | 7月(3)、8月(3)、9月(6)、10月(4) |
| | | 風疹 | — | レジオネラ症 | 11月(2) |
| | | | | カルバペネム耐性腸内細菌感染症 | — |
| | | 麻疹 | — | 後天性免疫不全症候群発生届 | 11月(1) |
| | | | | 新型コロナウイルス感染症 | 11月(18)、12月(38)、1月(77)、2月(1)、3月(22)、4月(32)、5月(311)、6月(121)、7月(46)、8月(614)、9月(173)、10月(10) |

■ 感染症の発生動向(沖縄県全体)

※ 直近5週間に報告された感染症のみ掲載

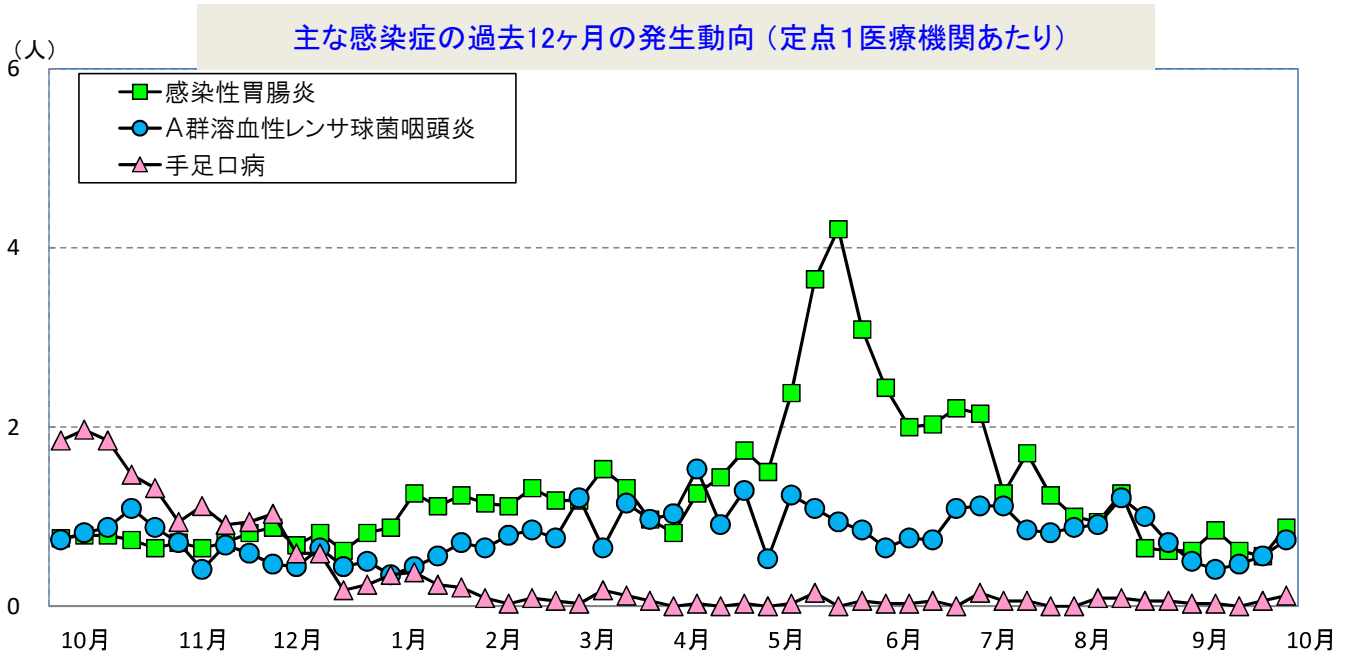
(単位:人)

| | 36週 (9/6~9/12) | | 37週 (9/13~9/19) | | 38週 (9/20~9/26) | | 39週 (9/27~10/3) | | 40週 (10/4~10/10) | |
|---------------|-------------------|--------|--------------------|--------|--------------------|--------|--------------------|--------|---------------------|--------|
| | 罹患数 | 定点あたり | 罹患数 | 定点あたり | 罹患数 | 定点あたり | 罹患数 | 定点あたり | 罹患数 | 定点あたり |
| インフルエンザ | | | | | | | | | | |
| RSウイルス感染症 | 47 | (1.38) | 57 | (1.68) | 77 | (2.26) | 73 | (2.15) | 115 | (3.38) |
| 咽頭結膜熱 | 6 | (0.18) | 4 | (0.12) | 6 | (0.18) | 10 | (0.29) | 5 | (0.15) |
| A群溶血性レンサ球菌咽頭炎 | 17 | (0.50) | 14 | (0.41) | 16 | (0.47) | 19 | (0.56) | 25 | (0.74) |
| 感染性胃腸炎 | 21 | (0.62) | 29 | (0.85) | 21 | (0.62) | 19 | (0.56) | 30 | (0.88) |
| 水痘 | 4 | (0.12) | 6 | (0.18) | 4 | (0.12) | 7 | (0.21) | 3 | (0.09) |
| 手足口病 | 1 | (0.03) | 1 | (0.03) | | | 2 | (0.06) | 4 | (0.12) |
| 伝染性紅斑 | | | | | | | | | | |
| 突発性発疹 | 12 | (0.35) | 5 | (0.15) | 11 | (0.32) | 11 | (0.32) | 10 | (0.29) |
| ヘルパンギーナ | | | 2 | (0.06) | | | 2 | (0.06) | 4 | (0.12) |
| 流行性耳下腺炎 | 2 | (0.06) | | | 4 | (0.12) | | | 2 | (0.06) |
| 急性出血性結膜炎 | | | | | | | | | | |
| 流行性角結膜炎 | 6 | (0.67) | 3 | (0.33) | 6 | (0.67) | 7 | (0.78) | 3 | (0.33) |
| 細菌性髄膜炎(真菌性含む) | 1 | (0.14) | 1 | (0.14) | | | | | | |
| 無菌性髄膜炎 | | | | | | | | | | |
| マイコプラズマ肺炎 | | | | | | | 1 | (0.14) | | |

■ 警報レベル

■ 注意報レベル

■ 流行の兆し



2021年 全数報告感染症(法律に基づき届出が必要な感染症)

| | 累計 | 先週からの追加報告 | | 累計 | 先週からの追加報告 |
|-------|-----|----------------------|-------|-----|---|
| 一類感染症 | 0 | 報告なし | 五類感染症 | 109 | アメーバ赤痢 1件(中部1件) カルバペネム耐性腸内細菌感染症 3件(中部3件) 劇症型溶血性レンサ球菌感染症 2件(那覇市1件、中部1件) 後天性免疫不全症候群 1件(中部1件) 侵襲性肺炎球菌感染症 2件(中部2件) 梅毒 4件(中部4件) 破傷風 1件(中部1件) |
| 二類感染症 | 217 | 結核 1件(北部1件) | | | |
| 三類感染症 | 10 | 腸管出血性大腸菌感染症 1件(中部1件) | | | |
| 四類感染症 | 34 | レブスピラ症 3件(八重山3件) | | | |
| 指定感染症 | 0 | 報告なし | | | |

インフルエンザの発生動向（圏域別）

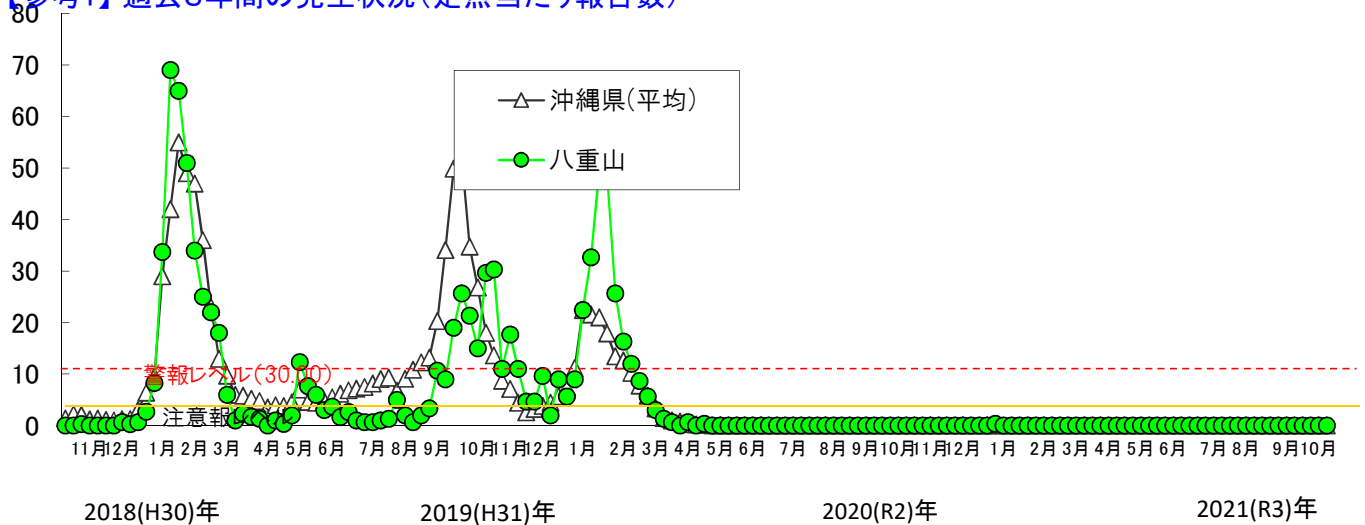
| 罹患数 (人) | 31週 | 32週 | 33週 | 34週 | 35週 | 36週 | 37週 | 38週 | 39週 | 40週 |
|------------|---------|----------|-----------|-----------|----------|----------|-----------|-----------|-----------|------------|
| | 8/2~8/8 | 8/9~8/15 | 8/16~8/22 | 8/23~8/29 | 8/30~9/5 | 9/6~9/12 | 9/13~9/19 | 9/20~9/26 | 9/27~10/3 | 10/4~10/10 |
| 八重山 | 0 | 0 | 0 | 0 | 0 | 0 | 0 | 0 | 0 | 0 |
| 沖縄県(総計) | 0 | 0 | 0 | 0 | 2 | 0 | 0 | 0 | 0 | 0 |
| 全国(参考) | 2 | 0 | 3 | 5 | 4 | 0 | 1 | 3 | 5 | 10 |

| 定点当たり (人) | 31週 | 32週 | 33週 | 34週 | 35週 | 36週 | 37週 | 38週 | 39週 | 40週 |
|--------------|---------|----------|-----------|-----------|----------|----------|-----------|-----------|-----------|------------|
| | 8/2~8/8 | 8/9~8/15 | 8/16~8/22 | 8/23~8/29 | 8/30~9/5 | 9/6~9/12 | 9/13~9/19 | 9/20~9/26 | 9/27~10/3 | 10/4~10/10 |
| 北部 | 0.00 | 0.00 | 0.00 | 0.00 | 0.00 | 0.00 | 0.00 | 0.00 | 0.00 | 0.00 |
| 中部 | 0.00 | 0.00 | 0.00 | 0.00 | 0.00 | 0.00 | 0.00 | 0.00 | 0.00 | 0.00 |
| 那覇 | 0.00 | 0.00 | 0.00 | 0.00 | 0.17 | 0.00 | 0.00 | 0.00 | 0.00 | 0.00 |
| 南部 | 0.00 | 0.00 | 0.00 | 0.00 | 0.00 | 0.00 | 0.00 | 0.00 | 0.00 | 0.00 |
| 宮古 | 0.00 | 0.00 | 0.00 | 0.00 | 0.00 | 0.00 | 0.00 | 0.00 | 0.00 | 0.00 |
| 八重山 | 0.00 | 0.00 | 0.00 | 0.00 | 0.00 | 0.00 | 0.00 | 0.00 | 0.00 | 0.00 |
| 沖縄県(平均) | 0.00 | 0.00 | 0.00 | 0.00 | 0.04 | 0.00 | 0.00 | 0.00 | 0.00 | 0.00 |

注意報 定点10人以上で発令

警報 定点30人以上(発令後は10人以下で解除)

【参考1】 過去3年間の発生状況(定点当たり報告数)



【参考2】 年齢別の罹患数(八重山管内)

(単位:人)

| インフルエンザ | 年齢 | 0-4 | 5-9 | 10-14 | 15-19 | 20-29 | 30-39 | 40-49 | 50-59 | 60-69 | 70~ | 総数 |
|------------------------|-----|-----|-----|-------|-------|-------|-------|-------|-------|-------|-----|----|
| R3_40週 (10/4~10/10) | 罹患数 | 0 | 0 | 0 | 0 | 0 | 0 | 0 | 0 | 0 | 0 | 0 |
| R3_39週 (9/27~10/3) | 罹患数 | 0 | 0 | 0 | 0 | 0 | 0 | 0 | 0 | 0 | 0 | 0 |

【参考3】 インフルエンザの型の内訳

(単位:人、%)

| 40週 | A型 | B型 | 不明 | A型+B型 | 合計 |
|-----|------------|------------|------------|------------|-----------|
| 県全体 | 0人 #DIV/0! | 0人 #DIV/0! | 0人 #DIV/0! | 0人 #DIV/0! | 0人 (100%) |
| 八重山 | 0人 #DIV/0! | 0人 #DIV/0! | 0人 #DIV/0! | 0人 #DIV/0! | 0人 (100%) |