

■ 感染症の発生動向(八重山管内) ※ 直近5週間で報告された感染症のみ

(単位:人)

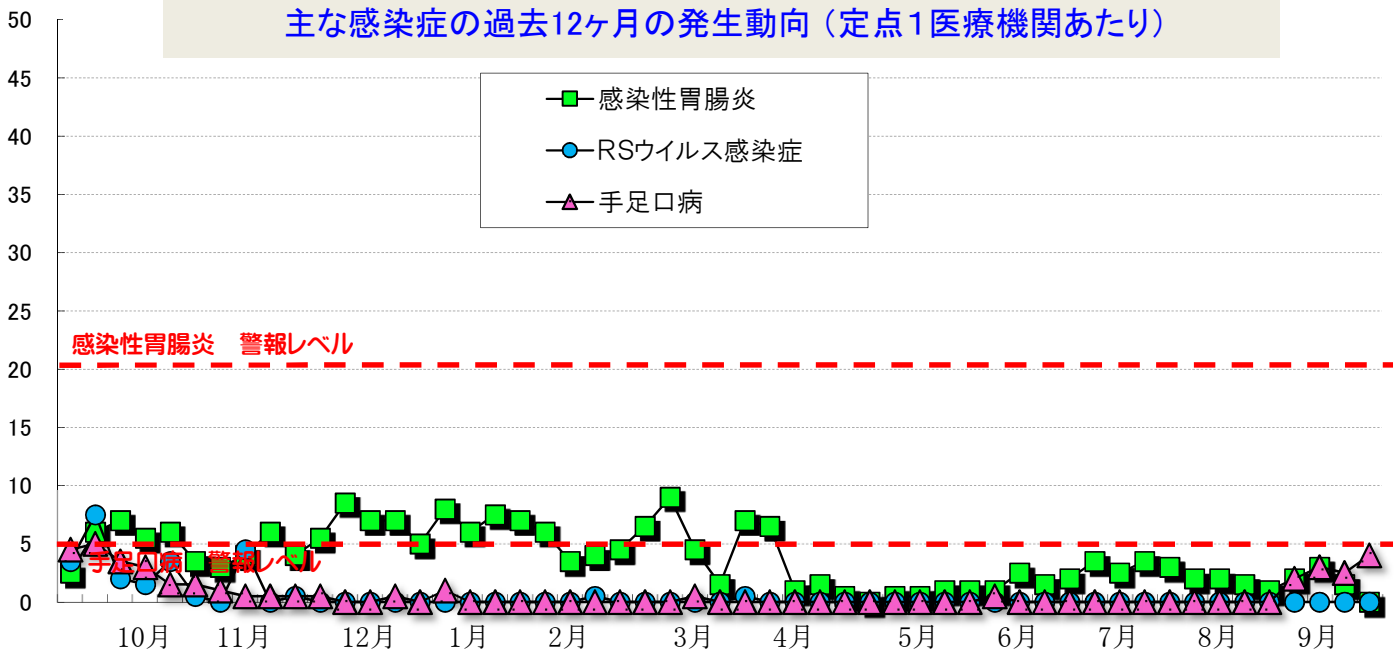
|               | 33週<br>(8/10~8/16) |        | 34週<br>(8/17~8/23) |        | 35週<br>(8/24~8/30) |        | 36週<br>(8/31~9/6) |        | 37週<br>(9/7~9/13) |        |
|---------------|--------------------|--------|--------------------|--------|--------------------|--------|-------------------|--------|-------------------|--------|
|               | 罹患数                | 定点当り   | 罹患数                | 定点当り   | 罹患数                | 定点当り   | 罹患数               | 定点当り   | 罹患数               | 定点当り   |
| インフルエンザ       |                    |        |                    |        |                    |        |                   |        |                   |        |
| RSウイルス感染症     |                    |        |                    |        |                    |        |                   |        |                   |        |
| 咽頭結膜熱         | 1                  | (0.50) | 3                  | (1.50) | 5                  | (2.50) | 2                 | (1.00) |                   |        |
| A群溶血性レンサ球菌咽頭炎 | 3                  | (1.50) | 4                  | (2.00) | 8                  | (4.00) | 11                | (5.50) | 9                 | (4.50) |
| 感染性胃腸炎        | 2                  | (1.00) | 4                  | (2.00) | 6                  | (3.00) | 3                 | (1.50) |                   |        |
| 水痘            |                    |        |                    |        |                    |        |                   |        |                   |        |
| 手足口病          |                    |        | 4                  | (2.00) | 6                  | (3.00) | 5                 | (2.50) | 8                 | (4.00) |
| 流行性耳下腺炎       |                    |        | 6                  | (3.00) | 4                  | (2.00) | 4                 | (2.00) | 1                 | (0.50) |
| 流行性角結膜炎       |                    |        |                    |        |                    |        |                   |        |                   |        |

■ 警報レベル ■ 注意報レベル ■ 流行の兆し

定点とは?

感染症の発生状況を知るため、感染症患者の発生情報を提供してくれる医療機関のことで、1週間に「定点」からどのくらいの患者が発生したかを集計することで、感染症の流行状況を把握します。

(人)



過去12ヶ月の全数報告情報(R1.9~R2.9) ※ カッコ内は月毎の発生数、赤字は直近週に発生した感染症

|    |                                     |      |                                   |                  |                                |
|----|-------------------------------------|------|-----------------------------------|------------------|--------------------------------|
| 結核 | 1月(1)、2月(2)、3月(3)、5月(1)、6月(2)、7月(1) | 急性脳炎 | —                                 | 侵襲性肺炎球菌感染症       | 12月(2)、1月(1)、4月(1)、7月(2)、9月(1) |
|    |                                     |      |                                   | 腸管出血性大腸菌感染症      | 10月(1)、12月(2)、1月(1)、3月(1)      |
|    |                                     | 梅毒   | 12月(1)<br>1月(1)<br>4月(1)<br>6月(1) | レプトスピラ症<br>(発症月) | 9月(3)、10月(1)、11月(1)、9月(1)      |
|    |                                     | 風疹   | —                                 | 劇症型溶血性レンサ球菌感染症   | —                              |
|    |                                     | 麻疹   | —                                 | カルバペネム耐性腸内細菌感染症  | —                              |
|    |                                     |      |                                   | 新型コロナウイルス感染症     | 4月(4)、7月(7)、8月(38)、9月(8)       |

■ 感染症の発生動向(沖縄県全体)

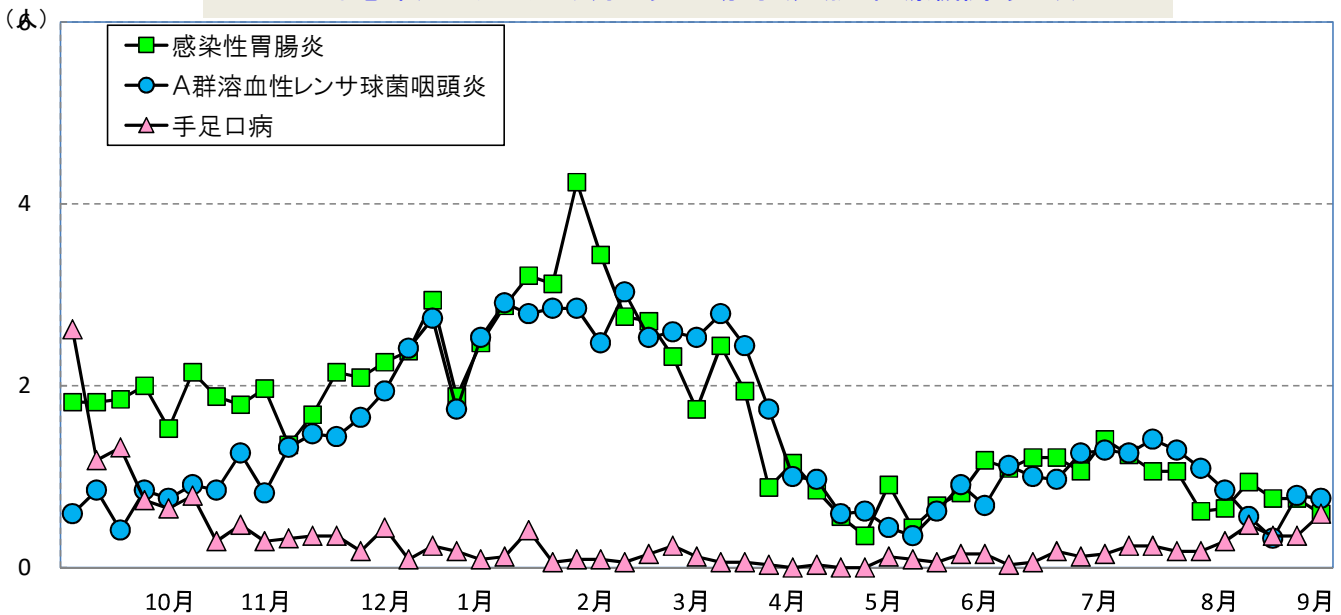
※ 直近5週間に報告された感染症のみ掲載

(単位:人)

|               | 33週<br>(8/10~8/16) |        | 34週<br>(8/17~8/23) |        | 35週<br>(8/24~8/30) |        | 36週<br>(8/31~9/6) |        | 37週<br>(9/7~9/13) |        |
|---------------|--------------------|--------|--------------------|--------|--------------------|--------|-------------------|--------|-------------------|--------|
|               | 罹患数                | 定点当り   | 罹患数                | 定点当り   | 罹患数                | 定点当り   | 罹患数               | 定点当り   | 罹患数               | 定点当り   |
| インフルエンザ       |                    |        |                    |        |                    |        | 1                 | (0.02) |                   |        |
| RSウイルス感染症     | 23                 | (0.68) | 10                 | (0.29) | 9                  | (0.26) | 11                | (0.32) | 12                | (0.35) |
| 咽頭結膜熱         | 27                 | (0.79) | 28                 | (0.82) | 19                 | (0.56) | 9                 | (0.26) | 15                | (0.44) |
| A群溶血性レンサ球菌咽頭炎 | 29                 | (0.85) | 19                 | (0.56) | 11                 | (0.32) | 27                | (0.79) | 26                | (0.76) |
| 感染性胃腸炎        | 22                 | (0.65) | 32                 | (0.94) | 26                 | (0.76) | 26                | (0.76) | 20                | (0.59) |
| 水痘            | 2                  | (0.06) | 3                  | (0.09) | 2                  | (0.06) | 4                 | (0.12) | 5                 | (0.15) |
| 手足口病          | 10                 | (0.29) | 16                 | (0.47) | 12                 | (0.35) | 12                | (0.35) | 20                | (0.59) |
| 伝染性紅斑         |                    |        |                    |        |                    |        | 1                 | (0.03) |                   |        |
| 突発性発疹         | 11                 | (0.32) | 9                  | (0.26) | 6                  | (0.18) | 6                 | (0.18) | 12                | (0.35) |
| ヘルパンギーナ       | 7                  | (0.21) | 4                  | (0.12) | 6                  | (0.18) | 7                 | (0.21) | 5                 | (0.15) |
| 流行性耳下腺炎       | 1                  | (0.03) | 7                  | (0.21) | 6                  | (0.18) | 7                 | (0.21) | 5                 | (0.15) |
| 急性出血性結膜炎      |                    |        |                    |        |                    |        |                   |        |                   |        |
| 流行性角結膜炎       |                    |        | 1                  | (0.11) | 4                  | (0.44) | 1                 | (0.11) | 2                 | (0.22) |
| 細菌性髄膜炎(真菌性含む) |                    |        |                    |        |                    |        | 1                 | (0.14) | 1                 | (0.14) |
| 無菌性髄膜炎        |                    |        |                    |        |                    |        |                   |        |                   |        |
| マイコプラズマ肺炎     |                    |        |                    |        |                    |        |                   |        |                   |        |

■ 警報レベル ■ 注意報レベル ■ 流行の兆し

主な感染症の過去12ヶ月の発生動向(定点1医療機関あたり)



2020年 全数報告感染症(法律に基づき届出が必要な感染症)

|       | 累計  | 先週からの追加報告                           |       | 累計  | 先週からの追加報告   |
|-------|-----|-------------------------------------|-------|-----|---|
| 一類感染症 | 0   | 報告なし                                | 五類感染症 | 158 | 急性脳炎1件(那覇市)<br>侵襲性肺炎球菌感染症1件(八重山1件)<br>梅毒1件(南部1件)<br>【削除】麻しん1件(北部1件) |
| 二類感染症 | 243 | 結核6件(那覇市3件、南部3件)<br>【削除】結核1件(那覇市1件) |       |     |   |
| 三類感染症 | 21  | 腸管出血性大腸菌感染症2件(宮古2件)                 |       |     |   |
| 四類感染症 | 18  | レプトスピラ症1件(八重山1件)                    | 指定感染症 | 145 | 報告なし  |

## ■ インフルエンザの発生動向（圏域別）

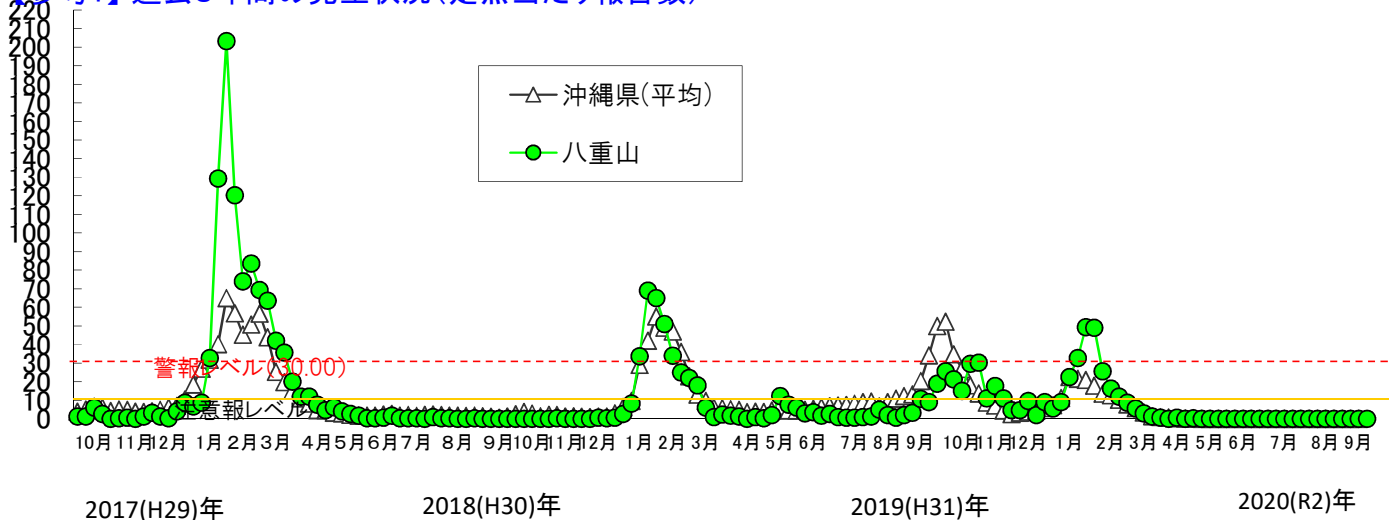
| 罹患数<br>(人) | 28週      | 29週       | 30週       | 31週      | 32週     | 33週       | 34週       | 35週       | 36週      | 37週      |
|------------|----------|-----------|-----------|----------|---------|-----------|-----------|-----------|----------|----------|
|            | 7/6~7/12 | 7/13~7/19 | 7/20~7/26 | 7/27~8/2 | 8/3~8/9 | 8/10~8/16 | 8/17~8/23 | 8/24~8/30 | 8/31~9/6 | 9/7~9/13 |
| 八重山        | 0        | 0         | 0         | 0        | 0       | 0         | 0         | 0         | 0        | 0        |
| 沖縄県(総計)    | 1        | 1         | 0         | 6        | 0       | 0         | 0         | 0         | 1        | 0        |
| 全国(参考)     | 9        | 3         | 4         | 8        | 1       | 5         | 0         | 2         | 3        | 4        |

| 定点当たり<br>(人) | 28週      | 29週       | 30週       | 31週      | 32週     | 33週       | 34週       | 35週       | 36週      | 37週      |
|--------------|----------|-----------|-----------|----------|---------|-----------|-----------|-----------|----------|----------|
|              | 7/6~7/12 | 7/13~7/19 | 7/20~7/26 | 7/27~8/2 | 8/3~8/9 | 8/10~8/16 | 8/17~8/23 | 8/24~8/30 | 8/31~9/6 | 9/7~9/13 |
| 北部           | 0.00     | 0.00      | 0.00      | 0.00     | 0.00    | 0.00      | 0.00      | 0.00      | 0.00     | 0.00     |
| 中部           | 0.00     | 0.00      | 0.00      | 0.00     | 0.00    | 0.00      | 0.00      | 0.00      | 0.00     | 0.00     |
| 那覇           | 0.08     | 0.00      | 0.00      | 0.00     | 0.00    | 0.00      | 0.00      | 0.00      | 0.08     | 0.00     |
| 南部           | 0.00     | 0.07      | 0.00      | 0.43     | 0.00    | 0.00      | 0.00      | 0.00      | 0.00     | 0.00     |
| 宮古           | 0.00     | 0.00      | 0.00      | 0.00     | 0.00    | 0.00      | 0.00      | 0.00      | 0.00     | 0.00     |
| 八重山          | 0.00     | 0.00      | 0.00      | 0.00     | 0.00    | 0.00      | 0.00      | 0.00      | 0.00     | 0.00     |
| 沖縄県(平均)      | 0.02     | 0.02      | 0.00      | 0.10     | 0.00    | 0.00      | 0.00      | 0.00      | 0.02     | 0.00     |

**注意報** 定点10人以上で発令

**警報** 定点30人以上(発令後は10人以下で解除)

### 【参考1】 過去3年間の発生状況(定点当たり報告数)



### 【参考2】 年齢別の罹患数(八重山管内)

(単位:人)

| インフルエンザ              | 年齢  | 0-4 | 5-9 | 10-14 | 15-19 | 20-29 | 30-39 | 40-49 | 50-59 | 60-69 | 70~ | 総数 |
|----------------------|-----|-----|-----|-------|-------|-------|-------|-------|-------|-------|-----|----|
| R2_37週<br>(9/7~9/13) | 罹患数 | 0   | 0   | 0     | 0     | 0     | 0     | 0     | 0     | 0     | 0   | 0  |
| R2_36週<br>(8/31~9/6) | 罹患数 | 0   | 0   | 0     | 0     | 0     | 0     | 0     | 0     | 0     | 0   | 0  |

### 【参考3】 インフルエンザの型の内訳

(単位:人、%)

| 37週 | A型         | B型         | 不明         | A型+B型      | 合計        |
|-----|------------|------------|------------|------------|-----------|
| 県全体 | 0人 #DIV/0! | 0人 #DIV/0! | 0人 #DIV/0! | 0人 #DIV/0! | 0人 (100%) |
| 八重山 | 0人 #DIV/0! | 0人 #DIV/0! | 0人 #DIV/0! | 0人 #DIV/0! | 0人 (100%) |