

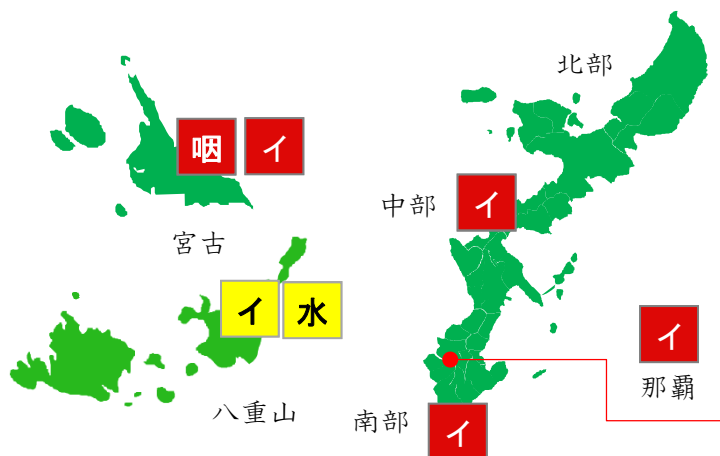
感染症の流行・発生状況のお知らせ

【週報】第 **41** 週（令和元年10月7日- 10月13日）

■ 八重山管内の流行状況（p1）

・インフルエンザと水痘が注意報レベルに達しています。

■ 県内各地の流行状況（p2）

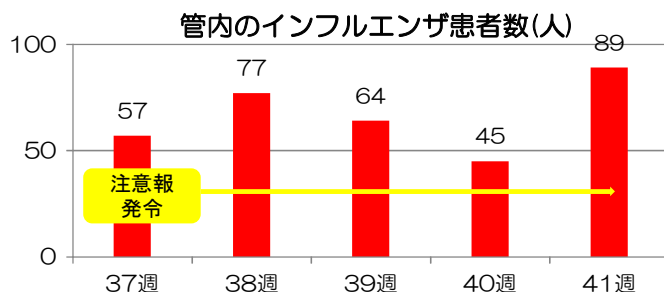


※発生数などの詳細はP2をご覧ください。

八重山管内のインフルエンザ患者が増加しています！

沖縄県内のインフルエンザ定点あたりの報告数は減少傾向ですが、八重山管内の報告数は39週64人、40週45人、41週89人となっており増加傾向です。（詳細は右グラフ参照）

また、集団生活を行う施設内においても集団感染の報告があり、今年のインフルエンザの流行は、通常の流行時期（12月～3月）よりも早く始まっています。早めの感染対策をお願いします。



感染を予防するには！？

- 食事の前や帰宅後には、必ず「手洗い」をしましょう。
- バランスよく栄養を摂取し、十分な睡眠をとりましょう。
- 「咳エチケット」を実行しましょう。
- 室内の換気に気をつけ適度な湿度を保ちましょう。
- インフルエンザ流行中は、不要不急の外出を避けましょう。

インフルエンザにかかってしまったら・・・

- かかりつけ医にまず相談、受診しましょう。（救急医療をつぶさない）
- 咳やくしゃみをするときは、ティッシュなどで口と鼻を押さえ、「咳エチケット」を守るよう心がけてください。
- 感染を広げないため、無理をせず会社や学校は休みましょう。「熱が治まった後、2日(小児は3日)が経過するまで」が休む期間の目安です。

■ 【インフルエンザワクチン接種が開始されました！】

10月に入り、各医療機関でインフルエンザワクチンの接種が開始されました。感染予防のため、早めの接種をおすすめします。

※石垣市では子どもインフルエンザ予防接種費用の助成があります。



熱中症患者数

9月29日～9月30日 熱中症患者 0人 6月1日（調査開始日）から合計 17人

* 6月～9月は熱中症対策のため集計をしているので、患者数を掲載していきません。（毎週日曜～土曜の1週間分）

問 ご不明な点は 八重山保健所健康推進班(疾病予防グループ)まで TEL:0980-82-4891

■ 感染症の発生動向(八重山管内) ※ 直近5週間で報告された感染症のみ

(単位:人)

	37週 (9/9~9/15)		38週 (9/16~9/22)		39週 (9/23~9/29)		40週 (9/30~10/6)		41週 (10/7~10/13)	
	罹患数	定点当り	罹患数	定点当り	罹患数	定点当り	罹患数	定点当り	罹患数	定点当り
インフルエンザ	57	(19.00)	77	(25.67)	64	(21.33)	45	(15.00)	89	(29.67)
RSウイルス感染症	7	(3.50)	15	(7.50)	4	(2.00)	3	(1.50)	7	(3.50)
咽頭結膜熱	1	(0.50)								
A群溶血性レンサ球菌咽頭炎	1	(0.50)			1	(0.50)	3	(1.50)	2	(1.00)
感染性胃腸炎	5	(2.50)	12	(6.00)	14	(7.00)	11	(5.50)	12	(6.00)
水痘							2	(1.00)	2	(1.00)
手足口病	9	(4.50)	10	(5.00)	7	(3.50)	6	(3.00)	3	(1.50)
流行性耳下腺炎									1	(0.50)
流行性角結膜炎	4	(4.00)	5	(5.00)	1	(1.00)	3	(3.00)	3	(3.00)

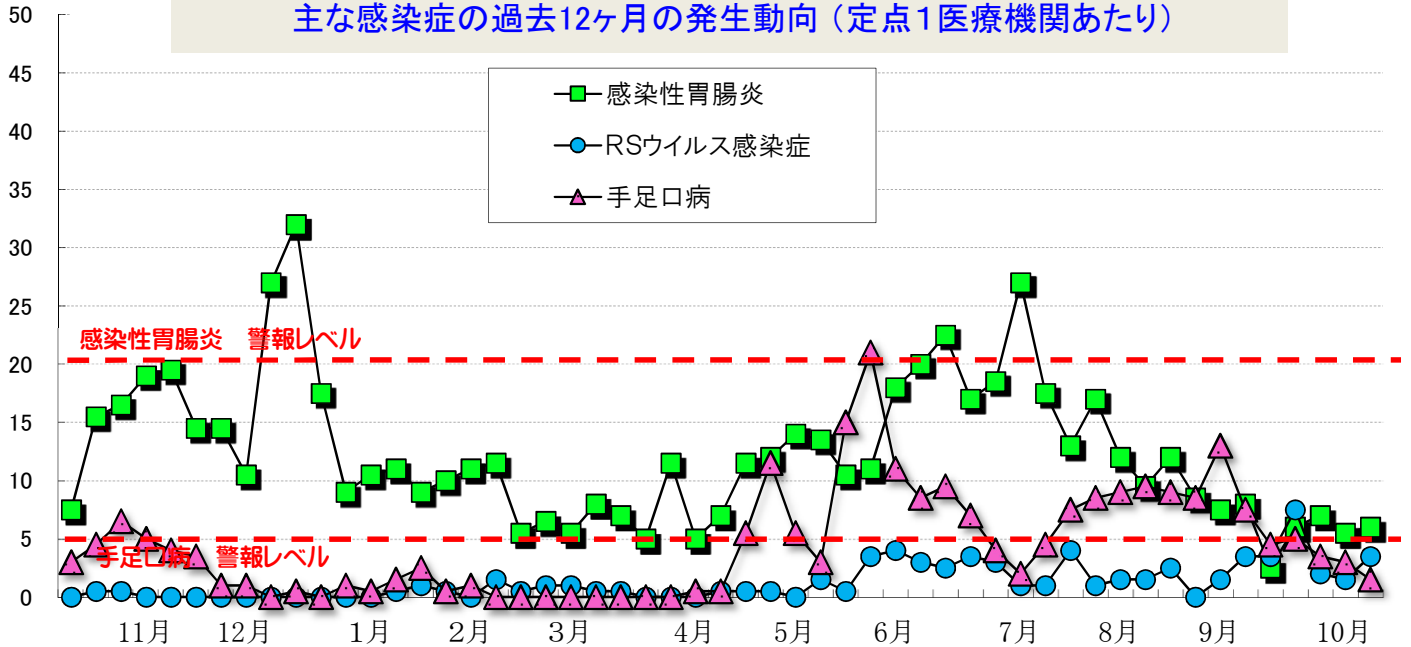
■ 警報レベル ■ 注意報レベル ■ 流行の兆し

定点とは?

感染症の発生状況を知るため、感染症患者の発生情報を提供してくれる医療機関のことで、1週間に「定点」からどのくらいの患者が発生したかを集計することで、感染症の流行状況を把握します。

(人)

主な感染症の過去12ヶ月の発生動向(定点1医療機関あたり)



過去12ヶ月の全数報告情報(H30.10~R1.9) ※ カッコ内は月毎の発生数、赤字は直近週に発生の感染症

結核	11月(5)、12月(6)、1月(1)、3月(3)、6月(2)、7月(1)	急性脳炎	-	侵袭性肺炎球菌感染症 10月(1)、1月(2)、3月(1)、6月(1)、7月(2)、8月(1)
		梅毒	12月(1) 7月(1)	腸管出血性大腸菌感染症 10月(1)、11月(1)、4月(1)、7月(1)、8月(1)
		風疹	1月(2)	レプトスピラ症 (発症月) 10月(3)、7月(1)、8月(1)、9月(3)
		麻疹	1月(2)	劇症型溶血性レンサ球菌感染症 - カルバペネム耐性腸内細菌感染症 -

■ 感染症の発生動向(沖縄県全体)

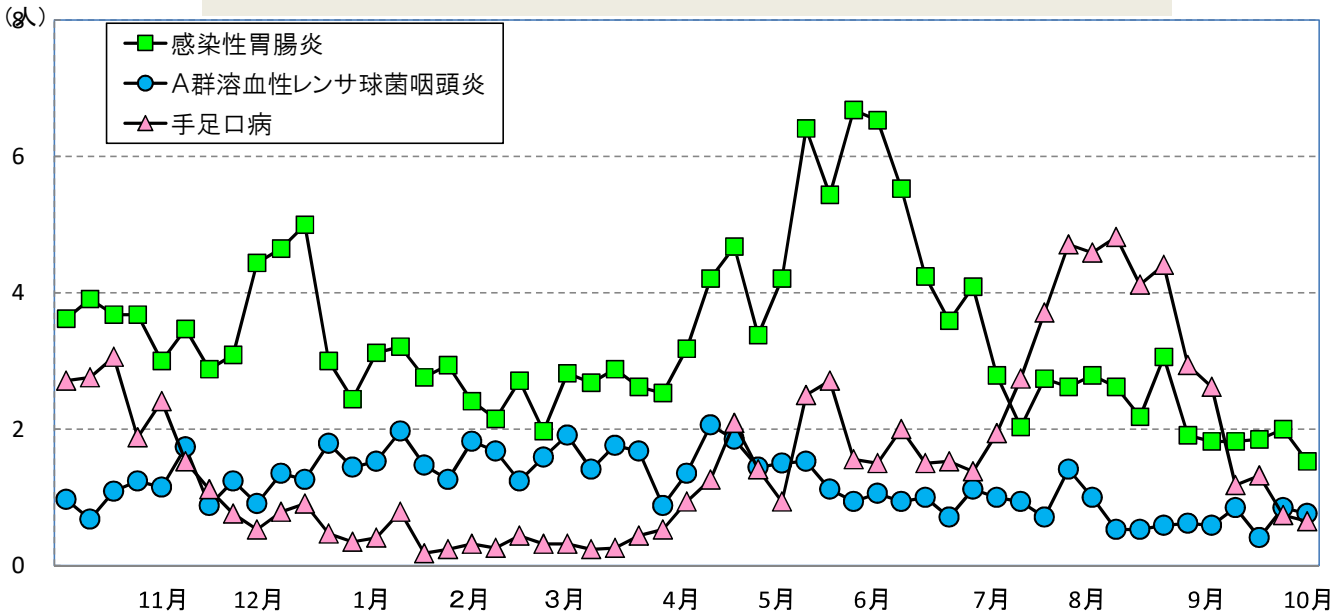
※ 直近5週間に報告された感染症のみ掲載

(単位:人)

	37週 (9/9~9/15)		38週 (9/16~9/22)		39週 (9/23~9/29)		40週 (9/30~10/6)		41週 (10/7~10/13)	
	罹患数	定点当り	罹患数	定点当り	罹患数	定点当り	罹患数	定点当り	罹患数	定点当り
インフルエンザ	2,895	(50.79)	3,029	(52.22)	1,979	(34.72)	1,556	(26.83)	1,045	(18.02)
RSウイルス感染症	14	(0.41)	25	(0.74)	10	(0.29)	6	(0.18)	11	(0.32)
咽頭結膜熱	78	(2.29)	48	(1.41)	22	(0.65)	34	(1.00)	38	(1.12)
A群溶血性レンサ球菌咽頭炎	20	(0.59)	29	(0.85)	14	(0.41)	29	(0.85)	26	(0.76)
感染性胃腸炎	62	(1.82)	62	(1.82)	63	(1.85)	68	(2.00)	52	(1.53)
水痘	9	(0.26)	8	(0.24)	8	(0.24)	11	(0.32)	11	(0.32)
手足口病	89	(2.62)	40	(1.18)	45	(1.32)	25	(0.74)	22	(0.65)
伝染性紅斑	10	(0.29)	6	(0.18)	8	(0.24)	14	(0.41)	7	(0.21)
突発性発疹	16	(0.47)	11	(0.32)	3	(0.09)	7	(0.21)	12	(0.35)
ヘルパンギーナ	8	(0.24)	5	(0.15)	3	(0.09)	4	(0.12)	5	(0.15)
流行性耳下腺炎	2	(0.06)			2	(0.06)	4	(0.12)	5	(0.15)
急性出血性結膜炎							1	(0.11)		
流行性角結膜炎	27	(3.00)	21	(2.33)	21	(2.33)	12	(1.33)	13	(1.44)
細菌性髄膜炎(真菌性含む)									1	(0.14)
無菌性髄膜炎	2	(0.29)	1	(0.14)	2	(0.29)				
マイコプラズマ肺炎	4	(0.57)	4	(0.57)	5	(0.71)	3	(0.43)	2	(0.29)

■ 警報レベル ■ 注意報レベル ■ 流行の兆し

主な感染症の過去12ヶ月の発生動向(定点1医療機関あたり)



2019年 全数報告感染症(法律に基づき届出が必要な感染症)

	累計	先週からの追加報告		累計	先週からの追加報告
一類感染症	0	報告なし	四類感染症	45	レジオネラ症(中部1件)
二類感染症	252	結核(那覇市2件、北部1件、南部1件、中部3件)	五類感染症	315	カルバペネム耐性腸内細菌科細菌感染症(南部1件)
三類感染症	15	腸管出血性大腸菌感染症(宮古1件)			劇症型溶血性レンサ球菌感染症(南部1件)
					後天性免疫不全症候群(南部1件)
					侵襲性髄膜炎菌感染症(中部1件)
					水痘(入院例)(中部1件)
					梅毒(南部1件)
					播種性クリプトコックス症(南部1件)
					百日咳(中部1件)

■ インフルエンザの発生動向（圏域別）

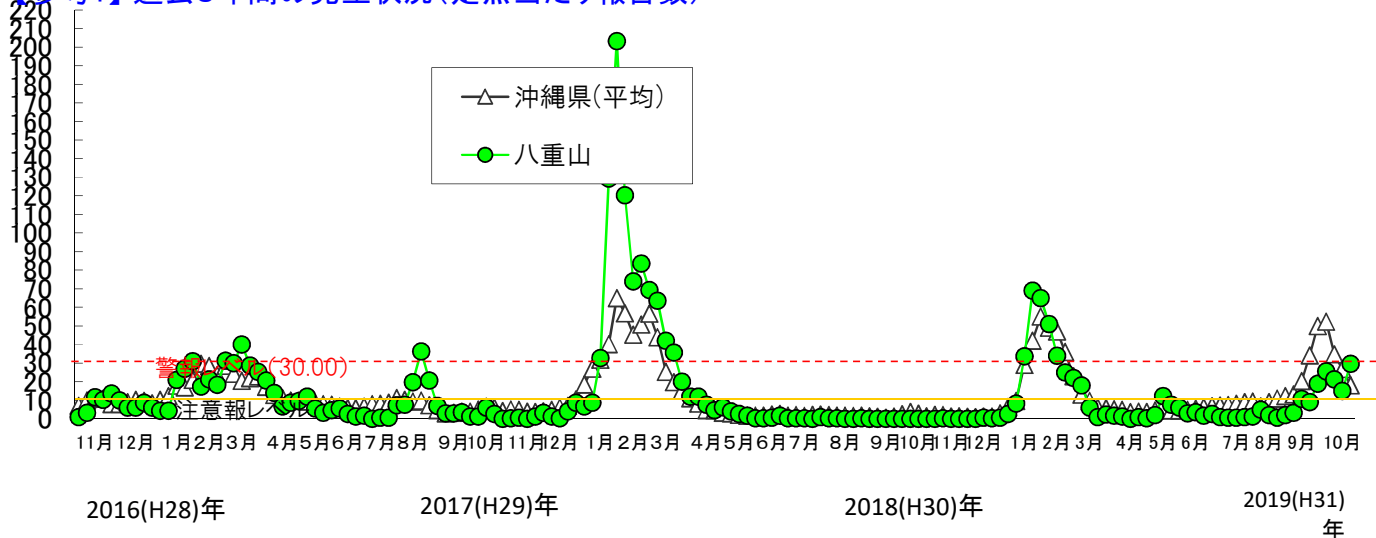
罹患数 (人)	32週	33週	34週	35週	36週	37週	38週	39週	40週	41週
	8/5~8/11	8/12~8/18	8/19~8/25	8/26~9/1	9/2~9/8	9/9~9/15	9/16~9/22	9/23~9/29	9/30~10/6	10/7~10/13
八重山	2	6	10	32	27	57	77	64	45	89
沖縄県(総計)	617	711	766	1,178	1,978	2,895	3,029	1,979	1,556	1,045
全国(参考)	1,025	1,075	1,157	1,929	3,813	5,738	5,716	4,543	4,889	4,421

定点当たり (人)	32週	33週	34週	35週	36週	37週	38週	39週	40週	41週
	8/5~8/11	8/12~8/18	8/19~8/25	8/26~9/1	9/2~9/8	9/9~9/15	9/16~9/22	9/23~9/29	9/30~10/6	10/7~10/13
北部	7.40	4.00	8.00	5.40	9.00	10.80	11.80	10.80	12.40	7.00
中部	12.00	14.10	13.35	22.55	39.20	63.89	46.95	34.95	33.20	21.00
那覇	11.00	16.42	16.92	27.50	45.67	63.00	83.25	44.83	31.67	19.17
南部	14.00	13.79	16.14	22.21	38.71	51.50	58.86	38.00	23.00	15.36
宮古	2.50	3.25	5.00	6.75	8.00	23.25	32.75	32.50	20.75	14.00
八重山	0.67	2.00	3.33	10.67	9.00	19.00	25.67	21.33	15.00	29.67
沖縄県(平均)	10.82	12.26	13.21	20.31	34.10	50.79	52.22	34.72	26.83	18.02

注意報 定点10人以上で発令

警報 定点30人以上(発令後は10人以下で解除)

【参考1】 過去3年間の発生状況(定点当たり報告数)



【参考2】 年齢別の罹患数(八重山管内)

(単位:人)

インフルエンザ	年齢	0-4	5-9	10-14	15-19	20-29	30-39	40-49	50-59	60-69	70~	総数
R1_41週 (10/7~10/13)	罹患数	22	14	13	6	4	8	7	7	6	2	89
R1_40週 (9/30~10/6)	罹患数	6	5	14	6	0	4	4	2	3	1	45

【参考3】 インフルエンザの型の内訳

(単位:人、%)

41週	A型	B型	不明	A型+B型	合計
県全体	936人 (89.6%)	4人 (0.4%)	105人 (10.0%)	0人 (0.0%)	1045人 (100%)
八重山	58人 (65.2%)	0人 (0.0%)	31人 (34.8%)	0人 (0.0%)	89人 (100%)