

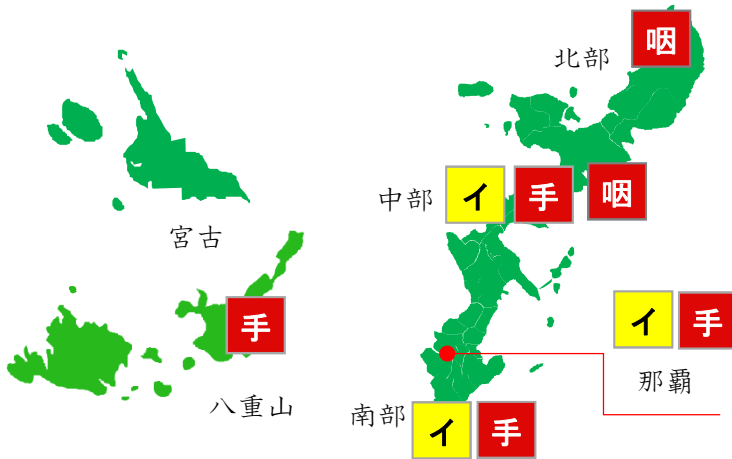
# 感染症の流行・発生状況のお知らせ

【週報】第 **33** 週（令和元年8月12日- 8月18日）

## ■ 八重山管内の流行状況（p1）

- ・手足口病が警報レベルに達しています。

## ■ 県内各地の流行状況（p2）



警報レベル
咽頭結膜熱（北部、中部） 手足口病（八重山、中部、南部、那覇）
注意報レベル
インフルエンザ （中部、南部、那覇）

※発生数などの詳細はP2をご覧ください。

## ■ 八重山管内でレプトスピラ症の患者が2名発生しました。

- 八重山地域に特有の感染症として、例年6月～11月の夏場に患者が発生している「レプトスピラ症」は、主に農作業や河川での遊泳、野外レジャーの際に感染するケースが確認されています。今年も、R1.8.22現在2名の方が報告されています。また、八重山管内が原因と推定される患者が島外で発生しました。いずれも管内の河川に入水しており、皮膚に傷がありました。レプトスピラ症は、感染すると突然の頭痛や発熱（38℃以上）、筋肉痛や結膜充血などが現れます。重症化すると黄疸や腎不全等の症状を発症します。
- これまで報告された患者のうち、ほとんどの方が川や土壌との接触前に皮膚の裂傷や乾癬（慢性的な皮膚の疾患）などがあったことが確認されています。感染を予防するために、皮膚に傷がある場合は河川や滝での入水は控える、河川や水田での水との接触後には手洗いを行う、川や池などの水はそのまま飲まない、などの点に注意してください。

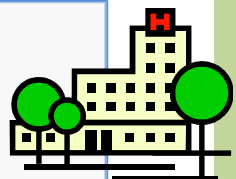
## ★ レプトスピラ症の予防方法について



- ・皮膚に傷をつくらぬよう、肌の露出を少なくする。
- ・体や皮膚に傷がある場合は、河川や滝など淡水への入水をなるべく控える。
- ・素足で長時間、水田や河川への入水を控える。
- ・捕獲したねずみなど、素手での野生動物との接触は避ける。
- ・河川や水田、池・沼などの水をそのまま飲まない。（感染事例あり）
- ・河川や池での水との接触後には手洗いを行う。（石けんも使うことが望ましい）



※ 川や水田に入ったあと、3日～14日以内に「急な高熱」や「激しい頭痛」、「筋肉痛」「結膜充血」等の初期症状が出たら、レプトスピラ症の疑いがあります。早期治療のため、速やかに医療機関を受診し河川等への接触があったことを伝えてください。



\* 6月～9月は熱中症対策のため集計をしているので、患者数を掲載していきます。（毎週日曜～土曜の1週間分）

熱中症患者数

8月4日～8月10日 熱中症患者 2人

6月1日（調査開始日）から合計 17人

問 ご不明な点は 八重山保健所健康推進班（疾病予防グループ）まで TEL:0980-82-4891

■ 感染症の発生動向(八重山管内) ※ 直近5週間で報告された感染症のみ

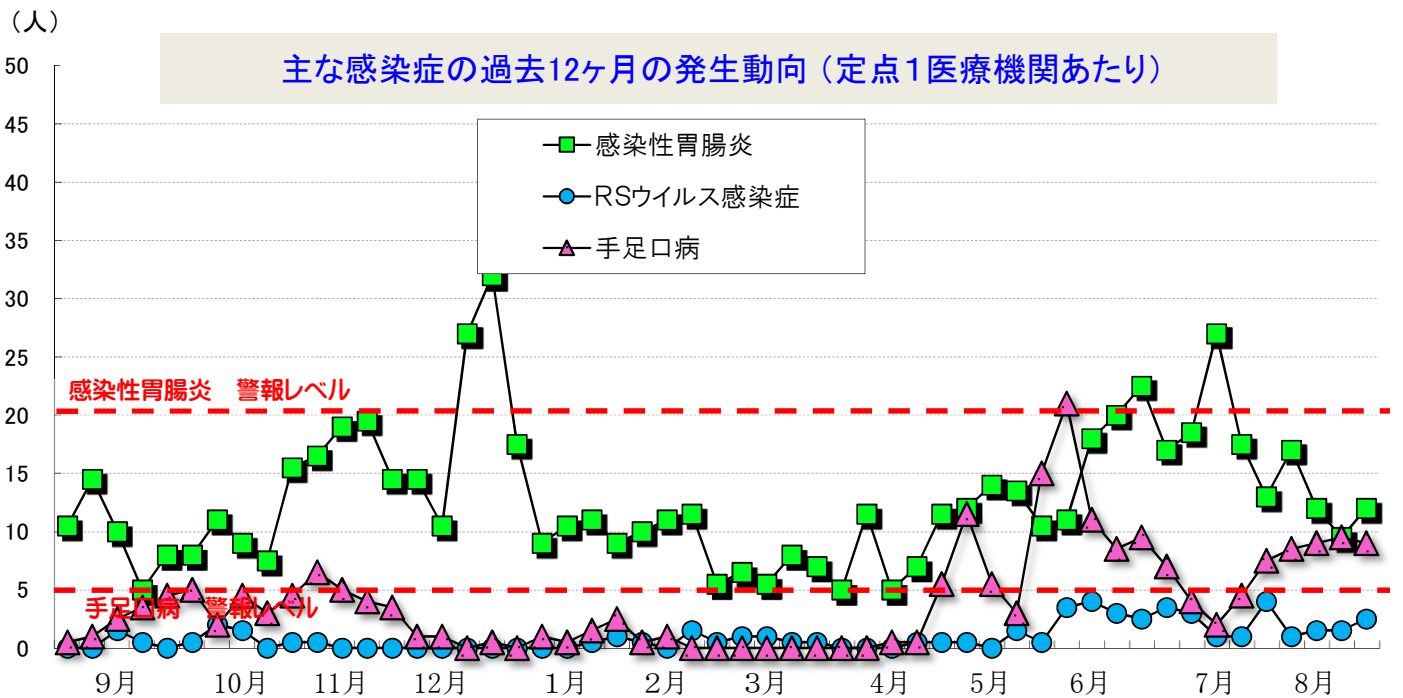
(単位:人)

	29週 (7/15~7/21)		30週 (7/22~7/28)		31週 (7/29~8/4)		32週 (8/5~8/11)		33週 (8/12~8/18)	
	罹患数	定点当り	罹患数	定点当り	罹患数	定点当り	罹患数	定点当り	罹患数	定点当り
インフルエンザ	4	(1.33)	15	(5.00)	6	(2.00)	2	(0.67)	6	(2.00)
RSウイルス感染症	8	(4.00)	2	(1.00)	3	(1.50)	3	(1.50)	5	(2.50)
咽頭結膜熱										
A群溶血性レンサ球菌咽頭炎	2	(1.00)	4	(2.00)	1	(0.50)	2	(1.00)	2	(1.00)
感染性胃腸炎	26	(13.00)	34	(17.00)	24	(12.00)	19	(9.50)	24	(12.00)
水痘			2	(1.00)	1	(0.50)	1	(0.50)	1	(0.50)
手足口病	15	(7.50)	17	(8.50)	18	(9.00)	19	(9.50)	18	(9.00)
流行性耳下腺炎										
流行性角結膜炎			2	(2.00)	4	(4.00)	2	(2.00)	1	(1.00)

■ 警報レベル ■ 注意報レベル ■ 流行の兆し

定点とは？

感染症の発生状況を知るため、感染症患者の発生情報を提供してくれる医療機関のことで、1週間に「定点」からどのくらいの患者が発生したかを集計することで、感染症の流行状況を把握します。



過去12ヶ月の全数報告情報(H30.9~R1.8) ※ カッコ内は月毎の発生数、赤字は直近週に発生の感染症

結核	9月(4)、11月(5)、12月(6)、1月(1)、3月(3)、6月(2)、7月(1)	急性脳炎	-	侵襲性肺炎球菌感染症 腸管出血性大腸菌感染症	10月(1)、1月(2)、3月(1)、6月(1)、7月(2)、8月(1) 10月(1)、11月(1)、4月(1)、7月(1)
		梅毒	12月(1) 7月(1)	レプトスピラ症 (発症月)	9月(2)、10月(3)、7月(1)
		風疹	1月(2)	劇症型溶血性レンサ球菌感染症	-
		麻疹	1月(2)	カルバペネム耐性腸内細菌感染症	-

## ■ 感染症の発生動向(沖縄県全体)

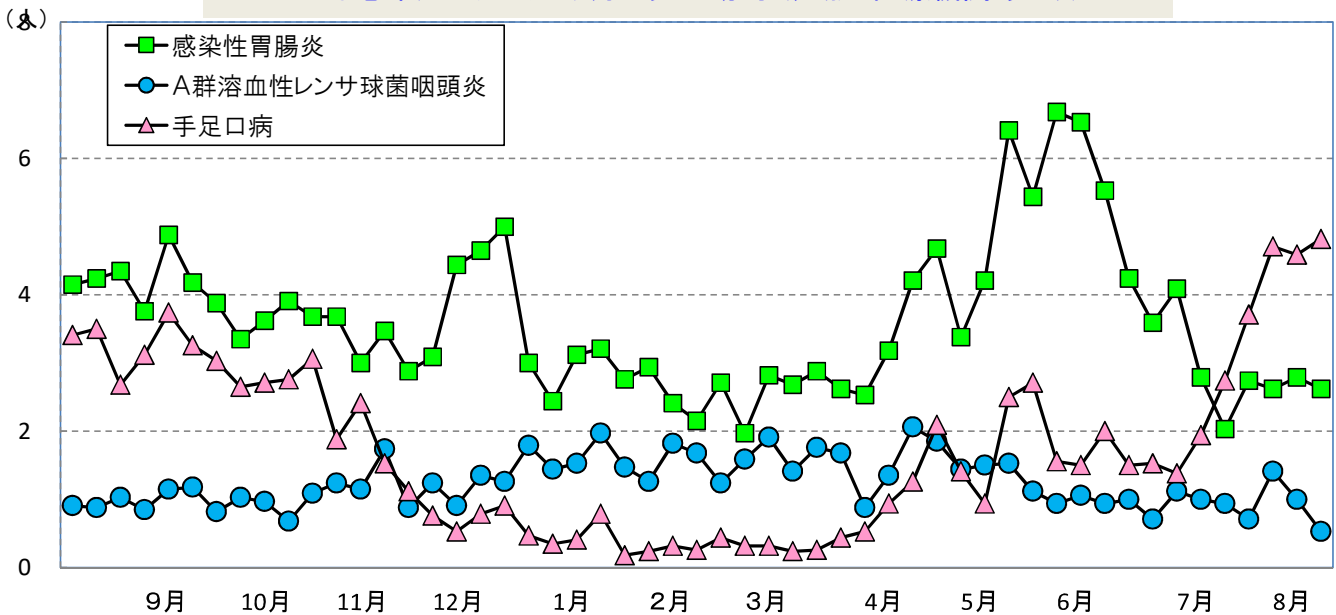
※ 直近5週間に報告された感染症のみ掲載

(単位:人)

	29週 (7/15~7/21)		30週 (7/22~7/28)		31週 (7/29~8/4)		32週 (8/5~8/11)		33週 (8/12~8/18)	
	罹患数	定点当り	罹患数	定点当り	罹患数	定点当り	罹患数	定点当り	罹患数	定点当り
インフルエンザ	540	(9.31)	392	(6.76)	527	(9.09)	617	(10.82)	711	(12.26)
RSウイルス感染症	297	(8.74)	217	(6.38)	174	(5.12)	106	(3.12)	63	(1.85)
咽頭結膜熱	53	(1.56)	63	(1.85)	55	(1.62)	66	(1.94)	62	(1.82)
A群溶血性レンサ球菌咽頭炎	32	(0.94)	24	(0.71)	48	(1.41)	34	(1.00)	18	(0.53)
感染性胃腸炎	69	(2.03)	93	(2.74)	89	(2.62)	95	(2.79)	89	(2.62)
水痘	11	(0.32)	15	(0.44)	22	(0.65)	10	(0.29)	8	(0.24)
手足口病	93	(2.74)	126	(3.71)	160	(4.71)	156	(4.59)	164	(4.82)
伝染性紅斑	10	(0.29)	8	(0.24)	7	(0.21)	7	(0.21)	5	(0.15)
突発性発疹	12	(0.35)	9	(0.26)	16	(0.47)	17	(0.50)	13	(0.38)
ヘルパンギーナ	33	(0.97)	21	(0.62)	22	(0.65)	18	(0.53)	18	(0.53)
流行性耳下腺炎	2	(0.06)	5	(0.15)	4	(0.12)			4	(0.12)
急性出血性結膜炎										
流行性角結膜炎	28	(3.11)	22	(2.44)	21	(2.33)	22	(2.44)	14	(1.56)
細菌性髄膜炎(真菌性含む)	1	(0.14)								
無菌性髄膜炎			3	(0.43)	3	(0.43)	2	(0.29)		
マイコプラズマ肺炎	2	(0.29)	1	(0.14)	1	(0.14)	2	(0.29)		

■ 警報レベル
 ■ 注意報レベル
 ■ 流行の兆し

主な感染症の過去12ヶ月の発生動向(定点1医療機関あたり)



2019年 全数報告感染症(法律に基づき届出が必要な感染症)

	累計	先週からの追加報告		累計	先週からの追加報告
一類感染症	0	報告なし	四類感染症	29	レジオネラ症(八重山1件) レプトスピラ症(中部1件)
二類感染症	215	結核(南部1件、那覇市1件、中部3件)	五類感染症	273	カルバペネム耐性腸内細菌科細菌感染症(中部1件) 急性脳炎(南部1件) 侵襲性インフルエンザ菌感染症(八重山1件) 侵襲性肺炎球菌感染症(南部1件、八重山1件) 梅毒(那覇市1件) 百日咳(南部2件)
三類感染症	12	報告なし			

## ■ インフルエンザの発生動向（圏域別）

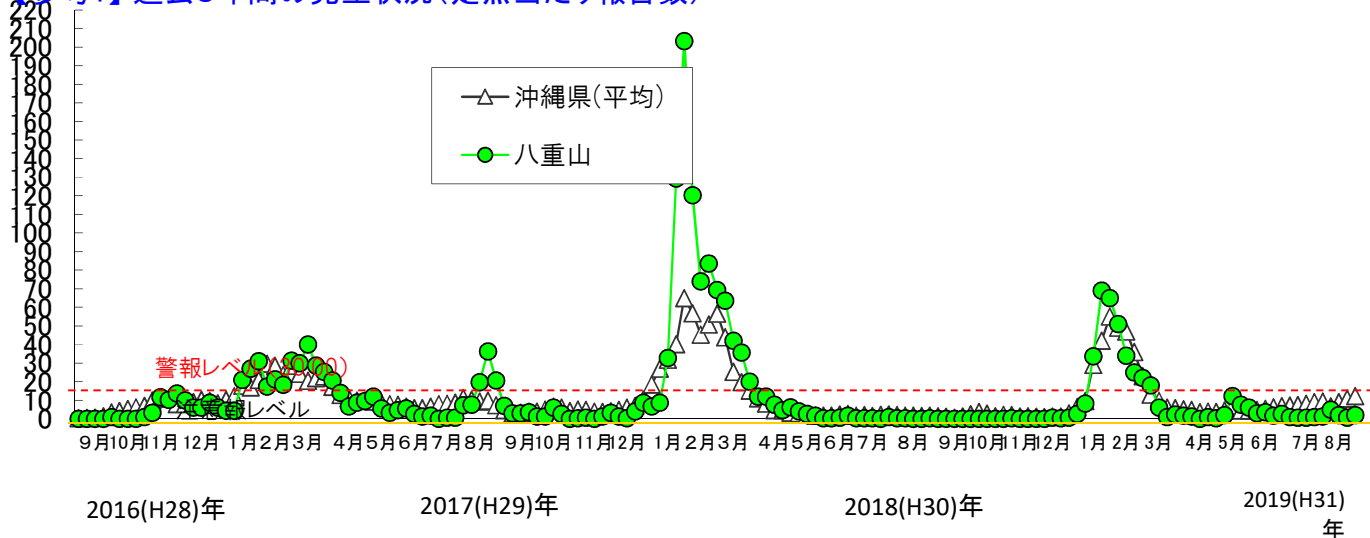
罹患数 (人)	24週	25週	26週	27週	28週	29週	30週	31週	32週	33週
	6/10~6/16	6/17~6/23	6/24~6/30	7/1~7/7	7/8~7/14	7/15~7/21	7/22~7/28	7/29~8/4	8/5~8/11	8/12~8/18
八重山	8	3	2	2	3	4	15	6	2	6
沖縄県(総計)	397	415	437	472	523	540	392	527	617	711
全国(参考)	1,240	977	898	860	919	920	780	947	1,025	1,075

定点当たり (人)	24週	25週	26週	27週	28週	29週	30週	31週	32週	33週
	6/10~6/16	6/17~6/23	6/24~6/30	7/1~7/7	7/8~7/14	7/15~7/21	7/22~7/28	7/29~8/4	8/5~8/11	8/12~8/18
北部	5.00	8.60	2.60	2.60	3.00	4.40	4.40	8.60	7.40	4.00
中部	6.70	7.30	8.85	11.05	9.55	8.20	7.40	10.05	12.00	14.10
那覇	10.58	9.00	9.17	10.50	12.42	17.00	9.33	10.50	11.00	16.42
南部	6.29	7.50	8.57	7.21	10.43	9.93	6.71	8.50	14.00	13.79
宮古	3.75	2.50	3.75	2.25	4.75	1.75	0.25	8.00	2.50	3.25
八重山	2.67	1.00	0.67	0.67	1.00	1.33	5.00	2.00	0.67	2.00
沖縄県(平均)	6.84	7.16	7.53	8.14	9.02	9.31	6.76	9.09	10.82	12.26

**注意報** 定点10人以上で発令

**警報** 定点30人以上(発令後は10人以下で解除)

### 【参考1】 過去3年間の発生状況(定点当たり報告数)



### 【参考2】 年齢別の罹患数(八重山管内)

(単位:人)

インフルエンザ	年齢	0-4	5-9	10-14	15-19	20-29	30-39	40-49	50-59	60-69	70~	総数
R1_33週 (8/12~8/18)	罹患数	2	0	0	1	1	1	1	0	0	0	6
R1_32週 (8/5~8/11)	罹患数	0	0	0	1	0	1	0	0	0	0	2

### 【参考3】 インフルエンザの型の内訳

(単位:人、%)

33週	A型	B型	不明	A型+B型	合計
県全体	548人 (77.1%)	95人 (13.4%)	67人 (9.4%)	1人 (0.1%)	711人 (100%)
八重山	2人 (33.3%)	1人 (16.7%)	3人 (50.0%)	0人 (0.0%)	6人 (100%)