

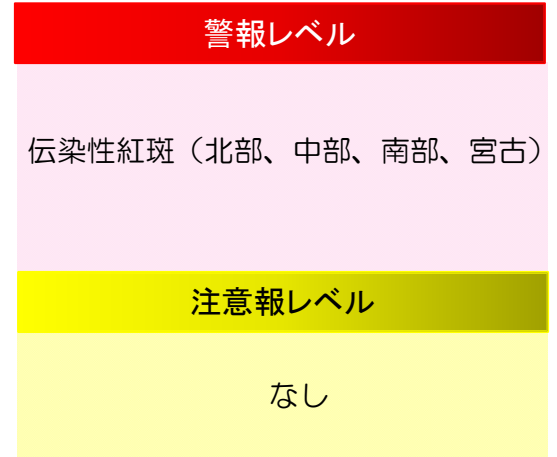
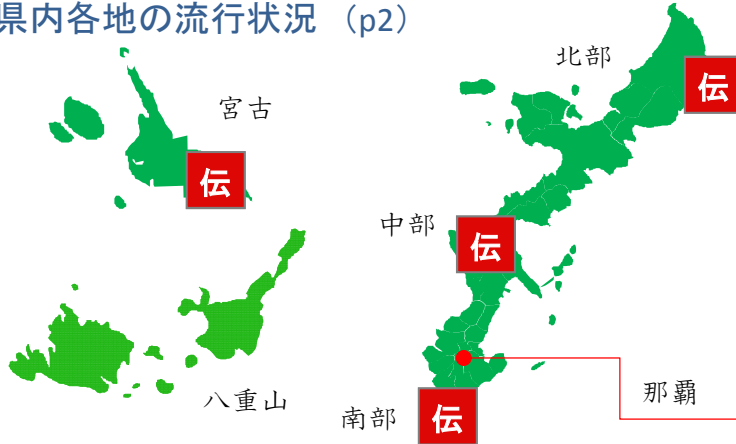
感染症の発生・流行状況のお知らせ

■ 八重山管内の流行状況 (p1)

【週報】第 **10** 週 (平成31年3月4日 - 3月10日)

- 警報レベルの疾患はありません。

■ 県内各地の流行状況 (p2)

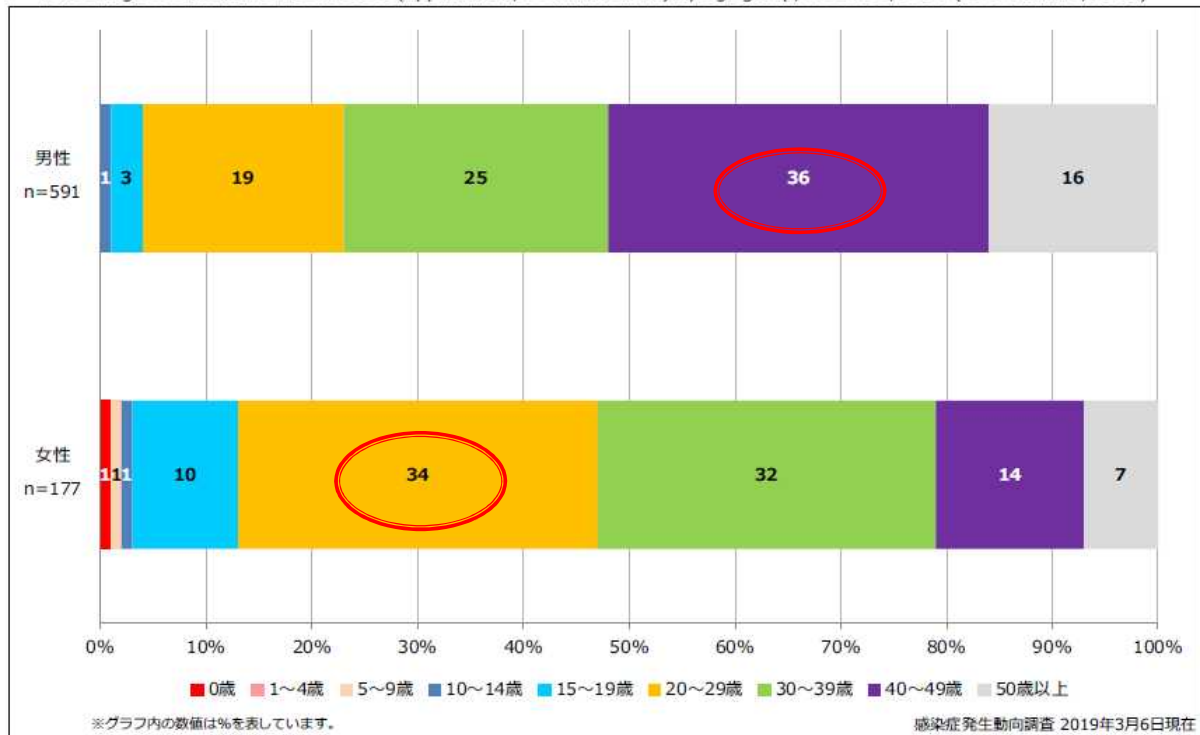


風しんについて

2019年第1～9週(1月1日～3月3日)までの全国風しん患者数は768名と、まだまだ風しんの流行は続いています。男性では40代、女性では20代が最も多いです。予防接種制度があっても、自分自身が受けているかは、接種の記録(母子手帳等)や抗体検査で確認する必要があります。接種歴がない・不明の場合や抗体検査で陰性の場合、ワクチン接種のご検討をよろしくお願いいたします。

6. 年齢群別風しん累積報告数割合 (男女別) 2019年 第1～9週 (n=768)

Percentage of cumulative rubella cases (upper: male, bottom: female) by age group, week 1-9, 2019 (as of March 6, 2019)



- ・ 麻しんの情報 (国立感染症研究所)
<https://www.niid.go.jp/niid/ja/id/222-disease-based/ma/measles/idsc/trend/575-measles-doko.html>
- ・ 風しんの情報 (国立感染症研究所)
<https://www.niid.go.jp/niid/ja/diseases/ha/rubella.html>

問 ご不明な点は 八重山保健所健康推進班(疾病予防グループ)まで TEL:0980-82-4891

■ 感染症の発生動向(八重山管内) ※ 直近5週間で報告された感染症のみ

(単位:人)

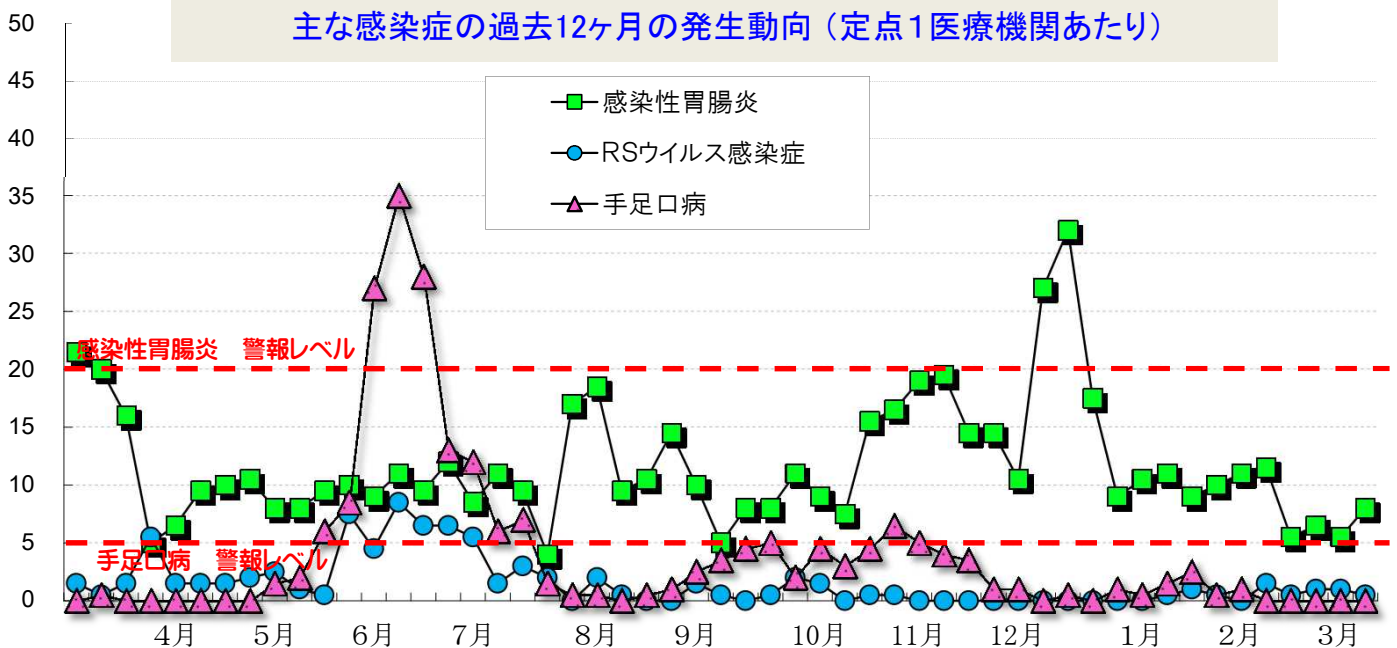
| | 6週 (2/4~2/10) | | 7週 (2/11~2/17) | | 8週 (2/18~2/24) | | 9週 (2/25~3/3) | | 10週 (3/4~3/10) | |
|---------------|------------------|---------|-------------------|---------|-------------------|---------|------------------|--------|-------------------|--------|
| | 罹患数 | 定点当り | 罹患数 | 定点当り | 罹患数 | 定点当り | 罹患数 | 定点当り | 罹患数 | 定点当り |
| インフルエンザ | 74 | (24.67) | 66 | (22.00) | 55 | (18.33) | 18 | (6.00) | 3 | (1.00) |
| RSウイルス感染症 | 3 | (1.50) | 1 | (0.50) | 2 | (1.00) | 2 | (1.00) | 1 | (0.50) |
| 咽頭結膜熱 | | | | | 2 | (1.00) | 1 | (0.50) | 3 | (1.50) |
| A群溶血性レンサ球菌咽頭炎 | 2 | (1.00) | 2 | (1.00) | 2 | (1.00) | 2 | (1.00) | 1 | (0.50) |
| 感染性胃腸炎 | 23 | (11.50) | 11 | (5.50) | 13 | (6.50) | 11 | (5.50) | 16 | (8.00) |
| 水痘 | 3 | (1.50) | 6 | (3.00) | | | 4 | (2.00) | 1 | (0.50) |
| 手足口病 | | | | | | | | | | |
| 流行性耳下腺炎 | | | | | | | | | | |
| 流行性角結膜炎 | 7 | (7.00) | | | 5 | (5.00) | 6 | (6.00) | 5 | (5.00) |

■ 警報レベル ■ 注意報レベル ■ 流行の兆し

定点とは?

感染症の発生状況を知るため、感染症患者の発生情報を提供してくれる医療機関のことで、1週間に「定点」からどのくらいの患者が発生したかを集計することで、感染症の流行状況を把握します。

(人)



過去12ヶ月の全数報告情報(H30.4~H31.3) ※ カッコ内は月毎の発生数、赤字は直近週に発生した感染症

| | | | | | |
|----|---|------|--------|------------------|--------------------------------|
| 結核 | 5月(7)、 6月(1)、7月(1)、 8月(1)、9月(4)、 11月(5)、12月 (6)、1月(1) | 急性脳炎 | - | 侵襲性肺炎球菌感染症 | 4月(1)、6月(1)、7月(1)、10月(1)、1月(2) |
| | | 梅毒 | 12月(1) | 腸管出血性大腸菌感染症 | 7月(1)、10月(1)、11月(1) |
| | | 麻疹 | 1月(2) | レプトスピラ症 (発症月) | 8月(8)、9月(2)、10月(3) |
| | | 麻疹 | 1月(2) | 劇症型溶血性レンサ球菌感染症 | - |
| | | | | カルバペネム耐性腸内細菌感染症 | - |

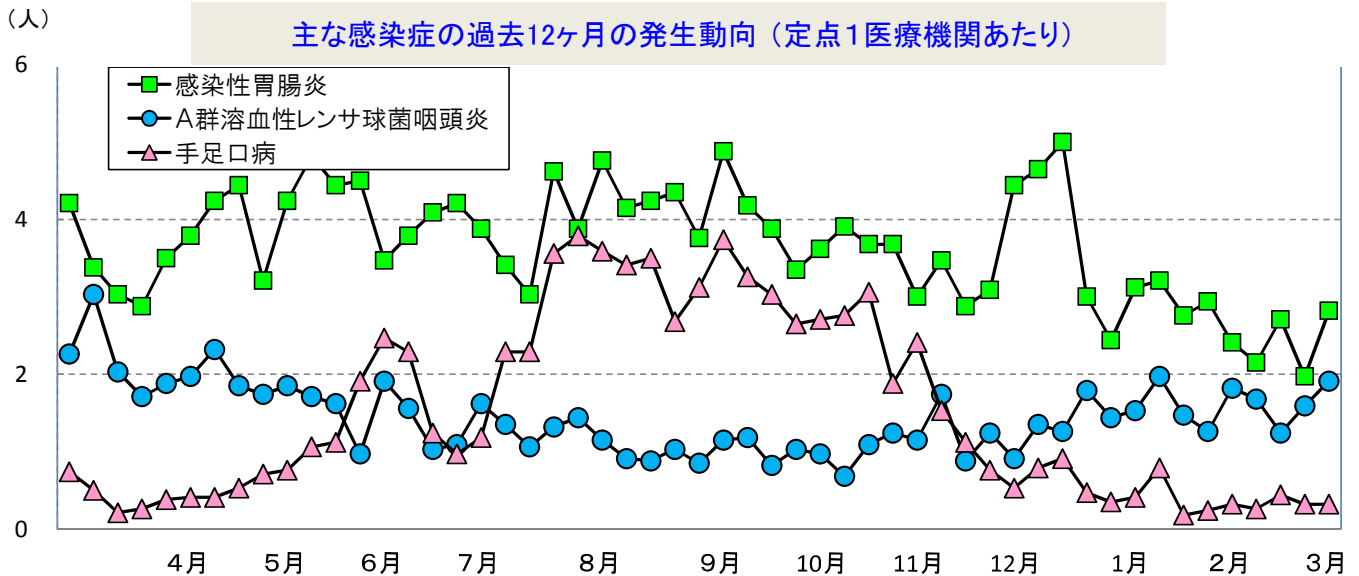
■ 感染症の発生動向(沖縄県全体)

※ 直近5週間に報告された感染症のみ掲載

(単位:人)

| | 6週 (2/4~2/10) | | 7週 (2/11~2/17) | | 8週 (2/18~2/24) | | 9週 (2/25~3/3) | | 10週 (3/4~3/10) | |
|---------------|------------------|---------|-------------------|---------|-------------------|---------|------------------|--------|-------------------|--------|
| | 罹患数 | 定点当り | 罹患数 | 定点当り | 罹患数 | 定点当り | 罹患数 | 定点当り | 罹患数 | 定点当り |
| インフルエンザ | 2,059 | (35.50) | 1,348 | (23.24) | 768 | (13.24) | 564 | (9.72) | 355 | (6.12) |
| RSウイルス感染症 | 5 | (0.15) | 8 | (0.24) | 13 | (0.38) | 8 | (0.24) | 12 | (0.35) |
| 咽頭結膜熱 | 8 | (0.24) | 8 | (0.24) | 9 | (0.26) | 8 | (0.24) | 4 | (0.12) |
| A群溶血性レンサ球菌咽頭炎 | 62 | (1.82) | 57 | (1.68) | 42 | (1.24) | 54 | (1.59) | 65 | (1.91) |
| 感染性胃腸炎 | 82 | (2.41) | 73 | (2.15) | 92 | (2.71) | 67 | (1.97) | 96 | (2.82) |
| 水痘 | 22 | (0.65) | 13 | (0.38) | 15 | (0.44) | 26 | (0.76) | 15 | (0.44) |
| 手足口病 | 11 | (0.32) | 9 | (0.26) | 15 | (0.44) | 11 | (0.32) | 11 | (0.32) |
| 伝染性紅斑 | 31 | (0.91) | 37 | (1.09) | 62 | (1.82) | 71 | (2.09) | 45 | (1.32) |
| 突発性発疹 | 15 | (0.44) | 12 | (0.35) | 8 | (0.24) | 10 | (0.29) | 17 | (0.50) |
| 百日咳 | 2 | (0.06) | 1 | (0.03) | 2 | (0.06) | 2 | (0.06) | | |
| ヘルパンギーナ | | | 2 | (0.06) | 3 | (0.09) | 1 | (0.03) | | |
| 流行性耳下腺炎 | 4 | (0.12) | 2 | (0.06) | 3 | (0.09) | 2 | (0.06) | 2 | (0.06) |
| 急性出血性結膜炎 | | | | | | | | | | |
| 流行性角結膜炎 | 9 | (1.00) | 3 | (0.33) | 9 | (1.00) | 11 | (1.22) | 9 | (1.00) |
| 細菌性髄膜炎(真菌性含む) | 1 | (0.14) | 1 | (0.14) | | | 1 | (0.14) | | |
| 無菌性髄膜炎 | 1 | (0.14) | 1 | (0.14) | 2 | (0.29) | 1 | (0.14) | | |
| マイコプラズマ肺炎 | | | | | 1 | (0.14) | 1 | (0.14) | 6 | (0.86) |

警報レベル
 注意報レベル
 流行の兆し



2019年 全数報告感染症 (法律に基づき届出が必要な感染症)

| | 累計 | 先週からの追加報告 | | 累計 | 先週からの追加報告 |
|-------|----|---------------------|-------|----|--|
| 一類感染症 | 0 | 報告なし | 四類感染症 | 4 | 報告なし |
| 二類感染症 | 59 | 結核(那覇市2件、中部3件、南部4件) | 五類感染症 | 78 | 侵襲性肺炎球菌感染症(南部1件) 破傷風(中部2件) 百日咳(宮古1件) |
| 三類感染症 | 5 | 報告なし | | | |

■ インフルエンザの発生動向（圏域別）

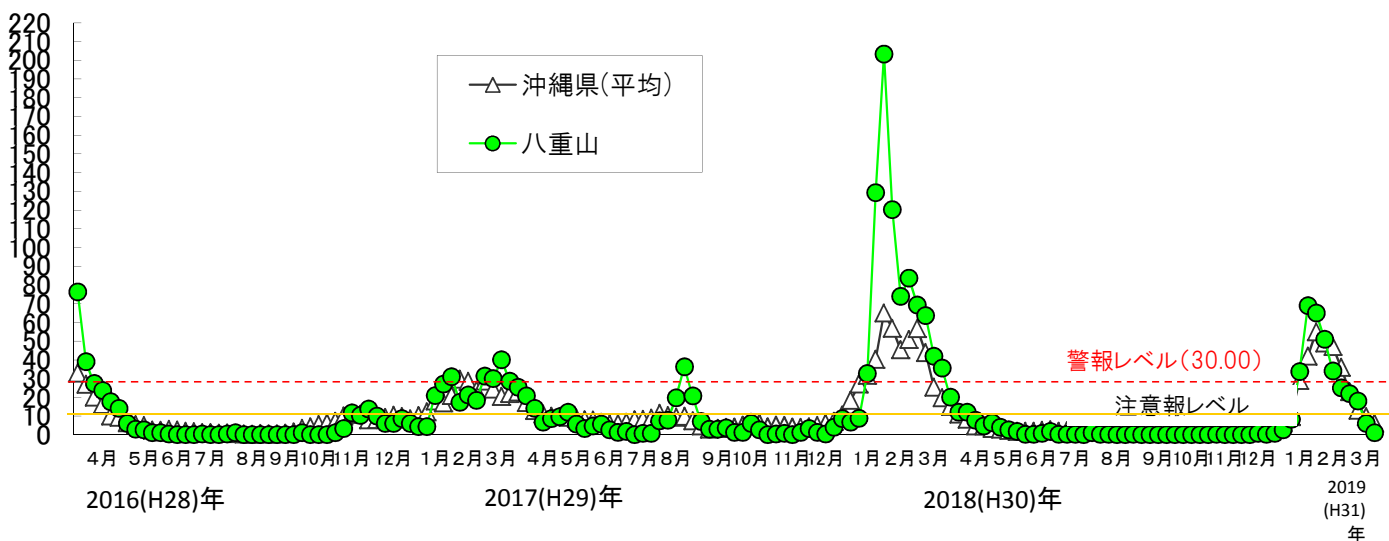
| 罹患数 (人) | 1週 | 2週 | 3週 | 4週 | 5週 | 6週 | 7週 | 8週 | 9週 | 10週 |
|------------|-----------|----------|-----------|-----------|----------|----------|-----------|-----------|----------|----------|
| | 12/31~1/6 | 1/7~1/13 | 1/14~1/20 | 1/21~1/27 | 1/28~2/3 | 2/4~2/10 | 2/11~2/17 | 2/18~2/25 | 2/26~3/3 | 3/4~3/10 |
| 八重山 | 101 | 208 | 195 | 154 | 102 | 74 | 66 | 55 | 18 | 3 |
| 沖縄県(総計) | 1,655 | 2,424 | 3,172 | 2,848 | 2,734 | 2,059 | 1,348 | 768 | 564 | 355 |
| 全国(参考) | 54,518 | 190,527 | 267,596 | 283,388 | 214,592 | 129,989 | 61,992 | 44,601 | 29,384 | 20,454 |

| 定点当たり (人) | 1週 | 2週 | 3週 | 4週 | 5週 | 6週 | 7週 | 8週 | 9週 | 10週 |
|--------------|-----------|----------|-----------|-----------|----------|----------|-----------|-----------|----------|----------|
| | 12/31~1/6 | 1/7~1/13 | 1/14~1/20 | 1/21~1/27 | 1/28~2/3 | 2/4~2/10 | 2/11~2/17 | 2/18~2/25 | 2/26~3/3 | 3/4~3/10 |
| 北部 | 20.00 | 28.20 | 40.20 | 29.00 | 22.40 | 20.20 | 13.00 | 6.80 | 7.40 | 1.80 |
| 中部 | 17.85 | 40.00 | 40.95 | 52.30 | 50.20 | 41.25 | 22.85 | 14.90 | 9.95 | 6.95 |
| 那覇 | 51.17 | 51.75 | 90.25 | 57.17 | 58.08 | 45.42 | 30.08 | 15.58 | 11.42 | 8.33 |
| 南部 | 31.57 | 42.14 | 54.36 | 49.64 | 52.64 | 32.43 | 26.21 | 12.00 | 11.36 | 6.79 |
| 宮古 | 10.25 | 16.00 | 28.25 | 30.50 | 20.50 | 15.00 | 8.00 | 6.50 | 3.50 | 2.25 |
| 八重山 | 33.67 | 69.33 | 65.00 | 51.33 | 34.00 | 24.67 | 22.00 | 18.33 | 6.00 | 1.00 |
| 沖縄県(平均) | 28.53 | 41.79 | 54.69 | 49.10 | 47.14 | 35.50 | 23.24 | 13.24 | 9.72 | 6.12 |

注意報 定点10人以上で発令

警報 定点30人以上(発令後は10人以下で解除)

【参考1】 過去3年間の発生状況（定点当たり報告数）



【参考2】 年齢別の罹患数（八重山管内）

(単位:人)

| インフルエンザ | 年齢 | 0-4 | 5-9 | 10-14 | 15-19 | 20-29 | 30-39 | 40-49 | 50-59 | 60-69 | 70~ | 総数 |
|-----------------------|-----|-----|-----|-------|-------|-------|-------|-------|-------|-------|-----|----|
| H31_10週 (3/4~3/10) | 罹患数 | | | | | 1 | 1 | | | | 1 | 3 |
| H31_9週 (2/25~3/3) | 罹患数 | 2 | 4 | 1 | 1 | | 2 | | 1 | 1 | 6 | 18 |

【参考3】 インフルエンザの型の内訳

(単位:人、%)

| 10週 | A型 | B型 | 不明 | AB | 合計 |
|-----|--------------|-------------|-------------|-----------|-------------|
| 県全体 | 247人 (69.6%) | 42人 (11.8%) | 66人 (18.6%) | 0人 (0.0%) | 355人 (100%) |
| 八重山 | 1人 (33.3%) | 0人 (0.0%) | 2人 (66.7%) | 0人 (0.0%) | 3人 (100%) |