

# 沖縄県旅券発給の概要

(平成28年1月～12月)

沖縄県文化観光スポーツ部交流推進課  
旅券センター

# 目 次

## 概 要

- 1 旅券の概要 ..... 1
- 2 平成28年の旅券発給の概況 ..... 2

## 統 計

- 【表1】年別・月別申請件数の推移 ..... 4
- 【表2】年別・月別・窓口別申請件数の推移 ..... 5
- 【表3】月別・窓口別申請件数 ..... 6
- 【表4】申請種別・窓口別件数 ..... 7
- 【表5】申請種別・年別件数の推移 ..... 7
- 【表6】市町村別申請件数 ..... 8
- 【表7】年別・月別発行件数の推移 ..... 9
- 【表8】月別・種別発行件数 ..... 10
- 【表9】年代別・性別発行件数 ..... 11
- 【表10】月別・年代別・性別発行件数（総計） ..... 12
- 【表11】月別・年代別・性別発行件数（10年旅券） ..... 13
- 【表12】月別・年代別・性別発行件数（5年旅券） ..... 13
- 【表13】都道府県別発行件数 ..... 14
- 【表14】年別・月別交付件数の推移 ..... 15
- 【表15】有効旅券数 ..... 15

## 参考資料

- 1 旅券関係年表 ..... 16
- 2 沖縄の本土復帰以前の渡航管理関係の動き ..... 20
- 3 リーフレット「沖縄県内35市町村の窓口で  
パスポートの申請・受取ができます！」 ..... 21

# 1 旅券の概要

## (1) 旅券の意義

旅券（パスポート）は、日本国政府が外国政府に対して、その所持人が日本国民であることを証明し、併せてその人が安全に旅行及び滞在ができるよう保護と扶助を要請する公文書です。旅券を持っていなければ、どこの国にも入国できないばかりでなく、日本から出国することもできません。

諸外国の政府は、旅券によりその所持人の国籍をはじめ身元を確認し、自国内への入国、滞在等を認め、また、必要な場合には保護や扶助を与えることになっており、旅券は海外を旅行し、また滞在する方にとって欠くことのできない重要な公文書です。

このような旅券の重要性を深く認識し、県民の皆様が十分に注意して旅券を管理することが強く望まれています。

外務省領事局旅券課の旅券統計によると、平成28年の旅券発行数（公用旅券及び在外公館発行を含む）は、対前年比15.1%増の3,894,640件でした。

一般旅券に着目すると、日本国内における発行数は、対前年比15.0%増の3,738,380件でした。

増加となった理由については、平成28年の海外渡航者数が対前年比5.6%増（法務省発表の暫定値）に転じたことなどが旅券発行数の増加に影響を与えたと考えられます。

沖縄県では平成25年が対前年比減でしたが、平成26年から平成27年は微増で推移し、平成28年は対前年比24.4%の大幅な増となっています。増加となった理由について明確な要因を特定することは困難ですが、県内景気の拡大及び海外航空路線の拡充の影響が考えられます。

また、平成22年4月1日より離島市町村を中心に16市町村、平成23年度は8市町村、平成24年度は4市町村、平成25年度は4市町村、平成26年度は1町、平成27年度は2市町が新たに旅券事務の権限移譲を開始しており、旅券の申請（交付）窓口が増えたことで、住民生活における利便性の向上が図られています。

## (2) 旅券の種類

旅券には、一般旅券と公用旅券の2種類があります。

公用旅券は、国の用務のため外国に渡航する者及びその同伴者に対して発給され、外務省が直接取り扱っています。

一般旅券には5年旅券と10年旅券があり、公用旅券以外の申請者に対して発給され、都道府県において取り扱っています。

## (3) 旅券の効力

一般旅券は、特別の記載がない限り、全ての国にその有効期間中であれば何回でも往復渡航ができるようになっており、旅券発行の日から5年間又は10年間有効です。

## 2 平成28年の旅券発給の概況

### (1) 申請件数

本県における平成28年(1月～12月)の一般旅券の申請件数は40,343件で、前年の32,510件と比較して7,833件の増、対前年比124.1%となっています。

平成28年月別申請件数の最高は8月の4,369件、最低は1月の2,726件となっており、1ヶ月あたりの平均申請件数は3,362件です。

申請種別で見ると、新規発給分として10年旅券が20,963件、5年旅券は18,129件でそのうち12歳未満の子供の申請が3,275件となっています。その他の紛失届や渡航先追加、記載事項変更、査証欄の増補等に係る申請件数の合計は、1,240件です。

また、沖縄県では平成25年が対前年比減でしたが、平成26年から平成27年は微増で推移し、平成28年は大幅な増となっています。

(表1、図1-1、図1-2、表2、表3、表4、表5、表6)

### (2) 発行件数

本県における平成28年(1月～12月)の一般旅券の発行件数は39,970件で、前年の31,982件と比較して7,808件の増、対前年比124.4%となっています。

種別発行件数としては、10年旅券が平成7年11月に導入されて以来、10年旅券の発行件数が5年旅券と比較して多い状況が続いています。平成28年は10年旅券が21,571件(54.21%)、5年旅券が18,209件(45.76%)です。

旅券の発行数を申請者の年代別に見ると、旅券発行数全体に占める割合は20代が19.1%と最も多く、以下30代(15.5%)、40代(14.9%)、12歳以上20歳未満(14.3%)、50代(12.7%)、60代(10.6%)と続いています。

また、性別発行件数では、男性17,485件(43.9%)、女性22,305件(56.1%)で女性の発行件数が男性の発行件数を上回っています。特に20代女性の発行件数は4,597件と突出しています。

さらに、旅券発行件数を都道府県別に見ると、上位は東京、神奈川、大阪、愛知、埼玉の順で都市部が占めています。沖縄県は24位となっており、人口千人あたりの発行件数は、27.2件で12位です。対前年比は、全国平均が115.04%、沖縄では124.41%となっています。

(表7、図7-1、図7-2、表8、表9、図9、表10、図10、表11、表12、表13)

### (3) 交付件数

本県における平成28年(1月～12月)の一般旅券の交付件数は39,323件で、前年の31,657件と比較して7,666件の増、対前年比124.2%となっています。1ヶ月あたりの平均交付件数は3,277件で、最高月は8月の4,219件、最低月は1月の2,437件となっています。(表14)

### (4) 有効旅券数

外務省による旅券統計(平成29年2月)において、平成28年末現在、沖縄県における有効旅券数は252,536冊で、沖縄県在住者の約6人に1人が有効な旅券を保有している状況となっています。(表15)

### ※利用上の注意

- ① 本統計は、暦年(1月1日から12月31日)の数量データです。
- ② 「申請件数」とは、一般旅券の新規発給、切替発給、限定発給、渡航先追加、記載事項変更、査証欄増補及び紛失の申請のあった件数で、後日申請を取り下げたものも含まれます。
- ③ 「発行件数」とは、一般旅券新規発給、切替発給の申請に基づき旅券を発行した件数です。発効日から6ヶ月を経過し未交付となった旅券も含まれます。
- ④ 「交付件数」とは、一般旅券の新規発給、切替発給、限定発給、渡航先追加、記載事項変更、査証欄増補の申請に基づき、旅券を作成等を行い申請者に交付した件数です。
- ⑤ 申請・発行・交付の件数は一致しません。これは申請日と発行日のずれ、申請の取り下げや受け取り期限内(発行日から6ヶ月以内)の未受領等によるものです。
- ⑥ 平成28年4月1日現在、旅券事務の市町村への権限移譲の状況は、次のとおりです。(沖縄県内41市町村)

(H22. 4. 1移譲開始 16市町村) 計16市町村

宮古島市、恩納村、宜野座村、伊江村、渡嘉敷村、座間味村、粟国村、  
渡名喜村、南大東村、北大東村、伊平屋村、伊是名村、久米島町、多良間村、  
竹富町、与那国町

(H23. 4. 1移譲開始 8市町村) 計24市町村

石垣市、うるま市、国頭村、大宜味村、東村、本部町、金武町、北谷町

(H24. 4. 1移譲開始 4市町村) 計28市町村

沖縄市、今帰仁村、読谷村、嘉手納町

(H25. 4. 1移譲開始 4市町村) 計32市町村

宜野湾市、名護市、北中城村、南風原町

(H26. 4. 1移譲開始 1町) 計33市町村

与那原町

(H27. 4. 1移譲開始 2市町) 計35市町村

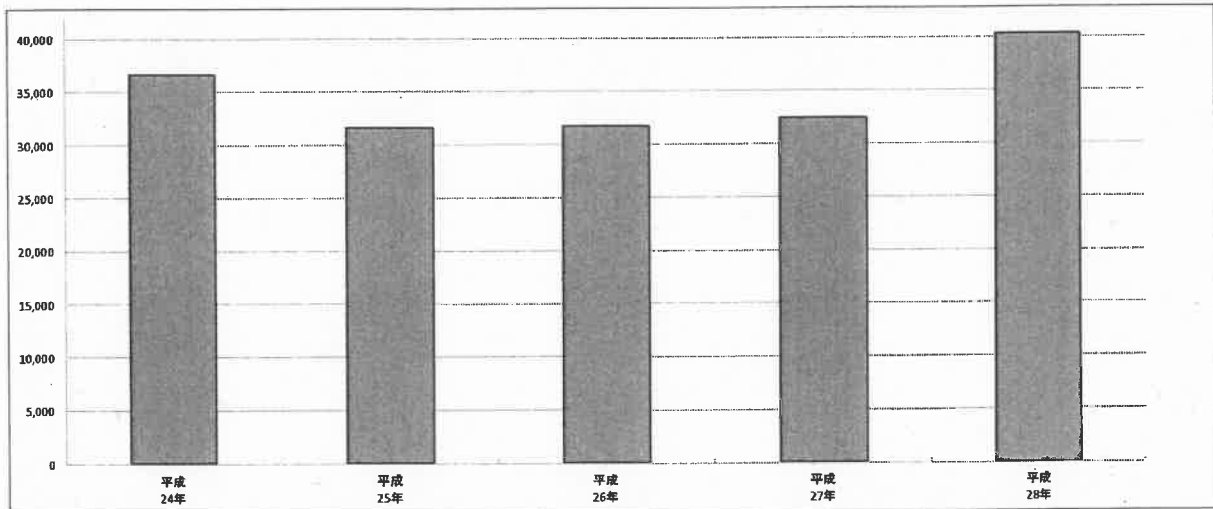
南城市、西原町

# 統計

表1. 年別・月別申請件数の推移

|        | 平成24年  | 平成25年  | 平成26年  | 平成27年  | 平成28年  | 比率(%) | 前年比増減 | 前年比(%) |
|--------|--------|--------|--------|--------|--------|-------|-------|--------|
| 1月     | 3,078  | 2,791  | 2,754  | 2,594  | 2,726  | 6.7   | 132   | 105.1  |
| 2月     | 3,290  | 2,486  | 2,601  | 2,506  | 2,890  | 7.2   | 384   | 115.3  |
| 3月     | 3,128  | 2,368  | 2,868  | 2,535  | 3,389  | 8.4   | 854   | 133.7  |
| 4月     | 3,292  | 2,292  | 2,620  | 2,529  | 2,905  | 7.2   | 376   | 114.9  |
| 5月     | 3,544  | 2,425  | 2,588  | 2,613  | 3,359  | 8.3   | 746   | 128.5  |
| 6月     | 3,024  | 2,652  | 2,627  | 2,716  | 3,613  | 8.9   | 897   | 133.0  |
| 7月     | 3,794  | 2,915  | 2,779  | 3,213  | 3,538  | 8.8   | 325   | 110.1  |
| 8月     | 4,097  | 3,579  | 3,249  | 3,532  | 4,369  | 10.8  | 837   | 123.7  |
| 9月     | 2,686  | 2,884  | 2,803  | 2,933  | 3,665  | 9.1   | 732   | 125.0  |
| 10月    | 2,415  | 2,692  | 2,720  | 2,627  | 3,579  | 8.9   | 952   | 136.2  |
| 11月    | 2,147  | 2,473  | 2,057  | 2,414  | 3,253  | 8.1   | 839   | 134.8  |
| 12月    | 2,204  | 2,087  | 2,144  | 2,298  | 3,057  | 7.6   | 759   | 133.0  |
| 合計     | 36,699 | 31,644 | 31,810 | 32,510 | 40,343 | 100.0 | 7,833 | 124.1  |
| 前年比(%) | 103.3  | 86.2   | 100.5  | 102.2  | 124.1  |       |       |        |

図(1-1)



図(1-2)

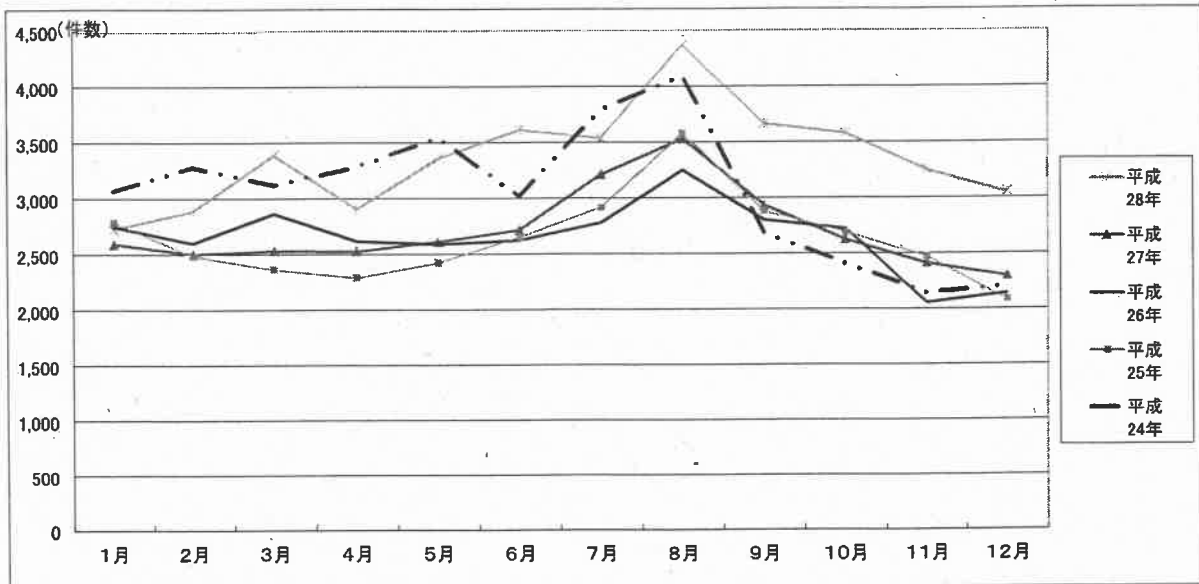


表2. 年別・月別・窓口別申請件数の推移

| 月   | 窓 口     | 平成24年  | 平成25年  | 平成26年  | 平成27年  | 平成28年  | 増 減   | 前年比(%) |       |     |
|-----|---------|--------|--------|--------|--------|--------|-------|--------|-------|-----|
| 1   | 旅券センター  | 2,439  | 1,839  | 1,584  | 1,435  | 1,435  | 0     | 100.0  |       |     |
|     | 北部分室    | 148    | 87     |        |        |        | -     | -      |       |     |
|     | 宮古八重山町村 | 491    | 865    | 1,170  | 1,159  | 1,291  | 132   | 111.4  |       |     |
| 2   | 旅券センター  | 2,568  | 1,661  | 1,555  | 1,395  | 1,506  | 111   | 108.0  |       |     |
|     | 北部分室    | 173    | 88     |        |        |        | -     | -      |       |     |
|     | 宮古八重山町村 | 549    | 737    | 1,046  | 1,111  | 1,384  | 273   | 124.6  |       |     |
| 3   | 旅券センター  | 2,510  | 1,526  | 1,754  | 1,451  | 1,798  | 347   | 123.9  |       |     |
|     | 北部分室    | 116    | 88     |        |        |        | -     | -      |       |     |
|     | 宮古八重山町村 | 502    | 754    | 1,114  | 1,084  | 1,591  | 507   | 146.8  |       |     |
| 4   | 旅券センター  | 2,015  | 1,277  | ※2     | 1,464  | 1,290  | 1,546 | 256    | 119.8 |     |
|     | 北部分室    | 153    |        |        |        |        | -     | -      |       |     |
|     | 宮古八重山町村 | 1,124  | ※1     | ※3     | 1,156  | ※4     | 1,239 | ※5     | 1,359 | 120 |
| 5   | 旅券センター  | 2,360  | 1,290  | 1,440  | 1,281  | 1,626  | 345   | 126.9  |       |     |
|     | 北部分室    | 133    |        |        |        |        | -     | -      |       |     |
|     | 宮古八重山町村 | 1,051  | 1,135  | 1,148  | 1,332  | 1,733  | 401   | 130.1  |       |     |
| 6   | 旅券センター  | 2,031  | 1,354  | 1,313  | 1,323  | 1,783  | 460   | 134.8  |       |     |
|     | 北部分室    | 120    |        |        |        |        | -     | -      |       |     |
|     | 宮古八重山町村 | 873    | 1,298  | 1,314  | 1,393  | 1,830  | 437   | 131.4  |       |     |
| 7   | 旅券センター  | 2,638  | 1,702  | 1,571  | 1,614  | 1,925  | 311   | 119.3  |       |     |
|     | 北部分室    | 137    |        |        |        |        | -     | -      |       |     |
|     | 宮古八重山町村 | 1,019  | 1,213  | 1,208  | 1,599  | 1,613  | 14    | 100.9  |       |     |
| 8   | 旅券センター  | 2,924  | 2,204  | 1,889  | 1,938  | 2,385  | 447   | 123.1  |       |     |
|     | 北部分室    | 108    |        |        |        |        | -     | -      |       |     |
|     | 宮古八重山町村 | 1,065  | 1,375  | 1,360  | 1,594  | 1,984  | 390   | 124.5  |       |     |
| 9   | 旅券センター  | 1,818  | 1,694  | 1,516  | 1,590  | 1,918  | 328   | 120.6  |       |     |
|     | 北部分室    | 89     |        |        |        |        | -     | -      |       |     |
|     | 宮古八重山町村 | 779    | 1,190  | 1,287  | 1,343  | 1,747  | 404   | 130.1  |       |     |
| 10  | 旅券センター  | 1,580  | 1,563  | 1,533  | 1,361  | 1,885  | 524   | 138.5  |       |     |
|     | 北部分室    | 97     |        |        |        |        | -     | -      |       |     |
|     | 宮古八重山町村 | 738    | 1,129  | 1,187  | 1,266  | 1,694  | 428   | 133.8  |       |     |
| 11  | 旅券センター  | 1,450  | 1,453  | 1,152  | 1,296  | 1,781  | 485   | 137.4  |       |     |
|     | 北部分室    | 85     |        |        |        |        | -     | -      |       |     |
|     | 宮古八重山町村 | 612    | 1,020  | 905    | 1,118  | 1,472  | 354   | 131.7  |       |     |
| 12  | 旅券センター  | 1,478  | 1,261  | 1,284  | 1,271  | 1,706  | 435   | 134.2  |       |     |
|     | 北部分室    | 63     |        |        |        |        | -     | -      |       |     |
|     | 宮古八重山町村 | 663    | 826    | 860    | 1,027  | 1,351  | 324   | 131.5  |       |     |
| 計   | 旅券センター  | 25,811 | 18,824 | 18,055 | 17,245 | 21,294 | 4,049 | 123.5  |       |     |
|     | 北部分室    | 1,422  | 263    | 0      | 0      | 0      | 0     | -      |       |     |
|     | 宮古八重山町村 | 9,466  | 12,557 | 13,755 | 15,265 | 19,049 | 3,784 | 124.8  |       |     |
| 合 計 |         | 36,699 | 31,644 | 31,810 | 32,510 | 40,343 | 7,833 | 124.1  |       |     |

※ 平成22年3月31日付け宮古旅券センター閉鎖し、4月1日より16市町村へ旅券事務権限移譲を行った。  
 ※ 平成23年3月31日付け八重山旅券センター閉鎖し、4月1日より8市町村へ旅券事務権限移譲を行った。  
 ※1 平成24年4月1日より、4市町村へ旅券事務権限移譲を行った。(市町村移譲合計28市町村)  
 ※2 平成25年3月31日付け北部分室閉鎖。  
 ※3 平成25年4月1日より、4市町村へ旅券事務権限移譲を行った。(市町村移譲合計32市町村)  
 ※4 平成26年4月1日より、1町へ旅券事務権限移譲を行った。(市町村移譲合計33市町村)  
 ※5 平成27年4月1日より、2市町へ旅券事務権限移譲を行った。(市町村移譲合計35市町村)



表3. 月別・窓口別申請件数(平成28年)

|               | 1月    | 2月    | 3月    | 4月    | 5月    | 6月    | 7月    | 8月    | 9月    | 10月   | 11月   | 12月   | 合計     | 構成比   | 順位 |
|---------------|-------|-------|-------|-------|-------|-------|-------|-------|-------|-------|-------|-------|--------|-------|----|
| 県窓口<br>旅券センター | 1,435 | 1,506 | 1,798 | 1,546 | 1,626 | 1,783 | 1,925 | 2,385 | 1,918 | 1,885 | 1,781 | 1,706 | 21,294 | 52.8  | —  |
| 市町村窓口         |       |       |       |       |       |       |       |       |       |       |       |       |        |       |    |
| 宜野湾市          | 161   | 186   | 207   | 185   | 226   | 220   | 200   | 280   | 236   | 202   | 190   | 199   | 2,492  | 6.2   | 2  |
| 石垣市           | 98    | 90    | 105   | 78    | 87    | 105   | 110   | 96    | 105   | 129   | 134   | 99    | 1,236  | 3.1   | 5  |
| 名護市           | 98    | 126   | 144   | 115   | 182   | 135   | 106   | 128   | 132   | 122   | 117   | 88    | 1,493  | 3.7   | 4  |
| 沖縄市           | 194   | 245   | 250   | 223   | 267   | 325   | 242   | 359   | 292   | 276   | 241   | 234   | 3,148  | 7.8   | 1  |
| うるま市          | 161   | 139   | 183   | 160   | 176   | 211   | 207   | 238   | 219   | 195   | 173   | 167   | 2,229  | 5.5   | 3  |
| 宮古島市          | 69    | 62    | 59    | 76    | 81    | 87    | 64    | 83    | 76    | 99    | 45    | 57    | 858    | 2.1   | 8  |
| 南城市           | 53    | 54    | 112   | 59    | 77    | 90    | 74    | 79    | 78    | 65    | 59    | 58    | 858    | 2.1   | 8  |
| 国頭村           | 4     | 5     | 8     | 8     | 7     | 11    | 3     | 4     | 6     | 1     | 5     | 6     | 68     | 0.2   | 22 |
| 大宜味村          | 2     | 3     | 10    | 2     | 9     | 6     | 9     | 4     | 1     | 2     | 3     | 1     | 52     | 0.1   | 25 |
| 東村            | 1     | 0     | 3     | 3     | 3     | 4     | 4     | 3     | 5     | 4     | 2     | 2     | 34     | 0.1   | 27 |
| 今帰仁村          | 6     | 7     | 11    | 13    | 22    | 9     | 8     | 9     | 15    | 18    | 22    | 9     | 149    | 0.4   | 18 |
| 本部町           | 11    | 14    | 13    | 16    | 32    | 13    | 11    | 8     | 26    | 23    | 9     | 14    | 190    | 0.5   | 17 |
| 恩納村           | 17    | 32    | 22    | 16    | 24    | 15    | 32    | 29    | 31    | 36    | 26    | 24    | 304    | 0.8   | 15 |
| 宜野座村          | 36    | 4     | 8     | 4     | 18    | 9     | 6     | 17    | 11    | 10    | 14    | 7     | 144    | 0.4   | 20 |
| 金武町           | 19    | 19    | 25    | 8     | 14    | 36    | 14    | 24    | 19    | 19    | 20    | 19    | 236    | 0.6   | 16 |
| 伊江村           | 9     | 7     | 1     | 2     | 7     | 13    | 7     | 8     | 3     | 4     | 0     | 1     | 62     | 0.2   | 24 |
| 読谷村           | 67    | 96    | 90    | 91    | 94    | 103   | 102   | 135   | 106   | 76    | 82    | 98    | 1,140  | 2.8   | 6  |
| 嘉手納町          | 30    | 13    | 29    | 37    | 31    | 38    | 42    | 32    | 24    | 31    | 31    | 25    | 363    | 0.9   | 14 |
| 北谷町           | 58    | 52    | 82    | 70    | 104   | 82    | 88    | 118   | 90    | 115   | 72    | 47    | 978    | 2.4   | 7  |
| 北中城村          | 41    | 38    | 43    | 24    | 39    | 46    | 52    | 42    | 36    | 28    | 41    | 37    | 467    | 1.2   | 12 |
| 西原町           | 56    | 55    | 52    | 40    | 84    | 88    | 69    | 98    | 76    | 89    | 72    | 64    | 843    | 2.1   | 10 |
| 与那原町          | 38    | 46    | 42    | 37    | 34    | 37    | 34    | 63    | 44    | 37    | 29    | 18    | 459    | 1.1   | 13 |
| 南風原町          | 38    | 50    | 62    | 60    | 66    | 66    | 86    | 96    | 72    | 61    | 44    | 50    | 751    | 1.9   | 11 |
| 渡嘉敷村          | 0     | 0     | 0     | 1     | 1     | 2     | 2     | 0     | 1     | 2     | 2     | 2     | 13     | 0.0   | 32 |
| 座間味村          | 0     | 1     | 1     | 1     | 3     | 2     | 1     | 1     | 2     | 3     | 4     | 3     | 22     | 0.1   | 29 |
| 粟国村           | 0     | 0     | 0     | 0     | 0     | 6     | 0     | 0     | 1     | 1     | 0     | 0     | 8      | 0.0   | 33 |
| 渡名喜村          | 1     | 1     | 0     | 2     | 0     | 0     | 0     | 0     | 0     | 0     | 0     | 0     | 4      | 0.0   | 35 |
| 南大東村          | 1     | 0     | 10    | 7     | 7     | 18    | 6     | 5     | 2     | 3     | 2     | 2     | 63     | 0.2   | 23 |
| 北大東村          | 0     | 2     | 1     | 0     | 0     | 0     | 0     | 0     | 3     | 0     | 0     | 1     | 7      | 0.0   | 34 |
| 伊平屋村          | 0     | 1     | 0     | 1     | 3     | 3     | 3     | 0     | 4     | 3     | 5     | 0     | 23     | 0.1   | 28 |
| 伊是名村          | 0     | 0     | 2     | 1     | 4     | 6     | 1     | 1     | 2     | 0     | 3     | 0     | 20     | 0.0   | 30 |
| 久米島町          | 13    | 13    | 6     | 11    | 9     | 17    | 14    | 7     | 13    | 11    | 6     | 6     | 126    | 0.3   | 21 |
| 多良間村          | 0     | 2     | 1     | 0     | 0     | 5     | 2     | 0     | 0     | 5     | 0     | 2     | 17     | 0.0   | 31 |
| 竹富町           | 7     | 17    | 7     | 6     | 12    | 17    | 10    | 10    | 12    | 21    | 19    | 11    | 149    | 0.4   | 18 |
| 与那国町          | 2     | 4     | 2     | 2     | 10    | 5     | 4     | 7     | 4     | 3     | 0     | 0     | 43     | 0.1   | 26 |
| 小計            | 1,291 | 1,384 | 1,591 | 1,359 | 1,733 | 1,830 | 1,613 | 1,984 | 1,747 | 1,694 | 1,472 | 1,351 | 19,049 | 47.2  | —  |
| 合計            | 2,726 | 2,890 | 3,389 | 2,905 | 3,359 | 3,613 | 3,538 | 4,369 | 3,665 | 3,579 | 3,253 | 3,057 | 40,343 | 100.0 | —  |

表4. 申請種別・窓口別件数（平成28年）

| 区分<br>窓口 | 数 次 往 復 |        |        |     |     |     | 限定及び<br>一往復 | 新規<br>発給 | 小計 | 渡航先<br>追加 | 記載事<br>項訂正<br>※ | 記載事<br>項変更<br>※ | 査証欄<br>増補 | 合計    | 構成比<br>(%) |
|----------|---------|--------|--------|-----|-----|-----|-------------|----------|----|-----------|-----------------|-----------------|-----------|-------|------------|
|          | 新規発給    |        |        | 紛失届 |     |     |             |          |    |           |                 |                 |           |       |            |
|          | 10年     | 5年     | 計      | 10年 | 5年  | 計   |             |          |    |           |                 |                 |           |       |            |
| 旅券センター   | 11,152  | 9,398  | 20,550 | 183 | 94  | 277 | 11          | 20,838   | 2  |           | 381             | 73              | 21,294    | 52.8  |            |
| 宜野湾市     | 1,288   | 1,142  | 2,430  | 9   | 4   | 13  | 0           | 2,443    | 0  |           | 46              | 3               | 2,492     | 6.2   |            |
| 石垣市      | 710     | 491    | 1,201  | 7   | 4   | 11  | 0           | 1,212    | 0  |           | 20              | 4               | 1,236     | 3.1   |            |
| 名護市      | 686     | 763    | 1,449  | 17  | 5   | 22  | 0           | 1,471    | 0  |           | 22              | 0               | 1,493     | 3.7   |            |
| 沖縄市      | 1,607   | 1,444  | 3,051  | 18  | 8   | 26  | 0           | 3,077    | 0  |           | 70              | 1               | 3,148     | 7.8   |            |
| うるま市     | 1,163   | 1,003  | 2,166  | 17  | 7   | 24  | 0           | 2,190    | 0  |           | 37              | 2               | 2,229     | 5.5   |            |
| 宮古島市     | 453     | 383    | 836    | 6   | 2   | 8   | 0           | 844      | 0  |           | 11              | 3               | 858       | 2.1   |            |
| 南城市      | 459     | 383    | 842    | 3   | 2   | 5   | 0           | 847      | 0  |           | 11              | 0               | 858       | 2.1   |            |
| 国頭村      | 36      | 30     | 66     | 0   | 0   | 0   | 0           | 66       | 0  |           | 2               | 0               | 68        | 0.2   |            |
| 大宜味村     | 21      | 30     | 51     | 0   | 0   | 0   | 0           | 51       | 0  |           | 1               | 0               | 52        | 0.1   |            |
| 東村       | 17      | 16     | 33     | 0   | 1   | 1   | 0           | 34       | 0  |           | 0               | 0               | 34        | 0.1   |            |
| 今帰仁村     | 73      | 71     | 144    | 2   | 0   | 2   | 0           | 146      | 0  |           | 3               | 0               | 149       | 0.4   |            |
| 本部町      | 81      | 106    | 187    | 0   | 0   | 0   | 0           | 187      | 0  |           | 3               | 0               | 190       | 0.5   |            |
| 恩納村      | 165     | 135    | 300    | 0   | 0   | 0   | 0           | 300      | 0  |           | 4               | 0               | 304       | 0.8   |            |
| 宜野座村     | 68      | 73     | 141    | 2   | 0   | 2   | 0           | 143      | 0  |           | 1               | 0               | 144       | 0.4   |            |
| 金武町      | 136     | 95     | 231    | 2   | 0   | 2   | 0           | 233      | 0  |           | 3               | 0               | 236       | 0.6   |            |
| 伊江村      | 37      | 24     | 61     | 0   | 0   | 0   | 0           | 61       | 0  |           | 1               | 0               | 62        | 0.2   |            |
| 読谷村      | 577     | 534    | 1,111  | 5   | 7   | 12  | 0           | 1,123    | 0  |           | 17              | 0               | 1,140     | 2.8   |            |
| 嘉手納町     | 180     | 180    | 360    | 0   | 1   | 1   | 0           | 361      | 0  |           | 1               | 1               | 363       | 0.9   |            |
| 北谷町      | 480     | 453    | 933    | 1   | 3   | 4   | 0           | 937      | 0  |           | 40              | 1               | 978       | 2.4   |            |
| 北中城村     | 241     | 215    | 456    | 3   | 0   | 3   | 0           | 459      | 0  |           | 7               | 1               | 467       | 1.2   |            |
| 西原町      | 446     | 380    | 826    | 3   | 1   | 4   | 0           | 830      | 0  |           | 11              | 2               | 843       | 2.1   |            |
| 与那原町     | 226     | 220    | 446    | 6   | 0   | 6   | 0           | 452      | 0  |           | 7               | 0               | 459       | 1.1   |            |
| 南風原町     | 404     | 333    | 737    | 0   | 1   | 1   | 0           | 738      | 0  |           | 13              | 0               | 751       | 1.9   |            |
| 渡嘉敷村     | 6       | 7      | 13     | 0   | 0   | 0   | 0           | 13       | 0  |           | 0               | 0               | 13        | 0.0   |            |
| 座間味村     | 17      | 5      | 22     | 0   | 0   | 0   | 0           | 22       | 0  |           | 0               | 0               | 22        | 0.1   |            |
| 栗国村      | 2       | 6      | 8      | 0   | 0   | 0   | 0           | 8        | 0  |           | 0               | 0               | 8         | 0.0   |            |
| 渡名喜村     | 4       | 0      | 4      | 0   | 0   | 0   | 0           | 4        | 0  |           | 0               | 0               | 4         | 0.0   |            |
| 南大東村     | 25      | 37     | 62     | 0   | 0   | 0   | 0           | 62       | 0  |           | 1               | 0               | 63        | 0.2   |            |
| 北大東村     | 6       | 0      | 6      | 1   | 0   | 1   | 0           | 7        | 0  |           | 0               | 0               | 7         | 0.0   |            |
| 伊平屋村     | 8       | 15     | 23     | 0   | 0   | 0   | 0           | 23       | 0  |           | 0               | 0               | 23        | 0.1   |            |
| 伊是名村     | 6       | 14     | 20     | 0   | 0   | 0   | 0           | 20       | 0  |           | 0               | 0               | 20        | 0.0   |            |
| 久米島町     | 66      | 57     | 123    | 1   | 0   | 1   | 0           | 124      | 0  |           | 2               | 0               | 126       | 0.3   |            |
| 多良間村     | 11      | 6      | 17     | 0   | 0   | 0   | 0           | 17       | 0  |           | 0               | 0               | 17        | 0.0   |            |
| 竹富町      | 88      | 57     | 145    | 0   | 0   | 0   | 0           | 145      | 0  |           | 3               | 1               | 149       | 0.4   |            |
| 与那国町     | 18      | 23     | 41     | 1   | 0   | 1   | 0           | 42       | 0  |           | 1               | 0               | 43        | 0.1   |            |
| 小計       | 9,811   | 8,731  | 18,542 | 104 | 46  | 150 | 0           | 18,692   | 0  | 0         | 338             | 19              | 19,049    | 47.2  |            |
| 合計       | 20,963  | 18,129 | 39,092 | 287 | 140 | 427 | 11          | 39,530   | 2  | 0         | 719             | 92              | 40,343    | 100.0 |            |

※平成26年3月の改正旅券法施行により、記載事項訂正制度が廃止され、記載事項変更制度が導入された。

表5. 申請種別・年別件数の推移

| 区分<br>年 | 新規発給   |        |       |    |        | 紛失届 |     |     | 小計     | 渡航先<br>追加 | 記載事<br>項訂正<br>※ | 記載事<br>項変更<br>※ | 査証欄<br>増補 | 合計     |
|---------|--------|--------|-------|----|--------|-----|-----|-----|--------|-----------|-----------------|-----------------|-----------|--------|
|         | 10年    | 5年     | 子供    | 限定 | 計      | 10年 | 5年  | 計   |        |           |                 |                 |           |        |
| 平成24年   | 19,934 | 12,469 | 2,770 | 7  | 35,180 | 248 | 109 | 357 | 35,537 | 1         | 1,090           | —               | 71        | 36,699 |
| 平成25年   | 16,388 | 11,304 | 2,761 | 4  | 30,457 | 258 | 84  | 342 | 30,799 | 0         | 786             | —               | 59        | 31,644 |
| 平成26年   | 16,493 | 11,621 | 2,569 | 4  | 30,687 | 244 | 105 | 349 | 31,036 | 0         | 111             | 591             | 72        | 31,810 |
| 平成27年   | 16,487 | 12,024 | 2,872 | 6  | 31,389 | 257 | 102 | 359 | 31,748 | 0         | —               | 692             | 70        | 32,510 |
| 平成28年   | 20,963 | 14,854 | 3,275 | 11 | 39,103 | 287 | 140 | 427 | 39,530 | 2         | —               | 719             | 92        | 40,343 |

※平成26年3月の改正旅券法施行により、記載事項訂正制度が廃止され、記載事項変更制度が導入された。

表6.市町村別申請件数(平成28年)

| 区分<br>市町村 | 市町村別申請件数(1~12月) |        |    | 人口<br>(人) | 人口比(千人当たり) |    |
|-----------|-----------------|--------|----|-----------|------------|----|
|           | 平成27年           | 平成28年  | 順位 |           | 件数         | 順位 |
| 那覇市       | 7,878           | 9,924  | 1  | 324,169   | 30.6       | 7  |
| 宜野湾市      | 2,496           | 2,946  | 4  | 97,509    | 30.2       | 10 |
| 石垣市       | 979             | 1,202  | 10 | 49,174    | 24.4       | 21 |
| 浦添市       | 2,721           | 3,317  | 3  | 114,165   | 29.1       | 12 |
| 名護市       | 1,104           | 1,464  | 7  | 62,227    | 23.5       | 23 |
| 糸満市       | 994             | 1,334  | 8  | 60,206    | 22.2       | 26 |
| 沖縄市       | 2,955           | 3,476  | 2  | 140,503   | 24.7       | 19 |
| 豊見城市      | 1,325           | 1,743  | 6  | 62,566    | 27.9       | 15 |
| うるま市      | 1,998           | 2,378  | 5  | 122,099   | 19.5       | 29 |
| 宮古島市      | 620             | 864    | 15 | 54,519    | 15.8       | 35 |
| 南城市       | 790             | 1,037  | 12 | 42,836    | 24.2       | 21 |
| 国頭村       | 77              | 77     | 28 | 5,006     | 15.4       | 37 |
| 大宜味村      | 49              | 57     | 31 | 3,157     | 18.1       | 31 |
| 東村        | 31              | 44     | 33 | 1,876     | 23.5       | 24 |
| 今帰仁村      | 140             | 175    | 24 | 9,611     | 18.2       | 30 |
| 本部町       | 175             | 215    | 23 | 13,590    | 15.8       | 36 |
| 恩納村       | 265             | 346    | 21 | 10,906    | 31.7       | 6  |
| 宜野座村      | 142             | 152    | 25 | 5,916     | 25.7       | 17 |
| 金武町       | 228             | 266    | 22 | 11,495    | 23.1       | 25 |
| 伊江村       | 61              | 71     | 29 | 4,700     | 15.1       | 38 |
| 読谷村       | 929             | 1,251  | 9  | 41,214    | 30.4       | 8  |
| 嘉手納町      | 277             | 420    | 20 | 13,841    | 30.3       | 9  |
| 北谷町       | 890             | 1,126  | 11 | 29,093    | 38.7       | 2  |
| 北中城村      | 407             | 543    | 18 | 16,897    | 32.1       | 5  |
| 中城村       | 532             | 582    | 17 | 19,725    | 29.5       | 11 |
| 西原町       | 803             | 983    | 13 | 35,318    | 27.8       | 16 |
| 与那原町      | 350             | 540    | 19 | 18,906    | 28.6       | 14 |
| 南風原町      | 804             | 940    | 14 | 37,342    | 25.2       | 18 |
| 渡嘉敷村      | 4               | 17     | 38 | 693       | 24.5       | 20 |
| 座間味村      | 30              | 26     | 35 | 910       | 28.6       | 13 |
| 粟国村       | 12              | 9      | 39 | 734       | 12.3       | 40 |
| 渡名喜村      | 8               | 5      | 41 | 389       | 12.9       | 39 |
| 南大東村      | 20              | 69     | 30 | 1,282     | 53.8       | 1  |
| 北大東村      | 5               | 7      | 40 | 590       | 11.9       | 41 |
| 伊平屋村      | 24              | 27     | 34 | 1,288     | 21.0       | 28 |
| 伊是名村      | 24              | 25     | 36 | 1,530     | 16.3       | 34 |
| 久米島町      | 138             | 142    | 26 | 8,235     | 17.2       | 32 |
| 八重瀬町      | 516             | 632    | 16 | 30,093    | 21.0       | 26 |
| 多良間村      | 14              | 20     | 37 | 1,192     | 16.8       | 33 |
| 竹富町       | 136             | 138    | 27 | 4,239     | 32.6       | 3  |
| 与那国町      | 49              | 48     | 32 | 1,490     | 32.2       | 4  |
| その他       | 389             | 465    | -  | -         | -          | -  |
| 合計        | 31,389          | 39,103 |    | 1,461,231 | 26.8       |    |

※この表は、新規発給のみの申請件数となります。

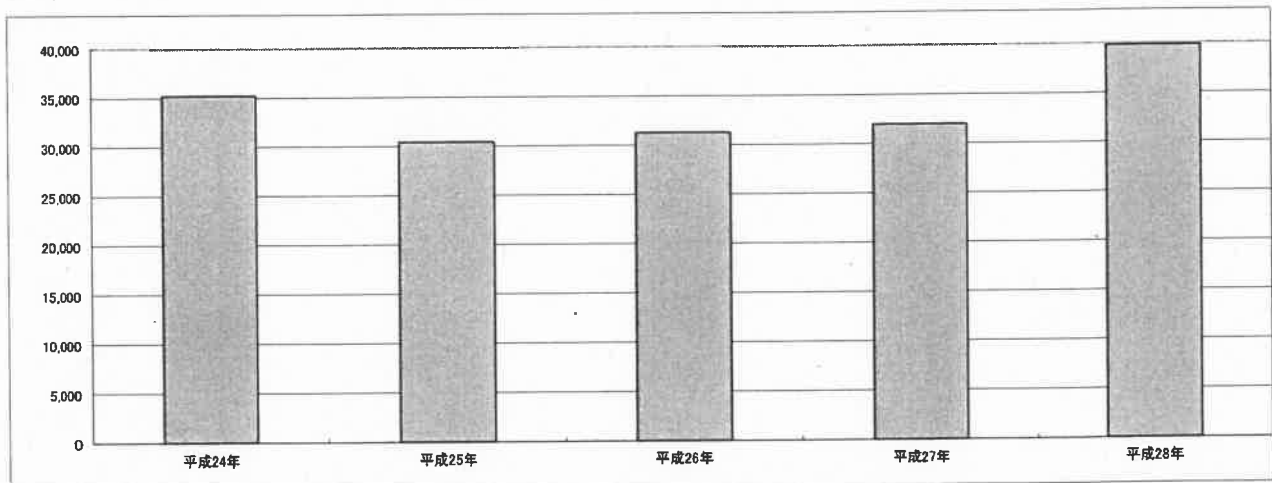
(渡航先追加、記載事項訂正、記載事項変更、査証欄増補及び申請取り下げ等は含みません)

※人口は、総務省自治行政局「住民基本台帳に基づく人口、人口動態及び世帯数(平成28年1月1日現在)」による。

表7. 年別・月別発行件数の推移

|     | 平成24年  | 平成25年  | 平成26年  | 平成27年  | 平成28年  | 前年比増減 | 前年比(%) |
|-----|--------|--------|--------|--------|--------|-------|--------|
| 1月  | 2,962  | 2,666  | 2,685  | 2,601  | 2,731  | 130   | 105.0  |
| 2月  | 3,150  | 2,423  | 2,508  | 2,455  | 2,841  | 386   | 115.7  |
| 3月  | 3,028  | 2,300  | 2,709  | 2,478  | 3,362  | 884   | 135.7  |
| 4月  | 3,118  | 2,170  | 2,636  | 2,485  | 2,869  | 384   | 115.5  |
| 5月  | 3,430  | 2,309  | 2,651  | 2,569  | 3,233  | 664   | 125.8  |
| 6月  | 2,932  | 2,535  | 2,497  | 2,622  | 3,623  | 1,001 | 138.2  |
| 7月  | 3,586  | 2,822  | 2,773  | 3,189  | 3,424  | 235   | 107.4  |
| 8月  | 3,967  | 3,423  | 3,259  | 3,417  | 4,308  | 891   | 126.1  |
| 9月  | 2,604  | 2,748  | 2,763  | 2,989  | 3,658  | 669   | 122.4  |
| 10月 | 2,337  | 2,664  | 2,688  | 2,627  | 3,533  | 906   | 134.5  |
| 11月 | 2,012  | 2,438  | 1,998  | 2,347  | 3,267  | 920   | 139.2  |
| 12月 | 2,084  | 1,951  | 2,112  | 2,203  | 2,941  | 738   | 133.5  |
| 計   | 35,210 | 30,449 | 31,279 | 31,982 | 39,790 | 7,808 | 124.4  |

図(7-1)



図(7-2)

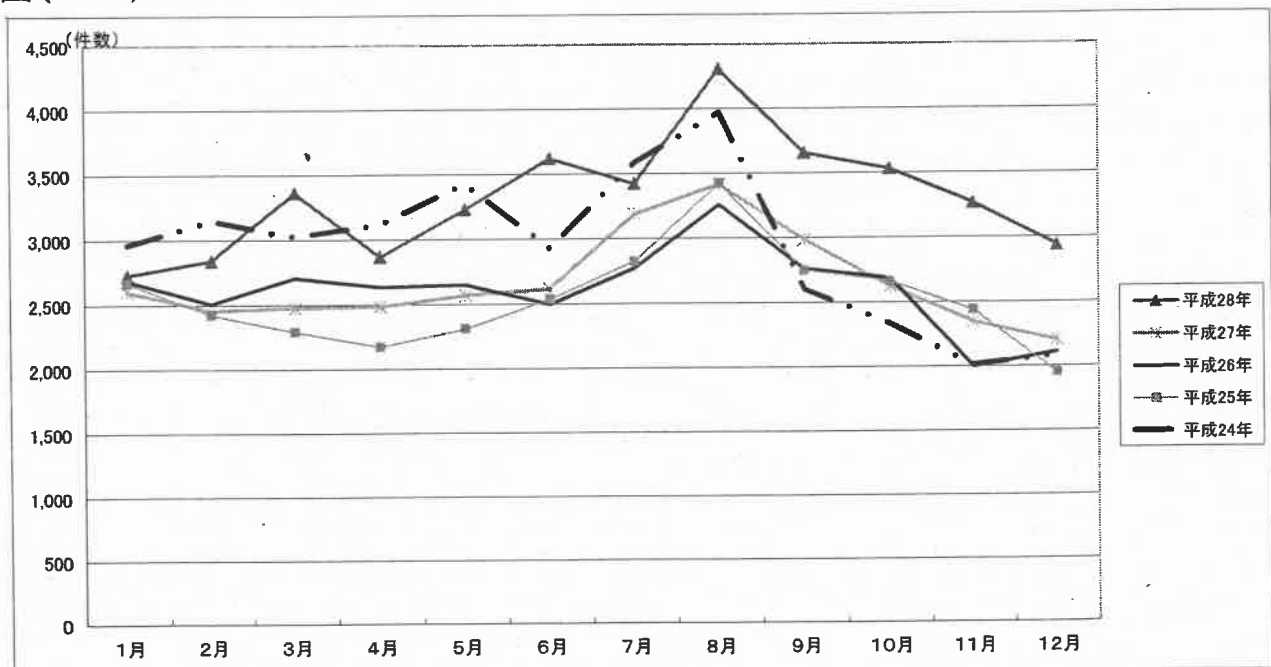


表8. 月別・種別発行件数（平成28年）

| 月別<br>区分 | 数次往復   |        |        | 限定往復  | 合計     |
|----------|--------|--------|--------|-------|--------|
|          | 10年    | 5年     | 小計     |       |        |
|          | 新規     | 新規     | 新規     | 新規    |        |
| 1月       | 1,516  | 1,214  | 2,730  | 1     | 2,731  |
| 2月       | 1,518  | 1,323  | 2,841  | 0     | 2,841  |
| 3月       | 1,867  | 1,494  | 3,361  | 1     | 3,362  |
| 4月       | 1,593  | 1,276  | 2,869  | 0     | 2,869  |
| 5月       | 1,764  | 1,468  | 3,232  | 1     | 3,233  |
| 6月       | 1,837  | 1,786  | 3,623  | 0     | 3,623  |
| 7月       | 1,804  | 1,619  | 3,423  | 1     | 3,424  |
| 8月       | 2,071  | 2,235  | 4,306  | 2     | 4,308  |
| 9月       | 2,126  | 1,530  | 3,656  | 2     | 3,658  |
| 10月      | 2,042  | 1,491  | 3,533  | 0     | 3,533  |
| 11月      | 1,792  | 1,473  | 3,265  | 2     | 3,267  |
| 12月      | 1,641  | 1,300  | 2,941  | 0     | 2,941  |
| 合計       | 21,571 | 18,209 | 39,780 | 10    | 39,790 |
| 比率(%)    | 54.21% | 45.76% | 99.97% | 0.03% | 100.0% |

表9. 年代別・性別発行件数(平成28年)

|       | 男     |       |        |           | 女      |        |        |           | 合計     |        |        |           |
|-------|-------|-------|--------|-----------|--------|--------|--------|-----------|--------|--------|--------|-----------|
|       | 件数    |       |        | 比率<br>(%) | 件数     |        |        | 比率<br>(%) | 件数     |        |        | 比率<br>(%) |
|       | 10年   | 5年    | 計      |           | 10年    | 5年     | 計      |           | 10年    | 5年     | 計      |           |
| 12未満  |       | 1,636 | 1,636  | 9.3       |        | 1,645  | 1,645  | 7.4       |        | 3,281  | 3,281  | 8.2       |
| 20未満  |       | 2,137 | 2,137  | 12.2      |        | 3,538  | 3,538  | 15.9      |        | 5,675  | 5,675  | 14.3      |
| 20代   | 1,904 | 1,101 | 3,005  | 17.2      | 2,946  | 1,651  | 4,597  | 20.6      | 4,850  | 2,752  | 7,602  | 19.1      |
| 30代   | 1,949 | 897   | 2,846  | 16.3      | 2,409  | 924    | 3,333  | 14.9      | 4,358  | 1,821  | 6,179  | 15.5      |
| 40代   | 1,973 | 837   | 2,810  | 16.1      | 2,263  | 848    | 3,111  | 13.9      | 4,236  | 1,685  | 5,921  | 14.9      |
| 50代   | 1,776 | 523   | 2,299  | 13.1      | 2,166  | 573    | 2,739  | 12.3      | 3,942  | 1,096  | 5,038  | 12.7      |
| 60代   | 1,459 | 463   | 1,922  | 11.0      | 1,700  | 581    | 2,281  | 10.2      | 3,159  | 1,044  | 4,203  | 10.6      |
| 70代   | 406   | 271   | 677    | 3.9       | 472    | 369    | 841    | 3.8       | 878    | 640    | 1,518  | 3.8       |
| 80以上  | 59    | 94    | 153    | 0.9       | 89     | 131    | 220    | 1.0       | 148    | 225    | 373    | 0.9       |
| 計     | 9,526 | 7,959 | 17,485 | 100.0     | 12,045 | 10,260 | 22,305 | 100.0     | 21,571 | 18,219 | 39,790 | 100.0     |
| 比率(%) | 54.5  | 45.5  | 100.0  |           | 54.0   | 46.0   | 100.0  |           | 54.2   | 45.8   | 100.0  |           |

図9

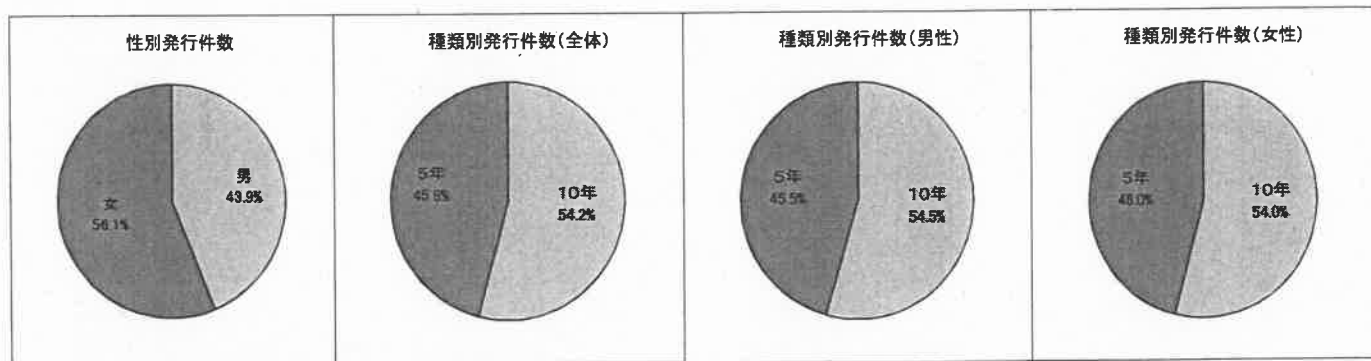


表 10. 月別・年代別・性別発行件数 (平成28年) (総計)

| 年<br>月 | 12未満  |       | 20未満  |       | 20代   |       | 30代   |       | 40代   |       | 50代   |       | 60代   |       | 70代   |     | 80以上 |     | 男性     | 女性     | 合計     |
|--------|-------|-------|-------|-------|-------|-------|-------|-------|-------|-------|-------|-------|-------|-------|-------|-----|------|-----|--------|--------|--------|
|        | 男     | 女     | 男     | 女     | 男     | 女     | 男     | 女     | 男     | 女     | 男     | 女     | 男     | 女     | 男     | 女   | 男    | 女   |        |        |        |
| 1月     | 87    | 100   | 121   | 221   | 247   | 399   | 207   | 229   | 190   | 202   | 145   | 184   | 126   | 159   | 42    | 51  | 10   | 11  | 1,176  | 1,555  | 2,731  |
| 2月     | 119   | 134   | 181   | 241   | 269   | 386   | 192   | 239   | 177   | 205   | 143   | 185   | 111   | 146   | 44    | 45  | 12   | 12  | 1,248  | 1,593  | 2,841  |
| 3月     | 167   | 154   | 171   | 250   | 262   | 368   | 231   | 277   | 215   | 267   | 215   | 223   | 174   | 204   | 80    | 65  | 23   | 16  | 1,531  | 1,831  | 3,362  |
| 4月     | 131   | 139   | 115   | 198   | 196   | 282   | 212   | 249   | 215   | 230   | 203   | 189   | 188   | 179   | 50    | 60  | 19   | 14  | 1,324  | 1,545  | 2,869  |
| 5月     | 139   | 137   | 181   | 266   | 236   | 318   | 240   | 265   | 262   | 227   | 200   | 218   | 195   | 177   | 71    | 77  | 15   | 9   | 1,533  | 1,700  | 3,233  |
| 6月     | 177   | 175   | 237   | 412   | 243   | 409   | 218   | 262   | 233   | 266   | 183   | 243   | 180   | 201   | 56    | 80  | 29   | 19  | 1,546  | 2,077  | 3,623  |
| 7月     | 159   | 158   | 220   | 339   | 252   | 393   | 247   | 274   | 211   | 284   | 187   | 235   | 139   | 174   | 47    | 71  | 21   | 13  | 1,475  | 1,949  | 3,424  |
| 8月     | 155   | 169   | 338   | 653   | 306   | 461   | 244   | 302   | 275   | 289   | 231   | 274   | 205   | 216   | 88    | 77  | 13   | 12  | 1,854  | 2,454  | 4,308  |
| 9月     | 117   | 140   | 117   | 232   | 250   | 386   | 255   | 366   | 262   | 319   | 240   | 329   | 185   | 278   | 54    | 95  | 24   | 9   | 1,489  | 2,169  | 3,658  |
| 10月    | 132   | 126   | 108   | 225   | 234   | 429   | 261   | 334   | 266   | 312   | 222   | 280   | 163   | 244   | 53    | 104 | 25   | 15  | 1,454  | 2,079  | 3,533  |
| 11月    | 134   | 123   | 200   | 228   | 235   | 361   | 270   | 298   | 274   | 283   | 193   | 218   | 145   | 161   | 47    | 68  | 14   | 14  | 1,512  | 1,755  | 3,267  |
| 12月    | 119   | 90    | 148   | 273   | 275   | 405   | 269   | 238   | 230   | 227   | 137   | 161   | 111   | 142   | 45    | 48  | 9    | 9   | 1,343  | 1,598  | 2,941  |
| 計      | 1,636 | 1,645 | 2,137 | 3,538 | 3,005 | 4,597 | 2,846 | 3,333 | 2,810 | 3,111 | 2,299 | 2,739 | 1,922 | 2,281 | 677   | 841 | 153  | 220 | 17,485 | 22,305 | 39,790 |
| 合計     | 3,281 |       | 5,675 |       | 7,602 |       | 6,179 |       | 5,921 |       | 5,038 |       | 4,203 |       | 1,518 |     | 373  |     | 39,790 |        |        |
| 比率 (%) | 4.1   | 4.1   | 5.4   | 8.9   | 7.6   | 11.6  | 7.2   | 8.4   | 7.1   | 7.8   | 5.8   | 6.9   | 4.8   | 5.7   | 1.7   | 2.1 | 0.4  | 0.6 | 43.9   | 56.1   |        |
|        | 8.2   |       | 14.3  |       | 19.1  |       | 15.5  |       | 14.9  |       | 12.7  |       | 10.6  |       | 3.8   |     | 0.9  |     | 100.0  |        |        |

図10

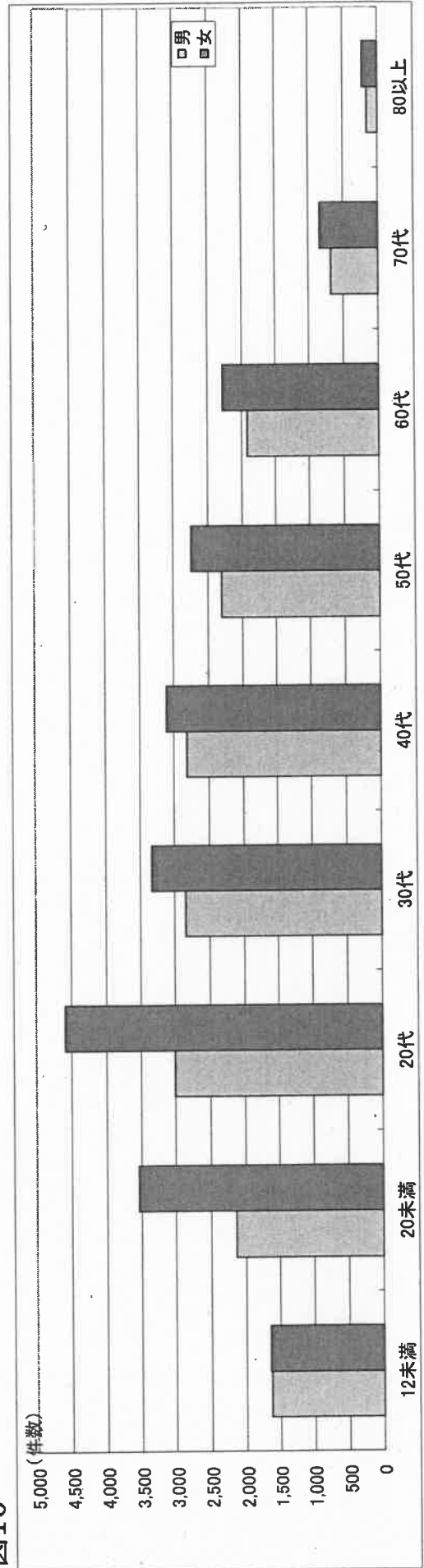


表11. 月別・年代別・性別発行件数(平成28年)(10年旅券)

| 年代<br>月   | 12未満 |   | 20代   |       | 30代   |       | 40代   |       | 50代   |       | 60代   |       | 70代 |       | 80以上 |    | 男性    | 女性     | 合計     |
|-----------|------|---|-------|-------|-------|-------|-------|-------|-------|-------|-------|-------|-----|-------|------|----|-------|--------|--------|
|           | 男    | 女 | 男     | 女     | 男     | 女     | 男     | 女     | 男     | 女     | 男     | 女     | 男   | 女     | 男    | 女  |       |        |        |
| 1月        | *    | * | 159   | 254   | 138   | 160   | 145   | 145   | 116   | 132   | 91    | 115   | 25  | 27    | 5    | 4  | 679   | 837    | 1,516  |
| 2月        | *    | * | 156   | 252   | 130   | 182   | 128   | 147   | 115   | 146   | 92    | 105   | 25  | 30    | 6    | 4  | 652   | 866    | 1,518  |
| 3月        | *    | * | 171   | 238   | 155   | 203   | 150   | 197   | 179   | 177   | 136   | 158   | 49  | 40    | 6    | 8  | 846   | 1,021  | 1,867  |
| 4月        | *    | * | 115   | 194   | 145   | 165   | 147   | 166   | 163   | 143   | 150   | 134   | 29  | 33    | 4    | 5  | 753   | 840    | 1,593  |
| 5月        | *    | * | 152   | 202   | 164   | 200   | 177   | 172   | 153   | 177   | 131   | 137   | 40  | 47    | 4    | 8  | 821   | 943    | 1,764  |
| 6月        | *    | * | 153   | 280   | 148   | 182   | 158   | 204   | 138   | 196   | 134   | 154   | 37  | 38    | 2    | 13 | 770   | 1,067  | 1,837  |
| 7月        | *    | * | 163   | 245   | 177   | 228   | 146   | 222   | 144   | 185   | 103   | 135   | 27  | 40    | 6    | 4  | 766   | 1,038  | 1,804  |
| 8月        | *    | * | 205   | 290   | 156   | 228   | 190   | 189   | 178   | 225   | 156   | 161   | 47  | 36    | 6    | 4  | 938   | 1,133  | 2,071  |
| 9月        | *    | * | 159   | 253   | 184   | 247   | 176   | 228   | 184   | 265   | 130   | 196   | 33  | 56    | 5    | 10 | 871   | 1,255  | 2,126  |
| 10月       | *    | * | 144   | 264   | 189   | 244   | 186   | 227   | 163   | 218   | 132   | 172   | 31  | 58    | 6    | 8  | 851   | 1,191  | 2,042  |
| 11月       | *    | * | 145   | 228   | 185   | 218   | 196   | 201   | 137   | 170   | 108   | 120   | 32  | 40    | 5    | 7  | 808   | 984    | 1,792  |
| 12月       | *    | * | 182   | 246   | 178   | 178   | 174   | 165   | 106   | 132   | 96    | 113   | 31  | 27    | 4    | 9  | 771   | 870    | 1,641  |
| 計         | *    | * | 1,904 | 2,946 | 1,949 | 2,409 | 1,973 | 2,263 | 1,776 | 2,166 | 1,459 | 1,700 | 406 | 472   | 59   | 89 | 9,526 | 12,045 | 21,571 |
| 合計        | *    | * | 4,850 | 4,236 | 4,358 | 4,236 | 3,942 | 3,159 | 878   | 4.1   | 14.6  | 18.3  | 0.7 | 100.0 |      |    |       |        |        |
| 比率<br>(%) |      |   | 22.5  | 20.2  | 19.6  | 18.3  | 4.1   | 0.7   |       |       |       |       |     |       |      |    |       |        |        |

表12. 月別・年代別・性別発行件数(平成28年)(5年旅券)

| 年代<br>月   | 12未満  |       | 20代   |       | 30代   |       | 40代 |       | 50代 |        | 60代 |     | 70代 |     | 80以上 |     | 男性 | 女性    | 合計     |        |
|-----------|-------|-------|-------|-------|-------|-------|-----|-------|-----|--------|-----|-----|-----|-----|------|-----|----|-------|--------|--------|
|           | 男     | 女     | 男     | 女     | 男     | 女     | 男   | 女     | 男   | 女      | 男   | 女   | 男   | 女   | 男    | 女   |    |       |        |        |
| 1月        | 87    | 100   | 121   | 221   | 88    | 145   | 69  | 69    | 45  | 57     | 29  | 52  | 35  | 44  | 17   | 24  | 6  | 497   | 718    | 1,215  |
| 2月        | 119   | 134   | 181   | 241   | 113   | 134   | 62  | 57    | 49  | 58     | 28  | 39  | 19  | 41  | 19   | 15  | 8  | 596   | 727    | 1,323  |
| 3月        | 167   | 154   | 171   | 250   | 91    | 130   | 76  | 74    | 65  | 70     | 36  | 46  | 38  | 46  | 31   | 25  | 10 | 685   | 810    | 1,495  |
| 4月        | 131   | 139   | 115   | 198   | 81    | 88    | 67  | 84    | 68  | 64     | 40  | 46  | 38  | 45  | 21   | 27  | 10 | 571   | 705    | 1,276  |
| 5月        | 139   | 137   | 181   | 266   | 84    | 116   | 76  | 65    | 85  | 55     | 47  | 41  | 64  | 40  | 31   | 30  | 7  | 712   | 757    | 1,469  |
| 6月        | 177   | 175   | 237   | 412   | 90    | 129   | 70  | 80    | 75  | 62     | 45  | 47  | 46  | 47  | 19   | 42  | 17 | 776   | 1,010  | 1,786  |
| 7月        | 159   | 158   | 220   | 339   | 89    | 148   | 70  | 72    | 65  | 62     | 43  | 50  | 36  | 39  | 20   | 31  | 12 | 709   | 911    | 1,620  |
| 8月        | 155   | 169   | 338   | 653   | 101   | 171   | 88  | 74    | 85  | 100    | 53  | 49  | 49  | 55  | 41   | 41  | 6  | 916   | 1,321  | 2,237  |
| 9月        | 117   | 140   | 117   | 232   | 91    | 133   | 71  | 119   | 86  | 91     | 56  | 64  | 55  | 52  | 21   | 39  | 4  | 618   | 914    | 1,532  |
| 10月       | 132   | 126   | 108   | 225   | 90    | 165   | 72  | 90    | 80  | 85     | 59  | 62  | 31  | 72  | 22   | 46  | 9  | 603   | 888    | 1,491  |
| 11月       | 134   | 123   | 200   | 228   | 90    | 133   | 85  | 80    | 78  | 82     | 56  | 48  | 37  | 41  | 15   | 28  | 8  | 704   | 771    | 1,475  |
| 12月       | 119   | 90    | 148   | 273   | 93    | 159   | 91  | 60    | 56  | 62     | 31  | 29  | 15  | 29  | 14   | 21  | 5  | 572   | 728    | 1,300  |
| 計         | 1,636 | 1,645 | 2,137 | 3,538 | 1,101 | 1,651 | 897 | 924   | 837 | 848    | 523 | 573 | 463 | 581 | 271  | 369 | 94 | 7,959 | 10,260 | 18,219 |
| 合計        | 3,281 | 2,752 | 5,675 | 1,821 | 1,685 | 1,096 | 640 | 1,044 | 225 | 18,219 |     |     |     |     |      |     |    |       |        |        |
| 比率<br>(%) | 18.0  | 31.2  | 15.1  | 10.0  | 9.3   | 6.0   | 5.7 | 3.5   | 1.2 | 100.0  |     |     |     |     |      |     |    |       |        |        |



表13. 都道府県別発行件数

| 区分<br>都道府県 | 一般旅券発行数(1月～12月) |           |         |    | 人口(人)<br>(H28.1.1現在) | 人口比(千人当たり) |    |
|------------|-----------------|-----------|---------|----|----------------------|------------|----|
|            | 平成27年           | 平成28年     | 対前年比(%) | 順位 |                      | 件数         | 順位 |
| 北海道        | 85,840          | 98,811    | 115.11  | 9  | 5,401,210            | 18.3       | 32 |
| 青森         | 13,298          | 14,904    | 112.08  | 42 | 1,338,465            | 11.1       | 46 |
| 岩手         | 15,066          | 15,156    | 100.60  | 41 | 1,289,470            | 11.8       | 45 |
| 宮城         | 41,685          | 45,782    | 109.83  | 16 | 2,324,466            | 19.7       | 27 |
| 秋田         | 9,861           | 11,341    | 115.01  | 44 | 1,043,015            | 10.9       | 47 |
| 山形         | 15,962          | 17,488    | 109.56  | 38 | 1,129,560            | 15.5       | 40 |
| 福島         | 31,074          | 34,402    | 110.71  | 26 | 1,953,699            | 17.6       | 35 |
| 茨城         | 62,948          | 70,525    | 112.04  | 12 | 2,970,231            | 23.7       | 17 |
| 栃木         | 40,257          | 45,045    | 111.89  | 19 | 1,998,864            | 22.5       | 20 |
| 群馬         | 39,326          | 45,098    | 114.68  | 18 | 2,005,320            | 22.5       | 21 |
| 埼玉         | 200,300         | 227,072   | 113.37  | 5  | 7,323,413            | 31.0       | 10 |
| 千葉         | 183,875         | 214,735   | 116.78  | 6  | 6,265,899            | 34.3       | 5  |
| 東京都        | 565,916         | 663,081   | 117.17  | 1  | 13,415,349           | 49.4       | 1  |
| 神奈川県       | 322,424         | 370,171   | 114.81  | 2  | 9,136,151            | 40.5       | 2  |
| 新潟         | 36,981          | 40,429    | 109.32  | 23 | 2,319,435            | 17.4       | 36 |
| 富山         | 21,526          | 23,553    | 109.42  | 31 | 1,080,160            | 21.8       | 23 |
| 石川         | 24,634          | 28,960    | 117.56  | 27 | 1,157,042            | 25.0       | 16 |
| 福井         | 15,889          | 17,778    | 111.89  | 37 | 799,220              | 22.2       | 22 |
| 山梨         | 17,739          | 20,122    | 113.43  | 35 | 849,784              | 23.7       | 18 |
| 長野         | 40,753          | 45,377    | 111.35  | 17 | 2,137,666            | 21.2       | 25 |
| 岐阜         | 46,477          | 52,718    | 113.43  | 14 | 2,076,195            | 25.4       | 14 |
| 静岡県        | 87,971          | 97,045    | 110.31  | 10 | 3,770,619            | 25.7       | 13 |
| 愛知県        | 220,316         | 251,128   | 113.99  | 4  | 7,509,636            | 33.4       | 6  |
| 三重         | 42,181          | 46,768    | 110.87  | 15 | 1,850,028            | 25.3       | 15 |
| 滋賀         | 39,003          | 44,611    | 114.38  | 20 | 1,419,863            | 31.4       | 9  |
| 京都         | 77,865          | 90,189    | 115.83  | 11 | 2,574,842            | 35.0       | 3  |
| 大阪         | 261,517         | 307,724   | 117.67  | 3  | 8,865,502            | 34.7       | 4  |
| 兵庫県        | 159,904         | 184,646   | 115.47  | 7  | 5,621,087            | 32.8       | 7  |
| 奈良         | 37,582          | 44,046    | 117.20  | 21 | 1,387,818            | 31.7       | 8  |
| 和歌山        | 18,588          | 20,956    | 112.74  | 33 | 994,317              | 21.1       | 26 |
| 鳥取         | 9,020           | 10,348    | 114.72  | 46 | 579,309              | 17.9       | 34 |
| 島根         | 8,577           | 9,782     | 114.05  | 47 | 701,394              | 13.9       | 44 |
| 岡山         | 36,291          | 41,935    | 115.55  | 22 | 1,933,781            | 21.7       | 24 |
| 広島         | 60,127          | 65,914    | 109.62  | 13 | 2,863,211            | 23.0       | 19 |
| 山口         | 22,069          | 25,920    | 117.45  | 28 | 1,419,781            | 18.3       | 33 |
| 徳島         | 12,470          | 13,188    | 105.76  | 43 | 770,057              | 17.1       | 38 |
| 香川         | 17,047          | 19,668    | 115.38  | 36 | 1,002,173            | 19.6       | 29 |
| 愛媛         | 20,457          | 22,960    | 112.24  | 32 | 1,415,997            | 16.2       | 39 |
| 高知         | 9,011           | 10,686    | 118.59  | 45 | 740,059              | 14.4       | 42 |
| 福岡         | 123,291         | 149,856   | 121.55  | 8  | 5,122,448            | 29.3       | 11 |
| 佐賀         | 14,230          | 16,580    | 116.51  | 40 | 842,457              | 19.7       | 28 |
| 長崎         | 21,726          | 25,801    | 118.76  | 29 | 1,404,103            | 18.4       | 31 |
| 熊本         | 32,808          | 35,120    | 107.05  | 25 | 1,810,343            | 19.4       | 30 |
| 大分         | 17,773          | 20,566    | 115.71  | 34 | 1,183,961            | 17.4       | 37 |
| 宮崎         | 14,807          | 16,716    | 112.89  | 39 | 1,128,078            | 14.8       | 41 |
| 鹿児島        | 21,149          | 23,889    | 112.96  | 30 | 1,679,502            | 14.2       | 43 |
| 沖縄         | 31,982          | 39,790    | 124.41  | 24 | 1,461,231            | 27.2       | 12 |
| 外務省        | 0               | 0         | -       | -  | -                    | -          | -  |
| 合計         | 3,249,593       | 3,738,380 | 115.04  | -  | 128,066,211          | -          | -  |

※人口は、総務省自治行政局「住民基本台帳に基づく人口、人口動態及び世帯数(平成28年1月1日現在)」による。

表14. 年別・月別交付件数の推移

|     | 平成24年  | 平成25年  | 平成26年  | 平成27年  | 平成28年  | 前年比増減 | 前年比(%) |
|-----|--------|--------|--------|--------|--------|-------|--------|
| 1月  | 2,726  | 2,381  | 2,371  | 2,275  | 2,437  | 162   | 107.1  |
| 2月  | 3,212  | 2,609  | 2,521  | 2,399  | 2,911  | 512   | 121.3  |
| 3月  | 3,185  | 2,434  | 2,762  | 2,703  | 3,205  | 502   | 118.6  |
| 4月  | 3,057  | 2,319  | 2,709  | 2,378  | 2,949  | 571   | 124.0  |
| 5月  | 3,383  | 2,188  | 2,489  | 2,283  | 2,951  | 668   | 129.3  |
| 6月  | 3,095  | 2,415  | 2,529  | 2,666  | 3,370  | 704   | 126.4  |
| 7月  | 3,408  | 2,940  | 2,699  | 2,978  | 3,466  | 488   | 116.4  |
| 8月  | 4,296  | 3,383  | 3,209  | 3,555  | 4,219  | 664   | 118.7  |
| 9月  | 2,738  | 2,824  | 2,703  | 2,896  | 3,713  | 817   | 128.2  |
| 10月 | 2,631  | 2,891  | 2,934  | 2,867  | 3,610  | 743   | 125.9  |
| 11月 | 2,133  | 2,418  | 1,994  | 2,284  | 3,334  | 1,050 | 146.0  |
| 12月 | 2,224  | 2,287  | 2,395  | 2,373  | 3,158  | 785   | 133.1  |
| 計   | 36,088 | 31,089 | 31,315 | 31,657 | 39,323 | 7,666 | 124.2  |

※1 交付件数とは、一般旅券の新規発給、訂正、変更、増補及び渡航先追加の申請に基づき旅券を作成し、申請者に交付した件数である。

※2 平成23年は、「東日本大震災の被災者に係る一般旅券の発給に関する法律」に基づく旅券の発給申請に伴う交付件数4件も含んでいたが、平成24～28年は実績なし。

表15. 有効旅券数(平成28年12月31日現在)

|     | 5年旅券      | 10年旅券      | 合計(A)      | 人口(※)(B)    | 有効旅券所持率<br>((A)/(B)×100) |
|-----|-----------|------------|------------|-------------|--------------------------|
| 沖縄県 | 74,742    | 177,794    | 252,536    | 1,461,231   | 17.3%                    |
| 全国  | 7,055,538 | 22,324,216 | 29,379,754 | 128,066,211 | 22.9%                    |

※人口は、総務省自治行政局「住民基本台帳に基づく人口、人口動態及び世帯数(平成28年1月1日現在)」による。

## 【参考資料1】旅券関係年表

|       |        |  |
|-------|--------|--|
| 昭和26年 | 11月28日 | 旅券法制定  |
| 26年   | 12月1日  | 旅券法施行  |
| 38年   | 4月1日   | 業務渡航の自由化   |
| 39年   | 4月1日   | 観光渡航の自由化   |
| 45年   | 12月1日  | 旅券法の一部改正(数次往復用旅券5年間有効の発給開始)                            |
| 47年   | 5月15日  | 本土復帰に伴い旅券関係法令適用  |
| 47年   | 9月29日  | 中国と国交回復  |
| 48年   | 5月15日  | 東ドイツと国交回復  |
| 48年   | 9月21日  | 北ベトナムと国交回復   |
| 48年   | 11月15日 | 数次旅券の記号をMEに変更(以前はPME)                                  |
| 50年   | 3月1日   | 旅券法施行規則の改正による身元確認事務の強化                                 |
| 50年   | 4月1日   | 同上により代理申請取り扱いの厳格化<br>旅券の変造防止対策として旅券面への保護シート張り付けの実施     |
| 52年   | 12月19日 | ダッカ事件等がありハイジャック防止のため、旅券発給制度の強化(はがきによる身元確認)             |
| 53年   | 5月1日   | 旅券手数料の改定<br>一回旅券 3,000円→4,000円<br>数次旅券 6,000円→8,000円   |
| 53年   | 5月20日  | 新東京国際空港開港  |
| 53年   | 8月10日  | 旅券冊子の様式改正(表紙紺色→赤色、36頁→40頁)                             |
| 55年   | 2月7日   | 数次旅券の記号をMGに変更  |
| 57年   | 7月23日  | 旅券法の一部改正により身元確認書類の種類、代理申請の範囲の拡大及び申請書等の様式の改正            |
| 58年   | 3月7日   | 旅券冊子の頁数削減(40頁→24頁)                                     |
| 58年   | 3月19日  | 渡航先及び渡航目的によって特に必要とされる書類の一部指定解除                         |
| 60年   | 6月14日  | 数次旅券の記号をMHに変更  |
| 62年   | 2月17日  | テレホンサービスの開始  |
| 61年   | 4月16日  | 旅券冊子の署名欄の変更(2段書き→1段書き)                                 |
| 62年   | 4月1日   | 代理申請の範囲を拡大(旅行業者による代理申請)                                |
| 63年   | 10月28日 | 数次旅券の記号をMKに変更  |
| 平成1年  | 4月18日  | 旅券法の一部改正(平成2年4月1日施行)<br>数次旅券の原則一本化や提出書類の簡略化、申請手続の合理化など |
| 1年    | 6月1日   | 旅券手数料の分納制(国、県)の実施                                      |
| 1年    | 12月8日  | 旅券法施行規則の全部を改正(申請書様式類等の改正)                              |
| 2年    | 2月13日  | 旅券事務所(那覇市西3丁目)が沖縄県本庁舎(那覇市泉)                            |

|      |        |         |  |         |        |         |        |         |        |   |         |     |        |  |      |        |      |        |  |  |  |     |        |
|------|--------|---------|--|---------|--------|---------|--------|---------|--------|---|---------|-----|--------|--|------|--------|------|--------|--|--|--|-----|--------|
|      |        |         | 崎)へ移転  |         |        |         |        |         |        |   |         |     |        |  |      |        |      |        |  |  |  |     |        |
| 2年   | 4月     | 2日      | 数次旅券の記号をMLに変更  |         |        |         |        |         |        |   |         |     |        |  |      |        |      |        |  |  |  |     |        |
| 3年   | 3年3月   | 1日      | 北朝鮮が特定地域から除外され、数次旅券の渡航先が「本邦外すべての地域」となる   |         |        |         |        |         |        |   |         |     |        |  |      |        |      |        |  |  |  |     |        |
| 3年   | 9月     | 7日      | 数次旅券の記号をMMに変更  |         |        |         |        |         |        |   |         |     |        |  |      |        |      |        |  |  |  |     |        |
| 4年   | 2月     | 4日      | 旅券法の一部改正<br>旅券の有効期間内切替申請の際の戸籍謄(抄)本省略、旅券手数料の改定  |         |        |         |        |         |        |   |         |     |        |  |      |        |      |        |  |  |  |     |        |
| 4年   | 6月17日  |         | 旅券法施行令の一部改正<br>旅券手数料の分納額の改正(収入印紙6,500円→8,000円、県証紙1,500円→2,000円)  |         |        |         |        |         |        |   |         |     |        |  |      |        |      |        |  |  |  |     |        |
| 4年   | 11月    | 1日      | 機械読取旅券(MRP)及び旅券申請書等の光学文字認識(OCR)自動読取方式が導入されるのに伴い旅券申請書様式の改正<br>旅券手数料の改定<br><table border="0" style="margin-left: 20px;"> <tr> <td>限定旅券</td> <td>4,000円</td> <td>→</td> <td>5,000円</td> </tr> <tr> <td>数次旅券</td> <td>8,000円</td> <td>→</td> <td>10,000円</td> </tr> </table><br>旅券冊子の様式改正(15cm×9.7cm→12.5cm×8.8cm)<br>(表紙赤色→濃紺) (24頁→32頁)<br>数次旅券の記号をMNに変更   | 限定旅券    | 4,000円 | →       | 5,000円 | 数次旅券    | 8,000円 | → | 10,000円 |     |        |  |      |        |      |        |  |  |  |     |        |
| 限定旅券 | 4,000円 | →       | 5,000円   |         |        |         |        |         |        |   |         |     |        |  |      |        |      |        |  |  |  |     |        |
| 数次旅券 | 8,000円 | →       | 10,000円  |         |        |         |        |         |        |   |         |     |        |  |      |        |      |        |  |  |  |     |        |
| 5年   | 4月     | 1日      | 旅券事務所から総務部知事公室国際交流課旅券センターへ改組   |         |        |         |        |         |        |   |         |     |        |  |      |        |      |        |  |  |  |     |        |
| 5年   | 11月    | 1日      | 北部合同庁舎内に北部分室を開設  |         |        |         |        |         |        |   |         |     |        |  |      |        |      |        |  |  |  |     |        |
| 6年   | 7月     | 7日      | 数次旅券の記号をMPに変更  |         |        |         |        |         |        |   |         |     |        |  |      |        |      |        |  |  |  |     |        |
| 7年   | 11月    | 1日      | 旅券法施行規則の一部改正(10年旅券・子供旅券の新設)<br><table border="0" style="margin-left: 20px;"> <tr> <td>手数料</td> <td>10年旅券</td> <td>15,000円</td> <td>収入印紙</td> <td>13,000円</td> </tr> <tr> <td></td> <td></td> <td></td> <td>県証紙</td> <td>2,000円</td> </tr> <tr> <td></td> <td>子供旅券</td> <td>5,000円</td> <td>収入印紙</td> <td>3,000円</td> </tr> <tr> <td></td> <td></td> <td></td> <td>県証紙</td> <td>2,000円</td> </tr> </table><br>旅券冊子 10年旅券 表紙 赤色 ページ数 48頁<br>子供旅券は5年旅券と同様(紺色)<br>数次旅券(10年)の記号をTEとする | 手数料     | 10年旅券  | 15,000円 | 収入印紙   | 13,000円 |        |   |         | 県証紙 | 2,000円 |  | 子供旅券 | 5,000円 | 収入印紙 | 3,000円 |  |  |  | 県証紙 | 2,000円 |
| 手数料  | 10年旅券  | 15,000円 | 収入印紙   | 13,000円 |        |         |        |         |        |   |         |     |        |  |      |        |      |        |  |  |  |     |        |
|      |        |         | 県証紙  | 2,000円  |        |         |        |         |        |   |         |     |        |  |      |        |      |        |  |  |  |     |        |
|      | 子供旅券   | 5,000円  | 収入印紙   | 3,000円  |        |         |        |         |        |   |         |     |        |  |      |        |      |        |  |  |  |     |        |
|      |        |         | 県証紙  | 2,000円  |        |         |        |         |        |   |         |     |        |  |      |        |      |        |  |  |  |     |        |
| 8年   | 9月     |         | 数次旅券(5年)の記号をMQに変更  |         |        |         |        |         |        |   |         |     |        |  |      |        |      |        |  |  |  |     |        |
| 10年  | 2月26日  |         | 「旅券の日」制定(海外旅券規則制定120周年)  |         |        |         |        |         |        |   |         |     |        |  |      |        |      |        |  |  |  |     |        |
| 10年  | 4月     | 1日      | 総務部知事公室国際交流課旅券センターから文化環境部国際局国際交流課旅券センターへ改組<br>旅券センターの昼休みの窓口開設<br>旅券法施行規則の一部改正<br>申請書の提出数を二通から一通に変更、押印の原則廃止   |         |        |         |        |         |        |   |         |     |        |  |      |        |      |        |  |  |  |     |        |
| 10年  | 11月    | 2日      | 居所申請の制度化   |         |        |         |        |         |        |   |         |     |        |  |      |        |      |        |  |  |  |     |        |
| 11年  | 11月    |         | 偽変造対策を施した新型旅券導入  |         |        |         |        |         |        |   |         |     |        |  |      |        |      |        |  |  |  |     |        |

- 12年 4月 1日 「地方分権の推進を図るための関係法律の整備等に関する法律」に基づき旅券法改正により機関委任事務から法定受託事務に移行  
改正旅券法及び関係政省令の施行  
沖縄県使用料及び手数料条例の改正  
旅券面の氏名表記での長音表記（OH）を追加
- 13年 1月 数次往復用旅券（5年）記号をMRに変更
- 13年 4月 1日 文化環境部文化国際局国際交流課旅券センターから文化環境部国際交流課旅券センターへ改組  
新査証欄増補紙の導入（24頁→40頁）
- 13年 5月 数次往復用旅券（10年）の記号をTGに変更
- 13年 9月 11日 米国同時多発テロ発生
- 15年 4月 1日 旅券センター窓口時間延長（PM4：30→PM5：00）  
住基ネットワーク導入、住民票の提出省略が可能に
- 15年 8月 25日 本人確認書類に住基台帳カードを追加
- 17年 4月 1日 文化環境部国際交流課旅券センターから観光商工部交流推進課旅券センターへ改組
- 17年 12月 10日 旅券法改正に伴い、旅券犯罪に対する罰則の強化
- 18年 3月 20日 旅券法改正に伴い、
- 1) IC旅券が導入され、手数料が増額される。

|     |              |      |         |
|-----|--------------|------|---------|
| 手数料 | 10年旅券16,000円 | 収入印紙 | 14,000円 |
|     |              | 県証紙  | 2,000円  |
|     | 5年旅券11,000円  | 収入印紙 | 9,000円  |
|     |              | 県証紙  | 2,000円  |
|     | 子供旅券6,000円   | 収入印紙 | 4,000円  |
|     |              | 県証紙  | 2,000円  |
  - 2) 再発給制度の廃止
  - 3) 旅券事務について市町村への再委託が可能となる。
    - ・ 数次往復用旅券（10年）の記号をTHに変更
    - ・ 数次往復用旅券（5年）の記号をMSに変更
- 19年 6月 1日 旅券法施行規則改正に伴い、戸籍に記載がない者からの旅券発給申請が可能となる。
- 20年 2月 1日 旅券法施行規則改正に伴い、申請様式の一部改正  
処理基準の改訂（氏名表記の例外及び居所申請の緩和）
- 21年 3月 1日 旅券法施行規則の一部改正により、はがきの廃止、本人確認書類の追加
- 21年 6月 1日 旅券法施行規則の改正に伴い、申請様式の改正  
旅券センター（県庁1階）が県南部合同庁舎へ移転
- 21年 8月 数次往復用旅券（10年）の記号をTKに変更

- 22年 3月31日 宮古支庁旅券センター閉鎖
- 22年 4月 1日 県内16市町村へ旅券事務の権限移譲がスタート
- 23年 3月31日 八重山支庁旅券センター閉鎖
- 23年 4月 1日 観光商工部交流推進課旅券センターから文化観光  
スポーツ部交流推進課旅券センターへ改組  
県内8市町村へ旅券事務の権限移譲がスタート  
(合計24市町村)
- 23年 6月 8日 「東日本大震災の被災者に係る一般旅券の発給の特例に  
関する法律」施行
- 24年 4月 1日 県内4市町村へ旅券事務の権限移譲がスタート  
(合計28市町村)
- 25年 3月15日 旅券発給管理システムの更新
- 25年 3月31日 旅券センター北部分室閉鎖(北部合同庁舎内)
- 25年 4月 1日 文化観光スポーツ部交流推進課旅券センターから知事公室  
交流推進課旅券センターへ改組  
県内4市町村へ旅券事務の権限移譲がスタート  
(合計32市町村)
- 26年 3月20日 旅券法の一部改正施行  
(追記訂正の廃止、変更旅券の導入)
- 26年 4月 1日 知事公室交流推進課旅券センターから知事公室広報交流課  
旅券センターへ改組  
県内1町へ旅券事務の権限移譲がスタート  
(合計33市町村)
- 27年 4月 1日 県内2市町へ旅券事務の権限移譲がスタート  
(合計35市町村)
- 28年 4月 1日 知事公室広報交流課旅券センターから文化観光スポーツ部  
交流推進課旅券センターへ改組

## 【参考資料 2】


### 沖縄の本土復帰以前の渡航管理関係の動き

- 1945年 4月  
(昭和20年) 米国海軍々政府布告1号(ニミッツ布告)により日本政府の統治権(司法、立法、行政)を停止し、南西諸島軍政府総長に帰属させた。
- 1945年 6月  
(昭和20年) 布告第2号(戦時刑法)が施行され琉球列島の出入域が全面的に禁止される「許可なくして入域してはならない」。
- 1949年 8月  
(昭和24年) 連合国最高司令部覚書「日本人の琉球列島への入域及び旅行に関する手続」が制定公布された。本土から沖縄への渡航が制限付きながら認められるようになった。
- 1949年 10月  
(昭和24年) 琉球列島米国軍政府指令第23号「琉球人の日本への入国及び渡航に関する手続規則」が制定公布された。琉球人の本土への渡航が人道上のケース又は政府公用に限って認められるようになった。
- 1952年 6月  
(昭和27年) 指令第12号「琉球人の日本渡航に関する手続」が制定公布される。普通身分証明書と数次往復身分証明書とが発給されるようになり、琉球人の日本本土への入国の拡大がなされる。
- 1955年 8月  
(昭和30年) 指令第12号が廃止され、米国民政府は布令第147号「琉球住民の渡航管理」を制定した。
- 1960年 3月  
(昭和35年) 布令第147号の改正により、琉球人の海外渡航手続が規制化され、効力確認制度により渡航手続が緩和される。
- 1962年 5月  
(昭和37年) 布令第147号の一部改正により数次往復用日本渡航証明書の有効期限が2年から3年に延長される(学生にも適用)。
- 1965年 8月  
(昭和40年) 布令第147号の一部改正により、数次往復用渡航証明書の学生への適用及び有効期間が3年から4年に延長される。
- 1966年 5月  
(昭和41年) 東京において日米協議委員会が開催され、琉球住民の国籍表示問題が合議され、懸案事項であった琉球住民の旅券等の発給事務が日本政府でも取扱うようになった。
- 1967年 8月  
閣議決定 国籍「日本人」と明記される
- 1967年 9月  
(昭和42年) 旅券法の特例に関する法律等に基づき、旅券や身分証明書(従来の渡航証明書)の発給事務が那覇日本政府南方連絡事務所において行われるようになった。

これまで海外を旅行して色々不便があったが、今後は日本人として処理され一旦問題が惹起した場合でも日本国が対人保護権を発動し、安心して海外旅行ができるようになった。

# 沖縄県内35市町村の窓口で パスポートの申請・受取ができます!

(平成28年4月現在)



パスポートのイメージキャラクター  
パスボくん



市町村窓口では、申請から受取まで約2週間かかります。手続きは余裕を持ってお早めをお願いします。

窓口のある市町村にお住まいの方

窓口のない市町村にお住まいの方

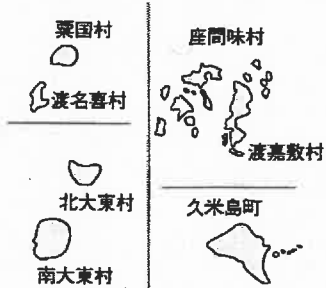


お住まいの市町村窓口

県の旅券窓口

右記の市町村以外  
35市町村

那覇市、浦添市、糸満市、  
豊見城市、中城村、八重瀬町の  
6市町村



○ : 既に窓口を開設している市町村  
● : 沖縄県旅券センター窓口へ

※窓口のある市町村に住民登録している方・居所のある方は、原則として市町村の窓口での手続きとなります。急ぎなど事情がある場合は、旅券センターまでご相談ください。

**沖縄県旅券センター** 那覇市旭町116-37 南部合同庁舎2階 TEL 098-866-2775



# 沖縄県旅券(パスポート)窓口の案内

※土日祝祭日、年末年始(12/29~1/3)および慰霊の日はお休みです



## 1. 県の窓口

窓口のない市町村(那覇市、浦添市、糸満市、豊見城市、中城村、八重瀬町)に住民登録をしている方又は居所(通勤・通学先を含む)のある方

| 取扱窓口      | 所在地                        | 問い合わせ        | 申請受付時間     | 旅券受取時間     | 昼休み |
|-----------|----------------------------|--------------|------------|------------|-----|
| 沖縄県旅券センター | 那覇市旭町116-37<br>沖縄県南部合同庁舎2階 | 098-866-2775 | 8:45~16:30 | 8:45~17:00 | -   |

## 2. 市町村の窓口

該当する市町村に住民登録している方又は居所のある方(※それぞれの市町村での手続きとなります。)

| 市町村 | 課    | 所在地       | 問い合わせ         | 申請受付時間                 | 旅券受取時間     | 昼休み        |             |
|-----|------|-----------|---------------|------------------------|------------|------------|-------------|
| 1   | 宜野湾市 | 市民課       | 宜野湾市野嵩1-1-1   | 098-893-4411           | 8:45~16:00 | 8:45~17:00 | 12:00~13:00 |
| 2   | 石垣市  | 市民課       | 石垣市美崎町14      | 0980-87-9004           | 8:45~15:00 | 8:30~17:15 | 12:00~13:00 |
| 3   | 名護市  | 市民課       | 名護市港1-1-1     | 0980-53-1212<br>(内173) | 8:30~16:00 | 8:30~17:00 | -           |
| 4   | 沖縄市  | 市民課       | 沖縄市仲宗根町26-1   | 098-939-1212           | 8:30~16:00 | 8:30~17:00 | 12:00~13:00 |
| 5   | うるま市 | 窓口サービス課   | うるま市みどり町1-1-1 | 098-973-3206           | 8:30~16:00 | 8:30~17:00 | 12:00~13:00 |
| 6   | 宮古島市 | 市民生活課     | 宮古島市平良字西里186  | 0980-72-3751           | 8:30~16:00 | 8:30~17:00 | 12:00~13:00 |
| 7   | 南城市  | 市民課(大里庁舎) | 南城市大里字仲間807   | 098-946-8989           | 8:30~16:00 | 8:30~17:00 | 12:00~13:00 |
| 8   | 国頭村  | 住民課       | 国頭村字辺土名121    | 0980-41-2142           | 8:30~16:00 | 8:30~17:15 | 12:00~13:00 |
| 9   | 大宜味村 | 住民福祉課     | 大宜味村字大兼久157   | 0980-44-3003           | 8:30~17:15 | 8:30~17:15 | -           |
| 10  | 東村   | 住民課       | 東村字平良804      | 0980-43-2203           | 8:30~16:00 | 8:30~17:00 | 12:00~13:00 |
| 11  | 今帰仁村 | 住民課       | 今帰仁村字仲宗根219   | 0980-56-2102           | 8:30~16:30 | 8:30~17:00 | 12:00~13:00 |
| 12  | 本部町  | 住民課       | 本部町字東5        | 0980-47-2102           | 8:30~16:00 | 8:30~17:15 | 12:00~13:00 |
| 13  | 恩納村  | 村民課       | 恩納村字恩納2451    | 098-966-1205           | 8:45~16:00 | 8:45~17:00 | -           |
| 14  | 宜野座村 | 村民生活課     | 宜野座村字宜野座296   | 098-968-8501           | 8:30~17:00 | 8:30~17:15 | 12:00~13:00 |
| 15  | 金武町  | 住民生活課     | 金武町字金武1       | 098-968-3557           | 8:30~16:45 | 8:30~17:00 | 12:00~13:00 |
| 16  | 伊江村  | 住民課       | 伊江村字東江前38     | 0980-49-2002           | 8:30~17:00 | 8:30~17:00 | -           |
| 17  | 読谷村  | 住民年金課     | 読谷村字座喜味2901   | 098-982-9207           | 8:30~16:00 | 8:30~17:00 | 11:30~13:00 |
| 18  | 嘉手納町 | 町民保険課     | 嘉手納町字嘉手納588   | 098-956-1111           | 8:45~16:30 | 8:45~17:00 | 11:30~13:00 |
| 19  | 北谷町  | 住民課       | 北谷町字桑江226     | 098-936-1234           | 8:30~17:15 | 8:30~17:15 | 12:00~13:00 |
| 20  | 北中城村 | 住民生活課     | 北中城村字喜舎場426-2 | 098-935-2233           | 8:30~16:30 | 8:30~17:00 | 12:00~13:00 |
| 21  | 西原町  | 町民課       | 西原町字与那城140-1  | 098-945-5012           | 8:30~15:00 | 8:30~17:15 | 12:00~13:00 |
| 22  | 与那原町 | 住民課       | 与那原町字上与那原16   | 098-945-2072           | 8:30~16:30 | 8:30~17:00 | 12:00~13:00 |
| 23  | 南風原町 | 住民環境課     | 南風原町字兼城686    | 098-889-4414           | 8:45~16:30 | 8:45~17:15 | -           |
| 24  | 渡嘉敷村 | 民生課       | 渡嘉敷村字渡嘉敷183   | 098-987-2322           | 8:30~17:00 | 8:30~17:00 | 12:00~13:00 |
| 25  | 座間味村 | 総務・福祉課    | 座間味村字座間味109   | 098-987-2311           | 8:45~16:00 | 8:45~16:30 | -           |
| 26  | 粟国村  | 総務課       | 粟国村字東367      | 098-988-2016           | 8:45~16:30 | 8:45~17:00 | -           |
| 27  | 渡名喜村 | 総務課       | 渡名喜村1917-3    | 098-989-2002           | 8:30~17:15 | 8:30~17:15 | 12:00~13:00 |
| 28  | 南大東村 | 福祉民生課     | 南大東村字南144-1   | 09802-2-2036           | 8:15~17:00 | 8:15~17:00 | 12:00~13:00 |
| 29  | 北大東村 | 総務課       | 北大東村字中野218    | 09802-3-4001           | 8:15~17:00 | 8:15~17:00 | -           |
| 30  | 伊平屋村 | 住民課       | 伊平屋村字我喜屋251   | 0980-46-2142           | 8:30~17:00 | 8:30~17:00 | 12:00~13:00 |
| 31  | 伊是名村 | 総務課       | 伊是名村字仲田1203   | 0980-45-2001           | 8:30~17:00 | 8:30~17:00 | -           |
| 32  | 久米島町 | 町民課       | 久米島町字比嘉2870   | 098-985-7123           | 8:30~17:15 | 8:30~17:15 | 12:00~13:00 |
| 33  | 多良間村 | 住民福祉課     | 多良間村字仲筋99-2   | 0980-79-2623           | 8:30~17:00 | 8:30~17:00 | -           |
| 34  | 竹富町  | 総務課       | 石垣市美崎町11-1    | 0980-82-6191           | 8:30~17:15 | 8:30~17:15 | -           |
| 35  | 与那国町 | 総務財政課     | 与那国町字与那国129   | 0980-87-3572           | 8:30~17:15 | 8:30~17:15 | -           |

※15時又は16時以降の受付は翌日受理扱いとする市町村がありますので、上記電話番号へお問い合わせください。

※昼休み時間が記載されている市町村は、その時間帯を除いての申請・受取となります。

沖縄県旅券発給の概要（平成28年1月～12月）  
平成29年7月発行

発行 沖縄県文化観光スポーツ部交流推進課旅券センター  
住所 〒900-0029 那覇市旭町116番地37  
電話 098-866-2775  
FAX 098-866-2777  
メール [passport00@pref.okinawa.lg.jp](mailto:passport00@pref.okinawa.lg.jp)