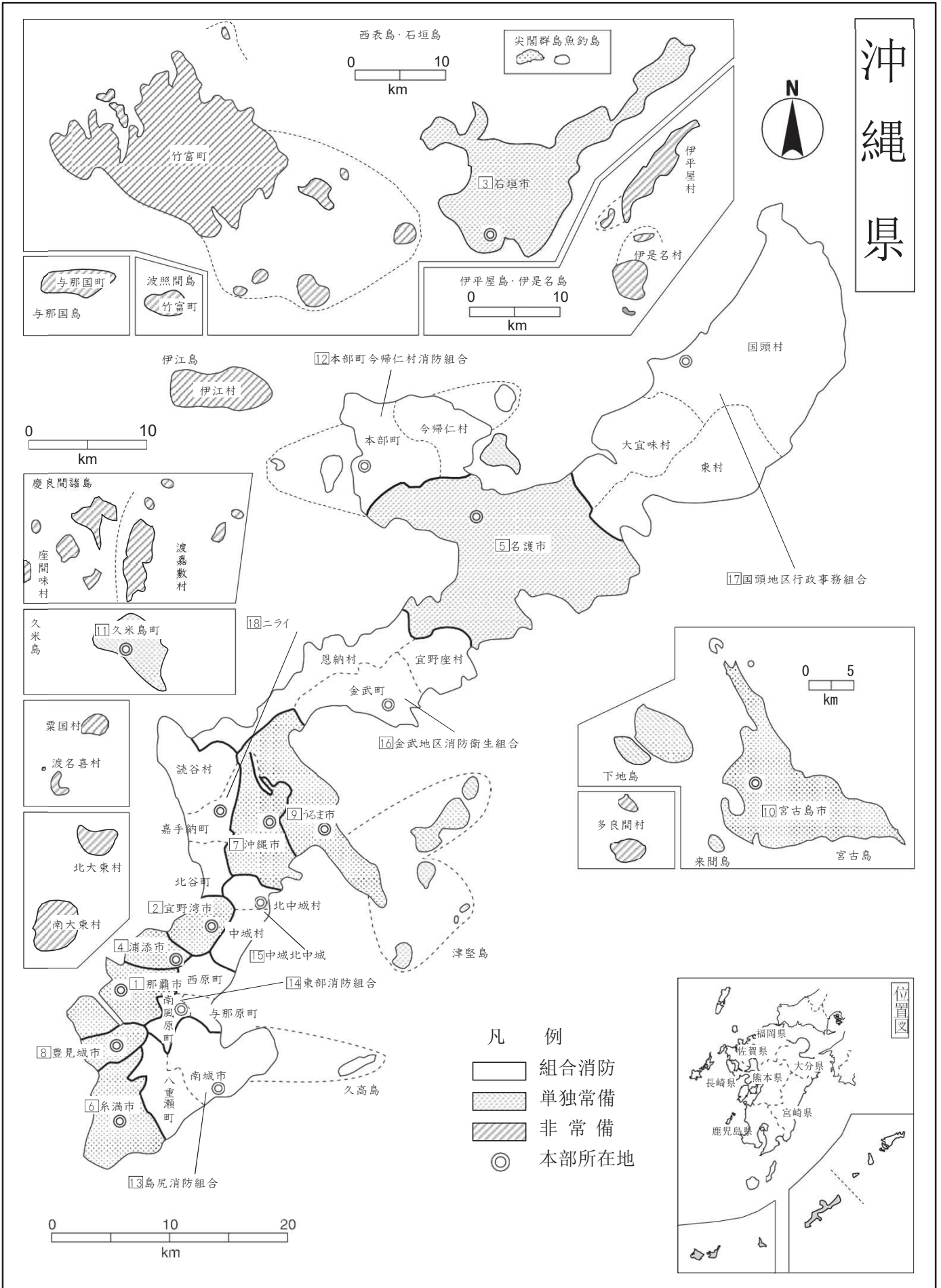


消 防

沖縄県



消防力の概況

1 消防組織

本県は終戦により、沖縄民政府（S21. 4. 24）の管理下に昭和 25 年 11 月群島政府（沖縄、宮古、八重山、奄美）が設立され、消防もこの時期にはじめて法令（軍政府令第 28 号、S25. 10. 25）により、警察本部の管轄下に組織され発足した。

昭和 27 年 4 月 1 日琉球政府設立に伴い、消防行政は警察局管理下になったが、昭和 37 年 6 月 15 日立法第 27 号により総務局へ移管された。

昭和 47 年の本土復帰においても単独あるいは共同で、消防一部事務組合を組織し、令和 3 年 4 月 1 日現在、県下 41 市町村のうち消防本部設置数は 18（単独消防 11、一部事務組合 7）となり、常備化された区域（面積）は全県域の約 76.5%、人口で約 98.8%となっている。

付表 1 市町村の消防組織の概要

区分		令和3年4月1日	令和2年4月1日	増減	対前年比	
		現在 (A)	現在 (B)	(A)-(B)	(A)/(B) × 100 (%)	
常 備 消 防 機 関	消防本部	18	18	0	100.0	
	消防署	23	23	0	100.0	
	出張所	25	25	0	100.0	
	うち分遣所	3	3	0	100.0	
	消防職員	消防吏員	1,645	1,637	8	100.5
		その他職員	21	20	1	105.0
		計	1,666	1,657	9	100.5
非 常 備 消 防 機 関	消防団	30	30	0	100.0	
	分団	130	129	1	100.8	
	消防団員	1,678	1,721	-43	97.5	

※ 消防職員は常勤公務員、消防団員は非常勤公務員。

付表2 市町村の消防機関の常備化等の状況

		消防本部名	面積 (km ²)	人口 (人)	構成市町村数(構成市町村名)	
消防常備化市町村	単 独 設 置	那覇市消防局	41.42	317,625	1市	
		宜野湾市消防本部	19.80	100,125	1市	
		石垣市消防本部	229.15	47,637	1市	
		浦添市消防本部	19.44	115,690	1市	
		名護市消防本部	210.94	63,554	1市	
		糸満市消防本部	46.60	61,007	1市	
		沖縄市消防本部	49.72	142,752	1市	
		豊見城市消防本部	19.34	64,612	1市	
		うるま市消防本部	87.02	125,303	1市	
		宮古島市消防本部	203.90	52,931	1市	
		久米島町消防本部	63.65	7,192	1町	
	一 部 事 務 組 合	本部町今帰仁村消防組合消防本部	94.29	21,424	1町1村	(本部町、今帰仁村)
		島尻消防組合消防本部	76.90	74,984	1市1町	(南城市、八重瀬町)
		東部消防組合消防本部	31.84	95,119	3町	(南風原町、西原町、与那原町)
		中城北中城消防本部	27.07	40,126	2村	(中城村、北中城村)
		金武地区消防衛生組合消防本部	119.98	27,508	1町2村	(金武町、恩納村、宜野座村)
		国頭地区行政事務組合消防本部	340.23	9,207	3村	(国頭村、大宜味村、東村)
	比謝川行政事務組合ニライ消防本部	64.31	82,928	2町1村	(読谷村、北谷町、嘉手納町)	
	小 計		1,745.60	1,449,724	11市 9町 9村	
消 防 本 部 未 設 置 町 村	伊江村	22.78	4,118	1村		
	渡嘉敷村	19.23	718	1村		
	座間味村	16.74	892	1村		
	粟国村	7.65	683	1村		
	渡名喜村	3.87	346	1村		
	南大東村	30.52	1,285	1村		
	北大東村	13.07	590	1村		
	伊平屋村	21.82	1,126	1村		
	伊是名村	15.43	1,322	1村		
	多良間村	22.00	1,058	1村		
	竹富町	334.40	3,942	1町		
	与那国町	28.90	1,676	1町		
小 計		536.41	17,756	2町 10村		
合計		2,282.54	1,467,480	11市 11町 19村		
消防常備化率		76.5%	98.8%			

※1 面積については、全国都道府県市区町村別面積調(国土地理院:令和3年10月1日現在)を参照
人口については、令和2年国勢調査人口(確定値)を参照

(1) 消防職員及び消防団員の推移

消防職員は令和3年4月1日現在1,666人で、このうち消防吏員は1,645人である。

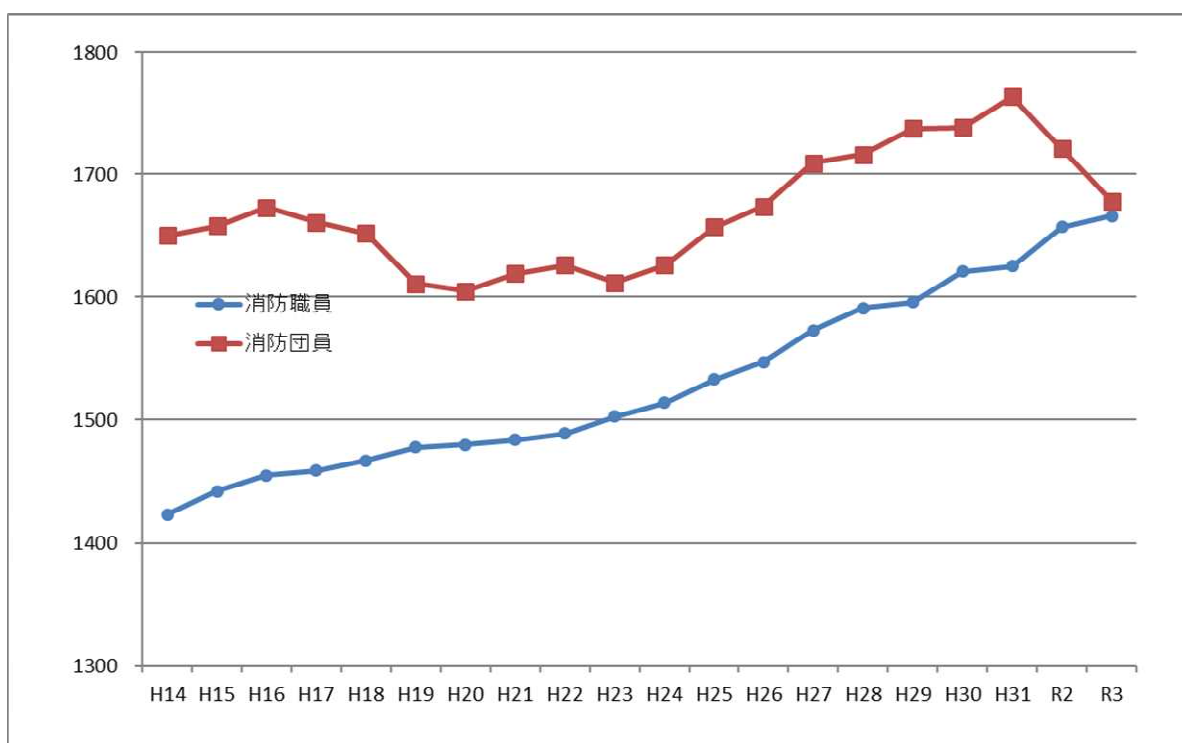
消防職員は前年度から9人の増となっており、平成14年から20年間で、243人の増となっており、17.0%の伸びを示しており、着実に増加している。

また、平成12年度に本県で初めて女性消防吏員が東部消防組合消防本部で採用され、令和3年4月1日現在28人（女性消防吏員比率約1.6%）となっている。

消防団員は令和3年4月1日現在1,678人で、前年度から43人の減となっている。

女性消防団員は、平成7年度にはじめて採用され、令和2年4月1日現在182人（女性団員比率約10.5%）となっている。

付表3 消防職員及び消防団員の推移（平成14年度～令和3年度）



	H14	H15	H16	H17	H18	H19	H20	H21	H22	H23	H24	H25	H26	H27	H28	H29	H30	H31	R2	R3
消防職員	1423	1442	1455	1459	1467	1478	1480	1484	1489	1503	1514	1533	1547	1573	1591	1596	1621	1625	1657	1666
うち女性消防吏員	3	6	8	11	13	14	15	16	17	18	18	19	21	21	24	25	25	26	27	28
消防団員	1650	1658	1673	1661	1652	1611	1605	1619	1626	1612	1626	1657	1674	1709	1716	1737	1738	1763	1721	1678
うち女性団員	55	67	72	79	86	91	90	94	101	110	112	127	141	144	155	171	192	197	182	180

2 消防施設・設備

(1) 消防ポンプ自動車等の保有数の推移（平成28年度～令和3年度）

付表4 消防本部・署所保有分

		H28	H29	H30	H31	R2	R3
消防本部・署所	普通消防ポンプ自動車	7	8	8	10	10	10
	水槽付消防ポンプ自動車	78	79	77	69	74	75
	はしご付消防自動車	10	11	10	8	9	9
	屈折はしご付消防自動車	2	3	2	4	3	5
	化学消防車	8	8	9	10	10	9
	指揮車	20	21	20	23	22	22
	電源・照明車	1	1	0	1	1	1
	小型動力ポンプ	15	16	15	14	14	15
	うち小型動力ポンプ付き積載車	6	7	4	4	4	4
	広報車	20	34	41	36	33	33
	資機材搬送車	30	29	31	31	31	31
	水槽車	35	35	34	33	32	31
	救助工作車	21	21	20	21	21	21
	救急自動車	80	82	82	83	84	85
うち高規格救急自動車	75	79	80	81	82	83	

付表5 消防団保有分

		H28	H29	H30	H31	R2	R3
消防団	普通消防ポンプ自動車	15	18	19	19	19	19
	水槽付消防ポンプ自動車	19	22	23	23	23	26
	小型動力ポンプ	73	73	74	71	74	70
	うち小型動力ポンプ付き積載車	43	41	42	38	44	42
	広報車	8	9	6	4	9	10
	資機材搬送車	2	2	4	4	4	4
	水槽車	5	5	4	4	4	4
	救急自動車	10	10	9	9	13	14

(2) 消防水利のうち防火水槽及び消火栓の状況（平成 21 年度～令和 2 年度）

付表 6

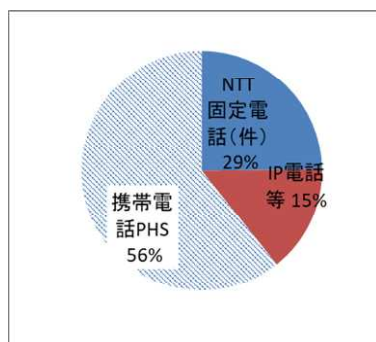
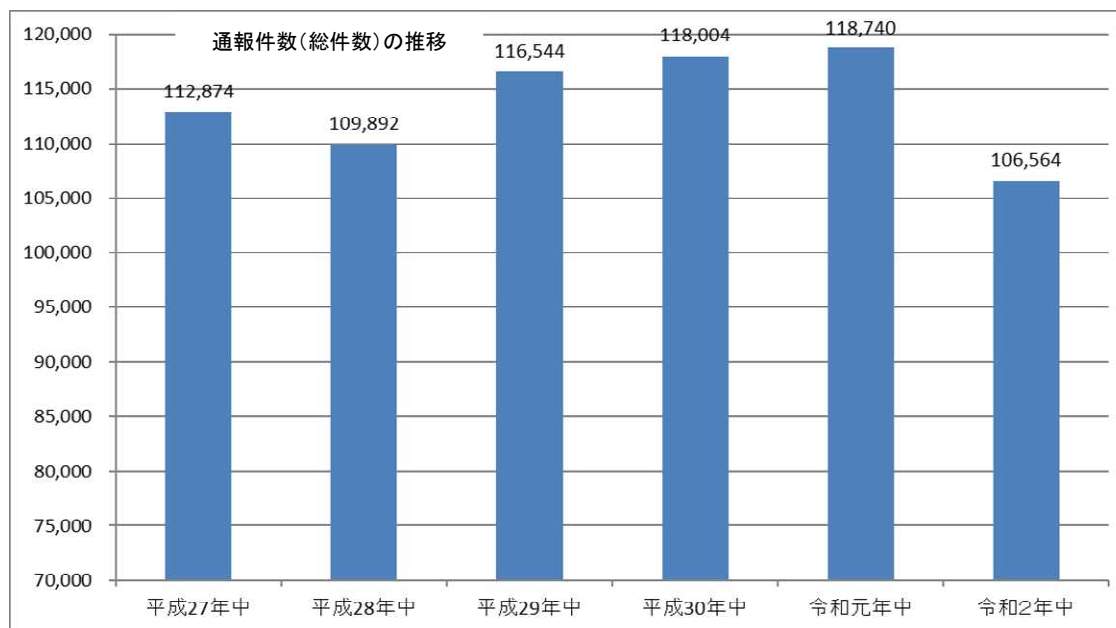
		H22	H23	H24	H25	H26	H27	H28	H29	H30	H31	R2	R3
防火水槽	100㎡以上	15	13	17	18	16	18	29	22	23	23	22	19
	60㎡以上100㎡未満	15	14	12	14	15	16	20	17	15	16	18	25
	40㎡以上60㎡未満	876	827	947	920	958	1,034	967	978	1,061	1,083	1,142	1,154
	20㎡以上40㎡未満	49	45	59	59	54	55	64	67	57	59	48	58
消火栓	公設	12,696	12,813	12,932	13,124	13,242	13,355	13,203	13,301	13,548	13,685	13,771	13,971
	私設	316	241	233	269	296	325	317	351	395	418	378	369

3 火災等通報件数（119番）の状況

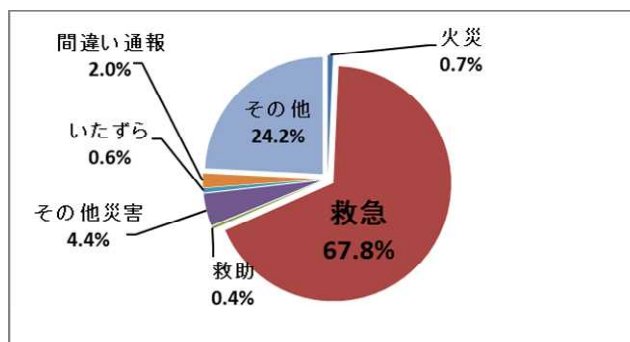
令和元年中の火災等通報件数は、118,740件で、前年(平成30年中)から、1,460件の増(約1.3%増)となっている。また、平成25年と比較すると、736件の増(約6%増)となっており、通報件数は年々増加する傾向にある。また、通報内容別では救急件数が79,887件と最も多く、全体の67.3%を占めている。

付表7 火災等通報件数の推移及び内訳（平成27年中～令和2年中）

		平成27年中	平成28年中	平成29年中	平成30年中	令和元年中	令和2年中
回線区分別	NTT固定電話(件)	38,354	35,757	37,652	33,867	33,872	26,419
	IP電話等	32,031	16,910	16,188	18,460	18,323	15,464
	携帯電話・PHS	42,489	57,225	62,704	65,677	66,545	64,681
通報内容別	火災	1,051	732	881	868	734	758
	救急	85,221	69,928	72,921	75,888	79,887	72,260
	救助	353	292	334	369	388	400
	その他災害	2,476	4,686	5,567	6,598	4,996	4,641
	いたずら	1,122	911	1,010	897	920	626
	間違い通報	2,251	1,913	2,105	2,475	2,878	2,080
	その他	20,400	31,430	33,726	30,909	28,937	25,799
総件数		112,874	109,892	116,544	118,004	118,740	106,564



通報回線別割合(令和2年中)



通報内容別割合(令和2年中)

第1表 消防の概況

市町村数		41			区分	消防本部・署所	消防団	
常備消防	単独消防本部	11	消防ポンプ自動車等(台数)	(R3.4現在)	普通消防ポンプ自動車	10 (10)	19 (19)	
	一部事務組合消防本部	7			水槽付消防ポンプ自動車	75 (69)	26 (23)	
		構成市町村数			18	はしご付消防自動車	9 (8)	0 (0)
	消防本部 合計				18	屈折はしご付消防自動車	5 (4)	0 (0)
消防非常備町村数		12			化学消防車	9 (10)	0 (0)	
面積(国土地理院R3.10.1現在)(km ²)		2,282.54			指揮車	22 (23)	0 (0)	
令和2年国勢調査人口(確定値)		1,467,480			電源・照明車	1 (1)	0 (0)	
推計人口(R3.4.1現在)		1,454,890			小型動力ポンプ	15 (14)	70 (71)	
消防本部・署所	消防署数				23 (23)	うち小型動力ポンプ付き積載車	4 (4)	42 (38)
	出張所数				25 (25)	広報車	33 (36)	10 (4)
	うち分遣所数		3 (3)	資機材搬送車	31 (31)	4 (4)		
	消防職員	消防吏員		1,645 (1,637)	水槽車	31 (33)	4 (4)	
		うち女性		28 (27)	救助工作車	21 (21)	0 (0)	
		その他の職員		21 (20)	救急自動車	83 (83)	14 (9)	
		計		1,666 (1,657)	うち高規格救急自動車	81 (81)	0 (0)	
消防団	消防団数		30 (30)	種 別				
	分団数		130 (129)	消 火 栓	公設	13,971	(13,685)	
	消防団員数		1,678 (1,721)		私設	369	(418)	
	うち女性		180 (182)	防 火 水 槽	100m ³ 以上	19	(23)	
防火クラブ員数	幼年消防クラブ員	18,480 (18,156)	60m ³ 以上100m ³ 未満		25	(16)		
	少年消防クラブ員	44 (37)	40m ³ 以上60m ³ 未満		1,154	(1,083)		
	女性(婦人)防火クラブ員	1,751 (2,162)	20m ³ 以上40m ³ 未満		58	(59)		
	計	20,275 (20,335)	井戸	0	(0)			
令和2年度決算	消防費歳出決算額(千円)		18,242,734 (16,510,488)	河川・海・プール・池等其他水利			242 (239)	
	人口1人当たり(円)		12,431 (11,517)					
	1世帯当たり(円)		29,677 (29,461)					

※ ()書きについては前年の数値。

119番通報件数(令和2年中)	回線区分別	NTT固定電話(件)	26,419	(33,867)	火災件数(令和2年中)	火災総件数(件)	449	(426)	
		IP電話等	15,464	(18,460)		うち建物火災件数(件)	177	(206)	
		携帯電話・PHS	64,681	(65,677)		建物焼損床面積(m ²)	4,350	(9,382)	
	通報内容	火災	758	(868)		建物焼損表面積(m ²)	992	(623)	
		救急	72,260	(75,888)		火災による損害額(千円)	512,552	(378,575)	
		救助	400	(369)		出火率(%)	3.0%	2.9%	
		その他災害	4,641	(6,598)		危険物施設	完成検査済証交付施設(R3.3.31)	3,195	(3,253)
		いたづら	626	(897)			製造所	4	(4)
		間違い通報	2,080	(2,475)			貯蔵所	2,322	(2,261)
		その他	25,799	(30,909)			取扱所	869	(988)
		計	106,564	(118,004)		事業所(R3.3.31)	1,284	(1,284)	
	救急・救助件数(令和2年中)	救急出場件数(件)	72,280	(81,515)		緊急消防援助隊登録状況(R3.4現在)	都道府県大隊指揮隊	3	(3)
		うち急病(件)	48,520	(54,746)			統合機動部隊指揮隊	1	(1)
うち交通事故(件)		3,657	(4,698)	NBC災害即応部隊指揮隊	1		(1)		
搬送人員(人)		64,137	(73,584)	土砂・風水害機動支援部隊指揮隊	1		(1)		
救助出動件数(件)		551	(540)	消火小隊	22		(21)		
救助活動件数(件)		507	(435)	救助小隊	7		(6)		
救急体制(R3.4現在)	救急隊数(隊)	72	(71)	救急小隊	21		(22)		
	救急救命士資格者数	560	(559)	後方支援小隊	10		(9)		
	うち認定救急救命士	気管挿管	247	(253)	通信支援小隊		1	(1)	
		薬剤投与	530	(533)	特殊災害小隊		5	(4)	
		ビデオ喉頭鏡	50	(38)	特殊装備小隊		4	(3)	
		ブドウ糖投与	491	(469)	計		76	(72)	
		心肺停止前静脈路確保	491	(469)					

※認定救命士数は重複あり。

第2表 市町村別消防概況

	面積 ※1	人口 ※2	世帯数 ※2	消防本部・署所 (R3.4.1時点)				消防職員数 (R3.4.1時点)				
				消防 本部 設置 年 月 日	消 防 署 数	出 張 所 数	う ち 分 遣 所 数	消 防 職 員 数	消 防 吏 員	う ち 女 性	職 員 其 他	人 口 1 万 人 あ た り 消 防 職 員 数 (人)
県 計	2,282.54	1,467,480	614,708	-	23	25	3	1,666	1,645	28	21	11.4
消 防 本 部 設 置 計	1745.60	1,449,724	605,836	-	23	25	3	1,666	1,645	28	21	11.5
那 覇 市	41.42	317,625	144,355	S37.12.15	2	5		300	293	7	7	9.4
宜 野 湾 市	19.80	100,125	44,163	S47.6.1	1	2		94	94			9.4
石 垣 市	229.15	47,637	22,033	S38.4.1	1	2		66	66	1		13.9
浦 添 市	19.44	115,690	47,331	S45.7.1	1	2		102	101	3	1	8.8
名 護 市	210.94	63,554	28,453	S38.9.12	1	1		82	75	1	7	12.9
糸 満 市	46.60	61,007	23,272	S38.4.11	1			58	58			9.5
沖 縄 市	49.72	142,752	60,570	S49.4.1	1	2		113	111	3	2	7.9
豊 見 城 市	19.34	64,612	24,580	S52.4.1	1			64	64			9.9
う る ま 市	87.02	125,303	48,163	H17.4.1	3	1		127	127	1		10.1
宮 古 島 市	203.90	52,931	24,235	H17.10.1	1	2		82	81		1	15.5
久 米 島 町	63.65	7,192	3,338	S55.4.1	1			31	31	1		43.1
本部町今帰仁村消防組合	94.29	21,424	8,892	S49.4.1	1	1		50	50	1		23.3
(構成団体計)	94.29	21,424	8,892									
今 帰 仁 村	39.93	8,894	3,541									
本 部 町	54.36	12,530	5,351									
島 尻 消 防 組 合	76.90	74,984	26,575	S50.10.1	1	2		97	95	1	2	12.9
(構成団体計)	76.90	74,984	26,575									
南 城 市	49.94	44,043	15,895									
八 重 瀬 町	26.96	30,941	10,680									
東 部 消 防 組 合	31.84	95,119	36,238	S51.4.1	1	2		118	118	4		12.4
(構成団体計)	31.84	95,119	36,238									
西 原 町	15.90	34,984	13,610									
与 那 原 町	5.18	19,695	7,949									
南 風 原 町	10.76	40,440	14,679									
中城北中城消防組合	27.07	40,126	15,409	S53.6.1	1			62	61		1	15.5
(構成団体計)	27.07	40,126	15,409									
北 中 城 村	11.54	17,969	6,558									
中 城 村	15.53	22,157	8,851									

消防団(R3.4.1時点)				消防水利(R3.4.1時点)			令和2年度決算額		
消防団数	分団数	団員数		人口1万人あたり消防団員数(人)	消火栓	防火水槽	消防費歳出決算額(千円)	人口1人当たり(円)	一世帯当たり(円)
		計	うち女性						
30	130	1,678	180	11.4	14,340	1,256	18,242,734	12,431	29,677
18	92	1,219	166	8.4	13,834	1,175	17,927,641	12,366	29,592
1	8	78	10	2.5	3,946	208	3,119,762	9,822	21,612
1	2	26	9	2.6	586	29	1,441,303	14,395	32,636
1	9	91	13	19.1	382	53	630,221	13,230	28,604
1	4	34	6	2.9	687	61	1,156,036	9,993	24,424
1	6	160	14	25.2	479	171	677,750	10,664	23,820
1	3	39	5	6.4	624	102	844,953	13,850	36,308
1	8	56	18	3.9	964	33	1,201,221	8,415	19,832
1	4	46	4	7.1	830	48	512,008	7,924	20,830
1	13	99	26	7.9	1,316	76	1,381,861	11,028	28,691
1	5	159	9	30.0	362	37	824,813	15,583	34,034
1	2	37	4	51.4	85	75	263,488	36,636	78,936
1	2	43		20.1	333	23	416,799	19,455	46,873
							515,263	24,051	57,947
							193,582	21,765	54,669
							321,681	25,673	60,116
1	3	70	9	9.3	531	50	861,274	11,486	32,409
							1,036,120	13,818	38,989
							590,819	13,415	37,170
							445,301	14,392	41,695
1	3	60	10	6.3	807	52	1,229,166	12,922	33,919
							1,323,895	13,918	36,533
							537,708	15,370	39,508
							273,386	13,881	34,393
							512,801	12,681	34,934
1	2	21	3	5.2	477	11	495,792	12,356	32,175
							546,078	13,609	35,439
							254,303	14,152	38,778
							291,775	13,169	32,965

第2表 市町村別消防概況

	面積 ※1 (km ²)	人口 ※2 (人)	世帯数 ※2 (世帯)	消防本部・署所 (R3.4.1時点)				消防職員数 (R3.4.1時点)				人口1 万人あ たり消 防職員 数 (人)
				消 防 本 部 設 置 年 月 日	消 防 署 数	出 張 所 数	う ち 分 遣 所 数	消 防 職 員 数	消 防 吏 員	う ち 女 性	職 員 其 他	
金武地区消防衛生組合	119.98	27,508	11,631	S53.6.1	1	2	2	60	60	1		21.8
(構成団体計)	119.98	27,508	11,631									
恩納村	50.84	10,869	4,735									
宜野座村	31.30	5,833	2,239									
金武町	37.84	10,806	4,657									
国頭地区行政事務組合	340.23	9,207	4,009	S55.4.1	1	1	1	47	47	1		51.0
(構成団体計)	340.23	9,207	4,009									
国頭村	194.80	4,517	1,976									
大宜味村	63.55	3,092	1,308									
東村	81.88	1,598	725									
比謝川行政事務組合	64.31	82,928	32,589	H14.4.1	3			113	113	3		13.6
(構成団体計)	64.31	82,928	32,589									
読谷村	35.28	41,206	15,672									
嘉手納町	15.12	13,521	5,220									
北谷町	13.91	28,201	11,697									
消防本部未設置町村計	536.41	17,756	8,872									
伊江村	22.78	4,118	1,900									
渡嘉敷村	19.23	718	389									
座間味村	16.74	892	501									
粟国村	7.65	683	378									
渡名喜村	3.87	346	224									
南大東村	30.52	1,285	680									
北大東村	13.07	590	326									
伊平屋村	21.82	1,126	518									
伊是名村	15.43	1,322	637									
多良間村	22.00	1,058	466									
竹富町	334.40	3,942	2,093									
与那国町	28.90	1,676	760									

※1 全国都道府県市区町村別面積調(国土地理院:令和3年10月1日現在)

※2 令和2年国勢調査人口および世帯数(確定値)

※3 令和3年度消防防災・震災対策現況調査 (第01,02,03,04,17,19,44表)参照。

消防団(R3.4.1時点)					消防水利(R3.4.1時点)		令和2年度決算額		
消防団数	分団数	団員数		人口1万人あたり消防団員数(人)	消火栓	防火水槽	消防費歳出決算額(千円)	人口1人当たり(円)	一世帯当たり(円)
		計	うち女性						
1	3	58	5	21.1	394	16	593,604	21,579	51,036
							702,296	25,531	60,381
							261,371	24,047	55,200
							180,113	30,878	80,444
							260,812	24,136	56,004
1	3	60	8	65.2	213	37	418,127	45,414	104,297
							441,131	47,913	110,035
							216,372	47,902	109,500
							138,409	44,764	105,817
							86,350	54,036	119,103
1	12	82	13	9.9	818	93	1,859,463	22,423	57,058
							1,401,806	16,904	43,015
							605,248	14,688	38,620
							295,021	21,819	56,517
							501,537	17,784	42,877
12	38	459	14	258.5	506	81	315,093	17,746	35,515
1	8	37		89.8	228	1	29,787	7,233	15,677
1	1	36	2	501.4	12	5	48,721	67,857	125,247
1	2	32	2	358.7	17	1	23,542	26,392	46,990
1	1	26	1	380.7	16	3	12,539	18,359	33,172
1		25		722.5	26	1	23,938	69,185	106,866
1	1	33	1	256.8	14		17,870	13,907	26,279
1	1	36	3	610.2	11		22,855	38,737	70,107
1	1	17	1	151.0	53	4	8,468	7,520	16,347
1	5	27		204.2	30	5	13,173	9,964	20,680
1	1	24		226.8	8	8	9,094	8,595	19,515
1	14	150	4	380.5	58	53	92,951	23,580	44,410
1	3	16		95.5	33		12,155	7,252	15,993

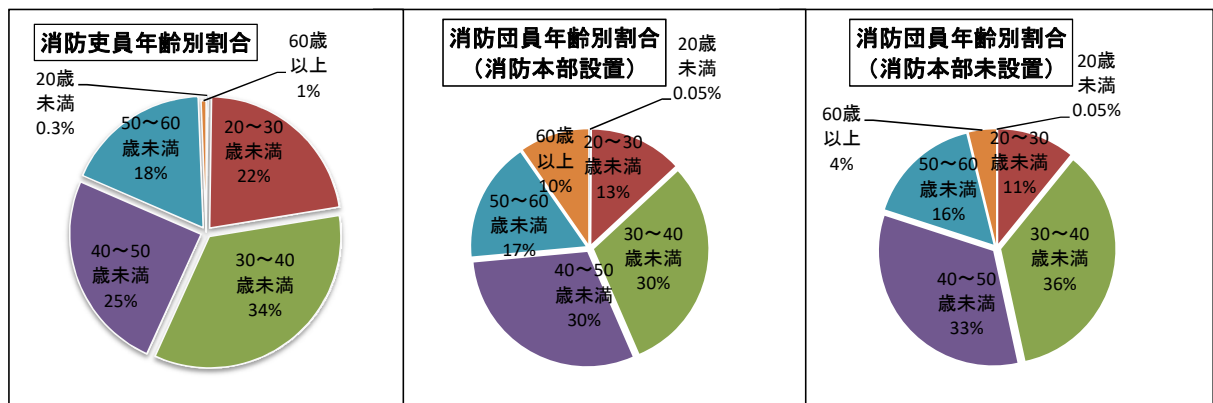
第3表 年齢及び階級別消防吏員数

令和3年4月1日現在

	消防職員数		消防吏員の状況															平均年齢	
	条例定数	消防職員数	消防職員数		階級別人数								年齢別人数						
			実員数	うち女性	消防正監	消防監	消防司令長	消防司令	消防司令補	消防士長	消防副士長	消防士	20歳未満	20～30歳未満	30～40歳未満	40～50歳未満	50～60歳未満		60歳以上
沖縄県計	1,723	1,666	1,645	28	1	9	37	158	468	455	228	289	4	365	565	407	294	10	37.3
那覇市	346	300	293	7	1	3	14	30	82	84	26	53	2	61	94	81	51	4	37.3
宜野湾市	105	94	94	0	0	1	1	6	28	25	12	21	1	24	39	16	13	1	34.9
石垣市	66	66	66	1	0	0	1	4	18	19	10	14	0	16	23	14	13	0	35.2
浦添市	100	102	101	3	0	1	3	17	32	21	13	14	0	12	30	31	26	2	39.9
名護市	76	82	75	1	0	0	1	4	17	27	15	11	0	14	26	25	10	0	34.9
糸満市	58	58	58	0	0	0	1	4	11	13	13	16	0	14	26	10	8	0	35.4
沖縄市	112	113	111	3	0	1	1	14	31	37	19	8	0	16	47	34	14	0	38.8
豊見城市	67	64	64	0	0	0	1	4	14	16	15	14	0	19	26	3	15	1	33.2
うるま市	130	127	127	1	0	1	2	12	54	24	15	19	0	28	27	40	32	0	40.2
宮古島市	93	82	81	0	0	0	1	9	24	26	9	12	0	14	22	19	26	0	43.2
久米島町	29	31	31	1	0	0	1	3	8	12	2	5	0	7	5	9	9	1	42.6
本部町今帰仁村消防組合	50	50	50	1	0	0	1	6	8	15	0	20	1	14	23	8	4	0	31.8
島尻消防組合	93	97	95	1	0	0	1	8	30	26	19	11	0	22	35	26	11	1	36.6
東部消防組合	121	118	118	4	0	1	2	17	35	30	23	10	0	27	29	34	28	0	40.2
中城北中城消防組合	60	62	61	0	0	0	1	4	16	12	10	18	0	23	24	5	9	0	31.5
金武地区消防衛生組合	58	60	60	1	0	0	1	4	16	17	6	16	0	19	26	6	9	0	33.8
国頭地区行政事務組合	46	47	47	1	0	0	1	5	8	9	5	19	0	19	15	11	2	0	34.5
比謝川行政事務組合	113	113	113	3	0	1	3	7	36	42	16	8	0	16	48	35	14	0	38.1

※ 令和3年度 消防防災・震災対策現況調査

(第02表 第04表)より。



第4表 年齢別及び階級別非常勤消防団員数

令和3年4月1日現在

	条例定数	消防団員数		階級別人数							年齢別人数						平均年齢
		実員数	うち女性	団長	副団長	分団長	副分団長	部長	班長	団員	20歳未満	20～30歳未満	30～40歳未満	40～50歳未満	50～60歳未満	60歳以上	
沖縄県 県計	2,116	1,678	180	30	37	117	88	53	98	1,255	1	184	543	519	287	144	43.7
消防本部設置計	1,598	1,219	166	18	30	85	69	53	93	871	1	140	383	360	207	128	44.3
那覇市	120	78	10	1	2	8	8	0	0	59	0	10	15	27	20	6	49.8
宜野湾市	30	26	9	1	1	2	0	0	0	22	0	3	10	7	5	1	45.0
石垣市	100	91	13	1	2	8	0	1	12	67	0	9	23	31	17	11	39.9
浦添市	50	34	6	1	2	4	0	0	0	27	0	5	6	10	10	3	42.3
名護市	292	160	14	1	1	6	5	8	23	116	1	21	43	47	35	13	46.5
糸満市	50	39	5	1	1	3	3	6	5	20	0	2	10	10	6	11	49.5
沖縄市	92	56	18	1	1	7	5	0	0	42	0	2	9	14	20	11	49.3
豊見城市	52	46	4	1	1	4	4	0	3	33	0	8	4	26	1	7	43.9
うるま市	137	99	26	1	2	12	13	10	11	50	0	7	26	25	22	19	52.8
宮古島市	170	159	9	1	1	5	5	11	10	126	0	12	38	60	32	17	44.3
久米島町	40	37	4	1	1	2	2	2	2	27	0	10	11	12	3	1	41.2
本部町今帰仁村消防組合	50	43	0	1	1	2	2	9	9	19	0	2	21	11	5	4	48.5
島尻消防組合	70	70	9	1	1	3	6	6	1	52	0	16	38	12	1	3	36.8
東部消防組合	90	60	10	1	3	3	3	0	3	47	0	10	17	21	9	3	40.1
中城北中城消防組合	25	21	3	1	1	1	0	0	0	18	0	4	8	5	3	1	42.8
金武地区消防衛生組合	60	58	5	1	3	3	0	0	6	45	0	8	39	11	0	0	34.2
国頭地区行政事務組合	70	60	8	1	3	3	4	0	8	41	0	4	18	13	9	16	49.8
比謝川行政事務組合	100	82	13	1	3	9	9	0	0	60	0	7	47	18	9	1	37.2
消防本部未設置町村計	518	459	14	12	7	32	19	0	5	384	0	44	160	159	80	16	42.2
伊江村	45	37	0	1	1	8	0	0	0	27	0	1	15	15	5	1	44.5
渡嘉敷村	40	36	2	1	0	0	1	0	0	34	0	4	9	14	9	0	40.3
座間味村	35	32	2	1	1	2	2	0	0	26	0	10	14	8	0	0	33.3
粟国村	30	26	1	1	0	0	0	0	3	22	0	3	5	15	3	0	43.5
渡名喜村	25	25	0	1	0	0	0	0	0	24	0	5	7	7	5	1	41.6
南大東村	42	33	1	1	0	0	0	0	0	32	0	2	12	6	12	1	46.3
北大東村	40	36	3	1	1	0	0	0	0	34	0	5	17	5	8	1	38.1
伊平屋村	20	17	1	1	1	0	0	0	0	15	0	1	13	2	0	1	34.5
伊是名村	27	27	0	1	1	5	0	0	0	20	0	7	12	6	2	0	34.4
多良間村	25	24	0	1	1	0	0	0	2	20	0	0	2	18	3	1	54.9
竹富町	159	150	4	1	1	14	13	0	0	121	0	4	47	57	32	10	43.8
与那国町	30	16	0	1	0	3	3	0	0	9	0	2	7	6	1	0	44.3

※ 令和3年度 消防防災・震災対策現況調査 (第03表)より。

第5表 消防職員の勤務体制及び特殊勤務手当の状況

令和3年4月1日現在

	消防吏員 勤務体制						特殊勤務手当 の支給単価(円)									
	毎 日 勤 務 （ 人 ）	2 部 制 （ 人 ）	3 部 制 （ 人 ）	そ の 他 派 遣 等 （ 人 ）	そ の 他 の 職 員 （ 人 ）	合 計 （ 人 ）	出勤手当 （火災・救助・その他業務）				出場手当 （救急業務）			夜 間 特 殊 業 務 手 当	出 火 出 動 割 増 勤 務 手 当	出 動 ・ 出 場 手 当 の 災 害 派 遣 分
							機 関 員	救 助 隊 員	は し ご 隊 員	そ の 他 の 隊 員	機 関 員	救 急 救 命 士	そ の 他 の 隊 員			
沖 縄 県 県 計	350	91	1,129	75	21	1,666	—	—	—	—	—	—	—	—	—	—
那 覇 市	58		219	16	7	300	300	300	300	250	250	300	200			
宜 野 湾 市	21		68	5		94			300	250		300	250			3,000
石 垣 市	14		49	3		66					200	200	200			
浦 添 市	20		81		1	102		130	150	130		150	100			3,000
名 護 市	20		51	4	7	82				200			200			
糸 満 市	14		42	2		58				200			200			
沖 縄 市	23		84	4	2	113		250	300	250		300	200			
豊 見 城 市	15		44	5		64										3,000
う る ま 市	28		92	7		127										
宮 古 島 市	13		66	2	1	82		300		300		300	200			3,000
久 米 島 町	8	21		2		31				500			500	730		
本部町今帰仁村消防組合	11	36		3		50							150			
島尻消防組合	19		73	3	2	97				300			300			
東 部 消 防 組 合	21		94	3		118			1,000	300		400	250			
中城北中城消防組合	16		39	6	1	62	250	250	600	100	250	200	200	200		
金武地区消防衛生組合	11		46	3		60				1,000	200	200	200			
国頭地区行政事務組合	10	34		3		47										
比謝川行政事務組合	28		81	4		113				300			200	410		3,000

※ 令和3年度 消防防災・震災対策現況調査（第04.05表）より。

第6表 消防長の専・兼任状況

令和3年4月1日現在

	専任	兼任	専任の場合（消防長の前職）							兼任の場合（現在、兼務している職）								
			消防本部次長	消防署長	消防本部課長等	消防署課長等	消防本部課長	市町村部局	警察職員	県職員	その他	市町村長	助役	組合管理者	消防本部次長	消防署長	消防本部課長等	消防署課長等
沖縄県計	17	1	6	3	8	1	5											1
那覇市	1		1															
宜野湾市	1		1	1														
石垣市	1				1													
浦添市	1						1											
名護市	1						1											
糸満市	1						1											
沖縄市	1			1														
豊見城市	1						1											
うるま市	1			1	1		1											
宮古島市	1				1													
久米島町	1				1	1												
本部町今帰仁村消防組合	1		1		1													
島尻消防組合	1		1		1													
東部消防組合	1				1													
中城北中城消防組合	1		1															
金武地区消防衛生組合	1				1													
国頭地区行政事務組合		1																1
比謝川行政事務組合	1		1															

※ 令和3年度 消防防災・震災対策現.(第11表)より。

※ 複数の職を兼ねている場合は、該当するすべて職に1を記入している。

第7表 非常勤消防団員の報酬及び出動手当等

	報酬年額（円）（条例で定める額）							備考
	団長	副団長	分団長	副分団長	部長	班長	団員	
沖縄県平均	75,530	60,493	39,737	20,090	6,687	12,833	35,650	
消防本部設置団体平均	70,517	57,044	45,450	27,594	11,144	18,444	27,194	
那覇市	84,000	68,400	57,600	40,800			31,200	
宜野湾市	66,000	54,000	42,000				24,000	
石垣市	63,000	45,000	36,000		36,000	27,000	27,000	
浦添市	60,000	48,000	42,000				36,000	
名護市	96,000	84,000	72,000	60,000	24,000	24,000	20,400	
糸満市	63,000	50,000	40,000	35,000	27,000	24,000	22,000	
沖縄市	82,500	69,000	50,500	45,500			36,500	
豊見城市	70,800	57,000	46,800	38,400		32,400	27,000	
うるま市	81,000	66,000	50,400	42,000	36,600	36,600	36,000	
宮古島市	50,000	40,000	30,000	20,000	18,000	17,000	10,000	
久米島町	60,000	48,000	36,000	30,000	18,000	18,000	18,000	
本部町今帰仁村消防組合	84,000	60,000	48,000	36,000	18,000	18,000	18,000	
島尻消防組合	55,000	45,000	32,000	25,000	23,000	23,000	20,000	
東部消防組合	72,000	60,000	48,000	42,000		36,000	30,000	
中城北中城消防組合	72,000	57,600	42,000				36,000	
金武地区消防衛生組合	72,000	60,000	48,000			36,000	30,000	
国頭地区行政事務組合	60,000	50,000	50,000	40,000		40,000	35,000	
比謝川行政事務組合	78,000	64,800	46,800	42,000			32,400	
消防本部未設置町村平均	83,050	65,667	31,167	8,833		4,417	48,333	
伊江村	45,000	40,000	42,000				36,000	
渡嘉敷村	60,000	48,000					36,000	
座間味村	60,000	48,000	42,000	39,000			36,000	
栗国村	40,000					28,000	24,000	
渡名喜村	35,000	30,000					25,000	
南大東村	36,000	36,000					36,000	
北大東村	81,600	66,000					36,000	
伊平屋村	168,000	96,000					54,000	
伊是名村	346,000	314,000	216,000				207,000	
多良間村	35,000	30,000				25,000	25,000	
竹富町	40,000	35,000	30,000	27,000			25,000	
与那国町	50,000	45,000	44,000	40,000			40,000	

※ 令和3年度 消防防災・震災対策現況調査（第12表）及びR3消防団組織概要調査結果より。

令和3年4月1日現在

	条例で定める出場手当の額(円) (1人1回当たりの額)					備考
	火災	風水害等	警戒	訓練	その他	
沖縄県平均	4,390	4,157	4,090	3,205	3,327	
消防本部設置団体平均	3,786	3,786	3,953	3,431	3,292	
那覇市	3,500	3,500	3,500	3,500	3,500	
宜野湾市	3,000	3,000	3,000	3,000	3,000	
石垣市	3,000	3,000	4,500	4,500	6,000	※警戒、訓練は4時間未満の額
浦添市	2,500	2,500	2,500	2,500	2,500	※4時間以内の額
名護市	5,250	5,250	5,250	3,250	3,250	※4時間以上の額
糸満市	3,000	3,000	3,000	3,000	3,000	※4時間未満の額
沖縄市	4,000	4,000	3,000	3,000	3,000	※4時間以上の額
豊見城市	3,500	3,500	3,500	3,000	3,500	※水災は、3時間未満の額
うるま市	4,000	4,000	4,000	3,000	3,000	※4時間未満の額
宮古島市	3,000	3,000	3,000	2,000	1,000	※4時間超の額
久米島町	5,000	5,000	5,000	5,000	5,000	※4時間以内の手当額
本部町今帰仁村消防組合	2,500	2,500	2,500	2,500	2,500	
島尻消防組合	2,000	2,000	2,000	2,000	2,000	
東部消防組合	5,000	5,000	5,000	5,000	5,000	※4時間以上の額
中城北中城消防組合	4,000	4,000	4,000	4,000	5,000	※昼間4時間以内の額
金武地区消防衛生組合	2,500	2,500	5,000	2,500		※昼間4時間以内の額
国頭地区行政事務組合	7,000	7,000	7,000	7,000	5,000	※昼間4時間超の額
比謝川行政事務組合	5,400	5,400	5,400	3,000	3,000	
消防本部未設置町村平均	5,297	4,713	4,297	2,867	3,380	
伊江村	8,000	8,000	8,000	5,000	5,000	
渡嘉敷村	7,000	7,000	7,000	4,000	5,000	
座間味村	3,000	3,000	3,000			
栗国村	4,000	4,000	4,000	2,000	2,000	
渡名喜村	5,000	5,000	4,000	3,500	4,000	
南大東村	7,000	7,000	7,000	4,000	7,000	
北大東村	7,000	7,000	7,000	2,000	7,000	
伊平屋村	7,000	3,000	3,000	3,000	3,000	
伊是名村	1,060	1,060	1,060	2,400	1,060	1時間あたりの支給額
多良間村	3,500	3,500	3,500	3,500	3,500	
竹富町	8,000	8,000	2,000	3,000		
与那国町	3,000		2,000	2,000	3,000	

第8表 在職年数別消防吏員の状況

令和3年4月1日現在

	計	5年未満	5年以上 10年未満	10年以上 15年未満	15年以上 20年未満	20年以上 25年未満	25年以上 30年未満	30年以上
沖縄県県計	1,645	254	318	288	208	171	223	183
那覇市	293	51	39	52	41	43	23	44
宜野湾市	94	18	23	21	6	4	17	5
石垣市	66	15	13	9	11	5	10	3
浦添市	101	9	13	17	11	17	15	19
名護市	75	11	12	16	15	3	14	4
糸満市	58	5	18	13	5	4	9	4
沖縄市	111	8	19	25	24	17	9	9
豊見城市	64	13	14	19	0	4	10	4
うるま市	127	23	15	16	8	22	24	19
宮古島市	81	15	13	4	9	10	15	15
久米島町	31	4	5	4	1	4	4	9
本部町今帰仁村消防組合	50	7	21	11	1	5	1	4
島尻消防組合	95	14	19	23	14	6	14	5
東部消防組合	118	12	21	17	14	8	29	17
中城北中城消防組合	61	16	19	11	3	0	3	9
金武地区消防衛生組合	60	13	20	10	3	3	7	4
国頭地区行政事務組合	47	12	18	2	5	2	6	2
比謝川行政事務組合	113	8	16	18	37	14	13	7

※ 令和3年度 消防防災・震災対策現況調査 (第13表)より。

第9表 退職事由別消防吏員数の状況

令和2年4月1日～令和3年3月31日

	計	自己都合 計	うち在職年数別			定年等	傷病	死亡	うち自殺	免職等
			5年未満	5年以上 10年未満	10年以上					
			県計	65	30					
那覇市	15	7	3	1	3	8	0	0	0	0
宜野湾市	2	0	0	0	0	2	0	0	0	0
石垣市	0	0	0	0	0	0	0	0	0	0
浦添市	0	0	0	0	0	0	0	0	0	0
名護市	16	15	12	0	3	0	0	1	0	0
糸満市	1	0	0	0	0	1	0	0	0	0
沖縄市	4	1	0	0	1	3	0	0	0	0
豊見城市	1	0	0	0	0	1	0	0	0	0
うるま市	6	2	0	0	2	4	0	0	0	0
宮古島市	4	1	0	0	1	3	0	0	0	0
久米島町	1	0	0	0	0	1	0	0	0	0
本部町今帰仁村消防組合	3	2	1	1	0	1	0	0	0	0
島尻消防組合	4	0	0	0	0	4	0	0	0	0
東部消防組合	3	1	1	0	0	2	0	0	0	0
中城北中城消防組合	1	1	0	1	0	0	0	0	0	0
金武地区消防衛生組合	2	0	0	0	0	2	0	0	0	0
国頭地区行政事務組合	2	0	0	0	0	2	0	0	0	0
比謝川行政事務組合	0	0	0	0	0	0	0	0	0	0

(第14表)より

第10表 在職年数別消防団員数の状況

令和3年4月1日現在

	計	5年未満	5年以上 10年未満	10年以上 15年未満	15年以上 20年未満	20年以上 25年未満	25年以上 30年未満	30年以上
沖縄県県計	1,678	590	429	238	169	105	64	83
消防本部設置団体計	1,219	441	296	170	123	79	42	68
那覇市	78	39	12	9	8	0	2	8
宜野湾市	26	12	6	2	1	1	2	2
石垣市	91	38	18	14	6	2	2	11
浦添市	34	9	15	4	0	1	3	2
名護市	160	52	40	21	13	15	8	11
糸満市	39	4	6	10	3	4	1	11
沖縄市	56	36	11	2	3	3	1	0
豊見城市	46	13	7	4	11	6	1	4
うるま市	99	28	23	12	16	12	3	5
宮古島市	159	49	30	36	26	11	5	2
久米島町	37	20	7	4	2	4	0	0
本部町今帰仁村消防組合	43	12	8	13	2	3	1	4
島尻消防組合	70	34	24	6	4	0	2	0
東部消防組合	60	12	17	14	8	5	2	2
中城北中城消防組合	21	11	6	0	2	2	0	0
金武地区消防衛生組合	58	30	18	6	1	3	0	0
国頭地区行政事務組合	60	16	20	3	10	2	7	2
比謝川行政事務組	82	26	28	10	7	5	2	4
消防本部未設置町村計	459	149	133	68	46	26	22	15
伊江村	37	9	13	7	3	3	2	0
渡嘉敷村	36	10	14	0	6	2	3	1
座間味村	32	14	11	6	0	0	1	0
粟国村	26	8	11	3	4	0	0	0
渡名喜村	25	11	4	3	1	2	3	1
南大東村	33	11	6	3	0	3	5	5
北大東村	36	17	5	5	4	3	0	2
伊平屋村	17	4	8	1	4	0	0	0
伊是名村	27	11	11	1	2	1	1	0
多良間村	24	6	6	3	3	4	2	0
竹富町	150	42	39	33	17	8	5	6
与那国町	16	6	5	3	2	0	0	0

※ 令和3年度 消防防災・震災対策現況調査 (第13表)より。

第11表 消防団員の退職状況

令和2年4月1日～令和3年3月31日

	退職団員数	退職事由									退職団員の在職年数						
		自己都合	定年等	傷病	死亡		整理統合	5年未満	5年以上10年未満	10年以上15年未満	15年以上20年未満	20年以上25年未満	25年以上30年未満	30年以上			
					公務	その他									公務	その他	
県計	146	141	3			2	2			58	25	12	12	15	6	18	
消防本部設置団体計	109	107				2	2			43	19	8	10	12	4	13	
那覇市	12	12								10	1	1					
宜野湾市	4	4								3		1					
石垣市	1	1									1						
浦添市	2	2								1	1						
名護市	16	15				1	1			12				2		2	
糸満市	3	3									2	1					
沖縄市	6	6								2	2					2	
豊見城市	7	7									2			5			
うるま市	14	14								5	1	2	2		1	3	
宮古島市	5	4				1	1				1		2		2		
久米島町	9	9								3	2	1	2	1			
本部町今帰仁村消防組合	6	6								1				2		3	
島尻消防組合	8	8									4	1	2	1			
東部消防組合	3	3								2			1				
中城北中城消防組合	2	2												1		1	
金武地区消防衛生組合	5	5								2	2		1				
国頭地区行政事務組合	4	4								1		1			1	1	
比謝川行政事務組合	2	2								1						1	
消防本部未設置町村計	37	34	3							15	6	4	2	3	2	5	
伊江村	4	4									1	1			1	1	
渡嘉敷村	3	3								2	1						
座間味村	2	2								2							
粟国村	4	4								3			1				
渡名喜村	2	1	1								1					1	
南大東村	3	2	1								1				1	1	
北大東村	2	1	1							1				1			
伊平屋村																	
伊是名村	3	3								1		1		1			
多良間村	1	1								1							
竹富町	9	9								3	1	1	1	1		2	
与那国町	4	4								2	1	1					

※ 令和3年度 消防防災・震災対策現況調査（第15表）より。

第12表 消防団員の新任状況

令和3年4月1日現在

	新任 団員数	新任団員数のうち							
		21歳未 満	21～25 歳	26歳～ 30歳	31歳～ 35歳	36歳～ 40歳	41歳～ 45歳	46歳～ 50歳	51歳 以上
県計	110	7	27	18	18	18	12	5	5
消防本部設置団体計	79	4	22	13	10	14	10	3	3
那覇市	5	1	1	1	0	0	2	0	0
宜野湾市	1	0	0	0	0	0	0	1	0
石垣市	14	0	3	2	3	2	3	1	0
浦添市	2	0	1	0	0	1	0	0	0
名護市	16	1	7	2	3	3	0	0	0
糸満市	1	0	0	0	0	1	0	0	0
沖縄市	1	0	0	0	0	0	0	0	1
豊見城市	4	0	2	0	0	1	0	1	0
うるま市	0	0	0	0	0	0	0	0	0
宮古島市	12	2	0	2	0	2	4	0	2
久米島町	8	0	2	2	1	2	1	0	0
本部町今帰仁村消防組合	0	0	0	0	0	0	0	0	0
島尻消防組合	8	0	4	4	0	0	0	0	0
東部消防組合	2	0	2	0	0	0	0	0	0
中城北中城消防組合	2	0	0	0	1	1	0	0	0
金武地区消防衛生組合	2	0	0	0	2	0	0	0	0
国頭地区行政事務組合	0	0	0	0	0	0	0	0	0
比謝川行政事務組合	1	0	0	0	0	1	0	0	0
消防本部未設置町村計	31	3	5	5	8	4	2	2	2
伊江村	1	0	0	0	1	0	0	0	0
渡嘉敷村	1	0	0	1	0	0	0	0	0
座間味村	3	2	0	0	1	0	0	0	0
粟国村	1	0	0	0	0	1	0	0	0
渡名喜村	3	0	2	0	0	0	0	0	1
南大東村	2	0	1	0	0	0	0	1	0
北大東村	5	1	0	0	3	0	0	0	1
伊平屋村	0	0	0	0	0	0	0	0	0
伊是名村	3	0	1	1	1	0	0	0	0
多良間村	0	0	0	0	0	0	0	0	0
竹富町	10	0	0	3	2	3	1	1	0
与那国町	2	0	1	0	0	0	1	0	0

※ 令和3年度 消防防災・震災対策現況調査

(第15表)より。

第13表 非常勤消防団員の職業構成及び就業形態別等の状況

令和3年4月1日現在

	計	職業構成					就業形態					
		公務員			日本郵政グループ	その他	被用者	自営業者	家族従事者	その他	うち学生	
		国家公務員	地方公務員	特殊法人等								
県計	1,678	4	546	58	11	1,059	1,367	221	30	60	8	
消防本部設置団体計	1,219	3	345	52	8	811	1,029	137	13	40	8	
那覇市	78	0	4	4	3	67	65	5	2	6	4	
宜野湾市	26	0	1	10	0	15	25	0	1	0	0	
石垣市	91	2	4	5	0	80	58	20	4	9	0	
浦添市	34	0	2	2	0	30	30	1	0	3	1	
名護市	160	1	21	3	0	135	127	26	0	7	3	
糸満市	39	0	6	1	1	31	28	8	0	3	0	
沖縄市	56	0	4	2	1	49	45	10	0	1	0	
豊見城市	46	0	10	1	0	35	45	1	0	0	0	
うるま市	99	0	6	1	0	92	82	17	0	0	0	
宮古島市	159	0	53	14	2	90	137	17	4	1	0	
久米島町	37	0	26	1	0	10	33	2	0	2	0	
本部町今帰仁村消防組合	43	0	14	0	0	29	39	3	0	1	0	
島尻消防組合	70	0	59	0	0	11	65	5	0	0	0	
東部消防組合	60	0	33	6	0	21	52	2	2	4	0	
中城北中城消防組合	21	0	7	0	0	14	21	0	0	0	0	
金武地区消防衛生組合	58	0	40	1	0	17	56	2	0	0	0	
国頭地区行政事務組合	60	0	10	1	0	49	42	15	0	3	0	
比謝川行政事務組合	82	0	45	0	1	36	79	3	0	0	0	
消防本部未設置町村計	459	1	201	6	3	248	338	84	17	20	0	
伊江村	37	0	0	0	0	37	27	10	0	0	0	
渡嘉敷村	36	0	20	0	0	16	29	7	0	0	0	
座間味村	32	0	22	0	0	10	30	2	0	0	0	
粟国村	26	0	17	2	1	6	24	2	0	0	0	
渡名喜村	25	0	20	0	1	4	24	1	0	0	0	
南大東村	33	0	32	1	0	0	33	0	0	0	0	
北大東村	36	0	31	0	0	5	36	0	0	0	0	
伊平屋村	17	0	9	0	0	8	10	2	0	5	0	
伊是名村	27	0	18	2	0	7	25	2	0	0	0	
多良間村	24	0	12	1	0	11	13	1	10	0	0	
竹富町	150	1	5	0	1	143	71	57	7	15	0	
与那国町	16	0	15	0	0	1	16	0	0	0	0	

※ 令和3年度 消防防災・震災対策現況調査 (第16表) より。

第14表 消防ポンプ自動車等現有数(消防本部・署所) その1

消防ポンプ自動車等現有数(消防本部・署所)	はしご付消防自動車 (ポンプ付でない車両を含む)				屈折はしご付消防自動車	大型高所放水車	泡原液搬送車	化学消防車		指揮車	消防艇	林野火災工作車	電源・照明車	小型動力ポンプ			救急自動車	うち高規格救急車	救助工作車
	18m以下	24m	30m	38m以上				泡消火型	粉末消火型					積載小型動力ポンプ付車	ないものに積載していないもの	手引動力ポンプ			
沖縄県	10	75	1	5	3	5	2	2	9	22	1	4	10	1	85	83	21		
那覇市		15		1	1	1			2	4					10	10	3		
宜野湾市	2	5			1					1					5	5	1		
石垣市		3				1			1				1		5	3	1		
浦添市		5			1	1			1	2					4	4	1		
名護市	2	2							1	1			2	1	4	4	1		
糸満市	2	2								1			1	1	4	4	1		
沖繩市		4			1	1				1			1		5	5	1		
豊見城市		2			1				1						4	4	1		
うるま市		7					1	1	2						7	7	1		
宮古島市		5				1				1					4	4	1		
久米島町	2									1					2	2	1		
本部町今帰仁村消防組合	1	2													3	3	1		
島尻消防組合		4	1							1			1	1	5	5	1		
東部消防組合		4					1	1	1	2				2	6	6	1		
中城北中城消防組合		4								1					3	3	1		
金武地区消防衛生組合		4								1					5	5	1		
国頭地区行政事務組合		4								1					3	3	1		
比謝川行政事務組合	3	3								4					6	6	2		

※ 令和3年度 消防防災・震災対策現況調査 (第17表)より。
 ※ 救助業務実施状況調べ 03表、救急年報報告 01表 参照。

第14表 消防ポンプ自動車等現有数(消防本部・署所) その2

	排煙・高架泡車	広報車	空気充填車	資器材搬送車	消火剤投入車	破壊工作車	レッカー車	クレーン車	震災救難車	屈折放水塔車	自動二輪車		水槽車			耐煙救出車	支援車	人員搬送車	給食・給水車	移動無線電話車	防災指導車	起震車	海水利用型消防水利システム	無人消火ロボット	無人航空機(ドローン)	水上バイク	その他の車両
											消火活動全般用	救急活動用	水槽車Ⅱ型	ポンプを積載していないもの	水槽車Ⅰ型												
沖縄県計	33	31	1	2	5	29	2	9	11														13	28	57		
那覇市	9	2		2							1			2	1									2	1	4	
宜野湾市	2	3									1				1										2	2	
石垣市		1									2				1									2	3		
浦添市	3	4									1				2										1	2	
名護市		1				1					1				1								4	2	13		
糸満市	1										1														1	1	
沖縄市	4	2									3				1		1						1	1	8		
豊見城市	2	1																						2	9		
うるま市	1	4									4				1								1	4	1		
宮古島市											1															7	
久米島町	1														1												
本部町今帰仁村消防組合		2									2														2	1	
島尻消防組合	5	1									3				1								1	2	2		
東部消防組合	1	1									1				3	1								1	1		
中城北中城消防組合		1									1														1	2	
金武地区消防衛生組合	1	3									3														2	2	
国頭地区行政事務組合	1	1									2													2	1	1	
比謝川行政事務組合	2	4									2					1									2	1	

※ 令和3年度 消防防災・震災対策現況調査 (第17表)より。

第15表 消防ポンプ自動車等現有数(消防団)

令和3年4月1日現在

	普通消防ポンプ自動車 (B1以上)	水槽付消防ポンプ自動車 (B1以上)	化学消防車		消防艇	小型動力ポンプ			資機材搬送車	自動二輪車		水槽車			支援車	人員搬送車	その他の車両	救急自動車	うち高規格救急車	
			泡消火型	粉末消火型		積小型動力ポンプ車付	手引動力ポンプ	広報車		消火活動全般用	救急活動用	小型動力ポンプ車付	水槽車Ⅱ型	ポンプを積載していないもの						
																				積小型動力ポンプ車付
沖縄県計	19	26				42	23	5	10	4			3	1		2	2	2	14	4
消防本部設置団体計	16	3				18	22	5	8	1						2	2	1		
那覇市	1						2		3											
宜野湾市	1						2													
石垣市		1				3			1											
浦添市	1						1													
名護市	8					1														
糸満市						1	1		1											
沖縄市	1					1	2													
豊見城市						2			1											
うるま市						2	6													
宮古島市		2					1	4							2					
久米島町	1					3	4			1						1				
本部町今帰仁村消防組合	1					1														
島尻消防組合						1		1												
東部消防組合						1														
中城北中城消防組合	1						1													
金武地区消防衛生組合						1										1				
国頭地区行政事務組合						1			1									1		
比謝川行政事務組合	1						2		1											
消防本部未設置町村計	3	23				24	1		2	3			3	1				1	14	4
伊江村		2				2	1			1			1					1	2	2
渡嘉敷村	1	1				1				1										
座間味村	2	1																		2
粟国村		4				1			1											1
渡名喜村						2														2
南大東村		2				1			1				1	1						1
北大東村		2																		
伊平屋村		3				1														1
伊是名村		3				1														1
多良間村		2																		1
竹富町		2				15														3
与那国町		1								1			1							

※ 令和3年度 消防防災・震災対策現況調査 (第17表)より。
 ※ 救助業務実施状況調べ 02表参照。
 ※ 救急年報報告 01表 参照。

第16表 化学消火薬剤備蓄状況

令和3年4月1日現在

	計		化学消火薬剤種別 (kl)					化学消火薬剤種別 (kg)			
	粉末以外 小計	粉末小計 カ~ケ (kg)	たん白系		合成界面 活性剤 (ウ)	水成膜泡 消火薬剤 (エ)	水溶性液 体用泡消 火薬剤 (オ)	粉末			
			3%型 (ア)	6%型 (イ)				第1種粉 末 (カ)	第2種粉 末 (キ)	第3種粉 末 (ク)	第4種粉 末 (ケ)
	ア~オ (kl)										
県計	33.01	238.63	8.15		16.61	8.25		60.00		178.63	
消防本部設置団体計	30.61	178.63	8.15		16.01	6.45				178.63	
那覇市	4.54				1.06	3.48					
宜野湾市	0.64				0.64						
石垣市	0.08					0.08					
浦添市	0.91				0.58	0.33					
名護市	0.67				0.67						
糸満市	0.2				0.2						
沖縄市	1.5				0.9	0.6					
豊見城市	0.27				0.27						
うるま市	7.3		6		1.1	0.2					
宮古島市	0.67				0.39	0.28					
久米島町	0.6					0.6					
本部町今帰仁村消防組合	0.57		0.19		0.28	0.1					
島尻消防組合	0.42				0.42						
東部消防組合	4.12	178.63			3.76	0.36				178.63	
中城北中城消防組合	0.68				0.46	0.22					
金武地区消防衛生組合	2		1.4		0.4	0.2					
国頭地区行政事務組合	0.48				0.48						
比謝川行政事務組合	4.96		0.56		4.4						
消防本部未設置町村計	2.40	60.00			0.60	1.80		60.00			
伊江村	1.8					1.8					
渡嘉敷村											
座間味村											
粟国村											
渡名喜村											
南大東村	0.6				0.6						
北大東村											
伊平屋村											
伊是名村											
多良間村											
竹富町		60						60			
与那国町											

※ 令和3年度 消防防災・震災対策現況調査 (第18表)より。

第17表 消防水利の現況

	(その他除く) 合計	消火栓			防火水槽				
		計	公設	私設	計	100㎡以上	60㎡以上 100㎡未満	40㎡以上 60㎡未満	20㎡以上 40㎡未満
県計	15,596	14,340	13,971	369	1,256	19	25	1,154	58
消防本部設置団体計	15,009	13,834	13,465	369	1,175	19	20	1,082	54
那覇市	4,154	3,946	3,946		208	1	3	195	9
宜野湾市	615	586	586		29		7	21	1
石垣市	435	382	328	54	53			53	
浦添市	748	687	667	20	61	2	9	45	5
名護市	650	479	435	44	171	2		163	6
糸満市	726	624	620	4	102			94	8
沖縄市	997	964	964		33			30	3
豊見城市	878	830	818	12	48	2		46	
うるま市	1,392	1,316	1,307	9	76			76	
宮古島市	399	362	362		37			37	
久米島町	160	85	85		75			75	
本部町今帰仁村消防組合	356	333	315	18	23			17	6
島尻消防組合	581	531	507	24	50			46	4
東部消防組合	859	807	633	174	52	7	1	41	3
中城北中城消防組合	488	477	477		11			11	
金武地区消防衛生組合	410	394	394		16	5		11	
国頭地区行政事務組合	250	213	213		37			37	
比謝川行政事務組合	911	818	808	10	93			84	9
消防本部未設置町村計	587	506	506		81		5	72	4
伊江村	229	228	228		1				1
渡嘉敷村	17	12	12		5			5	
座間味村	18	17	17		1		1		
粟国村	19	16	16		3				3
渡名喜村	27	26	26		1			1	
南大東村	14	14	14						
北大東村	11	11	11						
伊平屋村	57	53	53		4		4		
伊是名村	35	30	30		5			5	
多良間村	16	8	8		8			8	
竹富町	111	58	58		53			53	
与那国町	33	33	33						

※ 令和3年度 消防防災・震災対策現況調査

(第19表)より。

令和3年4月1日現在

防火水槽のうち公設					防火水槽のうち私設					井戸			その他						
小計	100㎡以上	60㎡以上 100㎡未満	40㎡以上 60㎡未満	20㎡以上 40㎡未満	小計	100㎡以上	60㎡以上 100㎡未満	40㎡以上 60㎡未満	20㎡以上 40㎡未満	計	公設	私設	合計	河川・溝等	海・湖	プール	濠・池等	下水道	その他
834	5	5	791	33	422	14	20	363	25				242	35	46	119	32	1	9
753	5		719	29	422	14	20	363	25				195	34	42	118			1
					208	1	3	195	9				17			17			
11			11		18		7	10	1				9		2	7			
46			46		7			7											
21			18	3	40	2	9	27	2				2			2			
148			142	6	23	2		21					9			9			
89			87	2	13			7	6				28	9		19			
29			26	3	4			4					35	25		10			
33	2		31		15			15					9			9			
72			72		4			4					6			6			
24			24		13			13											
75			75										3			2			1
6			4	2	17			13	4				1			1			
50			46	4									24			24			
17			16	1	35	7	1	25	2				1			1			
8			8		3			3					2			2			
14	3		11		2	2							46		40	6			
37			37																
73			65	8	20			19	1				3			3			
81		5	72	4									47	1	4	1	32	1	8
1				1									1			1			
5			5										4	1	1		1	1	
1		1											1		1				
3				3									3				3		
1			1										2		2				
													1				1		
													26				26		
4		4											1				1		
5			5										5						5
8			8																
53			53										3						3

第18表 消防本部・署所の出動状況(出動回数)

令和2年中

	計	火災	風水害等の災害	演習・訓練等	救急	救助活動	広報・指導	警防調査	火災調査	特別警戒	捜索	予防査察	誤報等	その他
沖縄県県計	92,240	462	419	5,576	72,281	488	584	1,516	352	182	42	3,249	716	6,373
那覇市	22,737	52	30	7	17,979	120	103	281	52	15	0	1,697	45	2,356
宜野湾市	5,593	17	31	3	4,039	28	157	205	17	5	0	93	208	790
石垣市	3,018	29	5	75	2,498	19	20	96	29	5	7	174	61	0
浦添市	8,660	26	25	1,981	4,800	19	67	156	26	14	0	124	8	1,414
名護市	4,053	22	7	383	3,427	21	3	71	15	16	8	80	0	0
糸満市	3,084	24	2	0	2,934	31	0	0	23	0	2	63	4	1
沖縄市	10,002	46	55	1,835	7,296	37	31	332	0	14	2	285	10	59
豊見城市	3,081	14	22	26	2,598	13	18	3	5	3	1	183	39	156
うるま市	8,247	39	112	972	6,369	30	56	85	8	17	2	36	136	385
宮古島市	3,284	13	1	44	3,042	10	1	11	13	0	5	0	57	87
久米島町	519	7	4	6	341	3	8	18	7	0	2	100	0	23
本部町今帰仁村消防組合	1,522	19	0	28	1,359	11	2	38	16	9	3	6	23	8
島尻消防組合	4,201	30	52	48	3,283	13	3	60	30	0	0	77	50	555
東部消防組合	4,528	35	20	2	3,929	23	15	36	35	34	3	53	45	298
中城北中城消防組合	1,857	12	14	0	1,718	22	0	0	14	0	1	76	0	0
金武地区消防衛生組合	2,216	37	11	10	2,007	6	22	10	22	3	3	25	25	35
国頭地区行政事務組合	933	13	0	32	664	41	31	48	13	0	2	22	0	67
比謝川行政事務組合	4,705	27	28	124	3,998	41	47	66	27	47	1	155	5	139

※ 令和3年度 消防防災・震災対策現況調査 (第20表) より。

第19表 消防本部・署所の出動状況(出動延人数)

令和2年中

	計	火災	風水害等の災害	演習・訓練等	救急	救助活動	広報・指導	警防調査	火災調査	特別警戒	捜索	予防査察	誤報等	その他
沖縄県計	295,320	5,031	1,326	19,819	220,327	3,527	1,603	5,151	1,097	619	396	8,742	2,505	25,177
那覇市	72,619	1,174	130	109	53,937	600	412	1,124	258	60	0	5,091	300	9,424
宜野湾市	16,644	175	108	16	12,117	241	407	615	68	20	0	228	536	2,113
石垣市	9,479	180	21	478	7,537	140	60	309	87	30	45	348	244	0
浦添市	30,094	307	82	5,962	14,400	222	206	498	94	40	0	248	62	7,973
名護市	13,695	239	20	2,417	10,278	184	6	235	39	50	67	160	0	0
糸満市	9,457	162	8	0	8,907	140	0	0	46	0	26	135	28	5
沖縄市	26,942	524	174	1,341	22,681	270	15	1,167	0	41	25	574	30	100
豊見城市	10,415	115	93	407	8,057	98	40	12	20	10	12	732	161	658
うるま市	29,784	388	296	6,468	19,866	292	133	303	24	53	13	106	523	1,319
宮古島市	11,205	153	4	550	9,633	87	20	201	45	0	34	0	132	346
久米島町	1,627	63	13	97	1,036	13	28	45	31	0	28	212	0	61
本部町今帰仁村消防組合	4,853	92	0	267	4,106	66	11	122	33	40	17	31	58	10
島尻消防組合	13,320	286	156	576	10,170	104	16	10	68	0	0	119	150	1,665
東部消防組合	14,474	474	63	25	11,924	401	15	144	97	125	60	136	146	864
中城北中城消防組合	5,783	104	30	0	5,264	171	0	0	48	0	2	164	0	0
金武地区消防衛生組合	6,795	166	42	100	6,021	66	66	30	70	6	43	75	50	60
国頭地区行政事務組合	3,003	108	0	331	2,080	71	62	203	26	0	11	44	0	67
比謝川行政事務組合	15,131	321	86	675	12,313	361	106	133	43	144	13	339	85	512

※ 令和3年度 消防防災・震災対策現況調査

(第20表)より。

第20表 消防団の出動状況(出動回数)

令和2年中

	計	火災	風水害等の災害	演習・訓練等	救急	救助活動	広報・指導	警防調査	火災調査	特別警戒	捜索	予防査察	誤報等	その他
沖縄県県計	1,358	92	20	290	580	23	157	0	0	66	7	0	5	118
消防本部設置団体計	580	75	11	197	48	18	143	0	0	29	4	0	5	50
那覇市	13	8	2	3	0	0	0	0	0	0	0	0	0	0
宜野湾市	4	0	0	1	0	0	0	0	0	3	0	0	0	0
石垣市	56	14	0	2	0	2	32	0	0	0	1	0	5	0
浦添市	21	0	1	0	0	0	11	0	0	8	0	0	0	1
名護市	130	3	0	112	0	1	14	0	0	0	0	0	0	0
糸満市	2	2	0	0	0	0	0	0	0	0	0	0	0	0
沖縄市	50	1	0	29	0	0	20	0	0	0	0	0	0	0
豊見城市	31	9	0	1	18	3	0	0	0	0	0	0	0	0
うるま市	86	11	5	8	30	6	16	0	0	0	0	0	0	10
宮古島市	50	11	0	18	0	0	0	0	0	9	1	0	0	11
久米島町	12	1	0	9	0	0	0	0	0	0	2	0	0	0
本部町今帰仁村消防組合	30	6	0	8	0	0	14	0	0	2	0	0	0	0
島尻消防組合	1	0	0	1	0	0	0	0	0	0	0	0	0	0
東部消防組合	4	1	0	1	0	0	2	0	0	0	0	0	0	0
中城北中城消防組合	17	0	0	0	0	0	0	0	0	0	0	0	0	17
金武地区消防衛生組合	5	5	0	0	0	0	0	0	0	0	0	0	0	0
国頭地区行政事務組合	15	2	0	3	0	4	0	0	0	3	0	0	0	3
比謝川行政事務組合	53	1	3	1	0	2	34	0	0	4	0	0	0	8
消防本部未設置町村計	778	17	9	93	532	5	14	0	0	37	3	0	0	68
伊江村	88	0	0	12	74	1	1	0	0	0	0	0	0	0
渡嘉敷村	27	0	0	0	27	0	0	0	0	0	0	0	0	0
座間味村	89	0	0	0	89	0	0	0	0	0	0	0	0	0
粟国村	48	4	0	9	34	0	0	0	0	0	1	0	0	0
渡名喜村	28	0	0	1	27	0	0	0	0	0	0	0	0	0
南大東村	73	0	0	4	59	0	0	0	0	0	0	0	0	10
北大東村	64	1	4	3	7	0	0	0	0	0	0	0	0	49
伊平屋村	95	2	0	16	43	0	0	0	0	34	0	0	0	0
伊是名村	62	2	0	2	55	1	0	0	0	2	0	0	0	0
多良間村	19	0	0	7	8	0	4	0	0	0	0	0	0	0
竹富町	138	7	5	33	70	3	9	0	0	0	2	0	0	9
与那国町	47	1	0	6	39	0	0	0	0	1	0	0	0	0

※ 令和2年度 消防防災・震災対策現況調査

(第20表)より。

第21表 消防団の出動状況(出動延人数)

令和2年中

	計	火災	風水害等の災害	演習・訓練等	救急	救助活動	広報・指導	警防調査	火災調査	特別警戒	捜索	予防査察	誤報等	その他
沖縄県計	6,448	378	120	2,777	1,875	75	379	0	0	206	44	0	12	582
消防本部設置団体計	3,134	170	48	1,927	75	43	312	0	0	144	39	0	12	364
那覇市	80	16	15	49	0	0	0	0	0	0	0	0	0	0
宜野湾市	26	0	0	10	0	0	0	0	0	16	0	0	0	0
石垣市	104	35	0	14	0	2	40	0	0	0	1	0	12	0
浦添市	90	0	1	0	0	0	32	0	0	56	0	0	0	1
名護市	1,009	13	0	944	0	5	47	0	0	0	0	0	0	0
糸満市	2	2	0	0	0	0	0	0	0	0	0	0	0	0
沖縄市	390	1	0	295	0	0	94	0	0	0	0	0	0	0
豊見城市	44	9	0	12	18	5	0	0	0	0	0	0	0	0
うるま市	299	21	21	72	57	12	39	0	0	0	0	0	0	77
宮古島市	359	13	0	225	0	0	0	0	0	32	4	0	0	85
久米島町	101	3	0	64	0	0	0	0	0	0	34	0	0	0
本部町今帰仁村消防組合	212	12	0	141	0	0	34	0	0	25	0	0	0	0
島尻消防組合	4	0	0	4	0	0	0	0	0	0	0	0	0	0
東部消防組合	24	11	0	3	0	0	10	0	0	0	0	0	0	0
中城北中城消防組合	166	0	0	0	0	0	0	0	0	0	0	0	0	166
金武地区消防衛生組合	31	31	0	0	0	0	0	0	0	0	0	0	0	0
国頭地区行政事務組合	111	2	0	88	0	14	0	0	0	4	0	0	0	3
比謝川行政事務組合	82	1	11	6	0	5	16	0	0	11	0	0	0	32
消防本部未設置町村計	3,314	208	72	850	1,800	32	67	0	0	62	5	0	0	218
伊江村	366	0	0	148	185	8	25	0	0	0	0	0	0	0
渡嘉敷村	88	0	0	0	88	0	0	0	0	0	0	0	0	0
座間味村	192	0	0	0	192	0	0	0	0	0	0	0	0	0
粟国村	201	43	0	54	102	0	0	0	0	0	2	0	0	0
渡名喜村	245	0	0	23	222	0	0	0	0	0	0	0	0	0
南大東村	274	0	0	42	143	0	0	0	0	0	0	0	0	89
北大東村	211	4	52	34	24	0	0	0	0	0	0	0	0	97
伊平屋村	498	47	0	220	197	0	0	0	0	34	0	0	0	0
伊是名村	308	48	0	71	165	6	0	0	0	18	0	0	0	0
多良間村	118	0	0	6	108	0	4	0	0	0	0	0	0	0
竹富町	624	56	20	232	225	18	38	0	0	0	3	0	0	32
与那国町	189	10	0	20	149	0	0	0	0	10	0	0	0	0

※ 令和2年度 消防防災・震災対策現況調査 (第20表)より。

第22表 幼年・少年・女性(婦人)防火クラブの現況

令和3年4月1日現在

	合計			幼年消防クラブ			少年消防クラブ			女性(婦人)防火クラブ	
	組織数	指導者数	クラブ員数	組織数	指導者数	クラブ員数	組織数	指導者数	クラブ員数	組織数	クラブ員数
県計	301	3,197	20,314	283	3,194	18,480	2	3	44	15	1,751
消防本部設置計	298	3,191	20,238	282	3,191	18,461	1	0	26	14	1,751
那覇市	1	0	336	0	0	0				1	336
宜野湾市	0	0	0	0	0	0				0	0
石垣市	5	10	159	4	10	133				1	26
浦添市	25	0	870	24	0	518				1	352
名護市	34	0	1,154	32	0	1,066	1		26	1	62
糸満市	28	598	3,302	27	598	3,024				1	278
沖縄市	49	0	1,366	48	0	1,064				1	302
豊見城市	17	622	2,391	16	622	2,298				1	93
うるま市	33	0	1,710	32	0	1,680				1	30
宮古島市	15	258	968	12	258	943				3	25
久米島町	8	7	362	7	7	344				1	18
本部町今帰仁村消防組合	1	0	18	0	0	0				1	18
島尻消防組合	26	765	2,572	26	765	2,572				0	0
東部消防組合	30	886	3,479	30	886	3,479				0	0
中城北中城消防組合	1	0	165	0	0	0				1	165
金武地区消防衛生組合	16	16	310	16	16	310				0	0
国頭地区行政事務組合	0	0	0	0	0	0				0	0
比謝川行政事務組合	9	29	1,076	8	29	1,030				1	46
消防本部未設置町村計	3	6	76	1	3	19	1	3	18	0	0
伊江村	0	0	0								
渡嘉敷村	0	0	0								
座間味村	0	0	0								
粟国村	0	0	0								
渡名喜村	0	0	0								
南大東村	0	0	0								
北大東村	0	0	0								
伊平屋村	1	3	18				1	3	18		
伊是名村	0	0	0								
多良間村	0	0	0								
竹富町	0	0	0								
与那国町	2	3	58	1	3	19				1	39

第23表 緊急消防援助隊登録状況

令和4年4月1日現在

消防本部名	指揮支援部隊		統合機動部隊指揮隊		都道府県大隊指揮隊		NBC災害即応部隊指揮隊		土砂・風水害機動支援部隊		消火小隊		救助小隊		救急小隊		後方支援小隊		通信支援小隊		特殊災害小隊						特殊装備小隊						水上小隊		合計		合計(重複除く。)	
	隊数(隊)	人員(人)	隊数(隊)	人員(人)	隊数(隊)	人員(人)	隊数(隊)	人員(人)	隊数(隊)	人員(人)	隊数(隊)	人員(人)	隊数(隊)	人員(人)	隊数(隊)	人員(人)	隊数(隊)	人員(人)	隊数(隊)	人員(人)	隊数(隊)	人員(人)	隊数(隊)	人員(人)	隊数(隊)	人員(人)	隊数(隊)	人員(人)	隊数(隊)	人員(人)	隊数(隊)	人員(人)	隊数(隊)	人員(人)				
沖縄県計	1	5	3	13	1	5	1	5	1	5	22	108	7	35	21	63	10	24	1	2	4	20	1	2	4	20	1	2	3	12	3	12	76	296	71	271		
那覇市消防局	1	5	1	5	1	5	1	5	4	20	2	10	2	10	3	9	2	5	1	2	3	15	1	2	1	2	1	2	1	4	21	87	17	67				
宜野湾市消防本部									2	10					1	3	1	2															4	15	4	15		
石垣市消防本部									1	5					1	3																	2	8	2	8		
浦添市消防本部									1	5					1	3	1	2															3	10	3	10		
名護市消防本部									1	5					1	3																	3	13	3	13		
糸満市消防本部									1	5					1	5	2	6															1	5	5	21	5	21
沖縄市消防本部									1	5					1	3	1	2															6	24	5	19		
豊見城市消防本部															1	3																	1	3	1	3		
うるま市消防本部									2	10					2	6	1	3															5	19	5	19		
宮古島市消防組合消防本部									1	5																							1	5	1	5		
久米島町消防本部									1	5																							1	5	1	5		
本部町今帰仁村消防組合消防本部															1	3																	1	3	1	3		
島尻消防組合消防本部									1	5					1	3	1	2															3	10	3	10		
東部消防組合消防本部									2	10					1	5	2	6	1	2													1	2	8	29	8	29
中城北中城消防組合消防本部									2	8					1	3	1	4															4	15	4	15		
金武地区消防衛生組合消防本部									1	5					1	3																	3	11	3	11		
国頭地区行政事務組合消防本部															1	3																	1	3	1	3		
比謝川行政事務組合消防本部									1	5					1	3	1	2															4	15	4	15		

※那覇市消防局において統合機動部隊指揮隊と都道府県大隊指揮隊および、特殊災害対応部隊(毒劇物災害)と救助部隊は兼務の登録である。

第24表 火災通報施設等の現況

	電話(消防機関にあるもの)				救急指令装置		回線別災害等通報件数(令和2年中)							
	計	火災報知専用回線	消防電話回線	加入電話回線	救急指令専用	消防指令装置と併用	合計	火災	救急	救助	その他災害	いたずら	間違い通報	その他
県計	335	70	27	238		2	106,564	758	72,260	400	4,641	626	2,080	25,799
消防本部設置 団体計	335	70	27	238		2	105,486	740	71,892	400	4,078	626	2,077	25,673
那覇市	22		22				30,271	95	21,231	126	1,070	382	309	7,058
宜野湾市	22			22			5,845	32	3,956	14	330	7	85	1,421
石垣市	7			7			3,582	43	2,405	32	149	2	56	895
浦添市	29	12	5	12		1	5,535	29	4,409	12	194	48	307	536
名護市	24			24			4,903	42	3,335	24	226	5	59	1,212
糸満市	5			5			4,568	40	3,045	11	126	20	98	1,228
沖縄市	43	15		28			7,023	44	5,110	9	176	78	428	1,178
豊見城市	14			14			3,704	21	2,509	11	158	5	104	896
うるま市							9,051	74	6,153	27	432	16	169	2,180
宮古島市	25			25			4,497	54	2,932	27	117	6	41	1,320
久米島町	14			14			700	6	425	3	8		6	252
本部町今帰仁村消防組合	29	6		23			2,323	34	1,286	6	12	15	87	883
島尻消防組合	9	9					5,034	60	3,233	18	233	7	73	1,410
東部消防組合	8	2		6			5,916	51	3,849	6	256	14	87	1,653
中城北中城消防組合	11			11			2,470	29	1,647	5	123	3	38	625
金武地区消防衛生組合	6			6			2,929	27	1,910	17	143	5	52	775
国頭地区行政事務組合	16			16		1	1,008	16	634	13	18	2	7	318
比謝川行政事務組合	51	26		25			6,127	43	3,823	39	307	11	71	1,833
消防本部未設置町村計							1,078	18	368		563		3	126
伊江村							82		82					
渡嘉敷村							141		29		88		2	22
座間味村							344		52		254			38
粟国村							52	4	47		1			
渡名喜村														
南大東村														
北大東村							97	2	15		58			22
伊平屋村							96	8	88					
伊是名村							266	4	55		162		1	44
多良間村														
竹富町														
与那国町														

※ 令和3年度 消防防災・震災対策現況調査

(第40表)参照。

NTT固定電話								IP電話								携帯電話							
小計	火災	救急	救助	その他 災害	いた ずら	間違 い 通報	その他	小計	火災	救急	救助	その他 災害	いた ずら	間違 い 通報	その他	小計	火災	救急	救助	その他 災害	いた ずら	間違 い 通報	その他
26,419	96	14,483	102	761	198	697	10,082	15,464	60	12,905	21	279	20	160	2,019	64,681	602	44,872	277	3,601	408	1,223	13,698
26,106	92	14,331	102	651	198	697	10,035	15,441	59	12,900	21	264	20	159	2,018	63,939	589	44,661	277	3,163	408	1,221	13,620
6,093	11	3,638	24	184	100	117	2,019	4,196	9	3,711	3	74	8	19	372	19,982	75	13,882	99	812	274	173	4,667
1,219	3	644	1	43	2	35	491	775	3	577	4	18	1	10	162	3,851	26	2,735	9	269	4	40	768
1,071	9	595	14	27		15	411	408	1	305		6	1	5	90	2,103	33	1,505	18	116	1	36	394
825	1	612	1	23	25	32	131	989	3	897	2	12	2	23	50	3,721	25	2,900	9	159	21	252	355
1,557	4	858	7	54	1	23	610	594	2	492	1	12	1	3	83	2,752	36	1,985	16	160	3	33	519
1,258	8	603	3	15	10	30	589	745	2	640		3		10	90	2,565	30	1,802	8	108	10	58	549
1,250	5	923	2	29	29	107	155	1,110	9	1,020		13	2	28	38	4,663	30	3,167	7	134	47	293	985
876	4	398	4	26	4	67	373	778	1	655		6		6	110	2,050	16	1,456	7	126	1	31	413
2,239	5	1,172	7	77	4	52	922	1,576	4	1,234	3	35	1	29	270	5,236	65	3,747	17	320	11	88	988
1,473	8	905	6	17	6	17	514	389	1	309		7			72	2,635	45	1,718	21	93		24	734
303		175		1		4	123	77	1	49				2	25	320	5	201	3	7			104
906	6	408	1	2	4	35	450	187	1	141		1		6	38	1,230	27	737	5	9	11	46	395
1,454	10	718	7	42	5	38	634	800	4	612	2	13	1	8	160	2,780	46	1,903	9	178	1	27	616
1,711	7	823	1	32	5	39	804	994	8	777		18	3	5	183	3,211	36	2,249	5	206	6	43	666
667	1	346		24		22	274	428	2	340		6			80	1,375	26	961	5	93	3	16	271
1,002	3	513	7	18	1	34	426	392	2	312	2	15		1	60	1,535	22	1,085	8	110	4	17	289
389	3	217	4	5	1	6	153	92	1	67	1	2		1	20	527	12	350	8	11	1		145
1,813	4	783	13	32	1	24	956	911	5	762	3	23		3	115	3,403	34	2,278	23	252	10	44	762
313	4	152		110			47	23	1	5		15		1	1	742	13	211		438		2	78
58		58														24		24					
16		3		9			4	8		3		4			1	117		23		75		2	17
116		25		76			15									228		27		178			23
																52	4	47		1			
11							11									86	2	15		58			11
48	4	44														48	4	44					
64		22		25			17	15	1	2		11		1		187	3	31		126			27

第25表 令和2年度市町村別消防費性質別決算状況

(単位:千円)

	消防費		消防費 内訳							普通建設 事業費	積立金
		うち消防団費	人件費	うち職員給	物件費	維持 補修費	補助費等	うち一部事務 組合に対する 負担金			
県 計	18,242,734	373,384	12,214,885	9,424,897	1,908,788	54,640	516,580	157,412	1,957,539	10,000	
県 計 (構成市町村)	18,335,098	331,130	8,315,604	6,277,310	1,339,831	51,794	5,961,447	5,676,288	1,587,784	0	
消防本部設置 団体計	17,927,641	155,877	12,166,800	9,398,772	1,797,162	50,108	469,942	114,861	1,927,070	10,000	
消防本部設置(構成市町村) 計	18,020,005	113,623	8,267,519	6,251,185	1,228,205	47,262	5,914,809	5,633,737	1,557,315	0	
那 覇 市	3,119,762	16,452	2,218,842	1,800,092	489,825	13,642	27,889	2,343	259,993	0	
宜 野 湾 市	1,441,303	4,624	642,831	527,843	112,496	1,794	36,417	1,678	307,341	0	
石 垣 市	630,221	6,805	463,288	378,658	51,729	14,691	22,691	0	56,287	0	
浦 添 市	1,156,036	5,677	755,032	621,983	80,777	759	18,658	2,243	111,307	0	
名 護 市	677,750	40,199	508,095	407,193	35,117	729	32,494	4,616	122,312	0	
糸 満 市	844,953	4,065	398,651	326,383	58,722	5,170	23,349	1,650	89,360	0	
沖 縄 市	1,201,221	8,038	916,611	692,755	144,928	3,473	26,703	2,918	52,912	0	
豊 見 城 市	512,008	3,844	404,696	330,233	31,998	327	24,691	1,711	75,483	0	
う る ま 市	1,381,861	11,279	1,062,718	455,445	83,747	1,896	47,641	4,021	379,901	0	
宮 古 島 市	824,813	10,882	656,973	515,801	83,312	384	36,540	3,694	36,723	0	
久 米 島 町	263,488	1,758	238,445	193,462	25,354	4,397	9,542	9,542	0	0	
本部町今帰仁村消防組合	416,799	5,475	306,330	249,009	32,197	0	8,662	0	33,750	0	
(構成市町村計)	515,263		58	58	8,309	0	449,456	446,627	48,426	0	
今 帰 仁 村	193,582		0	0	0	0	192,146	192,146	0	0	
本 部 町	321,681		58	58	8,309	0	257,310	254,481	48,426	0	
島 尻 消 防 組 合	861,274	4,754	700,090	572,823	59,794	115	36,127	2,411	41,653	0	
(構成市町村計)	1,036,120		924	924	5,344	0	1,015,999	1,015,341	1,930	0	
南 城 市	590,819		0	0	0	0	591,443	591,401	0	0	
八 重 瀬 町	445,301		924	924	5,344	0	424,556	423,940	1,930	0	
東 部 消 防 組 合	1,229,166	0	912,297	744,809	120,164	0	41,113	41,113	0	0	
(構成市町村計)	1,323,895		355	355	7,599	0	1,236,770	1,236,770	3,240	0	
西 原 町	537,708		0	0	0	0	513,656	513,656	0	0	
与 那 原 町	273,386		0	0	0	0	261,757	261,757	0	0	
南 風 原 町	512,801		355	355	7,599	0	461,357	461,357	3,240	0	
中城北中城消防組合	495,792	9,269	375,198	306,499	28,609	0	18,955	965	1,264	0	
(構成市町村計)	546,078		0	0	0	0	511,310	511,310	0	0	
北 中 城 村	254,303		0	0	0	0	236,252	236,252	0	0	
中 城 村	291,775		0	0	0	0	275,058	275,058	0	0	

第25表 令和2年度市町村別消防費性質別決算状況

(単位:千円)

	消防費		消防費 内訳							普通建設 事業費	積立金
		うち消防団費	人件費	うち職員給	物件費	維持 補修費	補助費等	うち一部事務 組合に対する 負担金			
金武地区消防衛生組合	593,604	5,391	406,915	332,775	62,757	0	17,612	17,612	27,877	0	
(構成団体計)	702,296		0	0	7,851	0	614,183	614,183	12,100	0	
恩納村	261,371		0	0	0	0	231,786	231,786	12,100	0	
宜野座村	180,113		0	0	7,851	0	142,213	142,213	0	0	
金武町	260,812		0	0	0	0	240,184	240,184	0	0	
国頭地区行政事務組合	418,127	8,953	335,380	239,740	29,059	770	15,791	15,791	156,232	0	
(構成市町村計)	441,131		0	0	0	0	494,077	494,077	0	0	
国頭村	216,372		0	0	0	0	240,372	240,372	0	0	
大宜味村	138,409		0	0	0	0	158,564	158,564	0	0	
東村	86,350		0	0	0	0	95,141	95,141	0	0	
比謝川行政事務組合	1,859,463	8,412	864,408	703,269	266,577	1,961	25,067	2,553	174,675	10,000	
(構成市町村計)	1,401,806		0	0	1,097	0	1,286,399	1,281,013	0	0	
読谷村	605,248		0	0	0	0	571,202	566,756	0	0	
嘉手納町	295,021		0	0	0	0	261,325	260,385	0	0	
北谷町	501,537		0	0	1,097	0	453,872	453,872	0	0	
消防本部未設置町村計	315,093	217,507	48,085	26,125	111,626	4,532	46,638	42,551	30,469	0	
伊江村	29,787	8,049	1,582	153	6,467	0	21,480	21,480	0	0	
渡嘉敷村	48,721	25,170	1,413	53	21,612	0	2,145	810	0	0	
座間味村	23,542	16,370	1,147	46	10,912	605	1,917	0	1,789	0	
粟国村	12,539	9,157	698	0	6,276	0	2,183	2,183	0	0	
渡名喜村	23,938	27,846	1,534	889	23,104	0	1,998	1,998	1,210	0	
南大東村	17,870	15,452	7,124	4,734	5,247	0	3,081	2,939	0	0	
北大東村	22,855	31,183	1,983	0	856	2,462	1,382	1,382	24,500	0	
伊平屋村	8,468	8,224	1,084	0	5,884	1,256	0	0	1,670	0	
伊是名村	13,173	15,910	2,511	68	8,160	209	5,026	5,026	4	0	
多良間村	9,094	11,439	5,494	4,075	5,002	0	943	943	0	0	
竹富町	92,951	48,707	23,515	16,107	18,106	0	6,483	5,790	1,296	0	
与那国町	12,155										

※ 令和3年度 消防防災・震災対策現況調査 (第44表)参照。

