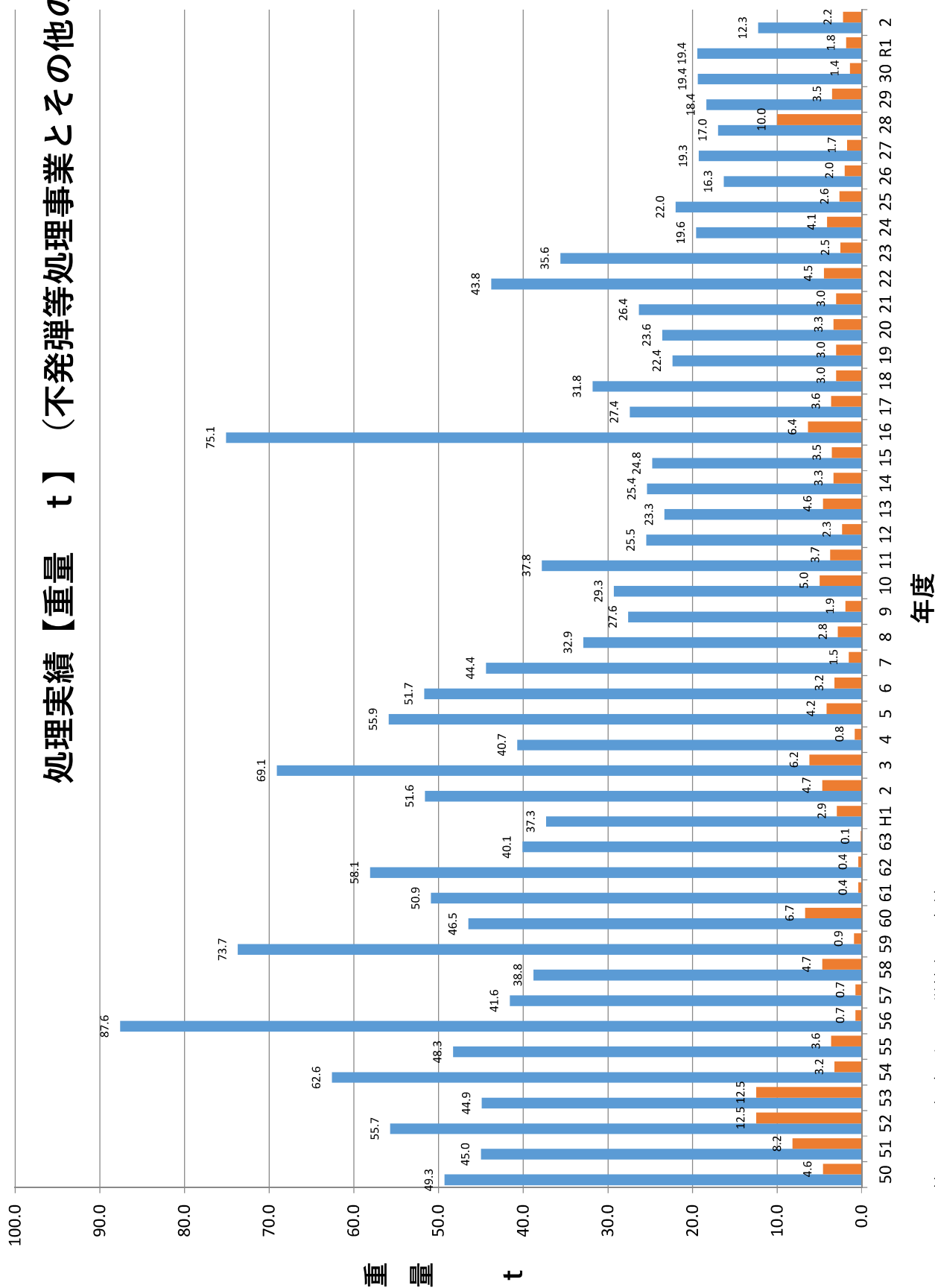


第4表 年度別不発弾等処理実績

年 度	処 理 総 計		不発弾等処理事業						その他					
	(合 計)		計		沖 繩 県		陸 上 自 衛 隊		計		海 上 自 衛 隊		陸 上 自 衛 隊	
	数量(発)	重量(t)	数量(発)	重量(t)	数量(発)	重量(t)	数量(発)	重量(t)	数量(発)	重量(t)	数量(発)	重量(t)	数量(発)	重量(t)
S47~49	122,301	155.3	3,295	4.9	0	0.0	3,295	4.9	119,006	150.4	6,375	6.9	112,631	143.5
50	23,143	53.9	857	4.6	160	2.0	697	2.6	22,286	49.3	242	4.8	22,044	44.5
51	25,232	53.2	5,916	8.2	5,549	4.0	367	4.2	19,316	45.0	169	1.3	19,147	43.7
52	52,446	68.2	4,103	12.5	3,139	3.6	964	8.9	48,343	55.7	1,234	4.5	47,109	51.2
53	40,545	57.4	14,128	12.5	1,328	4.7	12,800	7.8	26,417	44.9	752	4.9	25,665	40.0
54	126,022	65.8	3,190	3.2	1,059	2.5	2,131	0.7	122,832	62.6	618	7.4	122,214	55.2
55	34,376	51.9	2,564	3.6	226	2.4	2,338	1.2	31,812	48.3	595	1.5	31,217	46.8
56	63,380	88.3	593	0.7	590	0.4	3	0.3	62,787	87.6	5,824	6.8	56,963	80.8
57	47,964	42.3	316	0.7	15	0.6	301	0.1	47,648	41.6	293	0.2	47,355	41.4
58	62,387	43.5	20,898	4.7	20,896	4.6	2	0.1	41,489	38.8	162	3.3	41,327	35.5
59	46,218	74.6	2,468	0.9	2,460	0.9	8	0.0	43,750	73.7	146	1.8	43,604	71.9
60	84,963	53.2	7,771	6.7	7,500	2.5	271	4.2	77,192	46.5	128	1.0	77,064	45.5
61	52,109	51.3	122	0.4	111	0.3	11	0.1	51,987	50.9	296	2.6	51,691	48.3
62	71,966	58.5	176	0.4	108	0.2	68	0.2	71,790	58.1	318	1.8	71,472	56.3
63	32,511	40.2	3	0.1	3	0.1	0	0.0	32,508	40.1	230	1.4	32,278	38.7
H1	35,352	40.2	346	2.9	276	2.7	70	0.2	35,006	37.3	2,904	3.6	32,102	33.7
2	27,374	56.3	294	4.7	140	0.8	154	3.9	27,080	51.6	3,069	7.6	24,011	44.0
3	69,633	75.3	1,236	6.2	1,167	6.2	69	0.0	68,397	69.1	3,198	23.3	65,199	45.8
4	10,593	41.5	1,196	0.8	1,148	0.7	48	0.1	9,397	40.7	7,883	6.0	1,514	34.7
5	48,338	60.1	1,211	4.2	569	3.9	642	0.3	47,127	55.9	9,873	11.1	37,254	44.8
6	33,969	54.9	2,035	3.2	2,013	3.1	22	0.1	31,934	51.7	2,758	6.1	29,176	45.6
7	38,803	45.9	679	1.5	380	1.1	299	0.4	38,124	44.4	5,628	12.2	32,496	32.2
8	14,485	35.7	749	2.8	561	2.7	188	0.1	13,736	32.9	805	5.3	12,931	27.6
9	14,771	29.5	59	1.9	52	1.8	7	0.1	14,712	27.6	333	2.9	14,379	24.7
10	47,286	34.3	5,093	5.0	5,073	4.9	20	0.1	42,193	29.3	1,256	8.8	40,937	20.5
11	35,961	41.5	776	3.7	744	3.6	32	0.1	35,185	37.8	5,057	13.0	30,128	24.8
12	22,819	27.8	821	2.3	791	2.2	30	0.1	21,998	25.5	1,597	1.7	20,401	23.8
13	19,224	27.9	2,309	4.6	2,193	3.3	116	1.3	16,915	23.3	539	2.9	16,376	20.4
14	25,112	28.7	467	3.3	200	3.2	267	0.1	24,645	25.4	107	1.5	24,538	23.9
15	2,040	28.3	615	3.5	615	3.5	0	0.0	1,425	24.8	231	3.3	1,194	21.5
16	28,996	81.5	11,186	6.4	11,182	6.3	4	0.1	17,810	75.1	3,774	25.4	14,036	49.7
17	38,174	31.0	373	3.6	373	3.6	0	0.0	37,801	27.4	346	2.1	37,455	25.3
18	25,276	34.8	1,253	3.0	1,253	3.0	0	0.0	24,023	31.8	458	4.1	23,565	27.7
19	13,615	25.4	1,308	3.0	1,308	3.0	0	0.0	12,307	22.4	631	2.2	11,676	20.2
20	15,822	26.9	734	3.3	734	3.3	0	0.0	15,088	23.6	121	3.2	14,967	20.4
21	19,919	29.4	110	3.0	110	3.0	0	0.0	19,809	26.4	362	4.9	19,447	21.5
22	16,214	48.3	2,356	4.5	2,356	4.5	0	0.0	13,858	43.8	1,290	21.3	12,568	22.5
23	12,654	38.1	778	2.5	778	2.5	0	0.0	11,876	35.6	1,163	15.2	10,713	20.4
24	7,678	23.7	181	4.1	181	4.1	0	0.0	7,497	19.6	186	4.8	7,311	14.8
25	8,036	24.6	112	2.6	112	2.6	0	0.0	7,924	22.0	151	1.7	7,773	20.3
26	12,477	18.3	323	2.0	323	2.0	0	0.0	12,154	16.3	536	1.5	11,618	14.9
27	70,201	21.0	883	1.7	883	1.7	0	0.0	69,318	19.3	382	0.8	68,936	18.5
28	10,428	27.0	1,570	10.0	1,570	10.0	0	0.0	8,858	17.0	65	1.3	8,793	15.7
29	10,502	21.9	82	3.5	82	3.5	0	0.0	10,420	18.4	165	3.4	10,255	15.0
30	11,659	20.7	46	1.4	46	1.4	0	0.0	11,613	19.4	85	1.1	11,528	18.3
R1	63,635	21.3	118	1.8	118	1.8	0	0.0	63,517	19.4	146	2.9	63,371	16.6
2	10,100	14.4	78	2.2	78	2.2	0	0.0	10,022	12.3	458	1.6	9,564	10.6
合 計	1,706,709	2,093.7	105,777	173.2	80,553	130.9	25,224	42.3	1,600,932	1,920.5	72,939	256.9	1,527,993	1,663.6

# 処理実績【重量 t】（不発弾等処理事業とその他の比較）



第4図 年度別不発弾等処理事業実績

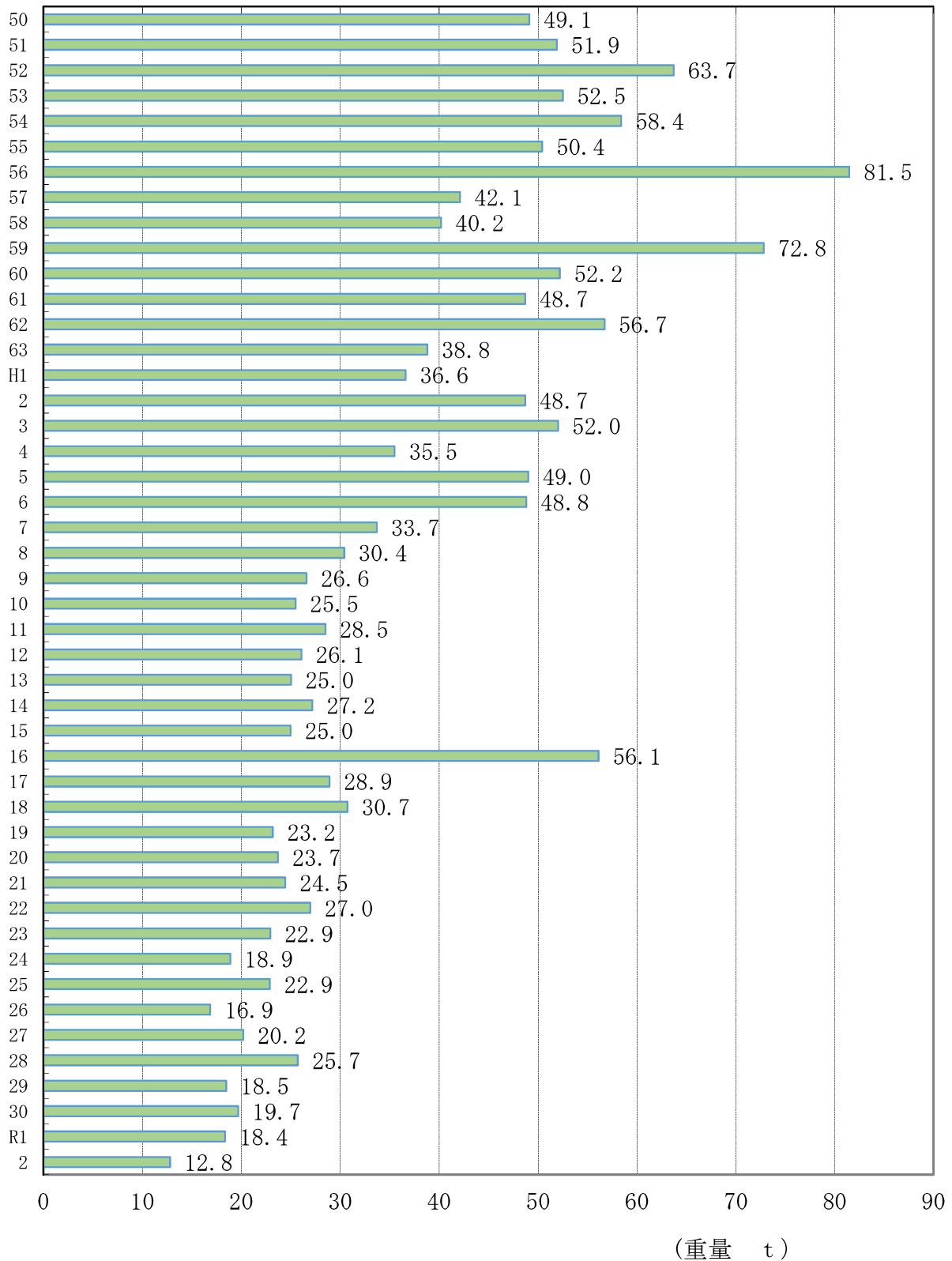
第5表 年度別不発弾処理実績（陸上自衛隊分）

単位：数量＝発、重量＝トン

年 度	処 理 総 数		内 訳				備 考
			不発弾等処理事業			その他	
			計	沖 縄 県	自 衛 隊		
47～49	数	115,926	3,295	0	3,295	112,631	
	重	148.4	4.9	0.0	4.9	143.5	
50	数	22,901	857	160	697	22,044	
	重	49.1	4.6	2.0	2.6	44.5	
51	数	25,063	5,916	5,549	367	19,147	
	重	51.9	8.2	4.0	4.2	43.7	
52	数	51,212	4,103	3,139	964	47,109	
	重	63.7	12.5	3.6	8.9	51.2	
53	数	39,793	14,128	1,328	12,800	25,665	
	重	52.5	12.5	4.7	7.8	40.0	
54	数	125,404	3,190	1,059	2,131	122,214	
	重	58.4	3.2	2.5	0.7	55.2	
55	数	33,781	2,564	226	2,338	31,217	
	重	50.4	3.6	2.4	1.2	46.8	
56	数	57,556	593	590	3	56,963	
	重	81.5	0.7	0.4	0.3	80.8	
57	数	47,671	316	15	301	47,355	
	重	42.1	0.7	0.6	0.1	41.4	
58	数	62,225	20,898	20,896	2	41,327	
	重	40.2	4.7	4.6	0.1	35.5	
59	数	46,072	2,468	2,460	8	43,604	
	重	72.8	0.9	0.9	0.0	71.9	
60	数	84,835	7,771	7,500	271	77,064	
	重	52.2	6.7	2.5	4.2	45.5	
61	数	51,813	122	111	11	51,691	
	重	48.7	0.4	0.3	0.1	48.3	
62	数	71,648	176	108	68	71,472	
	重	56.7	0.4	0.2	0.2	56.3	
63	数	32,281	3	3	0	32,278	
	重	38.8	0.1	0.1	0.0	38.7	
H1	数	32,448	346	276	70	32,102	
	重	36.6	2.9	2.7	0.2	33.7	
2	数	24,305	294	140	154	24,011	
	重	48.7	4.7	0.8	3.9	44.0	
3	数	66,435	1,236	1,167	69	65,199	
	重	52.0	6.2	6.2	0.0	45.8	
4	数	2,710	1,196	1,148	48	1,514	
	重	35.5	0.8	0.7	0.1	34.7	
5	数	38,465	1,211	569	642	37,254	
	重	49.0	4.2	3.9	0.3	44.8	
6	数	31,211	2,035	2,013	22	29,176	
	重	48.8	3.2	3.1	0.1	45.6	
7	数	33,175	679	380	299	32,496	
	重	33.7	1.5	1.1	0.4	32.2	
8	数	13,680	749	561	188	12,931	
	重	30.4	2.8	2.7	0.1	27.6	
9	数	14,438	59	52	7	14,379	
	重	26.6	1.9	1.8	0.1	24.7	
10	数	46,030	5,093	5,073	20	40,937	
	重	25.5	5.0	4.9	0.1	20.5	
11	数	30,904	776	744	32	30,128	
	重	28.5	3.7	3.6	0.1	24.8	
12	数	21,222	821	791	30	20,401	
	重	26.1	2.3	2.2	0.1	23.8	
13	数	18,685	2,309	2,193	116	16,376	
	重	25.0	4.6	3.3	1.3	20.4	
14	数	25,005	467	200	267	24,538	
	重	27.2	3.3	3.2	0.1	23.9	
15	数	1,809	615	615	0	1,194	
	重	25.0	3.5	3.5	0.0	21.5	
16	数	25,222	11,186	11,182	4	14,036	
	重	56.1	6.4	6.3	0.1	49.7	
17	数	37,828	373	373	0	37,455	
	重	28.9	3.6	3.6	0.0	25.3	
18	数	24,818	1,253	1,253	0	23,565	
	重	30.7	3.0	3.0	0.0	27.7	
19	数	12,984	1,308	1,308	0	11,676	
	重	23.2	3.0	3.0	0.0	20.2	
20	数	15,701	734	734	0	14,967	
	重	23.7	3.3	3.3	0.0	20.4	
21	数	19,557	110	110	0	19,447	
	重	24.5	3.0	3.0	0.0	21.5	
22	数	14,924	2,356	2,356	0	12,568	
	重	27.0	4.5	4.5	0.0	22.5	
23	数	11,491	778	778	0	10,713	
	重	22.9	2.5	2.5	0.0	20.4	
24	数	7,492	181	181	0	7,311	
	重	18.9	4.1	4.1	0.0	14.8	
25	数	7,885	112	112	0	7,773	
	重	22.9	2.6	2.6	0.0	20.3	
26	数	11,941	323	323	0	11,618	
	重	16.9	2.0	2.0	0.0	14.9	
27	数	69,819	883	883	0	68,936	
	重	20.2	1.7	1.7	0.0	18.5	
28	数	10,363	1,570	1,570	0	8,793	
	重	25.7	10.0	10.0	0.0	15.7	
29	数	10,337	82	82	0	10,255	
	重	18.5	3.5	3.5	0.0	15.0	
30	数	11,574	46	46	0	11,528	
	重	19.7	1.4	1.4	0.0	18.3	
R1	数	63,489	118	118	0	63,371	
	重	18.4	1.8	1.8	0.0	16.6	
R2	数	9,642	78	78	0	9,564	
	重	12.8	2.2	2.2	0.0	10.6	
合計	数	1,633,770	105,777	80,553	25,224	1,527,993	
	重	1,836.8	173.2	130.9	42.3	1,663.6	

## 不発弾等処理重量推移（陸上自衛隊）

[年度]



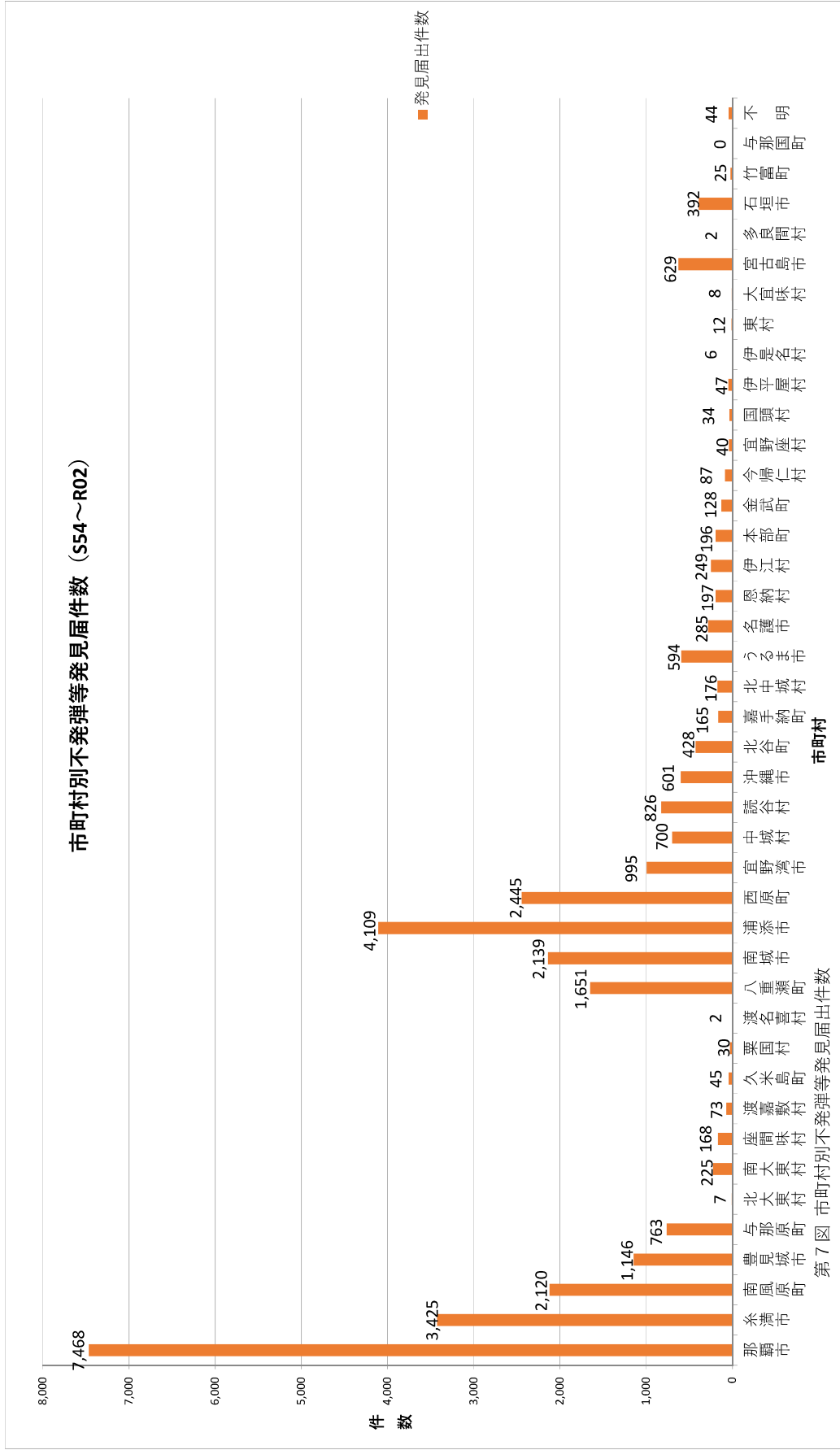
第5図 不発弾等処理重量の推移(陸上自衛隊分)

第6表 大型不発弾処理実績(陸上自衛隊)

単位: 卷

彈種	1	500	350	260	250	125	100	70	63	60	50	16	14	12	8	6	2	650	500	250	1	250	120	350	32	203	155	20	15	合	
年度	爆弾	kg	kg	kg	kg	kg	kg	kg	kg	kg	kg	kg	kg	kg	kg	kg	kg	kg	kg	kg	kg	kg	kg	kg	kg	kg	kg	kg	kg	kg	kg
47~49	4	1	2	0	48	1	4	1	0	0	56	1	1	0	0	0	0	0	0	0	0	0	0	0	0	0	0	0	0	119	
50年度			3		13		2				25	1													1					45	
51年度					9		1				21	5	2																	38	
52年度	1				25						25	2						5		1		1	6						66		
53年度	1				17	2	1		4	23	2										1				1				52		
54年度					12	3				13	2			1								1			2				34		
55年度					12	4	1	14		79	20	2	2	1								1			2				138		
56年度	1				22		1		1	34	2	2							1			1							65		
57年度					5	2				14	2			1						4					1				29		
58年度	1				7		12		1	18	2	3	1							1		1		5					51		
59年度	2				6					1	14	1	1	1								1							26		
60年度				2	16	1			16	2	31	2										2			3				75		
61年度					9	1	1		1	15	2											4	1		1				31		
62年度					7					25	1	2										1							41		
63年度					15	1	1			2	8	1	1									1							30		
平成元年度					7		1			1	17	1										1							28		
2年度	1	2			11					5	19	1	1												11				51		
3年度					14	2				1	11	1					5												34		
4年度					8	1				30												1							40		
5年度					17					7	15	5										1			1				45		
6年度					34	1	1			1	12	1										1							51		
7年度					13	2	1			2	20	1							2										41		
8年度					16	2				1	16												3							38	
9年度					18					1	8								4											31	
10年度					7					12	12	1	2																22		
11年度					11					1	13	1	1					1											28		
12年度					2						26																		28		
13年度					14	1				26	1																		42		
14年度					6					7																			13		
15年度					5	1				6			2	1															15		
16年度					2	1				1	5	1				3											47	45	105		
17年度					2						7				1	7										5	90	54	166		
18年度					11	1				14				1	17										2	72	9	127			
19年度					4					6			1		13											53	3	80			
20年度					5					1	3	1																	10		
21年度	1				2					2	3		1																9		
22年度					3					7			1									1							12		
23年度					2	2				14			1	3															22		
24年度					6					14			1													2			24		
25年度	1	1			9					14			1													4			30		
26年度					4					12			2											2		1			21		
27年度					1					7			2												1	1			12		
28年度					12					26															8				46		
29年度					11					28	1														1			1	42		
30年度					7					18	1			1														1	28		
令和元年度					5	1				5																5		1	17		
2年度					3					4																2			10		
合計	6	11	5	2	494	32	26	15	18	114	767	40	26	12	11	40	5	6	7	1	5	16	10	2	38	23	262	3	111	2,108	





第7図 市町村別不発弾等発見届出件数

第8表 全国と沖縄県における不発弾等処理状況の対比

事 項 年 度	件 数			重 量		
	全 国	沖 縄 県		全 国	沖 縄 県	
	件	件	(全国比) %	トン	トン	(全国比) %
47年度	2,884	393	(13.6)	198.0	16.0	(8.1)
48年度	3,267	1,091	(33.4)	127.0	54.0	(42.5)
49年度	3,786	1,387	(36.6)	187.0	78.4	(41.9)
50年度	4,260	1,040	(24.4)	149.0	49.1	(33.0)
51年度	4,601	1,587	(34.5)	129.0	51.9	(40.2)
52年度	3,437	995	(28.9)	164.0	63.7	(38.8)
53年度	3,622	1,138	(31.4)	147.0	52.5	(35.7)
54年度	4,272	1,636	(38.3)	121.0	58.4	(48.3)
55年度	3,230	864	(26.7)	117.0	50.4	(43.1)
56年度	3,702	1,055	(28.5)	193.0	81.5	(42.2)
57年度	2,864	617	(21.5)	104.0	42.1	(40.5)
58年度	2,911	678	(23.3)	93.0	40.2	(43.2)
59年度	3,084	819	(26.6)	124.0	72.8	(58.7)
60年度	2,221	593	(26.7)	93.0	52.2	(56.1)
61年度	2,510	718	(28.6)	88.0	48.7	(55.3)
62年度	2,595	781	(30.1)	100.0	56.7	(56.7)
63年度	2,521	819	(32.5)	98.0	38.8	(39.6)
平成元年度	2,150	678	(31.5)	108.0	36.6	(33.9)
2年度	1,888	673	(35.6)	102.0	48.7	(47.7)
3年度	1,970	682	(34.6)	113.0	52.0	(46.0)
4年度	1,782	580	(32.5)	71.0	35.5	(50.0)
5年度	2,298	1,065	(46.3)	93.0	49.0	(52.7)
6年度	2,012	918	(45.6)	100.0	48.8	(48.8)
7年度	1,732	665	(38.4)	84.0	33.7	(40.1)
8年度	1,595	562	(35.2)	98.0	30.4	(31.0)
9年度	1,698	520	(30.6)	70.0	26.6	(38.0)
10年度	2,374	598	(25.2)	94.0	25.5	(27.1)
11年度	2,359	629	(26.7)	79.0	28.5	(36.1)
12年度	2,233	662	(29.6)	66.0	26.1	(39.5)
13年度	2,121	628	(29.6)	61.0	25.0	(41.0)
14年度	2,580	639	(24.8)	69.0	27.2	(39.4)
15年度	3,052	630	(20.6)	59.9	25.0	(41.7)
16年度	2,560	774	(30.2)	146.0	56.1	(38.4)
17年度	2,228	817	(36.7)	69.0	28.9	(41.9)
18年度	2,403	869	(36.2)	63.0	30.7	(48.8)
19年度	1,310	772	(58.9)	36.0	23.2	(64.4)
20年度	1,416	825	(58.3)	42.0	23.7	(56.4)
21年度	1,668	860	(51.6)	66.0	24.5	(37.0)
22年度	1,589	817	(51.4)	50.0	27.0	(54.0)
23年度	1,578	877	(55.6)	38.0	22.9	(60.3)
24年度	1,430	746	(52.2)	46.0	18.9	(41.0)
25年度	1,560	754	(48.3)	57.1	22.9	(40.1)
26年度	1,379	625	(45.3)	57.2	16.9	(29.5)
27年度	1,392	575	(41.3)	43.0	20.2	(47.0)
28年度	1,379	607	(44.0)	42.1	25.7	(61.1)
29年度	1,611	554	(34.4)	49.5	18.5	(37.3)
30年度	1,480	675	(45.6)	53.0	19.7	(37.1)
令和元年度	1,441	529	(36.7)	33.0	18.4	(55.7)
2年度	1,194	510	(42.7)	22.0	12.8	(58.1)
計	115,229	38,526	(33.4)	4,412.8	1,836.8	(41.6)

\*件数、トン数とも陸上自衛隊が処理した数字。(沖縄県の数字は内数)







