
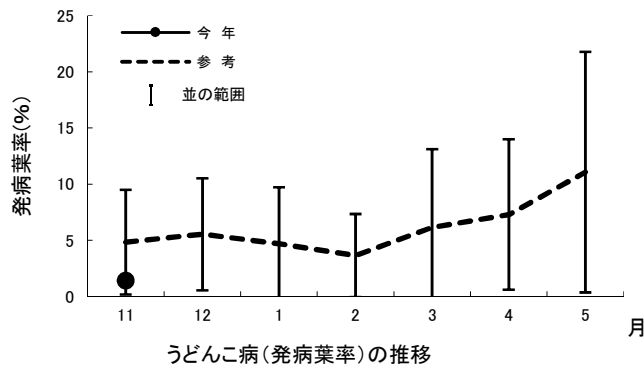


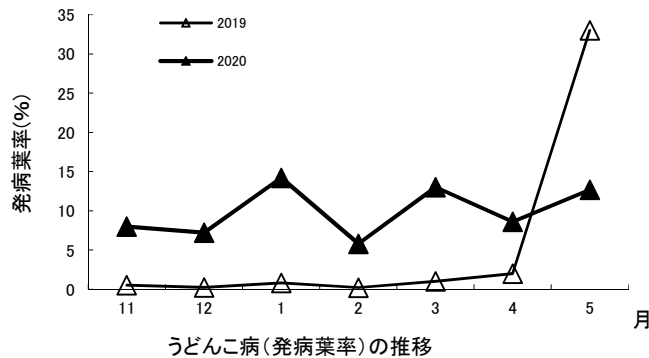
作物	ゴーヤー(施設)	地域	沖縄群島
病害虫名	① うどんこ病		
調査結果	11 月の発生量 (平年比)	並	
予報	12 月からの増減傾向	→	
	12 月の発生量 (平年比)	並	
予報の根拠		平年の発生量の推移 (→)	

調査結果

(平均)




過去2年の推移



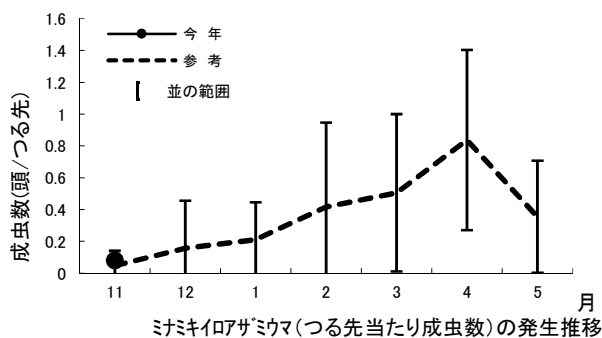
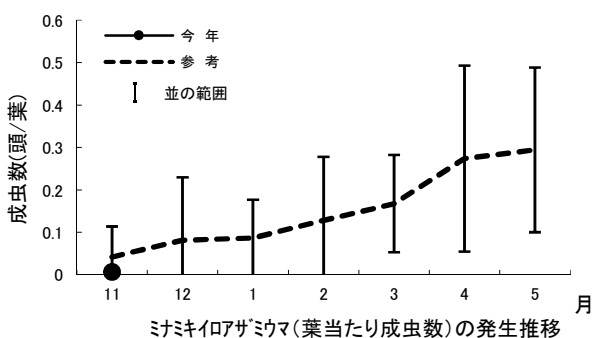
防除のポイント

- ・ 老葉や病葉は発生源になるので除去し、施設外に持ち出し処分する。
- ・ 過繁茂を避け、透光通風を良くする。
- ・ 多湿条件で発生し、その後乾燥が続くと被害が拡大するため、湿度管理に注意する。
- ・ 多発すると防除が困難になるため、予防散布に重点をおく。硫黄粉剤による予防は効果が期待できる。

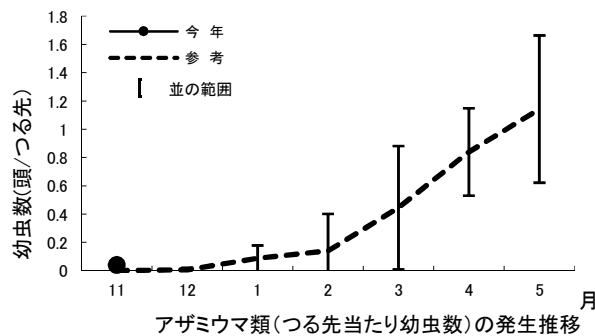
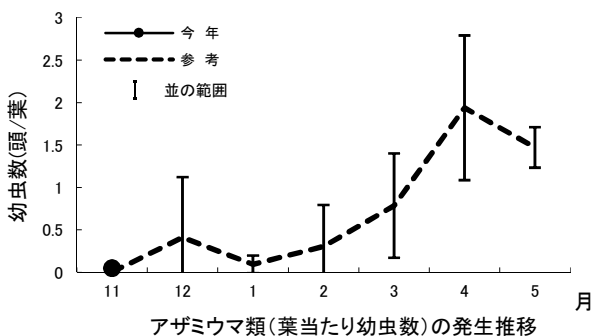
作物	ゴーヤー(施設)	地域	沖縄群島
病害虫名	② ミナミキイロアザミウマ		
調査結果	11 月の発生量 (平年比)	並	
予報	12 月からの増減傾向	↗	
	12 月の発生量 (平年比)	並	
予報の根拠		平年の発生量の推移 (↗)	

調査結果

ミナミキイロアザミウマ成虫数 (平均)



アザミウマ類・幼虫数 (平均)




防除のポイント

- ・本種は吸汁により果実表面にケロイド状の被害を生じるほか、灰白色斑紋病を媒介する。
- ・施設の出入口や側窓は0.6ミリ以下のネット等で被覆し、成虫の侵入を防ぐ。
- ・施設周辺の雑草は本種の発生源になるため除去する。
- ・多発すると防除が困難になるので、つる先や葉裏をよく観察し、早期発見・防除に努める。
- ・薬剤抵抗性を発達させやすいので、同系統薬剤の連用を避ける。

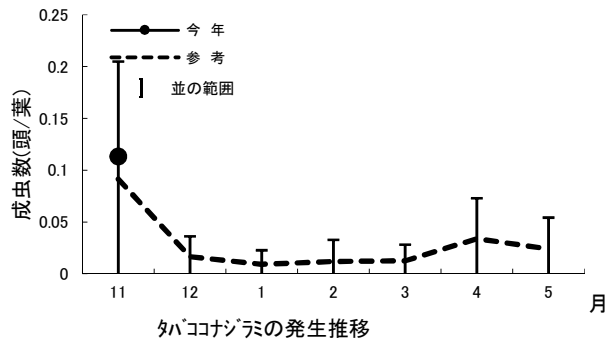


果実の被害

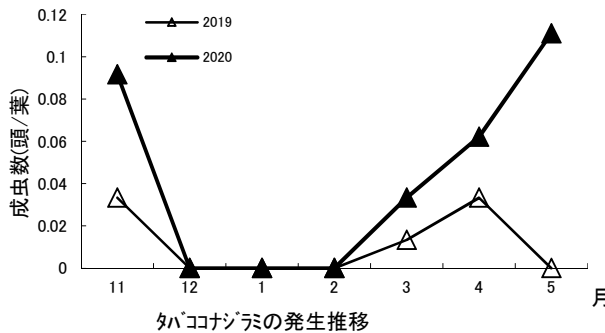
作物	ゴーヤー(施設)	地域	沖縄群島
病害虫名	③ タバココナジラミ		
調査結果	11 月の発生量 (平年比)	並	
予報	12 月からの増減傾向	↘	
		12 月の発生量 (平年比)	並
予報の根拠		平年の発生量の推移 (↘)	

調査結果

(平均)




過去2年の推移



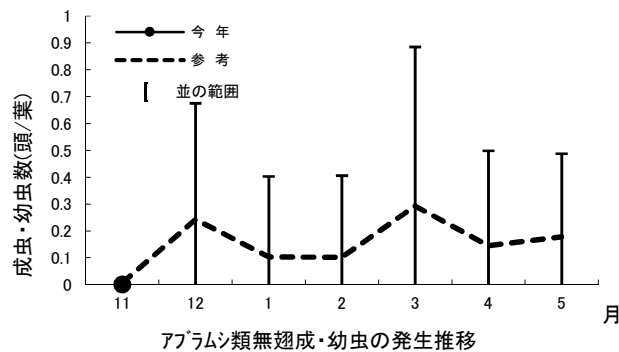
防除のポイント

- ・多くの雑草が発生源となりうるので、施設内外の雑草除去に努める。
- ・施設開口部には目合い0.6ミリ以下の防虫ネットを展張し、本種の侵入を防止する。
- ・黄色粘着テープ等により、早期発見・防除に努める。
- ・幼虫は下位葉の葉裏に多いことに留意しながら薬剤散布を行う。
- ・薬剤抵抗性を発達させやすいので、同系統薬剤の連用を避け、気門封鎖系等の薬剤も利用する。

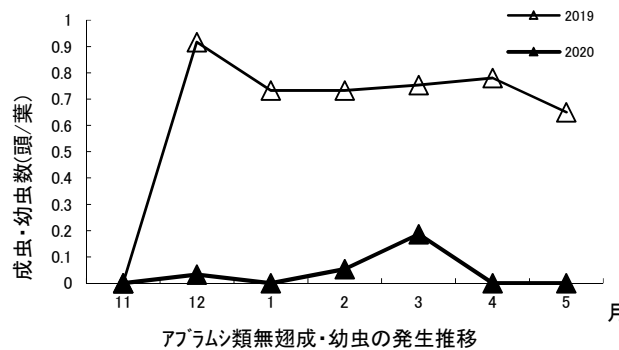
作物	ゴーヤー(施設)		地域	沖縄群島
病害虫名	④ アブラムシ類			
調査結果	11 月の発生量 (平年比)	(発生なし)並		
予報	12 月からの増減傾向	↗		
		12 月の発生量 (平年比)	並	
予報の根拠		平年の発生量の推移 (↗)		

調査結果

(平均)



過去2年の推移



防除のポイント

- ・本種はウイルス病を媒介する。
- ・施設の出入口や側窓は0.6ミリ以下のネット等で被覆し、有翅虫の侵入を防ぐ。
- ・施設周辺の雑草は本種の発生源になるため除去する。
- ・発生初期は局所的に分布するので、被害葉を除去し、スポット散布を行う。