

# 労働力調査（沖縄県）

## 令和元年6月分

### 沖縄県の結果の概要

#### 【就業者】

- ・就業者数は719千人。前年同月に比べ24千人の増加。2ヶ月連続の増加。
- ・雇用者数は622千人。前年同月に比べ19千人の増加。12ヶ月連続の増加。
- ・主な産業別就業者を前年同月と比べると、「医療、福祉」「教育、学習支援業」「建設業」などが増加。「宿泊業、飲食サービス業」「公務（他に分類されるものを除く）」「情報通信業」「卸売業、小売業」「複合サービス事業」などが減少。

#### 【就業率】

- ・就業率は59.7%。前年同月に比べ1.7ポイント上昇。
- ・15～64歳の就業率は73.3%。前年同月に比べ1.8ポイント上昇。

#### 【完全失業者】

- ・完全失業者数は22千人。前年同月に比べ3千人の減少。
- ・求職理由別に前年同月と比べると、「定年又は雇用契約の満了」は1千人の減少。「勤め先都合」は1千人の減少。「自己都合」は3千人の減少。「学卒未就職者」は2千人の増加。「新たに収入が必要」は前年同月と同数。「その他」は前年同月と同数。

#### 【完全失業率】

- ・完全失業率(原数値)は3.0%。前年同月に比べ0.5ポイント低下。

#### 【非労働力人口】

- ・非労働力人口は464千人。前年同月に比べ15千人の減少。

| 原数値               | 実数<br>(千人)<br>(%) | 対前年同月増減<br>(千人・ポイント) |      |      |      |  |
|-------------------|-------------------|----------------------|------|------|------|--|
|                   |                   | 6月                   | 5月   | 4月   | 3月   |  |
| 就業者               | 719               | 24                   | 15   | -6   | 5    |  |
| 雇用者               | 622               | 19                   | 22   | 8    | 13   |  |
| 自営業主・家族従業者        | 93                | 6                    | -3   | -14  | -8   |  |
| 「主な産業別就業者」        |                   |                      |      |      |      |  |
| 農業、林業             | 26                | 1                    | 3    | 4    | 5    |  |
| 建設業               | 76                | 7                    | 6    | 3    | 2    |  |
| 製造業               | 33                | 1                    | 3    | -4   | -5   |  |
| 情報通信業             | 14                | -3                   | -4   | -4   | 2    |  |
| 運輸業、郵便業           | 28                | -2                   | -1   | 2    | -3   |  |
| 卸売業、小売業           | 116               | -3                   | 2    | 0    | -5   |  |
| 学術研究、専門・技術サービス業   | 25                | 5                    | 3    | 1    | 4    |  |
| 宿泊業、飲食サービス業       | 50                | -7                   | -4   | 7    | 5    |  |
| 生活関連サービス業、娯楽業     | 34                | 6                    | 2    | -11  | 0    |  |
| 教育、学習支援業          | 43                | 9                    | 8    | 1    | -2   |  |
| 医療、福祉             | 114               | 10                   | 1    | -13  | 4    |  |
| サービス業(他に分類されないもの) | 59                | 3                    | 3    | 7    | 3    |  |
| 公務(他に分類されるものを除く)  | 40                | -6                   | -6   | 6    | 5    |  |
| 就業率               | 59.7              | 1.7                  | 1.0  | -0.9 | 0.1  |  |
| うち15～64歳          | 73.3              | 1.8                  | 1.1  | -0.6 | 0.6  |  |
| 完全失業者             | 22                | -3                   | -11  | -5   | -1   |  |
| 男                 | 14                | -3                   | -5   | -3   | -1   |  |
| 女                 | 8                 | 0                    | -6   | -2   | 0    |  |
| 「求職理由別」           |                   |                      |      |      |      |  |
| 定年又は雇用契約の満了       | 3                 | -1                   | -3   | -1   | 0    |  |
| 勤め先都合             | 3                 | -1                   | -2   | 0    | 2    |  |
| 自己都合              | 10                | -3                   | -1   | -4   | -4   |  |
| 学卒未就職者            | 2                 | 2                    | 1    | -1   | -1   |  |
| 新たに収入が必要          | 2                 | 0                    | -3   | -1   | 0    |  |
| その他               | 1                 | 0                    | 0    | 0    | 0    |  |
| 非労働力人口            | 464               | -15                  | 4    | 18   | 3    |  |
| 完全失業率             | 3.0               | -0.5                 | -1.5 | -0.6 | -0.1 |  |
| 男                 | 3.5               | -0.9                 | -1.3 | -0.7 | -0.2 |  |
| 女                 | 2.4               | 0                    | -1.8 | -0.6 | -0.1 |  |

図1 就業者の対前年同月増減と就業率の対前年同月ポイント差の推移

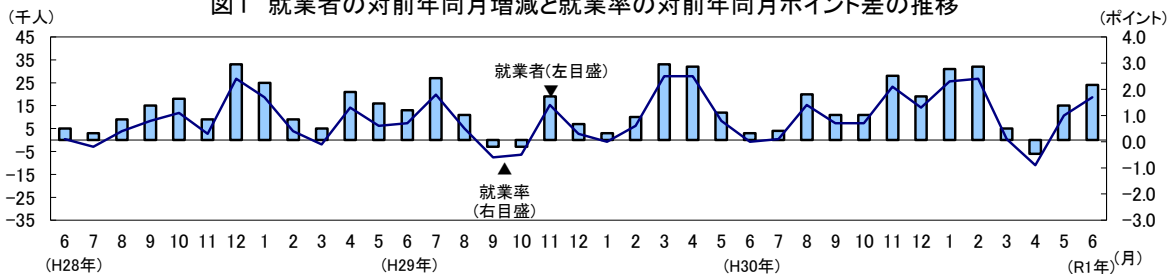
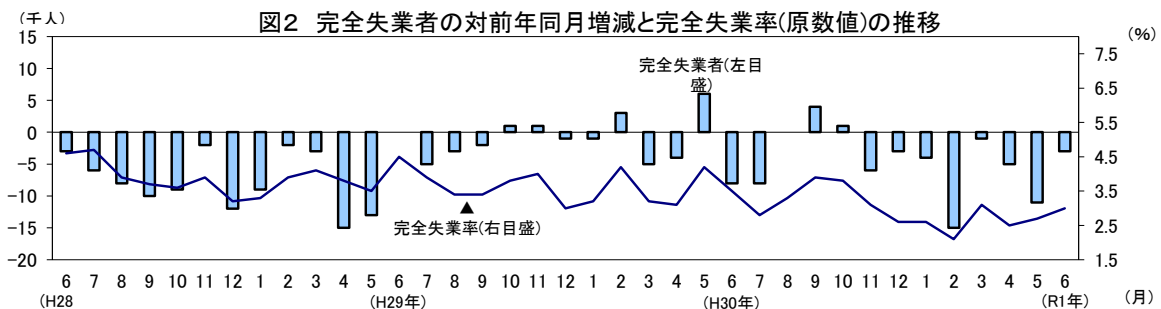


図2 完全失業者の対前年同月増減と完全失業率(原数値)の推移



## I 就業状態別人口

- 前年同月に比べ、労働力人口は21千人（2.9%）増加、非労働力人口は15千人（3.1%）減少。
- 15～64歳の労働力人口は10千人（1.5%）増加。非労働力人口は13千人（5.7%）減少。

表1 就業状態別人口 (千人、%)

| 令和元年6月           | 実数   |      |      | 対前年同月増減 |     |     |
|------------------|------|------|------|---------|-----|-----|
|                  | 男女計  | 男    | 女    | 男女計     | 男   | 女   |
| 15歳以上人口          | 1205 | 588  | 617  | 6       | 3   | 2   |
| 労働力人口            | 741  | 403  | 338  | 21      | 14  | 7   |
| 就業者              | 719  | 388  | 331  | 24      | 16  | 9   |
| 完全失業者            | 22   | 14   | 8    | -3      | -3  | 0   |
| 非労働力人口           | 464  | 185  | 279  | -15     | -11 | -4  |
| 通学               | 84   | 42   | 42   | -4      | -6  | 2   |
| 家事               | 141  | 9    | 132  | -9      | 1   | -10 |
| その他(高齢者など)       | 239  | 134  | 105  | -2      | -6  | 3   |
| 労働力人口比率          | 61.5 | 68.5 | 54.8 | 1.4     | 2.0 | 1.0 |
| 就業率              | 59.7 | 66.0 | 53.6 | 1.7     | 2.4 | 1.2 |
| 15～64歳人口(生産年齢人口) | 885  | 444  | 441  | -4      | -2  | -2  |
| 労働力人口            | 669  | 360  | 308  | 10      | 7   | 2   |
| 就業者              | 649  | 348  | 301  | 13      | 10  | 3   |
| 完全失業者            | 20   | 12   | 7    | -3      | -3  | -1  |
| 非労働力人口           | 216  | 84   | 133  | -13     | -9  | -4  |
| 通学               | 84   | 42   | 42   | -4      | -6  | 2   |
| 家事               | 77   | 4    | 72   | -8      | 0   | -9  |
| その他(高齢者など)       | 56   | 38   | 19   | 0       | -2  | 3   |
| 労働力人口比率          | 75.6 | 81.1 | 69.8 | 1.5     | 2.0 | 0.7 |
| 就業率              | 73.3 | 78.4 | 68.3 | 1.8     | 2.6 | 1.0 |

## II 就業者の動向

### 1 就業者数

- 就業者数は719千人。前年同月に比べ24千人の増加。

表2 男女別就業者 (千人)

| 令和元年6月 | 実数  | 対前年同月増減 |
|--------|-----|---------|
| 就業者    | 719 | 24      |
| 男      | 388 | 16      |
| 女      | 331 | 9       |

図3 男女別就業者の対前年同月増減の推移 (千人)

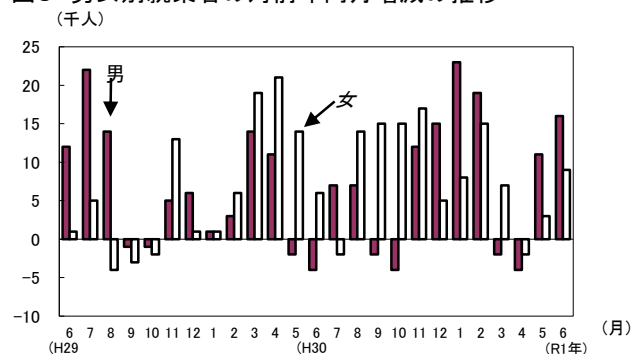
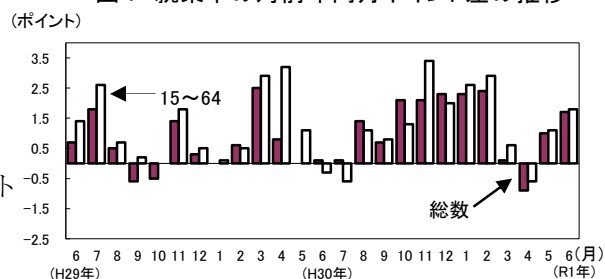


図4 就業率の対前年同月ポイント差の推移 (ポイント)



### 2 就業率

- 就業率(15歳以上人口に占める就業者の割合)は59.7%。前年同月に比べ1.7ポイント上昇。
- 15～64歳の就業率は73.3%。前年同月に比べ1.8ポイントの上昇。男性は78.4%。2.6ポイントの上昇。女性は68.3%。1.0ポイントの上昇

### 3 従業上の地位

- 雇用者数は622千人。前年同月に比べ19千人(3.2%)の増加。12ヶ月連続の増加。  
男性は319千人。8千人(2.6%)の増加。  
女性は303千人。12千人(4.1%)の増加。
- 自営業主・家族従業者数は93千人。  
前年同月に比べ6千人(6.9%)の増加。

表3 従業上の地位別就業者 (千人)

| 令和元年6月     | 実数  | 対前年同月増減 |
|------------|-----|---------|
| 就業者        | 719 | 24      |
| 雇用者        | 622 | 19      |
| 男          | 319 | 8       |
| 女          | 303 | 12      |
| うち非農林業雇用者  | 617 | 23      |
| 自営業主・家族従業者 | 93  | 6       |

#### 4 雇用契約期間

無期の契約は40万4千人。有期の契約は12万8千人。  
 役員を除く雇用者に占める有期の契約の割合は21.4%

- ・有期の契約のうち、
  - 1か月未満は1千人。
  - 1か月以上3か月以下は9千人。
  - 3か月超6か月以下は14千人。
  - 6か月超1年以下は40千人。
  - 1年超3年以下は31千人。
  - 3年超5年以下は7千人。
  - 5年超は6千人。
  - 期間がわからないは20千人。

表4 雇用契約期間別役員を除く雇用者

| 令和元年6月             |  | 実数  | 割合    |
|--------------------|--|-----|-------|
| 役員を除く雇用者           |  | 600 | 100.0 |
| 無期の契約              |  | 404 | 67.7  |
| 有期の契約              |  | 128 | 21.4  |
| 1か月未満              |  | 1   | 0.2   |
| 1か月以上3か月以下         |  | 9   | 1.5   |
| 3か月超6か月以下          |  | 14  | 2.3   |
| 6か月超1年以下           |  | 40  | 6.7   |
| 1年超3年以下            |  | 31  | 5.2   |
| 3年超5年以下            |  | 7   | 1.2   |
| 5年超                |  | 6   | 1.0   |
| 期間がわからない           |  | 20  | 3.4   |
| 雇用契約期間の定めがあるかわからない |  | 65  | 10.9  |

注)1、雇用契約期間別役員を除く雇用者数は、調査票の変更に伴い、平成30年1月から集計を開始した。

2、割合は、「無期の契約」、「有期の契約」及び「雇用契約期間の定めがあるかわからない」の合計に占める割合を示す。

#### 5 雇用形態

- ・正規の職員・従業員は363千人。  
非正規の職員・従業員は237千人。  
非正規の職員・従業員のうち、パートは102千人。  
アルバイトは51千人。労働者派遣事業所の派遣社員は8千人。契約社員は50千人。嘱託は16千人。
- ・雇用者（役員を除く）に占める非正規の職員・従業員の割合は39.5%

表5 雇用形態別雇用者 (千人、%)

| 令和元年6月        | 実数  | 対前年同月増減 |    | 割合    |
|---------------|-----|---------|----|-------|
|               |     | 実数      | 増減 |       |
| 役員を除く雇用者      | 600 | 26      |    | 100.0 |
| 正規の職員・従業員     | 363 | 11      |    | 60.5  |
| 非正規の職員・従業員    | 237 | 15      |    | 39.5  |
| パート           | 102 | 7       |    | 17.0  |
| アルバイト         | 51  | △1      |    | 8.5   |
| 労働者派遣事業所の派遣社員 | 8   | 2       |    | 1.3   |
| 契約社員          | 50  | 3       |    | 8.3   |
| 嘱託            | 16  | 4       |    | 2.7   |
| その他           | 10  | 0       |    | 1.7   |

注) 割合は、「正規の職員・従業員」と「非正規の職員・従業員」の合計に占める割合を示す。

#### 6 従業者規模

- ・企業の従業者規模別非農林業雇用者数及び対前年同月増減
  - 1～29人規模 ..... 214千人と19千人（9.7%）の増加。6ヶ月ぶりの増加。
  - 30～99人規模 ..... 100千人と1千人（1.0%）の増加。5ヶ月連続の増加。
  - 100～499人規模 ..... 101千人と10千人（11.0%）増加。5ヶ月ぶりの増加。
  - 500人以上規模 ..... 103千人と11千人（9.6%）の減少。9ヶ月ぶりの減少。

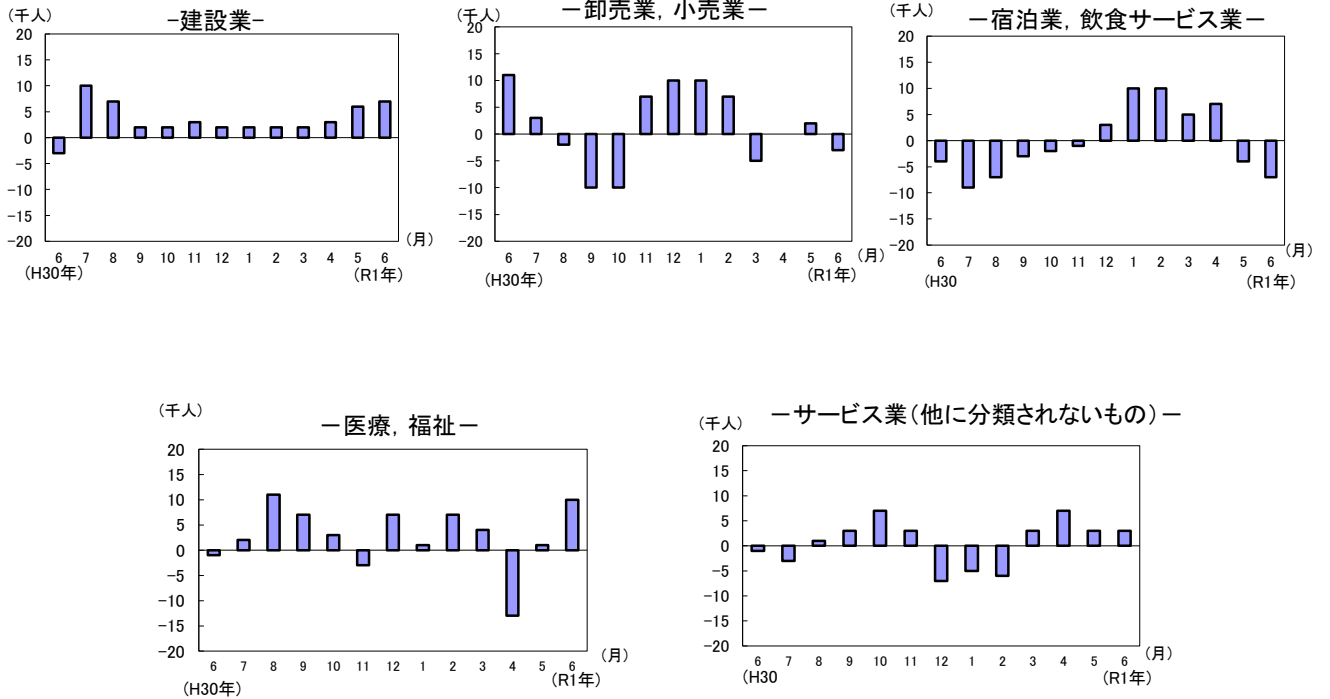
#### 7 産業

表6 主な産業別就業者・雇用者

| 令和元年6月 |                              | (千人、%)       |                              |                 |                  |                   |                  |                   |                  |                   |                 |                   |                 |                   |                 |                   |                  |
|--------|------------------------------|--------------|------------------------------|-----------------|------------------|-------------------|------------------|-------------------|------------------|-------------------|-----------------|-------------------|-----------------|-------------------|-----------------|-------------------|------------------|
|        |                              | 農業、林業        | 非農林業                         | 建設業             | 製造業              | 情報通信業             | 運輸業、郵便業          | 卸売業、小売業           | 金融業、保険業          | 不動産業、物品賃貸業        | 学術研究、専門・技術サービス業 | 宿泊業、飲食サービス業       | 生活関連サービス業、娯楽業   | 教育、学習支援業          | 医療、福祉           | サービス業（他に分類されないもの） | その他              |
|        |                              | 就業者          | 実数<br>対前年同月増減<br>対前年同月増減率(%) | 26<br>1<br>4.0  | 693<br>23<br>3.4 | 76<br>7<br>10.1   | 33<br>1<br>3.1   | 14<br>-3<br>-17.6 | 28<br>-2<br>-6.7 | 116<br>-3<br>-2.5 | 15<br>1<br>7.1  | 18<br>2<br>12.5   | 25<br>5<br>25.0 | 50<br>-7<br>-12.3 | 34<br>6<br>21.4 | 43<br>9<br>26.5   | 114<br>10<br>9.6 |
| 雇用者    | 実数<br>対前年同月増減<br>対前年同月増減率(%) | 4<br>-5<br>※ | 617<br>23<br>3.9             | 63<br>9<br>16.7 | 28<br>-1<br>-3.4 | 13<br>-4<br>-23.5 | 26<br>-2<br>-7.1 | 106<br>-2<br>-1.9 | 15<br>2<br>15.4  | 15<br>2<br>15.4   | 20<br>3<br>17.6 | 39<br>-5<br>-11.4 | 27<br>5<br>22.7 | 40<br>9<br>29.0   | 110<br>9<br>8.9 | 56<br>5<br>9.8    | 32<br>3<br>10.3  |

注) 日本標準産業分類の改定（平成25年10月）に伴い、労働力調査においては、平成28年1月調査から新産業分類により結果を表章した。

図5 主な産業別就業者の対前年同月増減の推移

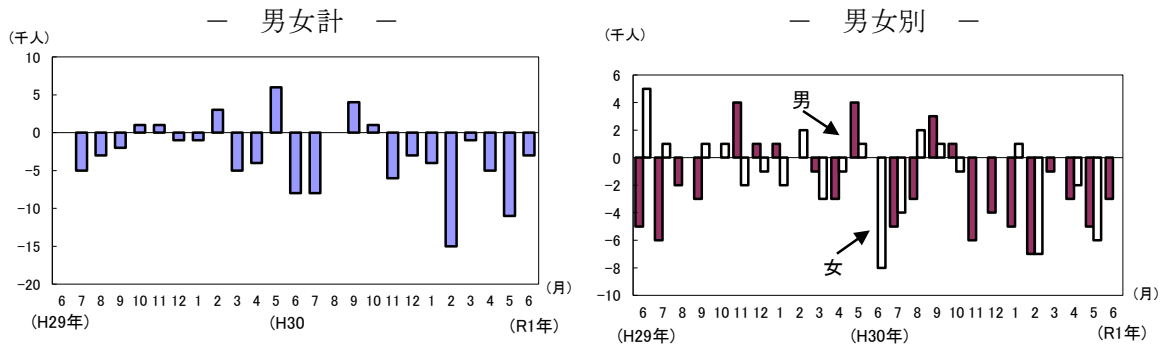


### Ⅲ 完全失業者の動向

#### 1 完全失業者数

- ・完全失業者数は22千人。前年同月に比べ、3千人（12.0%）の減少。
- ・前年同月に比べ、男性は3千人（17.6%）の減少、女性前年同月と同数。

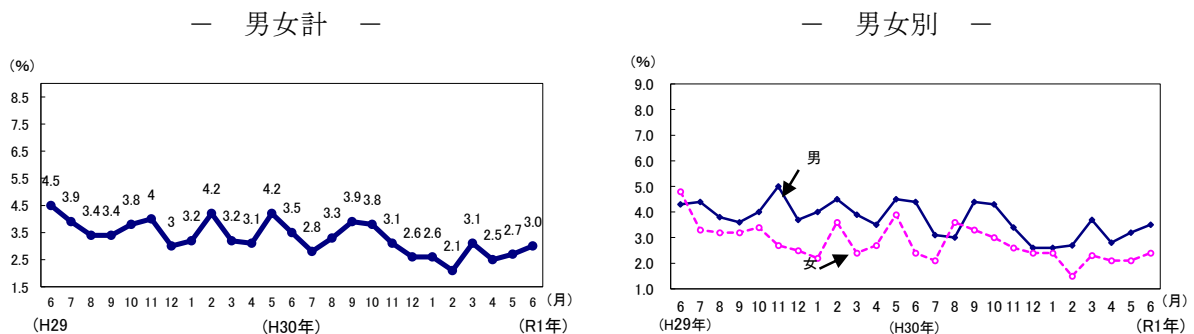
図6 完全失業者の対前年同月増減の推移



#### 2 完全失業率【原数値】

- ・完全失業率(労働力人口に占める完全失業者の割合)は3.0%と、前年同月に比べ0.5ポイントの低下。
- ・男性は3.5%と前年同月に比べ0.9ポイントの低下、女性は2.4%と前年同月と同数。

図7 完全失業率(原数値)の推移



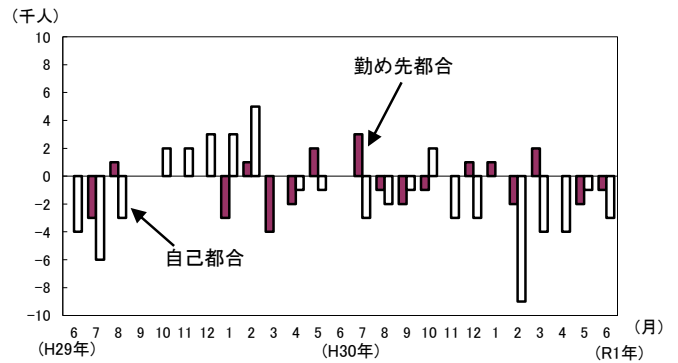
### 3 求職理由別完全失業者の動向

完全失業者のうち、「定年又は雇用契約の満了」は3千人で、前年同月と比べ1千人の減少。  
 「勤め先都合」は3千人で、前年同月と比べ1千人の減少  
 「自己都合」は10千人で、前年同月と比べ3千人の減少。

表7 求職理由別完全失業者数 (千人)

| 令和元年6月      | 男女計 |             |
|-------------|-----|-------------|
|             | 実数  | 対前年<br>同月増減 |
| 完全失業者       | 22  | -3          |
| 定年又は雇用契約の満了 | 3   | -1          |
| 勤め先都合       | 3   | -1          |
| 自己都合        | 10  | -3          |
| 学卒未就職       | 2   | 2           |
| 新たに収入が必要    | 2   | 0           |
| その他         | 1   | 0           |

図8 主な求職理由別完全失業者の対前年同月増減の推移



### 4 年齢階級別完全失業者の動向

- 男女計の年齢階級で完全失業者が前年同月に比べ、「15～24歳」「45～54歳」「55～64歳」は減少。「25～34歳」「35～44歳」は増加。「65歳以上」は前年同月と同数。
- 男性は「25～34歳」「45～54歳」は減少、「35～44歳」「65歳以上」は増加。「15～24歳」「55～64歳」は前年同月と同数。
- 女性は「35～44歳」「45～54歳」は減少、「25～34歳」は増加、「15歳～24歳」「55歳～64歳」「65歳以上」は前年同月と同数。

表8 年齢階級別完全失業者及び完全失業率

(千人、%、ポイント)

| 令和元年6月      | 男女計   |             |       |             | 男     |             |       |             | 女     |             |       |             |
|-------------|-------|-------------|-------|-------------|-------|-------------|-------|-------------|-------|-------------|-------|-------------|
|             | 完全失業者 |             | 完全失業率 |             | 完全失業者 |             | 完全失業率 |             | 完全失業者 |             | 完全失業率 |             |
|             | (千人)  | 対前年<br>同月増減 | (%)   | 対前年<br>同月増減 | (千人)  | 対前年<br>同月増減 | (%)   | 対前年<br>同月増減 | (千人)  | 対前年<br>同月増減 | (%)   | 対前年<br>同月増減 |
| 総数          | 22    | -3          | 3.0   | -0.5        | 14    | -3          | 3.5   | -0.9        | 8     | 0           | 2.4   | 0.0         |
| 15～24歳      | 3     | -1          | 4.5   | -1.8        | 2     | 0           | 5.4   | -1.3        | 1     | 0           | 3.4   | 0.4         |
| 25～34歳      | 7     | 1           | 4.9   | 0.6         | 3     | -1          | 4.1   | -1.2        | 4     | 2           | 5.8   | 2.7         |
| 35～44歳      | 5     | 2           | 3.0   | 1.2         | 4     | 2           | 4.3   | 2.1         | 1     | -1          | 1.3   | -1.3        |
| 45～54歳      | 3     | -4          | 1.9   | -2.6        | 2     | -3          | 2.3   | -3.6        | 1     | -1          | 1.4   | -1.4        |
| 55～64歳      | 2     | -1          | 1.5   | -0.8        | 2     | 0           | 2.8   | -0.1        | 1     | 0           | 1.6   | -0.1        |
| 65歳以上       | 2     | 0           | 2.8   | -0.5        | 2     | 1           | 4.7   | 1.9         | 0     | 0           | -     | -           |
| (再掲) 15～29歳 | 5     | -2          | 3.7   | -1.9        | 2     | -1          | 2.8   | -2.0        | 3     | 0           | 4.9   | 0.2         |

### 5 世帯主との続き柄別完全失業者の動向

- 完全失業者のうち、「世帯主」は4千人。前年同月に比べ、2千人の減少。「世帯主の配偶者」は3千人で、前年同月に比べ、1千人の増加。「その他の家族」は11千人。前年同月と比べ1千人の減少。「単身世帯」は4千人。前年同月と比べ2千人の減少。

(千人、%、ポイント)

| 令和元年6月  | 完全失業者   |            | 完全失業率 |            |      |
|---------|---------|------------|-------|------------|------|
|         | (千人)    | 対前年<br>同月増 | (%)   | 対前年<br>同月増 |      |
| 総数      | 22      | -3         | 3.0   | -0.5       |      |
| 2人以上の世帯 | 世帯主     | 4          | -2    | 1.5        | -0.7 |
|         | 世帯主の配偶者 | 3          | 1     | 1.7        | 0.5  |
|         | その他の家族  | 11         | -1    | 5.9        | -0.7 |
| 単身世帯    | 4       | -2         | 4.0   | -2.0       |      |

## 統計表

令和元年6月結果

|      |                      |    |
|------|----------------------|----|
| 第1表  | 就業状態別15歳以上人口         | 7  |
| 第2表  | 農林業・非農林業、従業上の地位別就業者数 | 10 |
| 第3表  | 非農林業における産業別就業者数      | 13 |
| 第4表  | 職業別就業者数              | 16 |
| 第5表  | 就業者の推移               | 19 |
| 第6表  | 完全失業者数・完全失業率の推移      | 20 |
| 第7表  | 求職理由別完全失業者数          | 21 |
| 第8表  | 年齢10歳階級別完全失業者数及び失業率  | 24 |
| 第9表  | 第1次・第2次・第3次産業別就業者数   | 27 |
| 第10表 | 世帯主との続柄別完全失業率        | 28 |

(関連資料)

|   |                     |    |
|---|---------------------|----|
| 1 | 就業状態、主な活動状況別人口（年平均） | 29 |
| 2 | 15歳以上年齢階級別の就業状態     | 30 |
| 3 | (参考) 完全失業率季節調整値     | 31 |

### 利用上の注意

- 1 完全失業率は、労働力人口に占める完全失業者の割合である。
- 2 労働力人口比率は、15歳以上人口に占める労働力人口の割合である。
- 3 統計表の数値は、①表章単位未満の位で四捨五入してある、②総数に分類不能又は不詳の数を含むため、必ずしも総数と内訳の合計とは一致しない。
- 4 増減数及び増減率は、表章単位の数値から算出している。  
なお、統計表中の「※」印は、分母が小さいため比率を計算していない。
- 5 平成29年1月結果から結果の算出の基礎となる人口を平成27年国勢調査の確定人口に基づく最新の推計人口に切り替えたことに伴い、平成29年の結果数値には、この切り替えに伴う統計上の不突合が含まれている。
- 6 労働力調査は標本調査であることから、特に表章数値が小さい実数については、標本誤差に留意する必要がある。
- 7 この公表資料は、総務省統計局『労働力調査』の調査票情報をもとに、独自作成したものである。

第1表 就業状態別15歳以上人口 (総数)

沖縄県

(単位：千人)

|          | 分類事項<br>年月 | 15歳以上人口 | 労働力人口 | 就業者  |       |      | 完全失業者 | 非労働力人口 | 完全失業率 |
|----------|------------|---------|-------|------|-------|------|-------|--------|-------|
|          |            |         |       |      | 農業、林業 | 非農林業 |       |        |       |
| 実数       | 平成30年1月    | 1198    | 718   | 695  | 26    | 669  | 23    | 480    | 3.2   |
|          | 2月         | 1199    | 733   | 703  | 30    | 673  | 31    | 464    | 4.2   |
|          | 3月         | 1197    | 745   | 721  | 30    | 691  | 24    | 451    | 3.2   |
|          | 4月         | 1196    | 744   | 721  | 27    | 694  | 23    | 452    | 3.1   |
|          | 5月         | 1198    | 733   | 702  | 27    | 675  | 31    | 463    | 4.2   |
|          | 6月         | 1199    | 720   | 695  | 25    | 670  | 25    | 479    | 3.5   |
|          | 7月         | 1200    | 718   | 698  | 28    | 670  | 20    | 481    | 2.8   |
|          | 8月         | 1200    | 726   | 702  | 32    | 670  | 24    | 473    | 3.3   |
|          | 9月         | 1201    | 716   | 688  | 28    | 660  | 28    | 484    | 3.9   |
|          | 10月        | 1201    | 728   | 700  | 19    | 681  | 28    | 473    | 3.8   |
|          | 11月        | 1202    | 754   | 732  | 18    | 714  | 23    | 448    | 3.1   |
|          | 12月        | 1203    | 745   | 725  | 26    | 699  | 19    | 458    | 2.6   |
| 数        | 平成31年1月    | 1204    | 745   | 726  | 30    | 696  | 19    | 458    | 2.6   |
|          | 2月         | 1204    | 752   | 735  | 32    | 703  | 16    | 453    | 2.1   |
|          | 3月         | 1203    | 749   | 726  | 35    | 691  | 23    | 454    | 3.1   |
|          | 4月         | 1203    | 733   | 715  | 31    | 684  | 18    | 470    | 2.5   |
|          | 令和元年5月     | 1204    | 737   | 717  | 30    | 686  | 20    | 467    | 2.7   |
|          | 6月         | 1205    | 741   | 719  | 26    | 693  | 22    | 464    | 3.0   |
|          | 7月         |         |       |      |       |      |       |        |       |
|          | 8月         |         |       |      |       |      |       |        |       |
|          | 9月         |         |       |      |       |      |       |        |       |
|          | 10月        |         |       |      |       |      |       |        |       |
|          | 11月        |         |       |      |       |      |       |        |       |
|          | 12月        |         |       |      |       |      |       |        |       |
|          | 対前月増減数     | 1       | 4     | 2    | -4    | 7    | 2     | -3     | 0.3   |
|          | 対前月増減率     | 0.1     | 0.5   | 0.3  | -13.3 | 1.0  | 10.0  | -0.6   | ※     |
| 対前年同月増減数 | 平成31年1月    | 6       | 27    | 31   | 4     | 27   | -4    | -22    | -0.6  |
|          | 2月         | 5       | 19    | 32   | 2     | 30   | -15   | -11    | -2.1  |
|          | 3月         | 6       | 4     | 5    | 5     | 0    | -1    | 3      | -0.1  |
|          | 4月         | 7       | -11   | -6   | 4     | -10  | -5    | 18     | -0.6  |
|          | 令和元年5月     | 6       | 4     | 15   | 3     | 11   | -11   | 4      | -1.5  |
|          | 6月         | 6       | 21    | 24   | 1     | 23   | -3    | -15    | -0.5  |
|          | 7月         |         |       |      |       |      |       |        |       |
|          | 8月         |         |       |      |       |      |       |        |       |
|          | 9月         |         |       |      |       |      |       |        |       |
|          | 10月        |         |       |      |       |      |       |        |       |
|          | 11月        |         |       |      |       |      |       |        |       |
|          | 12月        |         |       |      |       |      |       |        |       |
| 対前年同月増減率 | 平成31年1月    | 0.5     | 3.8   | 4.5  | 15.4  | 4.0  | -17.4 | -4.6   | -     |
|          | 2月         | 0.4     | 2.6   | 4.6  | 6.7   | 4.5  | -48.4 | -2.4   | -     |
|          | 3月         | 0.5     | 0.5   | 0.7  | 16.7  | 0.0  | -4.2  | 0.7    | -     |
|          | 4月         | 0.6     | -1.5  | -0.8 | 14.8  | -1.4 | -21.7 | 4.0    | -     |
|          | 令和元年5月     | 0.5     | 0.5   | 2.1  | 11.1  | 1.6  | -35.5 | 0.9    | -     |
|          | 6月         | 0.5     | 2.9   | 3.5  | 4.0   | 3.4  | -12.0 | -3.1   | -     |
|          | 7月         |         |       |      |       |      |       |        |       |
|          | 8月         |         |       |      |       |      |       |        |       |
|          | 9月         |         |       |      |       |      |       |        |       |
|          | 10月        |         |       |      |       |      |       |        |       |
|          | 11月        |         |       |      |       |      |       |        |       |
|          | 12月        |         |       |      |       |      |       |        |       |

第1表 就業状態別15歳以上人口 (男)

沖縄県

(単位：千人)

|           | 分類事項<br>年月 | 15歳以上人口 | 労働力人口 | 就業者  |       |      | 完全失業者 | 非労働力人口 | 完全失業率 |
|-----------|------------|---------|-------|------|-------|------|-------|--------|-------|
|           |            |         |       |      | 農業、林業 | 非農林業 |       |        |       |
|           |            |         |       |      |       |      |       |        |       |
| 実         | 平成30年1月    | 585     | 398   | 382  | 20    | 362  | 16    | 186    | 4.0   |
|           | 2月         | 585     | 401   | 382  | 21    | 361  | 18    | 183    | 4.5   |
|           | 3月         | 584     | 411   | 395  | 22    | 372  | 16    | 173    | 3.9   |
|           | 4月         | 583     | 405   | 391  | 20    | 371  | 14    | 178    | 3.5   |
|           | 5月         | 584     | 398   | 380  | 18    | 362  | 18    | 186    | 4.5   |
|           | 6月         | 585     | 389   | 372  | 17    | 355  | 17    | 196    | 4.4   |
|           | 7月         | 585     | 392   | 380  | 20    | 360  | 12    | 193    | 3.1   |
|           | 8月         | 585     | 397   | 384  | 23    | 361  | 12    | 189    | 3.0   |
|           | 9月         | 586     | 387   | 371  | 19    | 352  | 17    | 198    | 4.4   |
|           | 10月        | 586     | 392   | 375  | 14    | 361  | 17    | 194    | 4.3   |
|           | 11月        | 587     | 407   | 394  | 15    | 379  | 14    | 180    | 3.4   |
|           | 12月        | 587     | 417   | 406  | 21    | 385  | 11    | 170    | 2.6   |
| 数         | 平成31年1月    | 588     | 416   | 405  | 22    | 383  | 11    | 171    | 2.6   |
|           | 2月         | 588     | 412   | 401  | 25    | 376  | 11    | 176    | 2.7   |
|           | 3月         | 587     | 408   | 393  | 26    | 366  | 15    | 179    | 3.7   |
|           | 4月         | 587     | 398   | 387  | 21    | 367  | 11    | 189    | 2.8   |
|           | 令和元年5月     | 588     | 404   | 391  | 19    | 372  | 13    | 183    | 3.2   |
|           | 6月         | 588     | 403   | 388  | 20    | 368  | 14    | 185    | 3.5   |
|           | 7月         |         |       |      |       |      |       |        |       |
|           | 8月         |         |       |      |       |      |       |        |       |
|           | 9月         |         |       |      |       |      |       |        |       |
|           | 10月        |         |       |      |       |      |       |        |       |
|           | 11月        |         |       |      |       |      |       |        |       |
|           | 12月        |         |       |      |       |      |       |        |       |
|           | 対前月増減数     | 0       | -1    | -3   | 1     | -4   | 1     | 2      | 0.3   |
|           | 対前月増減率     | 0.0     | -0.2  | -0.8 | 5.3   | -1.1 | 7.7   | 1.1    | ※     |
| 対前年同月増減数  | 平成31年1月    | 3       | 18    | 23   | 2     | 21   | -5    | -15    | -1.4  |
|           | 2月         | 3       | 11    | 19   | 4     | 15   | -7    | -7     | -1.8  |
|           | 3月         | 3       | -3    | -2   | 4     | -6   | -1    | 6      | -0.2  |
|           | 4月         | 4       | -7    | -4   | 1     | -4   | -3    | 11     | -0.7  |
|           | 令和元年5月     | 4       | 6     | 11   | 1     | 10   | -5    | -3     | -1.3  |
|           | 6月         | 3       | 14    | 16   | 3     | 13   | -3    | -11    | -0.9  |
|           | 7月         |         |       |      |       |      |       |        |       |
|           | 8月         |         |       |      |       |      |       |        |       |
|           | 9月         |         |       |      |       |      |       |        |       |
|           | 10月        |         |       |      |       |      |       |        |       |
|           | 11月        |         |       |      |       |      |       |        |       |
|           | 12月        |         |       |      |       |      |       |        |       |
| 対前年同月増減率% | 平成31年1月    | 0.5     | 4.5   | 6.0  | 10.0  | 5.8  | -31.3 | -8.1   | -     |
|           | 2月         | 0.5     | 2.7   | 5.0  | 19.0  | 4.2  | -38.9 | -3.8   | -     |
|           | 3月         | 0.5     | -0.7  | -0.5 | 18.2  | -1.6 | -6.3  | 3.5    | -     |
|           | 4月         | 0.7     | -1.7  | -1.0 | 5.0   | -1.1 | -21.4 | 6.2    | -     |
|           | 令和元年5月     | 0.7     | 1.5   | 2.9  | 5.6   | 2.8  | -27.8 | -1.6   | -     |
|           | 6月         | 0.5     | 3.6   | 4.3  | 17.6  | 3.7  | -17.6 | -5.6   | -     |
|           | 7月         |         |       |      |       |      |       |        |       |
|           | 8月         |         |       |      |       |      |       |        |       |
|           | 9月         |         |       |      |       |      |       |        |       |
|           | 10月        |         |       |      |       |      |       |        |       |
|           | 11月        |         |       |      |       |      |       |        |       |
|           | 12月        |         |       |      |       |      |       |        |       |



第1表 就業状態別15歳以上人口 (女)

沖縄県

(単位：千人)

|          | 分類事項<br>年月 | 15歳以上人口 | 労働力人口 | 就業状態 |           |          | 完全失業者 | 非労働力人口 | 完全失業率 |
|----------|------------|---------|-------|------|-----------|----------|-------|--------|-------|
|          |            |         |       | 就業者  | 農業、<br>林業 | 非農<br>林業 |       |        |       |
|          |            |         |       |      |           |          |       |        |       |
| 実数       | 平成30年1月    | 614     | 320   | 313  | 6         | 307      | 7     | 294    | 2.2   |
|          | 2月         | 614     | 333   | 320  | 8         | 312      | 12    | 281    | 3.6   |
|          | 3月         | 613     | 334   | 326  | 8         | 318      | 8     | 278    | 2.4   |
|          | 4月         | 613     | 339   | 330  | 8         | 322      | 9     | 273    | 2.7   |
|          | 5月         | 614     | 336   | 322  | 10        | 312      | 13    | 277    | 3.9   |
|          | 6月         | 615     | 331   | 322  | 7         | 315      | 8     | 283    | 2.4   |
|          | 7月         | 614     | 326   | 318  | 8         | 310      | 7     | 288    | 2.1   |
|          | 8月         | 614     | 329   | 318  | 9         | 309      | 12    | 285    | 3.6   |
|          | 9月         | 615     | 329   | 318  | 9         | 309      | 11    | 286    | 3.3   |
|          | 10月        | 615     | 335   | 325  | 5         | 320      | 10    | 279    | 3.0   |
|          | 11月        | 616     | 347   | 338  | 3         | 335      | 9     | 268    | 2.6   |
|          | 12月        | 616     | 328   | 320  | 5         | 314      | 8     | 288    | 2.4   |
| 実数       | 平成31年1月    | 616     | 328   | 321  | 7         | 313      | 8     | 288    | 2.4   |
|          | 2月         | 617     | 340   | 335  | 7         | 327      | 5     | 277    | 1.5   |
|          | 3月         | 616     | 341   | 333  | 8         | 324      | 8     | 275    | 2.3   |
|          | 4月         | 615     | 334   | 328  | 10        | 317      | 7     | 281    | 2.1   |
|          | 令和元年5月     | 616     | 332   | 325  | 11        | 315      | 7     | 284    | 2.1   |
|          | 6月         | 617     | 338   | 331  | 6         | 325      | 8     | 279    | 2.4   |
|          | 7月         |         |       |      |           |          |       |        |       |
|          | 8月         |         |       |      |           |          |       |        |       |
|          | 9月         |         |       |      |           |          |       |        |       |
|          | 10月        |         |       |      |           |          |       |        |       |
|          | 11月        |         |       |      |           |          |       |        |       |
|          | 12月        |         |       |      |           |          |       |        |       |
| 対前月増減数   |            | 1       | 6     | 6    | -5        | 10       | 1     | -5     | 0.3   |
| 対前月増減率   |            | 0.2     | 1.8   | 1.8  | -45.5     | 3.2      | ※     | -1.8   | ※     |
| 対前年同月増減数 | 平成31年1月    | 2       | 8     | 8    | 1         | 6        | 1     | -6     | 0.2   |
|          | 2月         | 3       | 7     | 15   | -1        | 15       | -7    | -4     | -2.1  |
|          | 3月         | 3       | 7     | 7    | 0         | 6        | 0     | -3     | -0.1  |
|          | 4月         | 2       | -5    | -2   | 2         | -5       | -2    | 8      | -0.6  |
|          | 令和元年5月     | 2       | -4    | 3    | 1         | 3        | -6    | 7      | -1.8  |
|          | 6月         | 2       | 7     | 9    | -1        | 10       | 0     | -4     | 0.0   |
|          | 7月         |         |       |      |           |          |       |        |       |
|          | 8月         |         |       |      |           |          |       |        |       |
|          | 9月         |         |       |      |           |          |       |        |       |
|          | 10月        |         |       |      |           |          |       |        |       |
|          | 11月        |         |       |      |           |          |       |        |       |
|          | 12月        |         |       |      |           |          |       |        |       |
| 対前年同月増減率 | 平成31年1月    | 0.3     | 2.5   | 2.6  | ※         | 2.0      | ※     | -2.0   | -     |
|          | 2月         | 0.5     | 2.1   | 4.7  | ※         | 4.8      | -58.3 | -1.4   | -     |
|          | 3月         | 0.5     | 2.1   | 2.1  | ※         | 1.9      | ※     | -1.1   | -     |
|          | 4月         | 0.3     | -1.5  | -0.6 | ※         | -1.6     | ※     | 2.9    | -     |
|          | 令和元年5月     | 0.3     | -1.2  | 0.9  | 10.0      | 1.0      | -46.2 | 2.5    | -     |
|          | 6月         | 0.3     | 2.1   | 2.8  | ※         | 3.2      | ※     | -1.4   | -     |
|          | 7月         |         |       |      |           |          |       |        |       |
|          | 8月         |         |       |      |           |          |       |        |       |
|          | 9月         |         |       |      |           |          |       |        |       |
|          | 10月        |         |       |      |           |          |       |        |       |
|          | 11月        |         |       |      |           |          |       |        |       |
|          | 12月        |         |       |      |           |          |       |        |       |

第2表 農林業・非農林業 従業上の地位別就業者数 (総数)

沖縄県

(単位：千人)

| 分類事項     | 全 産 業   |       |       | 農 業、林 業 |       |     | 非 農 林 業 |       |       |     |
|----------|---------|-------|-------|---------|-------|-----|---------|-------|-------|-----|
|          | 自営業主    | 家族従業者 | 雇用者   | 自営業主    | 家族従業者 | 雇用者 | 自営業主    | 家族従業者 | 雇用者   |     |
| 年月       |         |       |       |         |       |     |         |       |       |     |
| 実        | 平成30年1月 | 76    | 14    | 604     | 16    | 4   | 6       | 60    | 10    | 598 |
|          | 2月      | 81    | 20    | 600     | 17    | 8   | 5       | 64    | 12    | 595 |
|          | 3月      | 80    | 21    | 616     | 18    | 8   | 5       | 62    | 14    | 611 |
|          | 4月      | 81    | 19    | 617     | 15    | 4   | 8       | 66    | 15    | 609 |
|          | 5月      | 83    | 19    | 594     | 14    | 5   | 8       | 69    | 14    | 586 |
|          | 6月      | 72    | 15    | 603     | 13    | 3   | 9       | 59    | 12    | 594 |
|          | 7月      | 68    | 11    | 618     | 14    | 4   | 10      | 54    | 8     | 607 |
|          | 8月      | 75    | 13    | 613     | 18    | 6   | 8       | 57    | 7     | 605 |
|          | 9月      | 70    | 14    | 602     | 15    | 5   | 8       | 55    | 9     | 594 |
|          | 10月     | 65    | 11    | 619     | 10    | 2   | 7       | 55    | 9     | 612 |
|          | 11月     | 71    | 15    | 642     | 12    | 2   | 4       | 59    | 13    | 638 |
|          | 12月     | 86    | 20    | 615     | 17    | 6   | 4       | 69    | 14    | 611 |
| 数        | 平成31年1月 | 82    | 18    | 621     | 16    | 7   | 7       | 66    | 11    | 615 |
|          | 2月      | 80    | 18    | 635     | 17    | 8   | 8       | 63    | 10    | 627 |
|          | 3月      | 77    | 17    | 629     | 21    | 7   | 7       | 56    | 10    | 623 |
|          | 4月      | 74    | 13    | 625     | 17    | 4   | 11      | 57    | 9     | 614 |
|          | 令和元年5月  | 84    | 15    | 616     | 17    | 5   | 8       | 67    | 10    | 608 |
|          | 6月      | 78    | 15    | 622     | 18    | 3   | 4       | 60    | 12    | 617 |
|          | 7月      |       |       |         |       |     |         |       |       |     |
|          | 8月      |       |       |         |       |     |         |       |       |     |
|          | 9月      |       |       |         |       |     |         |       |       |     |
|          | 10月     |       |       |         |       |     |         |       |       |     |
|          | 11月     |       |       |         |       |     |         |       |       |     |
|          | 12月     |       |       |         |       |     |         |       |       |     |
| 対前月増減数   | -6      | 0     | 6     | 1       | -2    | -4  | -7      | 2     | 9     |     |
| 対前月増減率   | -7.1    | 0.0   | 1.0   | 5.9     | ※     | ※   | -10.4   | 20.0  | 1.5   |     |
| 対前年同月増減数 | 平成31年1月 | 6     | 4     | 17      | 0     | 3   | 1       | 6     | 1     | 17  |
|          | 2月      | -1    | -2    | 35      | 0     | 0   | 3       | -1    | -2    | 32  |
|          | 3月      | -3    | -4    | 13      | 3     | -1  | 2       | -6    | -4    | 12  |
|          | 4月      | -7    | -6    | 8       | 2     | 0   | 3       | -9    | -6    | 5   |
|          | 令和元年5月  | 1     | -4    | 22      | 3     | 0   | 0       | -2    | -4    | 22  |
|          | 6月      | 6     | 0     | 19      | 5     | 0   | -5      | 1     | 0     | 23  |
|          | 7月      |       |       |         |       |     |         |       |       |     |
|          | 8月      |       |       |         |       |     |         |       |       |     |
|          | 9月      |       |       |         |       |     |         |       |       |     |
|          | 10月     |       |       |         |       |     |         |       |       |     |
|          | 11月     |       |       |         |       |     |         |       |       |     |
|          | 12月     |       |       |         |       |     |         |       |       |     |
| 対前年同月増減率 | 平成31年1月 | 7.9   | 28.6  | 2.8     | 0.0   | ※   | ※       | 10.0  | 10.0  | 2.8 |
|          | 2月      | -1.2  | -10.0 | 5.8     | 0.0   | ※   | ※       | -1.6  | -16.7 | 5.4 |
|          | 3月      | -3.8  | -19.0 | 2.1     | 16.7  | ※   | ※       | -9.7  | -28.6 | 2.0 |
|          | 4月      | -8.6  | -31.6 | 1.3     | 13.3  | ※   | ※       | -13.6 | -40.0 | 0.8 |
|          | 令和元年5月  | 1.2   | -21.1 | 3.7     | 21.4  | ※   | ※       | -2.9  | -28.6 | 3.8 |
|          | 6月      | 8.3   | 0.0   | 3.2     | 38.5  | ※   | ※       | 1.7   | 0.0   | 3.9 |
|          | 7月      |       |       |         |       |     |         |       |       |     |
|          | 8月      |       |       |         |       |     |         |       |       |     |
|          | 9月      |       |       |         |       |     |         |       |       |     |
|          | 10月     |       |       |         |       |     |         |       |       |     |
|          | 11月     |       |       |         |       |     |         |       |       |     |
|          | 12月     |       |       |         |       |     |         |       |       |     |

第2表 農林業・非農林業 従業上の地位別就業者数 (男)

沖縄県

(単位：千人)

| 分類事項     | 全 産 業   |       |      | 農 業、林 業 |       |     | 非 農 林 業 |       |      |      |
|----------|---------|-------|------|---------|-------|-----|---------|-------|------|------|
|          | 自営業主    | 家族従業者 | 雇用者  | 自営業主    | 家族従業者 | 雇用者 | 自営業主    | 家族従業者 | 雇用者  |      |
| 年月       |         |       |      |         |       |     |         |       |      |      |
| 実        | 平成30年1月 | 55    | 5    | 322     | 14    | 2   | 4       | 40    | 2    | 318  |
|          | 2月      | 60    | 6    | 314     | 16    | 3   | 3       | 45    | 2    | 312  |
|          | 3月      | 62    | 5    | 325     | 17    | 2   | 4       | 45    | 3    | 321  |
|          | 4月      | 62    | 4    | 322     | 13    | 1   | 5       | 49    | 3    | 317  |
|          | 5月      | 61    | 5    | 311     | 11    | 3   | 3       | 49    | 2    | 308  |
|          | 6月      | 54    | 3    | 311     | 11    | 1   | 5       | 44    | 2    | 306  |
|          | 7月      | 54    | 2    | 324     | 12    | 1   | 7       | 42    | 1    | 317  |
|          | 8月      | 58    | 2    | 325     | 16    | 1   | 6       | 42    | 0    | 319  |
|          | 9月      | 54    | 3    | 312     | 14    | 1   | 4       | 40    | 2    | 308  |
|          | 10月     | 48    | 3    | 321     | 9     | 0   | 4       | 38    | 2    | 317  |
|          | 11月     | 58    | 2    | 332     | 12    | 0   | 3       | 46    | 2    | 330  |
|          | 12月     | 65    | 4    | 334     | 16    | 2   | 3       | 50    | 2    | 331  |
| 数        | 平成31年1月 | 60    | 5    | 337     | 15    | 3   | 4       | 45    | 2    | 333  |
|          | 2月      | 64    | 5    | 330     | 17    | 2   | 6       | 47    | 2    | 325  |
|          | 3月      | 62    | 3    | 326     | 20    | 1   | 5       | 43    | 2    | 320  |
|          | 4月      | 59    | 2    | 324     | 15    | -   | 5       | 44    | 2    | 319  |
|          | 令和元年5月  | 65    | 4    | 321     | 15    | 2   | 3       | 50    | 2    | 319  |
|          | 6月      | 63    | 4    | 319     | 16    | 2   | 3       | 47    | 2    | 316  |
|          | 7月      |       |      |         |       |     |         |       |      |      |
|          | 8月      |       |      |         |       |     |         |       |      |      |
|          | 9月      |       |      |         |       |     |         |       |      |      |
|          | 10月     |       |      |         |       |     |         |       |      |      |
|          | 11月     |       |      |         |       |     |         |       |      |      |
|          | 12月     |       |      |         |       |     |         |       |      |      |
| 対前月増減数   | -2      | 0     | -2   | 1       | 0     | 0   | -3      | 0     | -3   |      |
| 対前月増減率   | -3.1    | ※     | -0.6 | 6.7     | ※     | ※   | -6.0    | ※     | -0.9 |      |
| 対前年同月増減数 | 平成31年1月 | 5     | 0    | 15      | 1     | 1   | 0       | 5     | 0    | 15   |
|          | 2月      | 4     | -1   | 16      | 1     | -1  | 3       | 2     | 0    | 13   |
|          | 3月      | 0     | -2   | 1       | 3     | -1  | 1       | -2    | -1   | -1   |
|          | 4月      | -3    | -2   | 2       | 2     | -1  | 0       | -5    | -1   | 2    |
|          | 令和元年5月  | 4     | -1   | 10      | 4     | -1  | 0       | 1     | 0    | 11   |
|          | 6月      | 9     | 1    | 8       | 5     | 1   | -2      | 3     | 0    | 10   |
|          | 7月      |       |      |         |       |     |         |       |      |      |
|          | 8月      |       |      |         |       |     |         |       |      |      |
|          | 9月      |       |      |         |       |     |         |       |      |      |
|          | 10月     |       |      |         |       |     |         |       |      |      |
|          | 11月     |       |      |         |       |     |         |       |      |      |
|          | 12月     |       |      |         |       |     |         |       |      |      |
| 対前年同月増減率 | 平成31年1月 | 9.1   | ※    | 4.7     | 7.1   | ※   | ※       | 12.5  | ※    | 4.7  |
|          | 2月      | 6.7   | ※    | 5.1     | 6.3   | ※   | ※       | 4.4   | ※    | 4.2  |
|          | 3月      | 0.0   | ※    | 0.3     | 17.6  | ※   | ※       | -4.4  | ※    | -0.3 |
|          | 4月      | -4.8  | ※    | 0.6     | 15.4  | ※   | ※       | -10.2 | ※    | 0.6  |
|          | 令和元年5月  | 6.6   | ※    | 3.2     | 36.4  | ※   | ※       | 2.0   | ※    | 3.6  |
|          | 6月      | 16.7  | ※    | 2.6     | 45.5  | ※   | ※       | 6.8   | ※    | 3.3  |
|          | 7月      |       |      |         |       |     |         |       |      |      |
|          | 8月      |       |      |         |       |     |         |       |      |      |
|          | 9月      |       |      |         |       |     |         |       |      |      |
|          | 10月     |       |      |         |       |     |         |       |      |      |
|          | 11月     |       |      |         |       |     |         |       |      |      |
|          | 12月     |       |      |         |       |     |         |       |      |      |

第2表 農林業・非農林業 従業上の地位別就業者数 (女)

沖縄県

(単位：千人)

| 分類事項     | 全 産 業   |       |       | 農 業、林 業 |       |     | 非 農 林 業 |       |       |     |
|----------|---------|-------|-------|---------|-------|-----|---------|-------|-------|-----|
|          | 自営業主    | 家族従業者 | 雇用者   | 自営業主    | 家族従業者 | 雇用者 | 自営業主    | 家族従業者 | 雇用者   |     |
| 年月       |         |       |       |         |       |     |         |       |       |     |
| 実        | 平成30年1月 | 21    | 9     | 282     | 2     | 2   | 2       | 19    | 8     | 280 |
|          | 2月      | 20    | 14    | 285     | 1     | 5   | 2       | 19    | 9     | 283 |
|          | 3月      | 18    | 16    | 291     | 1     | 6   | 1       | 17    | 10    | 290 |
|          | 4月      | 19    | 15    | 295     | 2     | 3   | 3       | 17    | 12    | 292 |
|          | 5月      | 22    | 14    | 283     | 3     | 2   | 5       | 19    | 12    | 278 |
|          | 6月      | 18    | 12    | 291     | 2     | 2   | 3       | 15    | 10    | 288 |
|          | 7月      | 14    | 10    | 294     | 2     | 3   | 3       | 12    | 7     | 290 |
|          | 8月      | 17    | 12    | 288     | 2     | 5   | 2       | 15    | 7     | 286 |
|          | 9月      | 16    | 11    | 290     | 1     | 4   | 4       | 15    | 7     | 286 |
|          | 10月     | 17    | 8     | 298     | 1     | 1   | 3       | 16    | 7     | 295 |
|          | 11月     | 14    | 13    | 310     | 0     | 2   | 1       | 14    | 11    | 309 |
|          | 12月     | 21    | 16    | 281     | 1     | 4   | 1       | 20    | 13    | 280 |
| 数        | 平成31年1月 | 21    | 13    | 284     | 1     | 4   | 2       | 20    | 9     | 282 |
|          | 2月      | 16    | 13    | 305     | -     | 5   | 2       | 16    | 8     | 303 |
|          | 3月      | 14    | 13    | 304     | 1     | 6   | 2       | 13    | 8     | 302 |
|          | 4月      | 14    | 10    | 301     | 1     | 4   | 6       | 13    | 7     | 296 |
|          | 令和元年5月  | 19    | 11    | 295     | 2     | 3   | 5       | 17    | 8     | 289 |
|          | 6月      | 15    | 11    | 303     | 2     | 2   | 2       | 13    | 9     | 301 |
|          | 7月      |       |       |         |       |     |         |       |       |     |
|          | 8月      |       |       |         |       |     |         |       |       |     |
|          | 9月      |       |       |         |       |     |         |       |       |     |
|          | 10月     |       |       |         |       |     |         |       |       |     |
|          | 11月     |       |       |         |       |     |         |       |       |     |
|          | 12月     |       |       |         |       |     |         |       |       |     |
| 対前月増減数   | -4      | 0     | 8     | 0       | -1    | -3  | -4      | 1     | 12    |     |
| 対前月増減率   | -21.1   | 0.0   | 2.7   | ※       | ※     | ※   | -23.5   | ※     | 4.2   |     |
| 対前年同月増減数 | 平成31年1月 | 0     | 4     | 2       | -1    | 2   | 0       | 1     | 1     | 2   |
|          | 2月      | -4    | -1    | 20      | -1    | 0   | 0       | -3    | -1    | 20  |
|          | 3月      | -4    | -3    | 13      | 0     | 0   | 1       | -4    | -2    | 12  |
|          | 4月      | -5    | -5    | 6       | -1    | 1   | 3       | -4    | -5    | 4   |
|          | 令和元年5月  | -3    | -3    | 12      | -1    | 1   | 0       | -2    | -4    | 11  |
|          | 6月      | -3    | -1    | 12      | 0     | 0   | -1      | -2    | -1    | 13  |
|          | 7月      |       |       |         |       |     |         |       |       |     |
|          | 8月      |       |       |         |       |     |         |       |       |     |
|          | 9月      |       |       |         |       |     |         |       |       |     |
|          | 10月     |       |       |         |       |     |         |       |       |     |
|          | 11月     |       |       |         |       |     |         |       |       |     |
|          | 12月     |       |       |         |       |     |         |       |       |     |
| 対前年同月増減率 | 平成31年1月 | 0.0   | ※     | 0.7     | ※     | ※   | ※       | 5.3   | ※     | 0.7 |
|          | 2月      | -20.0 | -7.1  | 7.0     | ※     | ※   | ※       | -15.8 | ※     | 7.1 |
|          | 3月      | -22.2 | -18.8 | 4.5     | ※     | ※   | ※       | -23.5 | -20.0 | 4.1 |
|          | 4月      | -26.3 | -33.3 | 2.0     | ※     | ※   | ※       | -23.5 | -41.7 | 1.4 |
|          | 令和元年5月  | -13.6 | -21.4 | 4.2     | ※     | ※   | ※       | -10.5 | -33.3 | 4.0 |
|          | 6月      | -16.7 | -8.3  | 4.1     | ※     | ※   | ※       | -13.3 | -10.0 | 4.5 |
|          | 7月      |       |       |         |       |     |         |       |       |     |
|          | 8月      |       |       |         |       |     |         |       |       |     |
|          | 9月      |       |       |         |       |     |         |       |       |     |
|          | 10月     |       |       |         |       |     |         |       |       |     |
|          | 11月     |       |       |         |       |     |         |       |       |     |
|          | 12月     |       |       |         |       |     |         |       |       |     |

第3表 非農林業における産業別就業者数 (総数)

沖縄県

(単位：千人)

| 分類事項     | 非農林業    | 漁業   | 砂利採取業 | 鉱業、採石業、建設業 | 製造業  | 熱供給・水道業 | 電気・ガス | 情報通信業 | 運輸業、郵便業 | 卸売業、小売業 | 金融業、保険業 | 物品賃貸業 | 不動産業、技術サービス業 | 学術研究、専門・飲食サービス業 | 宿泊業、業、娯楽業 | 生活関連サービス | 教育、学習支援業 | 医療、福祉 | 複合サービス業 | サービス業（他に分類されないもの） | 公務（他に分類されるものを除く） |
|----------|---------|------|-------|------------|------|---------|-------|-------|---------|---------|---------|-------|--------------|-----------------|-----------|----------|----------|-------|---------|-------------------|------------------|
|          |         |      |       |            |      |         |       |       |         |         |         |       |              |                 |           |          |          |       |         |                   |                  |
| 実数       | 平成30年1月 | 669  | 2     | -          | 65   | 34      | 3     | 18    | 32      | 102     | 10      | 14    | 19           | 54              | 31        | 48       | 103      | 8     | 70      | 48                |                  |
|          | 2月      | 691  | 2     | 0          | 73   | 42      | 3     | 18    | 31      | 112     | 14      | 19    | 17           | 58              | 25        | 40       | 107      | 8     | 64      | 44                |                  |
|          | 3月      | 691  | 2     | 0          | 73   | 42      | 3     | 18    | 31      | 112     | 14      | 19    | 17           | 58              | 25        | 40       | 107      | 8     | 64      | 44                |                  |
|          | 4月      | 694  | 2     | -          | 70   | 39      | 4     | 20    | 28      | 115     | 18      | 14    | 22           | 62              | 31        | 35       | 118      | 5     | 61      | 39                |                  |
|          | 5月      | 675  | 6     | -          | 64   | 28      | 4     | 17    | 33      | 119     | 16      | 15    | 22           | 65              | 32        | 32       | 105      | 6     | 61      | 40                |                  |
|          | 6月      | 670  | 5     | 0          | 69   | 32      | 6     | 17    | 30      | 119     | 14      | 16    | 20           | 57              | 28        | 34       | 104      | 9     | 56      | 46                |                  |
|          | 7月      | 670  | 2     | -          | 75   | 35      | 7     | 17    | 24      | 115     | 14      | 17    | 24           | 51              | 30        | 34       | 113      | 9     | 48      | 47                |                  |
|          | 8月      | 670  | 4     | -          | 66   | 30      | 4     | 20    | 25      | 103     | 15      | 17    | 23           | 58              | 32        | 41       | 107      | 8     | 57      | 48                |                  |
|          | 9月      | 660  | 3     | 0          | 62   | 33      | 4     | 24    | 27      | 95      | 14      | 20    | 22           | 56              | 30        | 46       | 106      | 9     | 57      | 39                |                  |
|          | 10月     | 681  | 2     | 0          | 70   | 37      | 3     | 23    | 25      | 97      | 13      | 20    | 26           | 55              | 27        | 52       | 111      | 7     | 62      | 41                |                  |
|          | 11月     | 714  | 4     | -          | 81   | 38      | 1     | 19    | 25      | 108     | 14      | 17    | 22           | 62              | 31        | 51       | 112      | 6     | 68      | 45                |                  |
|          | 12月     | 699  | 2     | -          | 81   | 42      | 2     | 19    | 34      | 112     | 12      | 17    | 22           | 61              | 28        | 40       | 106      | 9     | 59      | 45                |                  |
| 実数       | 平成31年1月 | 696  | 2     | -          | 67   | 38      | 3     | 21    | 33      | 112     | 10      | 15    | 19           | 64              | 29        | 46       | 104      | 10    | 65      | 49                |                  |
|          | 2月      | 703  | 3     | -          | 68   | 33      | 3     | 19    | 25      | 116     | 12      | 14    | 21           | 66              | 31        | 42       | 112      | 9     | 68      | 51                |                  |
|          | 3月      | 691  | 4     | -          | 75   | 37      | 2     | 20    | 28      | 107     | 14      | 14    | 21           | 63              | 25        | 38       | 111      | 7     | 67      | 49                |                  |
|          | 4月      | 684  | 3     | -          | 73   | 35      | 5     | 16    | 30      | 115     | 15      | 9     | 23           | 69              | 20        | 36       | 105      | 6     | 68      | 45                |                  |
|          | 令和元年5月  | 686  | 5     | -          | 70   | 31      | 7     | 13    | 32      | 121     | 16      | 14    | 25           | 61              | 34        | 40       | 106      | 7     | 64      | 34                |                  |
|          | 6月      | 693  | 5     | 0          | 76   | 33      | 5     | 14    | 28      | 116     | 15      | 18    | 25           | 50              | 34        | 43       | 114      | 6     | 59      | 40                |                  |
|          | 7月      |      |       |            |      |         |       |       |         |         |         |       |              |                 |           |          |          |       |         |                   |                  |
|          | 8月      |      |       |            |      |         |       |       |         |         |         |       |              |                 |           |          |          |       |         |                   |                  |
|          | 9月      |      |       |            |      |         |       |       |         |         |         |       |              |                 |           |          |          |       |         |                   |                  |
|          | 10月     |      |       |            |      |         |       |       |         |         |         |       |              |                 |           |          |          |       |         |                   |                  |
|          | 11月     |      |       |            |      |         |       |       |         |         |         |       |              |                 |           |          |          |       |         |                   |                  |
|          | 12月     |      |       |            |      |         |       |       |         |         |         |       |              |                 |           |          |          |       |         |                   |                  |
| 対前月増減数   | 7       | 0    | 0     | 6          | 2    | -2      | 1     | -4    | -5      | -1      | 4       | 0     | -11          | 0               | 3         | 8        | -1       | -5    | 6       |                   |                  |
| 対前月増減率   | 1.0     | ※    | ※     | 8.6        | 6.5  | ※       | 7.7   | -12.5 | -4.1    | -6.3    | 28.6    | 0.0   | -18.0        | 0.0             | 7.5       | 7.5      | ※        | -7.8  | 17.6    |                   |                  |
| 対前年同月増減数 | 平成31年1月 | 27   | 0     | -          | 2    | 4       | 0     | 3     | 1       | 10      | 0       | 1     | 0            | 10              | -2        | -2       | 1        | 2     | -5      | 1                 |                  |
|          | 2月      | 12   | 1     | 0          | -5   | -9      | 0     | 1     | -6      | 4       | -2      | -5    | 4            | 8               | 6         | 2        | 5        | 1     | 4       | 7                 |                  |
|          | 3月      | 0    | 2     | 0          | 2    | -5      | -1    | 2     | -3      | -5      | 0       | -5    | 4            | 5               | 0         | -2       | 4        | -1    | 3       | 5                 |                  |
|          | 4月      | -10  | 1     | -          | 3    | -4      | 1     | -4    | 2       | 0       | -3      | -5    | 1            | 7               | -11       | 1        | -13      | 1     | 7       | 6                 |                  |
|          | 令和元年5月  | 11   | -1    | -          | 6    | 3       | 3     | -4    | -1      | 2       | 0       | -1    | 3            | -4              | 2         | 8        | 1        | 1     | 3       | -6                |                  |
|          | 6月      | 23   | 0     | 0          | 7    | 1       | -1    | -3    | -2      | -3      | 1       | 2     | 5            | -7              | 6         | 9        | 10       | -3    | 3       | -6                |                  |
|          | 7月      |      |       |            |      |         |       |       |         |         |         |       |              |                 |           |          |          |       |         |                   |                  |
|          | 8月      |      |       |            |      |         |       |       |         |         |         |       |              |                 |           |          |          |       |         |                   |                  |
|          | 9月      |      |       |            |      |         |       |       |         |         |         |       |              |                 |           |          |          |       |         |                   |                  |
|          | 10月     |      |       |            |      |         |       |       |         |         |         |       |              |                 |           |          |          |       |         |                   |                  |
|          | 11月     |      |       |            |      |         |       |       |         |         |         |       |              |                 |           |          |          |       |         |                   |                  |
|          | 12月     |      |       |            |      |         |       |       |         |         |         |       |              |                 |           |          |          |       |         |                   |                  |
| 対前年同月増減率 | 平成31年1月 | 4.0  | ※     | ※          | 3.1  | 11.8    | ※     | 16.7  | 3.1     | 9.8     | 0.0     | 7.1   | 0.0          | 18.5            | -6.5      | -4.2     | 1.0      | ※     | -7.1    | 2.1               |                  |
|          | 2月      | 1.7  | ※     | ※          | -6.8 | -21.4   | ※     | 5.6   | -19.4   | 3.6     | -14.3   | -26.3 | 23.5         | 13.8            | 24.0      | 5.0      | 4.7      | ※     | 6.3     | 15.9              |                  |
|          | 3月      | 0.0  | ※     | ※          | 2.7  | -11.9   | ※     | 11.1  | -9.7    | -4.5    | 0.0     | -26.3 | 23.5         | 8.6             | 0.0       | -5.0     | 3.7      | ※     | 4.7     | 11.4              |                  |
|          | 4月      | -1.4 | ※     | ※          | 4.3  | -10.3   | ※     | -20.0 | 7.1     | 0.0     | -16.7   | -35.7 | 4.5          | 11.3            | -35.5     | 2.9      | -11.0    | ※     | 11.5    | 15.4              |                  |
|          | 令和元年5月  | 1.6  | ※     | ※          | 9.4  | 10.7    | ※     | -23.5 | -3.0    | 1.7     | 0.0     | -6.7  | 13.6         | -6.2            | 6.3       | 25.0     | 1.0      | ※     | 4.9     | -15.0             |                  |
|          | 6月      | 3.4  | ※     | ※          | 10.1 | 3.1     | ※     | -17.6 | -6.7    | -2.5    | 7.1     | 12.5  | 25.0         | -12.3           | 21.4      | 26.5     | 9.6      | ※     | 5.4     | -13.0             |                  |
|          | 7月      |      |       |            |      |         |       |       |         |         |         |       |              |                 |           |          |          |       |         |                   |                  |
|          | 8月      |      |       |            |      |         |       |       |         |         |         |       |              |                 |           |          |          |       |         |                   |                  |
|          | 9月      |      |       |            |      |         |       |       |         |         |         |       |              |                 |           |          |          |       |         |                   |                  |
|          | 10月     |      |       |            |      |         |       |       |         |         |         |       |              |                 |           |          |          |       |         |                   |                  |
|          | 11月     |      |       |            |      |         |       |       |         |         |         |       |              |                 |           |          |          |       |         |                   |                  |
|          | 12月     |      |       |            |      |         |       |       |         |         |         |       |              |                 |           |          |          |       |         |                   |                  |

第3表 非農林業における産業別就業者数 (男)

沖縄県

(単位：千人)

| 分類事項     | 非農林業    | 漁業   | 砂利採取業 | 鉱業、採石業、建設業 | 製造業  | 熱供給・水道業 | 電気・ガス | 情報通信業 | 運輸業、郵便業 | 卸売業、小売業 | 金融業、保険業 | 物品賃貸業 | 不動産業、技術サービス業 | 学術研究、専門・技術サービス業 | 飲食サービス業 | 宿泊業、業、娯楽業 | 生活関連サービス業、娯楽業 | 教育、学習支援業 | 医療、福祉 | 複合サービス業 | サービス業（他に分類されないもの） | 公務（他に分類されるものを除く） |    |
|----------|---------|------|-------|------------|------|---------|-------|-------|---------|---------|---------|-------|--------------|-----------------|---------|-----------|---------------|----------|-------|---------|-------------------|------------------|----|
|          |         |      |       |            |      |         |       |       |         |         |         |       |              |                 |         |           |               |          |       |         |                   |                  | 年月 |
| 実数       | 平成30年1月 | 362  | 2     | -          | 56   | 20      | 2     | 11    | 26      | 50      | 4       | 9     | 14           | 20              | 15      | 18        | 29            | 5        | 40    | 36      |                   |                  |    |
|          | 2月      | 361  | 1     | 0          | 57   | 17      | 2     | 10    | 27      | 55      | 5       | 12    | 13           | 21              | 12      | 16        | 27            | 5        | 41    | 32      |                   |                  |    |
|          | 3月      | 372  | 1     | 0          | 64   | 24      | 3     | 14    | 24      | 59      | 7       | 12    | 10           | 24              | 12      | 15        | 26            | 5        | 35    | 31      |                   |                  |    |
|          | 4月      | 371  | 2     | -          | 61   | 22      | 4     | 15    | 22      | 57      | 6       | 9     | 14           | 29              | 15      | 11        | 33            | 3        | 31    | 29      |                   |                  |    |
|          | 5月      | 362  | 6     | -          | 55   | 16      | 4     | 11    | 29      | 54      | 6       | 10    | 14           | 26              | 16      | 12        | 31            | 4        | 33    | 29      |                   |                  |    |
|          | 6月      | 355  | 5     | 0          | 60   | 19      | 6     | 12    | 26      | 54      | 6       | 10    | 12           | 20              | 12      | 12        | 23            | 6        | 34    | 33      |                   |                  |    |
|          | 7月      | 360  | 2     | -          | 68   | 22      | 7     | 12    | 21      | 50      | 6       | 10    | 17           | 17              | 12      | 14        | 27            | 6        | 31    | 34      |                   |                  |    |
|          | 8月      | 361  | 3     | -          | 56   | 20      | 4     | 13    | 22      | 48      | 9       | 10    | 17           | 22              | 16      | 19        | 24            | 4        | 35    | 31      |                   |                  |    |
|          | 9月      | 352  | 3     | 0          | 53   | 19      | 4     | 17    | 23      | 45      | 8       | 11    | 14           | 24              | 16      | 22        | 27            | 5        | 31    | 24      |                   |                  |    |
|          | 10月     | 361  | 2     | 0          | 61   | 19      | 3     | 14    | 21      | 48      | 6       | 12    | 16           | 25              | 12      | 19        | 34            | 4        | 31    | 28      |                   |                  |    |
|          | 11月     | 379  | 3     | -          | 70   | 22      | 1     | 10    | 24      | 50      | 6       | 11    | 15           | 28              | 14      | 16        | 32            | 4        | 38    | 30      |                   |                  |    |
|          | 12月     | 385  | 2     | -          | 71   | 27      | 2     | 13    | 28      | 50      | 5       | 11    | 15           | 29              | 13      | 15        | 26            | 5        | 36    | 33      |                   |                  |    |
| 対前年同月増減数 | 平成31年1月 | 383  | 2     | -          | 59   | 23      | 2     | 15    | 26      | 54      | 4       | 9     | 12           | 31              | 13      | 19        | 28            | 7        | 37    | 36      |                   |                  |    |
|          | 2月      | 376  | 3     | -          | 57   | 21      | 2     | 12    | 20      | 55      | 6       | 12    | 14           | 31              | 13      | 16        | 31            | 6        | 35    | 37      |                   |                  |    |
|          | 3月      | 366  | 3     | -          | 64   | 25      | 2     | 13    | 21      | 52      | 6       | 8     | 14           | 26              | 11      | 16        | 30            | 4        | 33    | 36      |                   |                  |    |
|          | 4月      | 367  | 3     | -          | 64   | 22      | 4     | 11    | 24      | 57      | 5       | 5     | 15           | 27              | 9       | 14        | 31            | 3        | 37    | 32      |                   |                  |    |
|          | 令和元年5月  | 372  | 4     | -          | 63   | 20      | 6     | 10    | 28      | 54      | 8       | 9     | 13           | 26              | 19      | 15        | 33            | 4        | 34    | 22      |                   |                  |    |
|          | 6月      | 368  | 5     | 0          | 66   | 20      | 4     | 11    | 23      | 50      | 6       | 12    | 13           | 21              | 17      | 17        | 30            | 4        | 33    | 29      |                   |                  |    |
|          | 7月      |      |       |            |      |         |       |       |         |         |         |       |              |                 |         |           |               |          |       |         |                   |                  |    |
|          | 8月      |      |       |            |      |         |       |       |         |         |         |       |              |                 |         |           |               |          |       |         |                   |                  |    |
|          | 9月      |      |       |            |      |         |       |       |         |         |         |       |              |                 |         |           |               |          |       |         |                   |                  |    |
|          | 10月     |      |       |            |      |         |       |       |         |         |         |       |              |                 |         |           |               |          |       |         |                   |                  |    |
|          | 11月     |      |       |            |      |         |       |       |         |         |         |       |              |                 |         |           |               |          |       |         |                   |                  |    |
|          | 12月     |      |       |            |      |         |       |       |         |         |         |       |              |                 |         |           |               |          |       |         |                   |                  |    |
| 対前月増減数   |         | -4   | 1     | 0          | 3    | 0       | -2    | 1     | -5      | -4      | -2      | 3     | 0            | -5              | -2      | 2         | -3            | 0        | -1    | 7       |                   |                  |    |
| 対前月増減率   |         | -1.1 | ※     | ※          | 4.8  | 0.0     | ※     | 10.0  | -17.9   | -7.4    | ※       | ※     | 0.0          | -19.2           | -10.5   | 13.3      | -9.1          | ※        | -2.9  | 31.8    |                   |                  |    |
| 対前年同月増減率 | 平成31年1月 | 21   | 0     | -          | 3    | 3       | 0     | 4     | 0       | 4       | 0       | 0     | -2           | 11              | -2      | 1         | -1            | 2        | -3    | 0       |                   |                  |    |
|          | 2月      | 15   | 2     | 0          | 0    | 4       | 0     | 2     | -7      | 0       | 1       | 0     | 1            | 10              | 1       | 0         | 4             | 1        | -6    | 5       |                   |                  |    |
|          | 3月      | -6   | 2     | 0          | 0    | 1       | -1    | -1    | -3      | -7      | -1      | -4    | 4            | 2               | -1      | 1         | 4             | -1       | -2    | 5       |                   |                  |    |
|          | 4月      | -4   | 1     | -          | 3    | 0       | 0     | -4    | 2       | 0       | -1      | -4    | 1            | -2              | -6      | 3         | -2            | 0        | 6     | 3       |                   |                  |    |
|          | 令和元年5月  | 10   | -2    | -          | 8    | 4       | 2     | -1    | -1      | 0       | 2       | -1    | -1           | 0               | 3       | 3         | 2             | 0        | 1     | -7      |                   |                  |    |
|          | 6月      | 13   | 0     | 0          | 6    | 1       | -2    | -1    | -3      | -4      | 0       | 2     | 1            | 1               | 5       | 5         | 7             | -2       | -1    | -4      |                   |                  |    |
|          | 7月      |      |       |            |      |         |       |       |         |         |         |       |              |                 |         |           |               |          |       |         |                   |                  |    |
|          | 8月      |      |       |            |      |         |       |       |         |         |         |       |              |                 |         |           |               |          |       |         |                   |                  |    |
|          | 9月      |      |       |            |      |         |       |       |         |         |         |       |              |                 |         |           |               |          |       |         |                   |                  |    |
|          | 10月     |      |       |            |      |         |       |       |         |         |         |       |              |                 |         |           |               |          |       |         |                   |                  |    |
|          | 11月     |      |       |            |      |         |       |       |         |         |         |       |              |                 |         |           |               |          |       |         |                   |                  |    |
|          | 12月     |      |       |            |      |         |       |       |         |         |         |       |              |                 |         |           |               |          |       |         |                   |                  |    |
| 対前年同月増減率 |         | 5.8  | ※     | ※          | 5.4  | 15.0    | ※     | 36.4  | 0.0     | 8.0     | ※       | ※     | -14.3        | 55.0            | -13.3   | 5.6       | -3.4          | ※        | -7.5  | 0.0     |                   |                  |    |
| 2月       |         | 4.2  | ※     | ※          | 0.0  | 23.5    | ※     | 20.0  | -25.9   | 0.0     | ※       | 0.0   | 7.7          | 47.6            | 8.3     | 0.0       | 14.8          | ※        | -14.6 | 15.6    |                   |                  |    |
| 3月       |         | -1.6 | ※     | ※          | 0.0  | 4.2     | ※     | -7.1  | -12.5   | -11.9   | ※       | -33.3 | 40.0         | 8.3             | -8.3    | 6.7       | 15.4          | ※        | -5.7  | 16.1    |                   |                  |    |
| 4月       |         | -1.1 | ※     | ※          | 4.9  | 0.0     | ※     | -26.7 | 9.1     | 0.0     | ※       | ※     | 7.1          | -6.9            | -40.0   | 27.3      | -6.1          | ※        | 19.4  | 10.3    |                   |                  |    |
| 令和元年5月   |         | 2.8  | ※     | ※          | 14.5 | 25.0    | ※     | -9.1  | -3.4    | 0.0     | ※       | -10.0 | -7.1         | 0.0             | 18.8    | 25.0      | 6.5           | ※        | 3.0   | -24.1   |                   |                  |    |
| 6月       |         | 3.7  | ※     | ※          | 10.0 | 5.3     | ※     | -8.3  | -11.5   | -7.4    | ※       | 20.0  | 8.3          | 5.0             | 41.7    | 41.7      | 30.4          | ※        | -2.9  | -12.1   |                   |                  |    |
| 7月       |         |      |       |            |      |         |       |       |         |         |         |       |              |                 |         |           |               |          |       |         |                   |                  |    |
| 8月       |         |      |       |            |      |         |       |       |         |         |         |       |              |                 |         |           |               |          |       |         |                   |                  |    |
| 9月       |         |      |       |            |      |         |       |       |         |         |         |       |              |                 |         |           |               |          |       |         |                   |                  |    |
| 10月      |         |      |       |            |      |         |       |       |         |         |         |       |              |                 |         |           |               |          |       |         |                   |                  |    |
| 11月      |         |      |       |            |      |         |       |       |         |         |         |       |              |                 |         |           |               |          |       |         |                   |                  |    |
| 12月      |         |      |       |            |      |         |       |       |         |         |         |       |              |                 |         |           |               |          |       |         |                   |                  |    |

第3表 非農林業における産業別就業者数 (女)

沖縄県

(単位：千人)

| 分類事項     | 非農林業    | 漁業   | 鉱業、採石業、砂利採取業 | 建設業 | 製造業   | 電気・ガス熱供給・水道業 | 情報通信業 | 運輸業、郵便業 | 卸売業、小売業 | 金融業、保険業 | 物品賃貸業 | 不動産業、技術サービス業 | 学術研究、専門・飲食サービス業 | 宿泊業、業、娯楽業 | 生活関連サービス | 教育、学習支援業 | 医療、福祉 | 複合サービス業 | サービス業（他に分類されないもの） | 公務（他に分類されるものを除く） |    |
|----------|---------|------|--------------|-----|-------|--------------|-------|---------|---------|---------|-------|--------------|-----------------|-----------|----------|----------|-------|---------|-------------------|------------------|----|
|          |         |      |              |     |       |              |       |         |         |         |       |              |                 |           |          |          |       |         |                   |                  | 年月 |
| 実数       | 平成30年1月 | 307  | 0            | -   | 10    | 14           | 1     | 7       | 6       | 51      | 5     | 5            | 6               | 34        | 16       | 30       | 74    | 3       | 29                | 12               |    |
|          | 2月      | 312  | 0            | -   | 10    | 15           | 1     | 6       | 4       | 54      | 5     | 7            | 7               | 35        | 14       | 25       | 78    | 3       | 33                | 12               |    |
|          | 3月      | 318  | 0            | -   | 9     | 18           | 1     | 4       | 7       | 53      | 8     | 7            | 8               | 34        | 13       | 25       | 81    | 3       | 29                | 13               |    |
|          | 4月      | 322  | -            | -   | 9     | 17           | 1     | 5       | 6       | 58      | 11    | 5            | 8               | 33        | 15       | 23       | 85    | 2       | 30                | 10               |    |
|          | 5月      | 312  | -            | -   | 9     | 12           | 1     | 5       | 4       | 64      | 10    | 5            | 8               | 38        | 16       | 20       | 74    | 3       | 29                | 11               |    |
|          | 6月      | 315  | -            | -   | 9     | 13           | 0     | 5       | 3       | 65      | 9     | 6            | 8               | 37        | 16       | 22       | 81    | 3       | 22                | 13               |    |
|          | 7月      | 310  | -            | -   | 7     | 13           | 0     | 4       | 4       | 65      | 8     | 7            | 7               | 35        | 17       | 20       | 86    | 4       | 17                | 13               |    |
|          | 8月      | 309  | 0            | -   | 9     | 10           | 0     | 6       | 2       | 56      | 6     | 7            | 6               | 36        | 17       | 21       | 83    | 4       | 22                | 17               |    |
|          | 9月      | 309  | 0            | -   | 10    | 14           | -     | 7       | 4       | 50      | 6     | 9            | 8               | 32        | 14       | 24       | 79    | 4       | 26                | 16               |    |
|          | 10月     | 320  | -            | -   | 9     | 18           | -     | 9       | 3       | 49      | 7     | 7            | 10              | 30        | 15       | 33       | 77    | 2       | 31                | 13               |    |
|          | 11月     | 335  | 1            | -   | 11    | 16           | -     | 8       | 2       | 58      | 9     | 5            | 7               | 34        | 17       | 35       | 80    | 3       | 30                | 15               |    |
|          | 12月     | 314  | -            | -   | 10    | 15           | 0     | 5       | 6       | 62      | 7     | 6            | 7               | 32        | 15       | 25       | 80    | 4       | 22                | 12               |    |
| 実数       | 平成31年1月 | 313  | -            | -   | 8     | 15           | 1     | 6       | 7       | 58      | 6     | 5            | 7               | 33        | 15       | 27       | 76    | 4       | 27                | 13               |    |
|          | 2月      | 327  | 0            | -   | 11    | 13           | 2     | 7       | 5       | 61      | 5     | 3            | 7               | 35        | 18       | 26       | 81    | 3       | 33                | 14               |    |
|          | 3月      | 324  | 1            | -   | 12    | 13           | 0     | 7       | 7       | 56      | 8     | 5            | 8               | 37        | 14       | 22       | 82    | 3       | 34                | 13               |    |
|          | 4月      | 317  | 0            | -   | 9     | 13           | 1     | 5       | 5       | 58      | 10    | 5            | 9               | 43        | 11       | 22       | 74    | 4       | 31                | 13               |    |
|          | 令和元年5月  | 315  | 1            | -   | 7     | 11           | 1     | 3       | 4       | 67      | 8     | 5            | 12              | 34        | 15       | 25       | 73    | 2       | 30                | 12               |    |
|          | 6月      | 325  | 1            | -   | 11    | 13           | 1     | 3       | 4       | 66      | 9     | 6            | 12              | 29        | 17       | 26       | 84    | 1       | 26                | 12               |    |
|          | 7月      |      |              |     |       |              |       |         |         |         |       |              |                 |           |          |          |       |         |                   |                  |    |
|          | 8月      |      |              |     |       |              |       |         |         |         |       |              |                 |           |          |          |       |         |                   |                  |    |
|          | 9月      |      |              |     |       |              |       |         |         |         |       |              |                 |           |          |          |       |         |                   |                  |    |
|          | 10月     |      |              |     |       |              |       |         |         |         |       |              |                 |           |          |          |       |         |                   |                  |    |
|          | 11月     |      |              |     |       |              |       |         |         |         |       |              |                 |           |          |          |       |         |                   |                  |    |
|          | 12月     |      |              |     |       |              |       |         |         |         |       |              |                 |           |          |          |       |         |                   |                  |    |
| 対前月増減数   | 10      | 0    | -            | 4   | 2     | 0            | 0     | 0       | -1      | 1       | 1     | 0            | -5              | 2         | 1        | 11       | -1    | -4      | 0                 |                  |    |
| 対前月増減率   | 3.2     | ※    | ※            | ※   | 18.2  | ※            | ※     | ※       | -1.5    | ※       | ※     | 0.0          | -14.7           | 13.3      | 4.0      | 15.1     | ※     | -13.3   | 0.0               |                  |    |
| 対前年同月増減数 | 平成31年1月 | 6    | 0            | -   | -2    | 1            | 0     | -1      | 1       | 7       | 1     | 0            | 1               | -1        | -1       | -3       | 2     | 1       | -2                | 1                |    |
|          | 2月      | 15   | 0            | -   | 1     | -2           | 1     | 1       | 1       | 7       | 0     | -4           | 0               | 0         | 4        | 1        | 3     | 0       | 0                 | 2                |    |
|          | 3月      | 6    | 1            | -   | 3     | -5           | -1    | 3       | 0       | 3       | 0     | -2           | 0               | 3         | 1        | -3       | 1     | 0       | 5                 | 0                |    |
|          | 4月      | -5   | 0            | -   | 0     | -4           | 0     | 0       | -1      | 0       | -1    | 0            | 1               | 10        | -4       | -1       | -11   | 2       | 1                 | 3                |    |
|          | 令和元年5月  | 3    | 1            | -   | -2    | -1           | 0     | -2      | 0       | 3       | -2    | 0            | 4               | -4        | -1       | 5        | -1    | -1      | 1                 | 1                |    |
|          | 6月      | 10   | 1            | -   | 2     | 0            | 1     | -2      | 1       | 1       | 0     | 0            | 4               | -8        | 1        | 4        | 3     | -2      | 4                 | -1               |    |
|          | 7月      |      |              |     |       |              |       |         |         |         |       |              |                 |           |          |          |       |         |                   |                  |    |
|          | 8月      |      |              |     |       |              |       |         |         |         |       |              |                 |           |          |          |       |         |                   |                  |    |
|          | 9月      |      |              |     |       |              |       |         |         |         |       |              |                 |           |          |          |       |         |                   |                  |    |
|          | 10月     |      |              |     |       |              |       |         |         |         |       |              |                 |           |          |          |       |         |                   |                  |    |
|          | 11月     |      |              |     |       |              |       |         |         |         |       |              |                 |           |          |          |       |         |                   |                  |    |
|          | 12月     |      |              |     |       |              |       |         |         |         |       |              |                 |           |          |          |       |         |                   |                  |    |
| 対前年同月増減率 | 平成31年1月 | 2.0  | ※            | ※   | -20.0 | 7.1          | ※     | ※       | ※       | 13.7    | ※     | ※            | ※               | -2.9      | -6.3     | -10.0    | 2.7   | ※       | -6.9              | 8.3              |    |
|          | 2月      | 4.8  | ※            | ※   | 10.0  | -13.3        | ※     | ※       | ※       | 13.0    | ※     | ※            | ※               | 0.0       | 28.6     | 4.0      | 3.8   | ※       | 0.0               | 16.7             |    |
|          | 3月      | 1.9  | ※            | ※   | ※     | -27.8        | ※     | ※       | ※       | 5.7     | ※     | ※            | ※               | 8.8       | 7.7      | -12.0    | 1.2   | ※       | 17.2              | 0.0              |    |
|          | 4月      | -1.6 | ※            | ※   | ※     | -23.5        | ※     | ※       | ※       | 0.0     | -9.1  | ※            | ※               | 30.3      | -26.7    | -4.3     | -12.9 | ※       | 3.3               | 30.0             |    |
|          | 令和元年5月  | 1.0  | ※            | ※   | ※     | -8.3         | ※     | ※       | ※       | 4.7     | -20.0 | ※            | ※               | -10.5     | -6.3     | 25.0     | -1.4  | ※       | 3.4               | 9.1              |    |
|          | 6月      | 3.2  | ※            | ※   | ※     | 0.0          | ※     | ※       | ※       | 1.5     | ※     | ※            | ※               | -21.6     | 6.3      | 18.2     | 3.7   | ※       | 18.2              | -7.7             |    |
|          | 7月      |      |              |     |       |              |       |         |         |         |       |              |                 |           |          |          |       |         |                   |                  |    |
|          | 8月      |      |              |     |       |              |       |         |         |         |       |              |                 |           |          |          |       |         |                   |                  |    |
|          | 9月      |      |              |     |       |              |       |         |         |         |       |              |                 |           |          |          |       |         |                   |                  |    |
|          | 10月     |      |              |     |       |              |       |         |         |         |       |              |                 |           |          |          |       |         |                   |                  |    |
|          | 11月     |      |              |     |       |              |       |         |         |         |       |              |                 |           |          |          |       |         |                   |                  |    |
|          | 12月     |      |              |     |       |              |       |         |         |         |       |              |                 |           |          |          |       |         |                   |                  |    |

第4表 職業別就業者数 (総数)

沖縄県

(単位：千人)

|          | 分類事項<br>年月 | 管理的職業 | 技術的職業 | 事務   | 販売    | サービス職業 | 保安職業  | 農林漁業 | 生産工程  | 機械送運  | 採掘建設 | 運送搬等 |
|----------|------------|-------|-------|------|-------|--------|-------|------|-------|-------|------|------|
| 実数       | 平成30年1月    | 14    | 112   | 143  | 79    | 108    | 22    | 27   | 56    | 25    | 44   | 58   |
|          | 2月         | 15    | 114   | 145  | 78    | 105    | 18    | 32   | 55    | 28    | 43   | 58   |
|          | 3月         | 17    | 126   | 144  | 89    | 98     | 18    | 33   | 54    | 29    | 49   | 54   |
|          | 4月         | 18    | 132   | 138  | 87    | 111    | 16    | 28   | 60    | 25    | 43   | 54   |
|          | 5月         | 18    | 113   | 137  | 90    | 114    | 22    | 32   | 52    | 25    | 38   | 52   |
|          | 6月         | 14    | 108   | 144  | 90    | 103    | 29    | 29   | 58    | 24    | 40   | 50   |
|          | 7月         | 15    | 118   | 132  | 88    | 109    | 26    | 30   | 53    | 23    | 49   | 48   |
|          | 8月         | 19    | 118   | 142  | 85    | 115    | 24    | 37   | 43    | 25    | 39   | 43   |
|          | 9月         | 17    | 130   | 141  | 75    | 102    | 18    | 30   | 52    | 27    | 38   | 45   |
|          | 10月        | 12    | 141   | 140  | 77    | 99     | 19    | 19   | 64    | 22    | 42   | 52   |
|          | 11月        | 10    | 139   | 153  | 83    | 102    | 21    | 21   | 61    | 20    | 53   | 59   |
|          | 12月        | 13    | 121   | 143  | 93    | 104    | 18    | 28   | 58    | 23    | 56   | 61   |
| 実数       | 平成31年1月    | 15    | 121   | 149  | 88    | 107    | 18    | 30   | 57    | 24    | 43   | 62   |
|          | 2月         | 13    | 122   | 146  | 85    | 117    | 21    | 35   | 56    | 21    | 46   | 66   |
|          | 3月         | 14    | 126   | 147  | 80    | 106    | 23    | 38   | 54    | 22    | 48   | 60   |
|          | 4月         | 12    | 122   | 143  | 79    | 108    | 22    | 33   | 64    | 25    | 46   | 52   |
|          | 令和元年5月     | 13    | 116   | 136  | 88    | 117    | 14    | 34   | 56    | 27    | 52   | 53   |
|          | 6月         | 13    | 113   | 150  | 91    | 106    | 17    | 31   | 51    | 28    | 55   | 52   |
|          | 7月         |       |       |      |       |        |       |      |       |       |      |      |
|          | 8月         |       |       |      |       |        |       |      |       |       |      |      |
|          | 9月         |       |       |      |       |        |       |      |       |       |      |      |
|          | 10月        |       |       |      |       |        |       |      |       |       |      |      |
|          | 11月        |       |       |      |       |        |       |      |       |       |      |      |
|          | 12月        |       |       |      |       |        |       |      |       |       |      |      |
|          | 対前月増減数     | 0     | -3    | 14   | 3     | -11    | 3     | -3   | -5    | 1     | 3    | -1   |
|          | 対前月増減率     | 0.0   | -2.6  | 10.3 | 3.4   | -9.4   | 21.4  | -8.8 | -8.9  | 3.7   | 5.8  | -1.9 |
| 対前年同月増減数 | 平成31年1月    | 1     | 9     | 6    | 9     | -1     | -4    | 3    | 1     | -1    | -1   | 4    |
|          | 2月         | -2    | 8     | 1    | 7     | 12     | 3     | 3    | 1     | -7    | 3    | 8    |
|          | 3月         | -3    | 0     | 3    | -9    | 8      | 5     | 5    | 0     | -7    | -1   | 6    |
|          | 4月         | -6    | -10   | 5    | -8    | -3     | 6     | 5    | 4     | 0     | 3    | -2   |
|          | 令和元年5月     | -5    | 3     | -1   | -2    | 3      | -8    | 2    | 4     | 2     | 14   | 1    |
|          | 6月         | -1    | 5     | 6    | 1     | 3      | -12   | 2    | -7    | 4     | 15   | 2    |
|          | 7月         |       |       |      |       |        |       |      |       |       |      |      |
|          | 8月         |       |       |      |       |        |       |      |       |       |      |      |
|          | 9月         |       |       |      |       |        |       |      |       |       |      |      |
|          | 10月        |       |       |      |       |        |       |      |       |       |      |      |
|          | 11月        |       |       |      |       |        |       |      |       |       |      |      |
|          | 12月        |       |       |      |       |        |       |      |       |       |      |      |
| 対前年同月増減率 | 平成31年1月    | 7.1   | 8.0   | 4.2  | 11.4  | -0.9   | -18.2 | 11.1 | 1.8   | -4.0  | -2.3 | 6.9  |
|          | 2月         | -13.3 | 7.0   | 0.7  | 9.0   | 11.4   | 16.7  | 9.4  | 1.8   | -25.0 | 7.0  | 13.8 |
|          | 3月         | -17.6 | 0.0   | 2.1  | -10.1 | 8.2    | 27.8  | 15.2 | 0.0   | -24.1 | -2.0 | 11.1 |
|          | 4月         | -33.3 | -7.6  | 3.6  | -9.2  | -2.7   | 37.5  | 17.9 | 6.7   | 0.0   | 7.0  | -3.7 |
|          | 令和元年5月     | -27.8 | 2.7   | -0.7 | -2.2  | 2.6    | -36.4 | 6.3  | 7.7   | 8.0   | 36.8 | 1.9  |
|          | 6月         | -7.1  | 4.6   | 4.2  | 1.1   | 2.9    | -41.4 | 6.9  | -12.1 | 16.7  | 37.5 | 4.0  |
|          | 7月         |       |       |      |       |        |       |      |       |       |      |      |
|          | 8月         |       |       |      |       |        |       |      |       |       |      |      |
|          | 9月         |       |       |      |       |        |       |      |       |       |      |      |
|          | 10月        |       |       |      |       |        |       |      |       |       |      |      |
|          | 11月        |       |       |      |       |        |       |      |       |       |      |      |
|          | 12月        |       |       |      |       |        |       |      |       |       |      |      |



第4表 職業別就業者数 (男)

沖縄県

(単位：千人)

|          | 分類事項<br>年月 | 管理的職業 | 技術的職業 | 事務   | 販売   | サービス職業 | 保安職業  | 農林漁業 | 生産工程 | 機械送運  | 採掘建設 | 運搬清掃等 |  |
|----------|------------|-------|-------|------|------|--------|-------|------|------|-------|------|-------|--|
| 実数       | 平成30年1月    | 12    | 53    | 57   | 41   | 36     | 21    | 22   | 43   | 24    | 44   | 25    |  |
|          | 2月         | 13    | 52    | 54   | 41   | 34     | 17    | 24   | 40   | 27    | 42   | 31    |  |
|          | 3月         | 15    | 54    | 49   | 47   | 36     | 17    | 24   | 41   | 27    | 49   | 30    |  |
|          | 4月         | 16    | 61    | 50   | 42   | 44     | 16    | 21   | 41   | 24    | 43   | 27    |  |
|          | 5月         | 16    | 54    | 50   | 45   | 41     | 20    | 24   | 32   | 25    | 38   | 27    |  |
|          | 6月         | 13    | 44    | 54   | 46   | 35     | 27    | 23   | 39   | 24    | 39   | 24    |  |
|          | 7月         | 14    | 52    | 50   | 46   | 36     | 25    | 22   | 37   | 23    | 49   | 22    |  |
|          | 8月         | 15    | 55    | 51   | 47   | 40     | 23    | 29   | 33   | 25    | 39   | 21    |  |
|          | 9月         | 15    | 59    | 48   | 43   | 40     | 15    | 23   | 34   | 26    | 38   | 23    |  |
|          | 10月        | 11    | 63    | 46   | 44   | 41     | 17    | 15   | 43   | 21    | 41   | 28    |  |
|          | 11月        | 9     | 59    | 52   | 41   | 43     | 20    | 19   | 42   | 20    | 52   | 33    |  |
|          | 12月        | 11    | 54    | 55   | 44   | 45     | 18    | 23   | 41   | 23    | 55   | 32    |  |
|          | 平成31年1月    | 12    | 56    | 59   | 51   | 44     | 18    | 24   | 42   | 23    | 43   | 28    |  |
|          | 2月         | 10    | 55    | 53   | 51   | 43     | 20    | 28   | 43   | 20    | 45   | 29    |  |
|          | 3月         | 11    | 58    | 48   | 46   | 37     | 23    | 29   | 40   | 20    | 48   | 29    |  |
|          | 4月         | 9     | 57    | 48   | 38   | 38     | 22    | 23   | 46   | 23    | 46   | 32    |  |
|          | 令和元年5月     | 12    | 55    | 48   | 43   | 48     | 13    | 25   | 38   | 26    | 52   | 28    |  |
|          | 6月         | 11    | 50    | 51   | 47   | 41     | 16    | 25   | 36   | 27    | 53   | 24    |  |
|          | 7月         |       |       |      |      |        |       |      |      |       |      |       |  |
|          | 8月         |       |       |      |      |        |       |      |      |       |      |       |  |
|          | 9月         |       |       |      |      |        |       |      |      |       |      |       |  |
|          | 10月        |       |       |      |      |        |       |      |      |       |      |       |  |
|          | 11月        |       |       |      |      |        |       |      |      |       |      |       |  |
|          | 12月        |       |       |      |      |        |       |      |      |       |      |       |  |
|          | 対前月増減数     | -1    | -5    | 3    | 4    | -7     | 3     | 0    | -2   | 1     | 1    | -4    |  |
|          | 対前月増減率     | -8.3  | -9.1  | 6.3  | 9.3  | -14.6  | 23.1  | 0.0  | -5.3 | 3.8   | 1.9  | -14.3 |  |
| 対前年同月増減数 | 平成31年1月    | 0     | 3     | 2    | 10   | 8      | -3    | 2    | -1   | -1    | -1   | 3     |  |
|          | 2月         | -3    | 3     | -1   | 10   | 9      | 3     | 4    | 3    | -7    | 3    | -2    |  |
|          | 3月         | -4    | 4     | -1   | -1   | 1      | 6     | 5    | -1   | -7    | -1   | -1    |  |
|          | 4月         | -7    | -4    | -2   | -4   | -6     | 6     | 2    | 5    | -1    | 3    | 5     |  |
|          | 令和元年5月     | -4    | 1     | -2   | -2   | 7      | -7    | 1    | 6    | 1     | 14   | 1     |  |
|          | 6月         | -2    | 6     | -3   | 1    | 6      | -11   | 2    | -3   | 3     | 14   | 0     |  |
|          | 7月         |       |       |      |      |        |       |      |      |       |      |       |  |
|          | 8月         |       |       |      |      |        |       |      |      |       |      |       |  |
|          | 9月         |       |       |      |      |        |       |      |      |       |      |       |  |
|          | 10月        |       |       |      |      |        |       |      |      |       |      |       |  |
|          | 11月        |       |       |      |      |        |       |      |      |       |      |       |  |
|          | 12月        |       |       |      |      |        |       |      |      |       |      |       |  |
| 対前年同月増減率 | 平成31年1月    | 0.0   | 5.7   | 3.5  | 24.4 | 22.2   | -14.3 | 9.1  | -2.3 | -4.2  | -2.3 | 12.0  |  |
|          | 2月         | -23.1 | 5.8   | -1.9 | 24.4 | 26.5   | 17.6  | 16.7 | 7.5  | -25.9 | 7.1  | -6.5  |  |
|          | 3月         | -26.7 | 7.4   | -2.0 | -2.1 | 2.8    | 35.3  | 20.8 | -2.4 | -25.9 | -2.0 | -3.3  |  |
|          | 4月         | -43.8 | -6.6  | -4.0 | -9.5 | -13.6  | 37.5  | 9.5  | 12.2 | -4.2  | 7.0  | 18.5  |  |
|          | 令和元年5月     | -25.0 | 1.9   | -4.0 | -4.4 | 17.1   | -35.0 | 4.2  | 18.8 | 4.0   | 36.8 | 3.7   |  |
|          | 6月         | -15.4 | 13.6  | -5.6 | 2.2  | 17.1   | -40.7 | 8.7  | -7.7 | 12.5  | 35.9 | 0.0   |  |
|          | 7月         |       |       |      |      |        |       |      |      |       |      |       |  |
|          | 8月         |       |       |      |      |        |       |      |      |       |      |       |  |
|          | 9月         |       |       |      |      |        |       |      |      |       |      |       |  |
|          | 10月        |       |       |      |      |        |       |      |      |       |      |       |  |
|          | 11月        |       |       |      |      |        |       |      |      |       |      |       |  |
|          | 12月        |       |       |      |      |        |       |      |      |       |      |       |  |

第4表 職業別就業者数 (女)

沖縄県

(単位：千人)

|   | 分類事項<br>年月 | 管理的職業 | 技専<br>術的<br>職業 | 事<br>務 | 販<br>売 | サー<br>ビス<br>職業 | 保安<br>職業 | 農林<br>漁業 | 生産<br>工程 | 機輸<br>械送<br>運<br>転 | 採建<br>掘設 | 包清運<br>装掃搬<br>等 |  |
|---|------------|-------|----------------|--------|--------|----------------|----------|----------|----------|--------------------|----------|-----------------|--|
|   |            |       |                |        |        |                |          |          |          |                    |          |                 |  |
| 実<br>数                                    | 平成30年1月    | 3     | 60             | 85     | 37     | 72             | 1        | 5        | 13       | 1                  | 1        | 34              |  |
|   | 2月         | 2     | 63             | 91     | 37     | 71             | 1        | 8        | 16       | 1                  | 1        | 27              |  |
|   | 3月         | 2     | 71             | 95     | 42     | 62             | 1        | 9        | 13       | 2                  | 0        | 24              |  |
|   | 4月         | 2     | 71             | 88     | 45     | 67             | 1        | 7        | 18       | 1                  | 0        | 27              |  |
|   | 5月         | 2     | 59             | 87     | 45     | 72             | 1        | 7        | 20       | 1                  | -        | 24              |  |
|   | 6月         | 1     | 64             | 90     | 44     | 67             | 2        | 6        | 19       | 0                  | 0        | 26              |  |
|   | 7月         | 1     | 66             | 82     | 42     | 73             | 1        | 8        | 16       | 0                  | 0        | 26              |  |
|   | 8月         | 3     | 63             | 91     | 39     | 74             | 2        | 9        | 10       | -                  | 0        | 22              |  |
|   | 9月         | 2     | 72             | 92     | 33     | 62             | 3        | 7        | 18       | 1                  | 0        | 22              |  |
|   | 10月        | 1     | 78             | 94     | 33     | 59             | 3        | 4        | 21       | 1                  | 1        | 24              |  |
|   | 11月        | 1     | 80             | 101    | 42     | 59             | 1        | 2        | 19       | 0                  | 1        | 26              |  |
|   | 12月        | 1     | 68             | 88     | 48     | 59             | 0        | 5        | 16       | 0                  | 1        | 29              |  |
|   | 平成31年1月    | 3     | 65             | 90     | 38     | 63             | 1        | 6        | 15       | 1                  | -        | 34              |  |
|   | 2月         | 3     | 66             | 94     | 34     | 74             | 1        | 7        | 13       | 1                  | 0        | 37              |  |
|   | 3月         | 2     | 68             | 99     | 34     | 69             | 0        | 9        | 14       | 2                  | 1        | 31              |  |
|   | 4月         | 3     | 65             | 95     | 41     | 69             | 0        | 9        | 18       | 1                  | -        | 21              |  |
|   | 令和元年5月     | 1     | 61             | 88     | 46     | 69             | 1        | 10       | 18       | 1                  | -        | 25              |  |
|   | 6月         | 2     | 63             | 100    | 44     | 65             | 1        | 6        | 15       | 1                  | 2        | 28              |  |
|   | 7月         |       |                |        |        |                |          |          |          |                    |          |                 |  |
|   | 8月         |       |                |        |        |                |          |          |          |                    |          |                 |  |
|   | 9月         |       |                |        |        |                |          |          |          |                    |          |                 |  |
|   | 10月        |       |                |        |        |                |          |          |          |                    |          |                 |  |
|   | 11月        |       |                |        |        |                |          |          |          |                    |          |                 |  |
|   | 12月        |       |                |        |        |                |          |          |          |                    |          |                 |  |
|   | 対前月増減数     | 1     | 2              | 12     | -2     | -4             | 0        | -4       | -3       | 0                  | 2        | 3               |  |
|   | 対前月増減率     | ※     | 3.3            | 13.6   | -4.3   | -5.8           | ※        | -40.0    | -16.7    | ※                  | ※        | 12.0            |  |
| 対<br>前<br>年<br>同<br>月<br>増<br>減<br>数      | 平成31年1月    | 0     | 5              | 5      | 1      | -9             | 0        | 1        | 2        | 0                  | -1       | 0               |  |
|   | 2月         | 1     | 3              | 3      | -3     | 3              | 0        | -1       | -3       | 0                  | -1       | 10              |  |
|   | 3月         | 0     | -3             | 4      | -8     | 7              | -1       | 0        | 1        | 0                  | 1        | 7               |  |
|   | 4月         | 1     | -6             | 7      | -4     | 2              | -1       | 2        | 0        | 0                  | 0        | -6              |  |
|   | 令和元年5月     | -1    | 2              | 1      | 1      | -3             | 0        | 3        | -2       | 0                  | -        | 1               |  |
|   | 6月         | 1     | -1             | 10     | 0      | -2             | -1       | 0        | -4       | 1                  | 2        | 2               |  |
|   | 7月         |       |                |        |        |                |          |          |          |                    |          |                 |  |
|   | 8月         |       |                |        |        |                |          |          |          |                    |          |                 |  |
|   | 9月         |       |                |        |        |                |          |          |          |                    |          |                 |  |
|   | 10月        |       |                |        |        |                |          |          |          |                    |          |                 |  |
|   | 11月        |       |                |        |        |                |          |          |          |                    |          |                 |  |
|   | 12月        |       |                |        |        |                |          |          |          |                    |          |                 |  |
| 対<br>前<br>年<br>同<br>月<br>増<br>減<br>率<br>% | 平成31年1月    | ※     | 8.3            | 5.9    | 2.7    | -12.5          | ※        | ※        | 15.4     | ※                  | ※        | 0.0             |  |
|   | 2月         | ※     | 4.8            | 3.3    | -8.1   | 4.2            | ※        | ※        | -18.8    | ※                  | ※        | 37.0            |  |
|   | 3月         | ※     | -4.2           | 4.2    | -19.0  | 11.3           | ※        | ※        | 7.7      | ※                  | ※        | 29.2            |  |
|   | 4月         | ※     | -8.5           | 8.0    | -8.9   | 3.0            | ※        | ※        | 0.0      | ※                  | ※        | -22.2           |  |
|   | 令和元年5月     | ※     | 3.4            | 1.1    | 2.2    | -4.2           | ※        | ※        | -10.0    | ※                  | ※        | 4.2             |  |
|   | 6月         | ※     | -1.6           | 11.1   | 0.0    | -3.0           | ※        | ※        | -21.1    | ※                  | ※        | 7.7             |  |
|   | 7月         |       |                |        |        |                |          |          |          |                    |          |                 |  |
|   | 8月         |       |                |        |        |                |          |          |          |                    |          |                 |  |
|   | 9月         |       |                |        |        |                |          |          |          |                    |          |                 |  |
|   | 10月        |       |                |        |        |                |          |          |          |                    |          |                 |  |
|   | 11月        |       |                |        |        |                |          |          |          |                    |          |                 |  |
|   | 12月        |       |                |        |        |                |          |          |          |                    |          |                 |  |

第5表 就業者の推移（総数）

沖縄県

(単位：千人)

|     | 平成<br>21年 | 22年 | 23年 | 24年 | 25年 | 26年 | 27年 | 28年 | 29年 | 30年 | 31年 |
|-----|-----------|-----|-----|-----|-----|-----|-----|-----|-----|-----|-----|
| 1月  | 619       | 625 | 621 | 618 | 637 | 661 | 644 | 667 | 692 | 695 | 726 |
| 2月  | 611       | 616 | 625 | 608 | 640 | 649 | 648 | 684 | 693 | 703 | 735 |
| 3月  | 602       | 612 | 619 | 607 | 629 | 644 | 659 | 683 | 688 | 721 | 726 |
| 4月  | 611       | 617 | 617 | 614 | 622 | 631 | 668 | 668 | 689 | 721 | 715 |
| 5月  | 613       | 618 | 602 | 611 | 630 | 627 | 666 | 674 | 690 | 702 | 717 |
| 6月  | 621       | 630 | 609 | 624 | 641 | 651 | 674 | 679 | 692 | 695 | 719 |
| 7月  | 632       | 634 | 619 | 648 | 646 | 645 | 664 | 667 | 694 | 698 |     |
| 8月  | 632       | 623 | 613 | 639 | 648 | 635 | 662 | 671 | 682 | 702 |     |
| 9月  | 614       | 619 | 627 | 634 | 640 | 631 | 665 | 680 | 677 | 688 |     |
| 10月 | 613       | 615 | 622 | 636 | 657 | 654 | 674 | 692 | 689 | 700 |     |
| 11月 | 617       | 630 | 625 | 643 | 661 | 658 | 676 | 685 | 704 | 732 |     |
| 12月 | 619       | 630 | 631 | 647 | 659 | 654 | 666 | 699 | 706 | 725 |     |
| 年平均 | 617       | 622 | 619 | 627 | 642 | 645 | 664 | 679 | 691 | 707 |     |

第5表 就業者の推移（男）

沖縄県

(単位：千人)

|     | 平成<br>21年 | 22年 | 23年 | 24年 | 25年 | 26年 | 27年 | 28年 | 29年 | 30年 | 31年 |
|-----|-----------|-----|-----|-----|-----|-----|-----|-----|-----|-----|-----|
| 1月  | 347       | 353 | 350 | 345 | 357 | 373 | 368 | 379 | 381 | 382 | 405 |
| 2月  | 345       | 347 | 356 | 338 | 358 | 360 | 363 | 381 | 379 | 382 | 401 |
| 3月  | 343       | 348 | 353 | 339 | 352 | 354 | 358 | 374 | 381 | 395 | 393 |
| 4月  | 348       | 346 | 344 | 339 | 349 | 350 | 366 | 367 | 380 | 391 | 387 |
| 5月  | 351       | 352 | 337 | 337 | 351 | 344 | 363 | 369 | 382 | 380 | 391 |
| 6月  | 349       | 361 | 350 | 346 | 356 | 358 | 363 | 364 | 376 | 372 | 388 |
| 7月  | 351       | 357 | 353 | 359 | 358 | 359 | 357 | 351 | 373 | 380 |     |
| 8月  | 354       | 349 | 346 | 357 | 362 | 356 | 361 | 363 | 377 | 384 |     |
| 9月  | 341       | 346 | 351 | 352 | 355 | 356 | 370 | 374 | 373 | 371 |     |
| 10月 | 347       | 345 | 352 | 358 | 365 | 366 | 370 | 380 | 379 | 375 |     |
| 11月 | 354       | 350 | 351 | 364 | 369 | 365 | 372 | 377 | 382 | 394 |     |
| 12月 | 356       | 353 | 351 | 360 | 370 | 366 | 373 | 385 | 391 | 406 |     |
| 年平均 | 349       | 350 | 349 | 350 | 358 | 359 | 365 | 372 | 380 | 384 |     |

第5表 就業者の推移（女）

沖縄県

(単位：千人)

|     | 平成<br>21年 | 22年 | 23年 | 24年 | 25年 | 26年 | 27年 | 28年 | 29年 | 30年 | 31年 |
|-----|-----------|-----|-----|-----|-----|-----|-----|-----|-----|-----|-----|
| 1月  | 272       | 272 | 271 | 274 | 279 | 288 | 277 | 288 | 312 | 313 | 321 |
| 2月  | 267       | 269 | 269 | 270 | 282 | 289 | 285 | 303 | 314 | 320 | 335 |
| 3月  | 258       | 264 | 267 | 268 | 277 | 290 | 301 | 309 | 307 | 326 | 333 |
| 4月  | 263       | 271 | 273 | 275 | 273 | 281 | 302 | 301 | 309 | 330 | 328 |
| 5月  | 262       | 266 | 265 | 274 | 278 | 283 | 303 | 305 | 308 | 322 | 325 |
| 6月  | 272       | 269 | 259 | 278 | 286 | 293 | 312 | 315 | 316 | 322 | 331 |
| 7月  | 281       | 278 | 267 | 289 | 288 | 286 | 307 | 315 | 320 | 318 |     |
| 8月  | 278       | 274 | 267 | 282 | 287 | 279 | 301 | 308 | 304 | 318 |     |
| 9月  | 273       | 272 | 275 | 282 | 285 | 274 | 295 | 306 | 303 | 318 |     |
| 10月 | 266       | 271 | 269 | 277 | 292 | 288 | 304 | 312 | 310 | 325 |     |
| 11月 | 263       | 280 | 275 | 280 | 291 | 293 | 304 | 308 | 321 | 338 |     |
| 12月 | 263       | 277 | 280 | 287 | 289 | 288 | 293 | 314 | 315 | 320 |     |
| 年平均 | 268       | 272 | 270 | 278 | 284 | 286 | 299 | 307 | 312 | 323 |     |

第6表 完全失業者数及び率の推移（総数）

沖縄県

|     | 平成<br>21年 |     | 22年 |     | 23年 |     | 24年 |     | 25年 |     | 26年 |     | 27年 |     | 28年 |     | 29年 |     | 30年 |     | 31年 |     |
|-----|-----------|-----|-----|-----|-----|-----|-----|-----|-----|-----|-----|-----|-----|-----|-----|-----|-----|-----|-----|-----|-----|-----|
|     | 千人        | %   | 千人  | %   | 千人  | %   | 千人  | %   | 千人  | %   | 千人  | %   | 千人  | %   | 千人  | %   | 千人  | %   | 千人  | %   | 千人  | %   |
| 1月  | 51        | 7.6 | 48  | 7.1 | 51  | 7.6 | 50  | 7.5 | 45  | 6.6 | 33  | 4.8 | 35  | 5.2 | 33  | 4.7 | 24  | 3.3 | 23  | 3.2 | 19  | 2.6 |
| 2月  | 52        | 7.8 | 54  | 8.1 | 44  | 6.6 | 47  | 7.2 | 38  | 5.6 | 32  | 4.7 | 42  | 6.1 | 30  | 4.2 | 28  | 3.9 | 31  | 4.2 | 16  | 2.1 |
| 3月  | 54        | 8.2 | 53  | 8.0 | 41  | 6.2 | 44  | 6.8 | 39  | 5.8 | 35  | 5.2 | 38  | 5.5 | 32  | 4.5 | 29  | 4.1 | 24  | 3.2 | 23  | 3.1 |
| 4月  | 50        | 7.6 | 54  | 8.0 | 46  | 6.9 | 60  | 8.9 | 50  | 7.4 | 39  | 5.8 | 35  | 5.0 | 42  | 5.9 | 27  | 3.8 | 23  | 3.1 | 18  | 2.5 |
| 5月  | 58        | 8.6 | 53  | 7.9 | 51  | 7.8 | 55  | 8.3 | 44  | 6.5 | 36  | 5.4 | 35  | 5.0 | 38  | 5.3 | 25  | 3.5 | 31  | 4.2 | 20  | 2.7 |
| 6月  | 50        | 7.5 | 45  | 6.7 | 50  | 7.6 | 44  | 6.6 | 33  | 4.9 | 36  | 5.2 | 36  | 5.1 | 33  | 4.6 | 33  | 4.5 | 25  | 3.5 | 22  | 3.0 |
| 7月  | 45        | 6.6 | 44  | 6.5 | 49  | 7.3 | 38  | 5.5 | 42  | 6.1 | 41  | 6.0 | 39  | 5.5 | 33  | 4.7 | 28  | 3.9 | 20  | 2.8 |     |     |
| 8月  | 51        | 7.5 | 53  | 7.8 | 49  | 7.4 | 43  | 6.3 | 46  | 6.6 | 45  | 6.6 | 35  | 5.0 | 27  | 3.9 | 24  | 3.4 | 24  | 3.3 |     |     |
| 9月  | 51        | 7.7 | 54  | 8.0 | 44  | 6.6 | 45  | 6.6 | 36  | 5.3 | 41  | 6.1 | 36  | 5.1 | 26  | 3.7 | 24  | 3.4 | 28  | 3.9 |     |     |
| 10月 | 47        | 7.1 | 54  | 8.1 | 41  | 6.2 | 40  | 5.9 | 34  | 4.9 | 34  | 4.9 | 35  | 4.9 | 26  | 3.6 | 27  | 3.8 | 28  | 3.8 |     |     |
| 11月 | 50        | 7.5 | 47  | 6.9 | 44  | 6.6 | 40  | 5.9 | 33  | 4.8 | 36  | 5.2 | 30  | 4.2 | 28  | 3.9 | 29  | 4.0 | 23  | 3.1 |     |     |
| 12月 | 45        | 6.8 | 48  | 7.1 | 48  | 7.1 | 46  | 6.6 | 31  | 4.5 | 31  | 4.5 | 35  | 5.0 | 23  | 3.2 | 22  | 3.0 | 19  | 2.6 |     |     |
| 年平均 | 50        | 7.5 | 51  | 7.6 | 47  | 7.1 | 46  | 6.8 | 39  | 5.7 | 37  | 5.4 | 36  | 5.1 | 31  | 4.4 | 27  | 3.8 | 25  | 3.4 |     |     |

第6表 完全失業者数及び率の推移（男）

沖縄県

|     | 平成<br>21年 |     | 22年 |     | 23年 |     | 24年 |     | 25年 |     | 26年 |     | 27年 |     | 28年 |     | 29年 |     | 30年 |     | 31年 |     |
|-----|-----------|-----|-----|-----|-----|-----|-----|-----|-----|-----|-----|-----|-----|-----|-----|-----|-----|-----|-----|-----|-----|-----|
|     | 千人        | %   | 千人  | %   | 千人  | %   | 千人  | %   | 千人  | %   | 千人  | %   | 千人  | %   | 千人  | %   | 千人  | %   | 千人  | %   | 千人  | %   |
| 1月  | 31        | 8.2 | 31  | 8.1 | 36  | 9.3 | 34  | 9.0 | 29  | 7.5 | 22  | 5.6 | 21  | 5.4 | 19  | 4.8 | 15  | 3.8 | 16  | 4.0 | 11  | 2.6 |
| 2月  | 33        | 8.8 | 33  | 8.7 | 26  | 6.8 | 33  | 8.9 | 24  | 6.3 | 22  | 5.8 | 23  | 6.0 | 17  | 4.3 | 18  | 4.5 | 18  | 4.5 | 11  | 2.7 |
| 3月  | 34        | 9.0 | 34  | 8.9 | 23  | 6.1 | 28  | 7.6 | 25  | 6.6 | 21  | 5.6 | 25  | 6.5 | 21  | 5.3 | 17  | 4.3 | 16  | 3.9 | 15  | 3.7 |
| 4月  | 31        | 8.2 | 35  | 9.2 | 28  | 7.5 | 36  | 9.6 | 35  | 9.1 | 25  | 6.7 | 23  | 5.9 | 27  | 6.9 | 17  | 4.3 | 14  | 3.5 | 11  | 2.8 |
| 5月  | 38        | 9.8 | 32  | 8.3 | 34  | 9.2 | 35  | 9.4 | 28  | 7.4 | 25  | 6.8 | 22  | 5.7 | 22  | 5.6 | 14  | 3.5 | 18  | 4.5 | 13  | 3.2 |
| 6月  | 33        | 8.7 | 27  | 7.0 | 35  | 9.1 | 29  | 7.7 | 21  | 5.6 | 24  | 6.3 | 24  | 6.2 | 22  | 5.7 | 17  | 4.3 | 17  | 4.4 | 14  | 3.5 |
| 7月  | 28        | 7.4 | 28  | 7.3 | 31  | 8.1 | 23  | 6.0 | 28  | 7.3 | 25  | 6.5 | 26  | 6.8 | 23  | 6.1 | 17  | 4.4 | 12  | 3.1 |     |     |
| 8月  | 32        | 8.3 | 33  | 8.6 | 31  | 8.2 | 26  | 6.8 | 30  | 7.7 | 27  | 7.0 | 21  | 5.5 | 17  | 4.5 | 15  | 3.8 | 12  | 3.0 |     |     |
| 9月  | 36        | 9.5 | 35  | 9.2 | 29  | 7.6 | 29  | 7.6 | 25  | 6.6 | 21  | 5.6 | 22  | 5.6 | 17  | 4.3 | 14  | 3.6 | 17  | 4.4 |     |     |
| 10月 | 31        | 8.2 | 35  | 9.2 | 28  | 7.4 | 26  | 6.8 | 21  | 5.4 | 19  | 4.9 | 21  | 5.4 | 16  | 4.0 | 16  | 4.0 | 17  | 4.3 |     |     |
| 11月 | 29        | 7.6 | 31  | 8.1 | 30  | 7.9 | 23  | 6.0 | 21  | 5.4 | 21  | 5.4 | 18  | 4.6 | 16  | 4.1 | 20  | 5.0 | 14  | 3.4 |     |     |
| 12月 | 26        | 6.8 | 33  | 8.5 | 32  | 8.4 | 25  | 6.5 | 21  | 5.4 | 18  | 4.7 | 24  | 6.0 | 14  | 3.5 | 15  | 3.7 | 11  | 2.6 |     |     |
| 年平均 | 32        | 8.4 | 32  | 8.4 | 30  | 7.9 | 29  | 7.7 | 26  | 6.8 | 22  | 5.8 | 23  | 5.9 | 19  | 4.9 | 16  | 4.0 | 15  | 3.8 |     |     |

第6表 完全失業者数及び率の推移（女）

沖縄県

|     | 平成<br>21年 |     | 22年 |     | 23年 |     | 24年 |     | 25年 |     | 26年 |     | 27年 |     | 28年 |     | 29年 |     | 30年 |     | 31年 |     |
|-----|-----------|-----|-----|-----|-----|-----|-----|-----|-----|-----|-----|-----|-----|-----|-----|-----|-----|-----|-----|-----|-----|-----|
|     | 千人        | %   | 千人  | %   | 千人  | %   | 千人  | %   | 千人  | %   | 千人  | %   | 千人  | %   | 千人  | %   | 千人  | %   | 千人  | %   | 千人  | %   |
| 1月  | 15        | 5.5 | 19  | 6.5 | 17  | 5.9 | 15  | 5.2 | 15  | 5.2 | 16  | 5.4 | 11  | 3.7 | 13  | 4.3 | 9   | 2.8 | 7   | 2.2 | 8   | 2.4 |
| 2月  | 18        | 6.7 | 20  | 7.0 | 21  | 7.2 | 18  | 6.3 | 15  | 5.3 | 15  | 5.1 | 10  | 3.3 | 13  | 4.1 | 10  | 3.1 | 12  | 3.6 | 5   | 1.5 |
| 3月  | 15        | 5.7 | 20  | 7.2 | 19  | 6.7 | 19  | 6.7 | 16  | 5.6 | 14  | 4.8 | 14  | 4.6 | 11  | 3.4 | 11  | 3.5 | 8   | 2.4 | 8   | 2.3 |
| 4月  | 14        | 5.4 | 19  | 6.7 | 20  | 6.9 | 18  | 6.2 | 24  | 8.0 | 15  | 5.2 | 15  | 5.1 | 15  | 4.7 | 10  | 3.1 | 9   | 2.7 | 7   | 2.1 |
| 5月  | 17        | 6.5 | 20  | 7.1 | 21  | 7.3 | 17  | 6.0 | 20  | 6.8 | 15  | 5.1 | 10  | 3.4 | 17  | 5.3 | 12  | 3.8 | 13  | 3.9 | 7   | 2.1 |
| 6月  | 19        | 6.9 | 18  | 6.2 | 18  | 6.3 | 15  | 5.5 | 15  | 5.1 | 12  | 4.0 | 13  | 4.2 | 11  | 3.4 | 16  | 4.8 | 8   | 2.4 | 8   | 2.4 |
| 7月  | 19        | 6.6 | 17  | 5.7 | 16  | 5.4 | 18  | 6.3 | 16  | 5.3 | 14  | 4.7 | 16  | 5.3 | 10  | 3.1 | 11  | 3.3 | 7   | 2.1 |     |     |
| 8月  | 17        | 5.9 | 19  | 6.4 | 19  | 6.5 | 19  | 6.6 | 17  | 5.7 | 16  | 5.3 | 18  | 6.1 | 10  | 3.1 | 10  | 3.2 | 12  | 3.6 |     |     |
| 9月  | 15        | 5.4 | 15  | 5.2 | 19  | 6.5 | 15  | 5.2 | 16  | 5.4 | 11  | 3.7 | 19  | 6.5 | 9   | 2.9 | 10  | 3.2 | 11  | 3.3 |     |     |
| 10月 | 20        | 7.3 | 17  | 6.0 | 18  | 6.2 | 13  | 4.6 | 14  | 4.8 | 12  | 3.9 | 16  | 5.3 | 10  | 3.1 | 11  | 3.4 | 10  | 3.0 |     |     |
| 11月 | 20        | 7.0 | 21  | 7.4 | 16  | 5.4 | 14  | 4.8 | 18  | 6.1 | 12  | 3.9 | 15  | 4.9 | 11  | 3.4 | 9   | 2.7 | 9   | 2.6 |     |     |
| 12月 | 17        | 5.9 | 20  | 7.1 | 15  | 5.1 | 16  | 5.4 | 20  | 6.5 | 10  | 3.3 | 13  | 4.3 | 9   | 2.8 | 8   | 2.5 | 8   | 2.4 |     |     |
| 年平均 | 17        | 6.2 | 19  | 6.6 | 18  | 6.2 | 16  | 5.6 | 17  | 5.8 | 14  | 4.7 | 14  | 4.7 | 12  | 3.8 | 10  | 3.1 | 10  | 3.0 |     |     |

第7表 求職理由別完全失業者数 (総数)

沖縄県

(単位：千人)

| 分類事項<br>(平成25年<br>1月～) | 総<br>数  | 仕<br>事<br>を<br>や<br>め<br>た<br>た<br>め<br>の<br>求<br>職 | 非<br>自<br>発<br>的<br>な<br>離<br>職 | 勤<br>め<br>先<br>や<br>事<br>業<br>の<br>都<br>合      |    | 自<br>発<br>的<br>な<br>離<br>職<br>(<br>自<br>己<br>都<br>合) | 新<br>た<br>に<br>求<br>職 | 学<br>卒<br>未<br>就<br>職 | 収<br>入<br>を<br>得<br>る<br>必<br>要<br>が<br>生<br>じ<br>た<br>か<br>ら | そ<br>の<br>他 |    |
|------------------------|---------|---|---------------------------------|--|----|--|-----------------------|-----------------------|---|-------------|----|
|                        |         |   |                                 | 満<br>了<br>年<br>又<br>は<br>雇<br>用<br>契<br>約<br>の |    |  |                       |                       |   |             |    |
| 年月                     |         |   |                                 |  |    |  |                       |                       |   |             |    |
| 平成30年1月                | 23      | 17  | 5                               | 2  | 2  | 12   | 6                     | 2                     | 2   | 1           |    |
| 2月                     | 31      | 24  | 7                               | 3  | 4  | 17   | 6                     | 1                     | 4   | 2           |    |
| 3月                     | 24      | 18  | 3                               | 3  | 1  | 14   | 5                     | 2                     | 2   | 2           |    |
| 4月                     | 23      | 15  | 4                               | 3  | 2  | 11   | 7                     | 2                     | 3   | 2           |    |
| 5月                     | 31      | 21  | 9                               | 4  | 5  | 12   | 8                     | 1                     | 5   | 2           |    |
| 6月                     | 25      | 21  | 8                               | 4  | 4  | 13   | 3                     | -                     | 2   | 1           |    |
| 7月                     | 20      | 16  | 8                               | 2  | 5  | 9  | 3                     | 0                     | 2   | 0           |    |
| 8月                     | 24      | 16  | 6                               | 3  | 2  | 10   | 6                     | 1                     | 4   | 1           |    |
| 9月                     | 28      | 16  | 4                               | 2  | 1  | 12   | 8                     | 2                     | 3   | 3           |    |
| 10月                    | 28      | 19  | 5                               | 2  | 3  | 14   | 7                     | 2                     | 3   | 2           |    |
| 11月                    | 23      | 15  | 6                               | 2  | 4  | 9  | 5                     | 2                     | 1   | 2           |    |
| 12月                    | 19      | 15  | 5                               | 2  | 3  | 9  | 3                     | 0                     | 1   | 1           |    |
| 平成31年1月                | 19      | 16  | 4                               | 1  | 3  | 12   | 3                     | -                     | 3   | -           |    |
| 2月                     | 16      | 11  | 3                               | 1  | 2  | 8  | 4                     | -                     | 2   | 2           |    |
| 3月                     | 23      | 16  | 6                               | 3  | 3  | 10   | 5                     | 1                     | 2   | 2           |    |
| 4月                     | 18      | 12  | 5                               | 2  | 2  | 7  | 5                     | 1                     | 2   | 2           |    |
| 令和元年5月                 | 20      | 14  | 4                               | 1  | 3  | 11   | 6                     | 2                     | 2   | 2           |    |
| 6月                     | 22      | 16  | 6                               | 3  | 3  | 10   | 5                     | 2                     | 2   | 1           |    |
| 7月                     |         |   |                                 |  |    |  |                       |                       |   |             |    |
| 8月                     |         |   |                                 |  |    |  |                       |                       |   |             |    |
| 9月                     |         |   |                                 |  |    |  |                       |                       |   |             |    |
| 10月                    |         |   |                                 |  |    |  |                       |                       |   |             |    |
| 11月                    |         |   |                                 |  |    |  |                       |                       |   |             |    |
| 12月                    |         |   |                                 |  |    |  |                       |                       |   |             |    |
| 対前月増減数                 | 2       | 2   | 2                               | 2  | 0  | -1   | -1                    | 0                     | 0   | -1          |    |
| 対前月増減率                 | 10.0    | 14.3  | ※                               | ※  | ※  | -9.1   | ※                     | ※                     | ※   | ※           |    |
| 対前年同月増減数               | 平成31年1月 | -4  | -1                              | -1   | -1 | 1  | 0                     | -3                    | -2  | 1           | -1 |
|                        | 2月      | -15   | -13                             | -4   | -2 | -2   | -9                    | -2                    | -1  | -2          | 0  |
|                        | 3月      | -1  | -2                              | 3  | 0  | 2  | -4                    | 0                     | -1  | 0           | 0  |
|                        | 4月      | -5  | -3                              | 1  | -1 | 0  | -4                    | -2                    | -1  | -1          | 0  |
|                        | 令和元年5月  | -11   | -7                              | -5   | -3 | -2   | -1                    | -2                    | 1   | -3          | 0  |
|                        | 6月      | -3  | -5                              | -2   | -1 | -1   | -3                    | 2                     | 2   | 0           | 0  |
|                        | 7月      |   |                                 |  |    |  |                       |                       |   |             |    |
|                        | 8月      |   |                                 |  |    |  |                       |                       |   |             |    |
|                        | 9月      |   |                                 |  |    |  |                       |                       |   |             |    |
|                        | 10月     |   |                                 |  |    |  |                       |                       |   |             |    |
|                        | 11月     |   |                                 |  |    |  |                       |                       |   |             |    |
|                        | 12月     |   |                                 |  |    |  |                       |                       |   |             |    |

第7表 求職理由別完全失業者数 (男)

沖縄県

(単位：千人)

| 分類事項<br>(平成25年<br>1月～)<br>年月         | 総<br>数  | 仕<br>事<br>を<br>や<br>め<br>た<br>た<br>め<br>の<br>求<br>職 | 非<br>自<br>発<br>的<br>な<br>離<br>職 | 新<br>た<br>に<br>求<br>職                          |   | 自<br>発<br>的<br>な<br>離<br>職<br>(<br>自<br>己<br>都<br>合) | 新<br>た<br>に<br>求<br>職 | 学<br>卒<br>未<br>就<br>職 | 収<br>入<br>を<br>得<br>る<br>必<br>要<br>が<br>生<br>じ<br>た<br>か<br>ら | そ<br>の<br>他 |    |
|--------------------------------------|---------|---|---------------------------------|--|---|--|-----------------------|-----------------------|---|-------------|----|
|                                      |         |   |                                 | 満<br>了<br>年<br>又<br>は<br>雇<br>用<br>契<br>約<br>の | 勤<br>め<br>先<br>や<br>事<br>業<br>の<br>都<br>合 |  |                       |                       |   |             |    |
| 実<br>数                               | 平成30年1月 | 16  | 12                              | 3  | 2   | 1  | 9                     | 4                     | 1   | 1           | 1  |
|                                      | 2月      | 18  | 14                              | 4  | 2   | 2  | 10                    | 5                     | 1   | 2           | 2  |
|                                      | 3月      | 16  | 11                              | 2  | 2   | 1  | 9                     | 4                     | 1   | 1           | 2  |
|                                      | 4月      | 14  | 10                              | 3  | 1   | 2  | 7                     | 4                     | 2   | 1           | 1  |
|                                      | 5月      | 18  | 13                              | 7  | 3   | 4  | 6                     | 3                     | 0   | 2           | 0  |
|                                      | 6月      | 17  | 14                              | 7  | 3   | 4  | 7                     | 1                     | -   | 0           | 1  |
|                                      | 7月      | 12  | 10                              | 6  | 2   | 3  | 4                     | 2                     | 0   | 1           | 0  |
|                                      | 8月      | 12  | 9                               | 4  | 2   | 1  | 5                     | 3                     | 1   | 2           | 0  |
|                                      | 9月      | 17  | 11                              | 3  | 2   | 1  | 8                     | 4                     | 1   | 1           | 2  |
|                                      | 10月     | 17  | 12                              | 4  | 2   | 2  | 8                     | 4                     | 1   | 2           | 1  |
|                                      | 11月     | 14  | 9                               | 4  | 1   | 3  | 6                     | 2                     | 1   | 0           | 1  |
|                                      | 12月     | 11  | 9                               | 3  | 1   | 2  | 6                     | 1                     | 0   | 0           | 1  |
| 数                                    | 平成31年1月 | 11  | 9                               | 2  | 1   | 1  | 7                     | 2                     | -   | 2           | -  |
|                                      | 2月      | 11  | 8                               | 3  | 1   | 2  | 5                     | 3                     | -   | 1           | 2  |
|                                      | 3月      | 15  | 11                              | 4  | 2   | 2  | 6                     | 4                     | 1   | 1           | 2  |
|                                      | 4月      | 11  | 8                               | 3  | 1   | 2  | 5                     | 2                     | 0   | 0           | 1  |
|                                      | 令和元年5月  | 13  | 10                              | 3  | 1   | 2  | 7                     | 3                     | 1   | 1           | 2  |
|                                      | 6月      | 14  | 11                              | 4  | 2   | 3  | 7                     | 3                     | 2   | 1           | 0  |
|                                      | 7月      |   |                                 |  |   |  |                       |                       |   |             |    |
|                                      | 8月      |   |                                 |  |   |  |                       |                       |   |             |    |
|                                      | 9月      |   |                                 |  |   |  |                       |                       |   |             |    |
|                                      | 10月     |   |                                 |  |   |  |                       |                       |   |             |    |
|                                      | 11月     |   |                                 |  |   |  |                       |                       |   |             |    |
|                                      | 12月     |   |                                 |  |   |  |                       |                       |   |             |    |
| 対前月増減数                               | 1       | 1   | 1                               | 1  | 1   | 0  | 0                     | 1                     | 0   | -2          |    |
| 対前月増減率                               | 7.7     | 10.0  | ※                               | ※  | ※   | ※  | ※                     | ※                     | ※   | ※           |    |
| 対<br>前<br>年<br>同<br>月<br>増<br>減<br>数 | 平成31年1月 | -5  | -3                              | -1   | -1  | 0  | -2                    | -2                    | -1  | 1           | -1 |
|                                      | 2月      | -7  | -6                              | -1   | -1  | 0  | -5                    | -2                    | -1  | -1          | 0  |
|                                      | 3月      | -1  | 0                               | 2  | 0   | 1  | -3                    | 0                     | 0   | 0           | 0  |
|                                      | 4月      | -3  | -2                              | 0  | 0   | 0  | -2                    | -2                    | -2  | -1          | 0  |
|                                      | 令和元年5月  | -5  | -3                              | -4   | -2  | -2   | 1                     | 0                     | 1   | -1          | 2  |
|                                      | 6月      | -3  | -3                              | -3   | -1  | -1   | 0                     | 2                     | 2   | 1           | -1 |
|                                      | 7月      |   |                                 |  |   |  |                       |                       |   |             |    |
|                                      | 8月      |   |                                 |  |   |  |                       |                       |   |             |    |
|                                      | 9月      |   |                                 |  |   |  |                       |                       |   |             |    |
|                                      | 10月     |   |                                 |  |   |  |                       |                       |   |             |    |
|                                      | 11月     |   |                                 |  |   |  |                       |                       |   |             |    |
|                                      | 12月     |   |                                 |  |   |  |                       |                       |   |             |    |

第7表 求職理由別完全失業者数 (女)

沖縄県

(単位：千人)

| 分類事項<br>(平成25年<br>1月～)<br>年月         | 総<br>数  | 仕<br>事<br>を<br>や<br>め<br>た<br>た<br>め<br>の<br>求<br>職 | 非<br>自<br>発<br>的<br>な<br>離<br>職 | 勤<br>め<br>先<br>や<br>事<br>業<br>の<br>都<br>合      |    | 自<br>発<br>的<br>な<br>離<br>職<br>(<br>自<br>己<br>都<br>合) | 新<br>た<br>に<br>求<br>職 | 学<br>卒<br>未<br>就<br>職 | 収<br>入<br>を<br>得<br>る<br>必<br>要<br>が<br>生<br>じ<br>た<br>か<br>ら | そ<br>の<br>他 |    |
|--------------------------------------|---------|---|---------------------------------|--|----|--|-----------------------|-----------------------|---|-------------|----|
|                                      |         |   |                                 | 満<br>了<br>年<br>又<br>は<br>雇<br>用<br>契<br>約<br>の |    |  |                       |                       |   |             |    |
| 実<br>数                               | 平成30年1月 | 7   | 5                               | 2  | 0  | 1  | 4                     | 2                     | 0   | 1           | -  |
|                                      | 2月      | 12  | 11                              | 3  | 1  | 2  | 8                     | 2                     | -   | 2           | -  |
|                                      | 3月      | 8   | 7                               | 1  | 1  | 0  | 6                     | 1                     | 0   | 1           | -  |
|                                      | 4月      | 9   | 6                               | 1  | 1  | 0  | 4                     | 3                     | 1   | 2           | 1  |
|                                      | 5月      | 13  | 8                               | 3  | 1  | 1  | 6                     | 5                     | 0   | 3           | 2  |
|                                      | 6月      | 8   | 7                               | 1  | 1  | 0  | 5                     | 1                     | -   | 1           | -  |
|                                      | 7月      | 7   | 7                               | 2  | -  | 2  | 4                     | 1                     | -   | 1           | -  |
|                                      | 8月      | 12  | 7                               | 2  | 1  | 1  | 5                     | 4                     | 0   | 3           | 0  |
|                                      | 9月      | 11  | 5                               | 1  | 0  | 1  | 4                     | 3                     | 2   | 1           | 0  |
|                                      | 10月     | 10  | 7                               | 1  | 0  | 0  | 6                     | 3                     | 1   | 2           | 0  |
|                                      | 11月     | 9   | 6                               | 2  | 1  | 1  | 3                     | 3                     | 1   | 1           | 1  |
|                                      | 12月     | 8   | 6                               | 3  | 1  | 2  | 3                     | 2                     | -   | 1           | 0  |
| 数                                    | 平成31年1月 | 8   | 7                               | 2  | 0  | 1  | 5                     | 1                     | -   | 1           | -  |
|                                      | 2月      | 5   | 3                               | 1  | -  | 1  | 3                     | 1                     | -   | 1           | 0  |
|                                      | 3月      | 8   | 6                               | 2  | 1  | 0  | 4                     | 1                     | 0   | 1           | -  |
|                                      | 4月      | 7   | 3                               | 2  | 1  | 0  | 2                     | 2                     | 0   | 2           | 0  |
|                                      | 令和元年5月  | 7   | 4                               | 1  | 0  | 0  | 4                     | 2                     | 1   | 1           | 0  |
|                                      | 6月      | 8   | 5                               | 2  | 1  | 1  | 3                     | 2                     | -   | 2           | 0  |
|                                      | 7月      |   |                                 |  |    |  |                       |                       |   |             |    |
|                                      | 8月      |   |                                 |  |    |  |                       |                       |   |             |    |
|                                      | 9月      |   |                                 |  |    |  |                       |                       |   |             |    |
|                                      | 10月     |   |                                 |  |    |  |                       |                       |   |             |    |
|                                      | 11月     |   |                                 |  |    |  |                       |                       |   |             |    |
|                                      | 12月     |   |                                 |  |    |  |                       |                       |   |             |    |
| 対前月増減数                               | 1       | 1   | 1                               | 1  | 1  | -1   | 0                     | -1                    | 1   | 0           |    |
| 対前月増減率                               | ※       | ※   | ※                               | ※  | ※  | ※  | ※                     | ※                     | ※   | ※           |    |
| 対<br>前<br>年<br>同<br>月<br>増<br>減<br>数 | 平成31年1月 | 1   | 2                               | 0  | 0  | 0  | 1                     | -1                    | 0   | 0           | 0  |
|                                      | 2月      | -7  | -8                              | -2   | -1 | -1   | -5                    | -1                    | 0   | -1          | 0  |
|                                      | 3月      | 0   | -1                              | 1  | 0  | 0  | -2                    | 0                     | 0   | 0           | 0  |
|                                      | 4月      | -2  | -3                              | 1  | 0  | 0  | -2                    | -1                    | -1  | 0           | -1 |
|                                      | 令和元年5月  | -6  | -4                              | -2   | -1 | -1   | -2                    | -3                    | 1   | -2          | -2 |
|                                      | 6月      | 0   | -2                              | 1  | 0  | 1  | -2                    | 1                     | -   | 1           | 0  |
|                                      | 7月      |   |                                 |  |    |  |                       |                       |   |             |    |
|                                      | 8月      |   |                                 |  |    |  |                       |                       |   |             |    |
|                                      | 9月      |   |                                 |  |    |  |                       |                       |   |             |    |
|                                      | 10月     |   |                                 |  |    |  |                       |                       |   |             |    |
|                                      | 11月     |   |                                 |  |    |  |                       |                       |   |             |    |
|                                      | 12月     |   |                                 |  |    |  |                       |                       |   |             |    |

第8表 年齢10歳階級別完全失業者数及び完全失業率 (総数)

沖縄県

|   | 年月      | 総数  |      | 15～24歳 |      | 25～34歳 |      | 35～44歳 |      | 45～54歳 |      | 55～64歳 |      | 65歳以上 |      |
|---|---------|-----|------|--------|------|--------|------|--------|------|--------|------|--------|------|-------|------|
|   |         | 千人  | %    | 千人     | %    | 千人     | %    | 千人     | %    | 千人     | %    | 千人     | %    | 千人    | %    |
| 実   | 平成30年1月 | 23  | 3.2  | 3      | 4.8  | 5      | 3.4  | 6      | 3.5  | 6      | 3.9  | 2      | 1.6  | 1     | 1.6  |
|   | 2月      | 31  | 4.2  | 4      | 6.3  | 9      | 6.0  | 8      | 4.6  | 5      | 3.2  | 4      | 3.1  | 1     | 1.6  |
|   | 3月      | 24  | 3.2  | 3      | 4.9  | 8      | 5.4  | 5      | 2.9  | 4      | 2.5  | 3      | 2.2  | 0     | -    |
|   | 4月      | 23  | 3.1  | 4      | 5.9  | 5      | 3.4  | 5      | 2.9  | 4      | 2.5  | 5      | 3.8  | 1     | 1.6  |
|   | 5月      | 31  | 4.2  | 4      | 6.2  | 8      | 5.8  | 6      | 3.5  | 6      | 3.8  | 5      | 3.8  | 2     | 3.1  |
|   | 6月      | 25  | 3.5  | 4      | 6.3  | 6      | 4.3  | 3      | 1.8  | 7      | 4.5  | 3      | 2.3  | 2     | 3.3  |
|   | 7月      | 20  | 2.8  | 3      | 4.8  | 3      | 2.2  | 2      | 1.2  | 7      | 4.5  | 4      | 3.1  | 0     | -    |
|   | 8月      | 24  | 3.3  | 4      | 6.6  | 6      | 4.3  | 7      | 4.1  | 4      | 2.6  | 3      | 2.3  | 1     | 1.4  |
|   | 9月      | 28  | 3.9  | 5      | 8.9  | 7      | 5.1  | 7      | 4.0  | 5      | 3.3  | 2      | 1.5  | 1     | 1.5  |
|   | 10月     | 28  | 3.8  | 6      | 10.9 | 8      | 5.7  | 6      | 3.4  | 4      | 2.5  | 3      | 2.2  | 1     | 1.6  |
|   | 11月     | 23  | 3.1  | 4      | 6.1  | 5      | 3.4  | 3      | 1.7  | 5      | 3.0  | 5      | 3.7  | 1     | 1.5  |
|   | 12月     | 19  | 2.6  | 3      | 4.5  | 3      | 2.1  | 4      | 2.3  | 4      | 2.4  | 5      | 3.8  | 1     | 1.4  |
| 数   | 平成31年1月 | 19  | 2.6  | 4      | 6.0  | 2      | 1.4  | 5      | 2.9  | 5      | 3.0  | 3      | 2.3  | 1     | 1.4  |
|   | 2月      | 16  | 2.1  | 3      | 5.1  | 4      | 2.8  | 3      | 1.7  | 3      | 1.8  | 3      | 2.2  | 1     | 1.4  |
|   | 3月      | 23  | 3.1  | 3      | 5.1  | 8      | 5.6  | 2      | 1.2  | 6      | 3.6  | 2      | 1.4  | 1     | 1.4  |
|   | 4月      | 18  | 2.5  | 3      | 4.6  | 3      | 2.2  | 2      | 1.2  | 7      | 4.2  | 2      | 1.5  | 0     | -    |
|   | 令和元年5月  | 20  | 2.7  | 5      | 7.8  | 4      | 2.8  | 5      | 3.0  | 4      | 2.4  | 2      | 1.6  | 1     | 1.4  |
|   | 6月      | 22  | 3.0  | 3      | 4.5  | 7      | 4.9  | 5      | 3.0  | 3      | 1.9  | 2      | 1.5  | 2     | 2.8  |
|   | 7月      |     |      |        |      |        |      |        |      |        |      |        |      |       |      |
|   | 8月      |     |      |        |      |        |      |        |      |        |      |        |      |       |      |
|   | 9月      |     |      |        |      |        |      |        |      |        |      |        |      |       |      |
|   | 10月     |     |      |        |      |        |      |        |      |        |      |        |      |       |      |
|   | 11月     |     |      |        |      |        |      |        |      |        |      |        |      |       |      |
|   | 12月     |     |      |        |      |        |      |        |      |        |      |        |      |       |      |
| 対<br>前<br>年<br>同<br>月<br>増<br>減<br>(<br>ポ<br>イ<br>ン<br>ト<br>) | 平成31年1月 | -4  | -0.6 | 1      | 1.2  | -3     | -2.0 | -1     | -0.6 | -1     | -0.9 | 1      | 0.7  | 0     | -0.2 |
|   | 2月      | -15 | -2.1 | -1     | -1.2 | -5     | -3.2 | -5     | -2.9 | -2     | -1.4 | -1     | -0.9 | 0     | -0.2 |
|   | 3月      | -1  | -0.1 | 0      | 0.2  | 0      | 0.2  | -3     | -1.7 | 2      | 1.1  | -1     | -0.8 | 1     | 1.4  |
|   | 4月      | -5  | -0.6 | -1     | -1.3 | -2     | -1.2 | -3     | -1.7 | 3      | 1.7  | -3     | -2.3 | -1    | -1.6 |
|   | 令和元年5月  | -11 | -1.5 | 1      | 1.6  | -4     | -3.0 | -1     | -0.5 | -2     | -1.4 | -3     | -2.2 | -1    | -1.7 |
|   | 6月      | -3  | -0.5 | -1     | -1.8 | 1      | 0.6  | 2      | 1.2  | -4     | -2.6 | -1     | -0.8 | 0     | -0.5 |
|   | 7月      |     |      |        |      |        |      |        |      |        |      |        |      |       |      |
|   | 8月      |     |      |        |      |        |      |        |      |        |      |        |      |       |      |
|   | 9月      |     |      |        |      |        |      |        |      |        |      |        |      |       |      |
|   | 10月     |     |      |        |      |        |      |        |      |        |      |        |      |       |      |
|   | 11月     |     |      |        |      |        |      |        |      |        |      |        |      |       |      |
|   | 12月     |     |      |        |      |        |      |        |      |        |      |        |      |       |      |



第8表 年齢10歳階級別完全失業者数及び完全失業率 (男)

沖縄県

|                   | 年月      | 総数 |      | 15～24歳 |      | 25～34歳 |      | 35～44歳 |      | 45～54歳 |      | 55～64歳 |      | 65歳以上 |      |
|-------------------|---------|----|------|--------|------|--------|------|--------|------|--------|------|--------|------|-------|------|
|                   |         | 千人 | %    | 千人     | %    | 千人     | %    | 千人     | %    | 千人     | %    | 千人     | %    | 千人    | %    |
| 実                 | 平成30年1月 | 16 | 4.0  | 2      | 6.1  | 4      | 5.1  | 4      | 4.3  | 3      | 3.6  | 1      | 1.4  | 1     | 2.6  |
|                   | 2月      | 18 | 4.5  | 3      | 8.8  | 4      | 5.2  | 5      | 5.4  | 3      | 3.6  | 2      | 2.7  | 1     | 2.6  |
|                   | 3月      | 16 | 3.9  | 2      | 6.3  | 4      | 5.2  | 3      | 3.2  | 3      | 3.5  | 3      | 3.8  | -     | -    |
|                   | 4月      | 14 | 3.5  | 2      | 5.9  | 3      | 3.9  | 4      | 4.3  | 2      | 2.3  | 3      | 4.0  | 1     | 2.6  |
|                   | 5月      | 18 | 4.5  | 2      | 6.5  | 4      | 5.3  | 3      | 3.2  | 4      | 4.7  | 3      | 4.1  | 2     | 5.3  |
|                   | 6月      | 17 | 4.4  | 2      | 6.7  | 4      | 5.3  | 2      | 2.2  | 5      | 5.9  | 2      | 2.9  | 1     | 2.8  |
|                   | 7月      | 12 | 3.1  | 2      | 6.5  | 3      | 4.0  | 1      | 1.1  | 4      | 4.7  | 2      | 2.9  | 0     | -    |
|                   | 8月      | 12 | 3.0  | 2      | 6.7  | 3      | 4.1  | 4      | 4.3  | 2      | 2.3  | 1      | 1.4  | 0     | -    |
|                   | 9月      | 17 | 4.4  | 3      | 11.1 | 5      | 6.8  | 4      | 4.3  | 3      | 3.6  | 1      | 1.4  | 1     | 2.5  |
|                   | 10月     | 17 | 4.3  | 2      | 8.0  | 6      | 7.9  | 5      | 5.5  | 3      | 3.5  | 2      | 2.7  | 1     | 2.6  |
|                   | 11月     | 14 | 3.4  | 1      | 3.2  | 2      | 2.6  | 3      | 3.2  | 3      | 3.4  | 2      | 2.6  | 1     | 2.5  |
|                   | 12月     | 11 | 2.6  | 3      | 8.3  | 2      | 2.6  | 2      | 2.2  | 2      | 2.2  | 2      | 2.6  | 0     | -    |
| 数                 | 平成31年1月 | 11 | 2.6  | 4      | 10.3 | 1      | 1.3  | 2      | 2.2  | 2      | 2.2  | 2      | 2.7  | 1     | 2.3  |
|                   | 2月      | 11 | 2.7  | 2      | 6.1  | 2      | 2.7  | 1      | 1.1  | 2      | 2.2  | 3      | 4.0  | 1     | 2.2  |
|                   | 3月      | 15 | 3.7  | 2      | 6.3  | 4      | 5.4  | 1      | 1.1  | 5      | 5.7  | 2      | 2.6  | 1     | 2.3  |
|                   | 4月      | 11 | 2.8  | 2      | 6.1  | 2      | 2.7  | 2      | 2.2  | 5      | 5.6  | 1      | 1.3  | -     | -    |
|                   | 令和元年5月  | 13 | 3.2  | 2      | 5.7  | 2      | 2.6  | 4      | 4.4  | 3      | 3.3  | 2      | 2.7  | 1     | 2.6  |
|                   | 6月      | 14 | 3.5  | 2      | 5.4  | 3      | 4.1  | 4      | 4.3  | 2      | 2.3  | 2      | 2.8  | 2     | 4.7  |
|                   | 7月      |    |      |        |      |        |      |        |      |        |      |        |      |       |      |
|                   | 8月      |    |      |        |      |        |      |        |      |        |      |        |      |       |      |
|                   | 9月      |    |      |        |      |        |      |        |      |        |      |        |      |       |      |
|                   | 10月     |    |      |        |      |        |      |        |      |        |      |        |      |       |      |
|                   | 11月     |    |      |        |      |        |      |        |      |        |      |        |      |       |      |
|                   | 12月     |    |      |        |      |        |      |        |      |        |      |        |      |       |      |
| 対前年同月増減<br>(ポイント) | 平成31年1月 | -5 | -1.4 | 2      | 4.2  | -3     | -3.8 | -2     | -2.1 | -1     | -1.4 | 1      | 1.3  | 0     | -0.3 |
|                   | 2月      | -7 | -1.8 | -1     | -2.7 | -2     | -2.5 | -4     | -4.3 | -1     | -1.4 | 1      | 1.3  | 0     | -0.4 |
|                   | 3月      | -1 | -0.2 | 0      | 0.0  | 0      | 0.2  | -2     | -2.1 | 2      | 2.2  | -1     | -1.2 | 1     | 2.3  |
|                   | 4月      | -3 | -0.7 | 0      | 0.2  | -1     | -1.2 | -2     | -2.1 | 3      | 3.3  | -2     | -2.7 | -1    | -2.6 |
|                   | 令和元年5月  | -5 | -1.3 | 0      | -0.8 | -2     | -2.7 | 1      | 1.2  | -1     | -1.4 | -1     | -1.4 | -1    | -2.7 |
|                   | 6月      | -3 | -0.9 | 0      | -1.3 | -1     | -1.2 | 2      | 2.1  | -3     | -3.6 | 0      | -0.1 | 1     | 1.9  |
|                   | 7月      |    |      |        |      |        |      |        |      |        |      |        |      |       |      |
|                   | 8月      |    |      |        |      |        |      |        |      |        |      |        |      |       |      |
|                   | 9月      |    |      |        |      |        |      |        |      |        |      |        |      |       |      |
|                   | 10月     |    |      |        |      |        |      |        |      |        |      |        |      |       |      |
|                   | 11月     |    |      |        |      |        |      |        |      |        |      |        |      |       |      |
|                   | 12月     |    |      |        |      |        |      |        |      |        |      |        |      |       |      |

第8表 年齢10歳階級別完全失業者数及び完全失業率 (女)

沖縄県

|                   | 年月      | 総数 |      | 15～24歳 |      | 25～34歳 |      | 35～44歳 |      | 45～54歳 |      | 55～64歳 |      | 65歳以上 |      |
|-------------------|---------|----|------|--------|------|--------|------|--------|------|--------|------|--------|------|-------|------|
|                   |         | 千人 | %    | 千人     | %    | 千人     | %    | 千人     | %    | 千人     | %    | 千人     | %    | 千人    | %    |
| 実                 | 平成30年1月 | 7  | 2.2  | 1      | 3.6  | 1      | 1.4  | 2      | 2.6  | 2      | 2.9  | 0      | -    | 0     | -    |
|                   | 2月      | 12 | 3.6  | 0      | -    | 4      | 5.5  | 3      | 3.7  | 3      | 4.2  | 2      | 3.7  | 0     | -    |
|                   | 3月      | 8  | 2.4  | 1      | 3.4  | 3      | 4.2  | 2      | 2.5  | 1      | 1.4  | 0      | -    | 0     | -    |
|                   | 4月      | 9  | 2.7  | 2      | 5.9  | 2      | 2.9  | 2      | 2.5  | 1      | 1.3  | 2      | 3.6  | -     | -    |
|                   | 5月      | 13 | 3.9  | 2      | 6.1  | 4      | 6.3  | 3      | 3.8  | 2      | 2.7  | 2      | 3.3  | 1     | 3.7  |
|                   | 6月      | 8  | 2.4  | 1      | 3.0  | 2      | 3.1  | 2      | 2.6  | 2      | 2.8  | 1      | 1.7  | 0     | -    |
|                   | 7月      | 7  | 2.1  | 1      | 3.2  | 1      | 1.6  | 1      | 1.3  | 3      | 4.2  | 2      | 3.4  | -     | -    |
|                   | 8月      | 12 | 3.6  | 2      | 6.5  | 2      | 3.1  | 3      | 3.9  | 2      | 3.0  | 2      | 3.3  | 0     | -    |
|                   | 9月      | 11 | 3.3  | 3      | 10.3 | 2      | 3.2  | 2      | 2.4  | 2      | 2.9  | 2      | 3.3  | 0     | -    |
|                   | 10月     | 10 | 3.0  | 3      | 10.3 | 2      | 3.1  | 2      | 2.4  | 1      | 1.4  | 1      | 1.7  | 0     | -    |
|                   | 11月     | 9  | 2.6  | 2      | 5.7  | 3      | 4.3  | -      | -    | 2      | 2.6  | 3      | 5.2  | -     | -    |
|                   | 12月     | 8  | 2.4  | -      | -    | 1      | 1.5  | 1      | 1.3  | 2      | 2.7  | 3      | 5.7  | 0     | -    |
| 数                 | 平成31年1月 | 8  | 2.4  | 0      | -    | 0      | -    | 3      | 3.8  | 3      | 4.1  | 1      | 1.9  | -     | -    |
|                   | 2月      | 5  | 1.5  | 1      | 3.8  | 2      | 2.9  | 1      | 1.3  | 1      | 1.3  | -      | -    | -     | -    |
|                   | 3月      | 8  | 2.3  | 1      | 3.7  | 4      | 5.9  | 1      | 1.3  | 1      | 1.3  | -      | -    | -     | -    |
|                   | 4月      | 7  | 2.1  | 2      | 6.5  | 2      | 3.2  | 0      | -    | 2      | 2.6  | 0      | -    | 0     | -    |
|                   | 令和元年5月  | 7  | 2.1  | 2      | 6.7  | 2      | 3.0  | 1      | 1.3  | 2      | 2.7  | 0      | -    | -     | -    |
|                   | 6月      | 8  | 2.4  | 1      | 3.4  | 4      | 5.8  | 1      | 1.3  | 1      | 1.4  | 1      | 1.6  | 0     | -    |
|                   | 7月      |    |      |        |      |        |      |        |      |        |      |        |      |       |      |
|                   | 8月      |    |      |        |      |        |      |        |      |        |      |        |      |       |      |
|                   | 9月      |    |      |        |      |        |      |        |      |        |      |        |      |       |      |
|                   | 10月     |    |      |        |      |        |      |        |      |        |      |        |      |       |      |
|                   | 11月     |    |      |        |      |        |      |        |      |        |      |        |      |       |      |
|                   | 12月     |    |      |        |      |        |      |        |      |        |      |        |      |       |      |
| 対前年同月増減<br>(ポイント) | 平成31年1月 | 1  | 0.2  | -1     | -3.6 | -1     | -1.4 | 1      | 1.2  | 1      | 1.2  | 1      | 1.9  | 0     | -    |
|                   | 2月      | -7 | -2.1 | 1      | 3.8  | -2     | -2.6 | -2     | -2.4 | -2     | -2.9 | -2     | -3.7 | 0     | -    |
|                   | 3月      | 0  | -0.1 | 0      | 0.3  | 1      | 1.7  | -1     | -1.2 | 0      | -0.1 | 0      | -    | 0     | -    |
|                   | 4月      | -2 | -0.6 | 0      | 0.6  | 0      | 0.3  | -2     | -2.5 | 1      | 1.3  | -2     | -3.6 | 0     | -    |
|                   | 令和元年5月  | -6 | -1.8 | 0      | 0.6  | -2     | -3.3 | -2     | -2.5 | 0      | 0.0  | -2     | -3.3 | -1    | -3.7 |
|                   | 6月      | 0  | 0.0  | 0      | 0.4  | 2      | 2.7  | -1     | -1.3 | -1     | -1.4 | 0      | -0.1 | 0     | -    |
|                   | 7月      |    |      |        |      |        |      |        |      |        |      |        |      |       |      |
|                   | 8月      |    |      |        |      |        |      |        |      |        |      |        |      |       |      |
|                   | 9月      |    |      |        |      |        |      |        |      |        |      |        |      |       |      |
|                   | 10月     |    |      |        |      |        |      |        |      |        |      |        |      |       |      |
|                   | 11月     |    |      |        |      |        |      |        |      |        |      |        |      |       |      |
|                   | 12月     |    |      |        |      |        |      |        |      |        |      |        |      |       |      |

第9表 第1次・第2次・第3次産業別就業者数 (総数)

沖縄県

(単位：千人)

|           | 年月       | 第1次産業 |      |       |       | 第2次産業      |     |      |       | 第3次産業 |               |       |         |         |              |         |                 |         |             |               | 計     | 割合(%) |       |          |
|-----------|----------|-------|------|-------|-------|------------|-----|------|-------|-------|---------------|-------|---------|---------|--------------|---------|-----------------|---------|-------------|---------------|-------|-------|-------|----------|
|           |          | 農業、林業 | 漁業   | 計     | 割合(%) | 採掘業、採石業、砂利 | 建設業 | 製造業  | 計     | 割合(%) | 電気・ガス・熱供給・水道業 | 情報通信業 | 運輸業、郵便業 | 卸売業、小売業 | 業、不動産業、物品賃貸業 | 金融業、保険業 | 学術研究、専門・技術サービス業 | 飲食サービス業 | 宿泊業、飲食サービス業 | 生活関連サービス業、娯楽業 |       |       | 医療、福祉 | 教育、学習支援業 |
| 実数        | 30年1月    | 695   | 26   | 2     | 28    | 4.0        | -   | 65   | 34    | 99    | 14.2          | 3     | 50      | 102     | 24           | 19      | 54              | 31      | 151         | 78            | 48    | 560   | 80.6  |          |
|           | 2月       | 703   | 30   | 2     | 32    | 4.6        | 0   | 66   | 33    | 99    | 14.1          | 3     | 46      | 109     | 29           | 19      | 56              | 26      | 146         | 82            | 44    | 560   | 79.7  |          |
|           | 3月       | 721   | 30   | 2     | 32    | 4.4        | 0   | 73   | 42    | 115   | 16.0          | 3     | 49      | 112     | 33           | 17      | 58              | 25      | 147         | 72            | 44    | 560   | 77.7  |          |
|           | 4月       | 721   | 27   | 2     | 29    | 4.0        | -   | 70   | 39    | 109   | 15.1          | 4     | 48      | 115     | 32           | 22      | 62              | 31      | 153         | 66            | 39    | 572   | 79.3  |          |
|           | 5月       | 702   | 27   | 6     | 33    | 4.7        | -   | 64   | 28    | 92    | 13.1          | 4     | 50      | 119     | 31           | 22      | 65              | 32      | 137         | 67            | 40    | 567   | 80.8  |          |
|           | 6月       | 695   | 25   | 5     | 30    | 4.3        | 0   | 69   | 32    | 101   | 14.5          | 6     | 47      | 119     | 30           | 20      | 57              | 28      | 138         | 65            | 46    | 556   | 80.0  |          |
|           | 7月       | 698   | 28   | 2     | 30    | 4.3        | -   | 75   | 35    | 110   | 15.8          | 7     | 41      | 115     | 31           | 24      | 51              | 30      | 147         | 57            | 47    | 550   | 78.8  |          |
|           | 8月       | 702   | 32   | 4     | 36    | 5.1        | -   | 66   | 30    | 96    | 13.7          | 4     | 45      | 103     | 32           | 23      | 58              | 32      | 148         | 65            | 48    | 558   | 79.5  |          |
|           | 9月       | 688   | 28   | 3     | 31    | 4.5        | 0   | 62   | 33    | 95    | 13.8          | 4     | 51      | 95      | 34           | 22      | 56              | 30      | 152         | 66            | 39    | 549   | 79.8  |          |
|           | 10月      | 700   | 19   | 2     | 21    | 3.0        | 0   | 70   | 37    | 107   | 15.3          | 3     | 48      | 97      | 33           | 26      | 55              | 27      | 163         | 69            | 41    | 562   | 80.3  |          |
|           | 11月      | 732   | 18   | 4     | 22    | 3.0        | -   | 81   | 38    | 119   | 16.3          | 1     | 44      | 108     | 31           | 22      | 62              | 31      | 163         | 74            | 45    | 581   | 79.4  |          |
|           | 12月      | 725   | 26   | 2     | 28    | 3.9        | -   | 81   | 42    | 123   | 17.0          | 2     | 53      | 112     | 29           | 22      | 61              | 28      | 146         | 68            | 45    | 566   | 78.1  |          |
|           | 31年1月    | 726   | 30   | 2     | 32    | 4.4        | -   | 67   | 38    | 105   | 14.5          | 3     | 54      | 112     | 25           | 19      | 64              | 29      | 150         | 75            | 49    | 580   | 79.9  |          |
|           | 2月       | 735   | 32   | 3     | 35    | 4.8        | -   | 68   | 33    | 101   | 13.7          | 3     | 44      | 116     | 26           | 21      | 66              | 31      | 154         | 77            | 51    | 589   | 80.1  |          |
|           | 3月       | 726   | 35   | 4     | 39    | 5.4        | -   | 75   | 37    | 112   | 15.4          | 2     | 48      | 107     | 28           | 21      | 63              | 25      | 149         | 74            | 49    | 566   | 78.0  |          |
|           | 4月       | 715   | 31   | 3     | 34    | 4.8        | -   | 73   | 35    | 108   | 15.1          | 5     | 46      | 115     | 24           | 23      | 69              | 20      | 141         | 74            | 45    | 562   | 78.6  |          |
|           | 5月       | 717   | 30   | 5     | 35    | 4.9        | -   | 70   | 31    | 101   | 14.1          | 7     | 45      | 121     | 30           | 25      | 61              | 34      | 146         | 71            | 34    | 574   | 80.1  |          |
|           | 6月       | 719   | 26   | 5     | 31    | 4.3        | 0   | 76   | 33    | 109   | 15.2          | 5     | 42      | 116     | 33           | 25      | 50              | 34      | 157         | 65            | 40    | 567   | 78.9  |          |
|           | 対前月増減数   |       | 2    | -4    | 0     | -4         | ※   | 0    | 6     | 2     | 8             | ※     | -2      | -3      | -5           | 3       | 0               | -11     | 0           | 11            | -6    | 6     | -7    | ※        |
|           | 対前月増減率   |       | 0.3  | -13.3 | ※     | -11.4      | ※   | ※    | 8.6   | 6.5   | 7.9           | ※     | ※       | -6.7    | -4.1         | 10.0    | 0.0             | -18.0   | 0.0         | 7.5           | -8.5  | 17.6  | -1.2  | ※        |
|           | 対前年同月増減数 | 31年1月 | 31   | 4     | 0     | 4          | -   | -    | 2     | 4     | 6             | -     | 0       | 4       | 10           | 1       | 0               | 10      | -2          | -1            | -3    | 1     | 20    | -        |
|           |          | 2月    | 32   | 2     | 1     | 3          | -   | 0    | 2     | 0     | 2             | -     | 0       | -2      | 7            | -3      | 2               | 10      | 5           | 8             | -5    | 7     | 29    |          |
|           |          | 3月    | 5    | 5     | 2     | 7          | -   | 0    | 2     | -5    | -3            | -     | -1      | -1      | -5           | -5      | 4               | 5       | 0           | 2             | 2     | 5     | 6     |          |
|           |          | 4月    | -6   | 4     | 1     | 5          | -   | -    | 3     | -4    | -1            | -     | 1       | -2      | 0            | -8      | 1               | 7       | -11         | -12           | 8     | 6     | -10   |          |
| 5月        |          | 15    | 3    | -1    | 2     | -          | -   | 6    | 3     | 9     | -             | 3     | -5      | 2       | -1           | 3       | -4              | 2       | 9           | 4             | 4     | -6    | 7     |          |
| 6月        |          | 24    | 1    | 0     | 1     | -          | 0   | 7    | 1     | 8     | -             | -1    | -5      | -3      | 3            | 5       | -7              | 6       | 19          | 0             | -6    | 11    |       |          |
| 7月        |          |       |      |       |       |            |     |      |       |       |               |       |         |         |              |         |                 |         |             |               |       |       |       |          |
| 8月        |          |       |      |       |       |            |     |      |       |       |               |       |         |         |              |         |                 |         |             |               |       |       |       |          |
| 9月        |          |       |      |       |       |            |     |      |       |       |               |       |         |         |              |         |                 |         |             |               |       |       |       |          |
| 10月       |          |       |      |       |       |            |     |      |       |       |               |       |         |         |              |         |                 |         |             |               |       |       |       |          |
| 11月       |          |       |      |       |       |            |     |      |       |       |               |       |         |         |              |         |                 |         |             |               |       |       |       |          |
| 12月       |          |       |      |       |       |            |     |      |       |       |               |       |         |         |              |         |                 |         |             |               |       |       |       |          |
| 対前年同月増減率% | 31年1月    | 4.5   | 15.4 | ※     | 14.3  | -          | ※   | 3.1  | 11.8  | 6.1   | -             | ※     | 8.0     | 9.8     | 4.2          | 0.0     | 18.5            | -6.5    | -0.7        | -3.8          | 2.1   | 3.6   | -     |          |
|           | 2月       | 4.6   | 6.7  | ※     | 9.4   | -          | ※   | 3.0  | 0.0   | 2.0   | -             | ※     | -4.3    | 6.4     | -10.3        | 10.5    | 17.9            | 19.2    | 5.5         | -6.1          | 15.9  | 5.2   |       |          |
|           | 3月       | 0.7   | 16.7 | ※     | 21.9  | -          | ※   | 2.7  | -11.9 | -2.6  | -             | ※     | -2.0    | -4.5    | -15.2        | 23.5    | 8.6             | 0.0     | 1.4         | 2.8           | 11.4  | 1.1   |       |          |
|           | 4月       | -0.8  | 14.8 | ※     | 17.2  | -          | ※   | 4.3  | -10.3 | -0.9  | -             | ※     | -4.2    | 0.0     | -25.0        | 4.5     | 11.3            | -35.5   | -7.8        | 12.1          | 15.4  | -1.7  |       |          |
|           | 5月       | 2.1   | 11.1 | ※     | 6.1   | -          | ※   | 9.4  | 10.7  | 9.8   | -             | ※     | -10.0   | 1.7     | -3.2         | 13.6    | -6.2            | 6.3     | 6.6         | 6.0           | -15.0 | 1.2   |       |          |
|           | 6月       | 3.5   | 4.0  | ※     | 3.3   | -          | ※   | 10.1 | 3.1   | 7.9   | -             | ※     | -10.6   | -2.5    | 10.0         | 25.0    | -12.3           | 21.4    | 13.8        | 0.0           | -13.0 | 2.0   |       |          |
|           | 7月       |       |      |       |       |            |     |      |       |       |               |       |         |         |              |         |                 |         |             |               |       |       |       |          |
|           | 8月       |       |      |       |       |            |     |      |       |       |               |       |         |         |              |         |                 |         |             |               |       |       |       |          |
|           | 9月       |       |      |       |       |            |     |      |       |       |               |       |         |         |              |         |                 |         |             |               |       |       |       |          |
|           | 10月      |       |      |       |       |            |     |      |       |       |               |       |         |         |              |         |                 |         |             |               |       |       |       |          |
|           | 11月      |       |      |       |       |            |     |      |       |       |               |       |         |         |              |         |                 |         |             |               |       |       |       |          |
|           | 12月      |       |      |       |       |            |     |      |       |       |               |       |         |         |              |         |                 |         |             |               |       |       |       |          |

第10表 世帯主との続柄別完全失業率

沖縄県

(単位：%)

|             | 年月      | 総数   | 2人以上の世帯 |      |         |        | 単身世帯 |
|-------------|---------|------|---------|------|---------|--------|------|
|             |         |      | 総数      | 世帯主  | 世帯主の配偶者 | その他の家族 |      |
| 実数<br>(年平均) | 平成19年   | 7.4  | 7.4     | 4.2  | 3.1     | 15.3   | 6.9  |
|             | 20年     | 7.4  | 7.1     | 4.1  | 3.6     | 14.9   | 9.5  |
|             | 21年     | 7.5  | 7.3     | 4.5  | 3.5     | 14.9   | 8.8  |
|             | 22年     | 7.6  | 7.4     | 4.5  | 3.5     | 15.2   | 8.8  |
|             | 23年     | 7.1  | 6.8     | 4.2  | 2.8     | 14.0   | 8.9  |
|             | 24年     | 6.8  | 6.9     | 4.1  | 3.4     | 13.7   | 6.4  |
|             | 25年     | 5.7  | 5.6     | 3.3  | 2.0     | 11.7   | 6.3  |
|             | 26年     | 5.4  | 5.4     | 2.6  | 2.6     | 11.3   | 5.9  |
|             | 27年     | 5.1  | 5.1     | 3.0  | 2.5     | 10.6   | 5.6  |
|             | 28年     | 4.4  | 4.2     | 2.2  | 2.5     | 9.7    | 5.2  |
|             | 29年     | 3.8  | 3.6     | 1.8  | 1.8     | 8.1    | 4.0  |
|             | 30年     | 3.4  | 3.2     | 1.8  | 1.1     | 7.1    | 4.7  |
| 実数          | 平成30年1月 | 3.2  | 3.1     | 2.2  | 1.2     | 6.3    | 2.9  |
|             | 2月      | 4.2  | 3.8     | 2.1  | 2.4     | 8.5    | 5.6  |
|             | 3月      | 3.2  | 2.8     | 1.3  | 1.1     | 7.9    | 4.9  |
|             | 4月      | 3.1  | 2.8     | 1.4  | 1.1     | 7.7    | 4.9  |
|             | 5月      | 4.2  | 3.9     | 2.2  | 1.8     | 8.2    | 6.3  |
|             | 6月      | 3.5  | 3.1     | 2.2  | 1.2     | 6.6    | 6.0  |
|             | 7月      | 2.8  | 2.6     | 1.5  | 1.2     | 5.8    | 4.1  |
|             | 8月      | 3.3  | 3.2     | 1.4  | 1.6     | 8.0    | 4.0  |
|             | 9月      | 3.9  | 3.3     | 1.8  | 0.5     | 9.3    | 6.8  |
|             | 10月     | 3.8  | 3.6     | 2.5  | 1.7     | 8.1    | 5.3  |
|             | 11月     | 3.1  | 3.3     | 2.1  | 1.6     | 7.6    | 1.7  |
|             | 12月     | 2.6  | 2.5     | 1.4  | 1.7     | 5.9    | 2.6  |
|             | 平成31年1月 | 2.6  | 2.4     | 1.4  | 1.7     | 4.8    | 3.7  |
|             | 2月      | 2.1  | 2.0     | 1.4  | 1.0     | 4.4    | 2.9  |
|             | 3月      | 3.1  | 3.1     | 2.8  | 1.0     | 6.1    | 3.0  |
|             | 4月      | 2.5  | 2.2     | 2.1  | 0.6     | 4.7    | 4.1  |
|             | 令和元年5月  | 2.7  | 2.5     | 1.1  | 1.7     | 5.4    | 3.7  |
|             | 6月      | 3.0  | 2.8     | 1.5  | 1.7     | 5.9    | 4.0  |
|             | 7月      |      |         |      |         |        |      |
|             | 8月      |      |         |      |         |        |      |
|             | 9月      |      |         |      |         |        |      |
|             | 10月     |      |         |      |         |        |      |
|             | 11月     |      |         |      |         |        |      |
|             | 12月     |      |         |      |         |        |      |
| 対前月増減数      |         | 0.3  | 0.3     | 0.4  | 0.0     | 0.5    | 0.3  |
| 対前年同月増減数    | 平成31年1月 | -0.6 | -0.7    | -0.8 | 0.5     | -1.5   | 0.8  |
|             | 2月      | -2.1 | -1.8    | -0.7 | -1.4    | -4.1   | -2.7 |
|             | 3月      | -0.1 | 0.3     | 1.5  | -0.1    | -1.8   | -1.9 |
|             | 4月      | -0.6 | -0.6    | 0.7  | -0.5    | -3.0   | -0.8 |
|             | 令和元年5月  | -1.5 | -1.4    | -1.1 | -0.1    | -2.8   | -2.6 |
|             | 6月      | -0.5 | -0.3    | -0.7 | 0.5     | -0.7   | -2.0 |
|             | 7月      |      |         |      |         |        |      |
|             | 8月      |      |         |      |         |        |      |
|             | 9月      |      |         |      |         |        |      |
|             | 10月     |      |         |      |         |        |      |
|             | 11月     |      |         |      |         |        |      |
|             | 12月     |      |         |      |         |        |      |

(関連資料1) 就業状態、主な活動状況別人口 (総数)  
(年平均)

沖縄県

(単位：千人・%)

| 分類事項      | 年     | 15歳以上人口 | 労働力人口 | 就業者  |       |      | 完全失業者 | 非労働力人口 | 労働力人口比率 | 完全失業率 |
|-----------|-------|---------|-------|------|-------|------|-------|--------|---------|-------|
|           |       |         |       | 農林業  | 非農林業  |      |       |        |         |       |
| 実数        | 平成17年 | 1112    | 649   | 598  | 27    | 571  | 51    | 463    | 58.4    | 7.9   |
|           | 18年   | 1122    | 647   | 597  | 25    | 572  | 50    | 474    | 57.7    | 7.7   |
|           | 19年   | 1120    | 639   | 592  | 25    | 567  | 47    | 481    | 57.1    | 7.4   |
|           | 20年   | 1126    | 648   | 600  | 28    | 572  | 48    | 478    | 57.5    | 7.4   |
|           | 21年   | 1132    | 667   | 617  | 33    | 584  | 50    | 465    | 58.9    | 7.5   |
|           | 22年   | 1140    | 673   | 622  | 33    | 589  | 51    | 467    | 59.0    | 7.6   |
|           | 23年   | 1148    | 666   | 619  | 29    | 590  | 47    | 482    | 58.0    | 7.1   |
|           | 24年   | 1158    | 674   | 627  | 28    | 599  | 46    | 484    | 58.2    | 6.8   |
|           | 25年   | 1165    | 682   | 642  | 29    | 613  | 39    | 483    | 58.5    | 5.7   |
|           | 26年   | 1172    | 682   | 645  | 27    | 618  | 37    | 490    | 58.2    | 5.4   |
|           | 27年   | 1178    | 700   | 664  | 27    | 637  | 36    | 478    | 59.4    | 5.1   |
|           | 28年   | 1186    | 710   | 679  | 29    | 650  | 31    | 476    | 59.9    | 4.4   |
|           | 29年   | 1195    | 718   | 691  | 28    | 663  | 27    | 476    | 59.9    | 3.8   |
| 30年       | 1199  | 732     | 707   | 26   | 681   | 25   | 467   | 61.1   | 3.4     |       |
| 対前年増減数    | 平成18年 | 10      | -2    | -1   | -2    | 1    | -1    | 11     | -0.7    | -0.2  |
|           | 19年   | -2      | -8    | -5   | 0     | -5   | -3    | 7      | -0.6    | -0.3  |
|           | 20年   | 6       | 9     | 8    | 3     | 5    | 1     | -3     | 0.4     | 0.0   |
|           | 21年   | 6       | 19    | 17   | 5     | 12   | 2     | -13    | 1.4     | 0.1   |
|           | 22年   | 8       | 6     | 5    | 0     | 5    | 1     | 2      | 0.1     | 0.1   |
|           | 23年   | 8       | -7    | -3   | -4    | 1    | -4    | 15     | -1.0    | -0.5  |
|           | 24年   | 10      | 8     | 8    | -1    | 9    | -1    | 2      | 0.2     | -0.3  |
|           | 25年   | 7       | 8     | 15   | 1     | 14   | -7    | -1     | 0.3     | -1.1  |
|           | 26年   | 7       | 0     | 3    | -2    | 5    | -2    | 7      | -0.3    | -0.3  |
|           | 27年   | 6       | 18    | 19   | 0     | 19   | -1    | -12    | 1.2     | -0.3  |
|           | 28年   | 8       | 10    | 15   | 2     | 13   | -5    | -2     | 0.5     | -0.7  |
|           | 29年   | 9       | 8     | 12   | -1    | 13   | -4    | 0      | 0.0     | -0.6  |
|           | 30年   | 4       | 14    | 16   | -2    | 18   | -2    | -9     | 1.2     | -0.4  |
| 対前年増減率(%) | 平成18年 | 0.9     | -0.3  | -0.2 | -7.4  | 0.2  | -2.0  | 2.4    | -       | -     |
|           | 19年   | -0.2    | -1.2  | -0.8 | 0.0   | -0.9 | -6.0  | 1.5    | -       | -     |
|           | 20年   | 0.5     | 1.4   | 1.4  | 12.0  | 0.9  | 2.1   | -0.6   | -       | -     |
|           | 21年   | 0.5     | 2.9   | 2.8  | 17.9  | 2.1  | 4.2   | -2.7   | -       | -     |
|           | 22年   | 0.7     | 0.9   | 0.8  | 0.0   | 0.9  | 2.0   | 0.4    | -       | -     |
|           | 23年   | 0.7     | -1.0  | -0.5 | -12.1 | 0.2  | -7.8  | 3.2    | -       | -     |
|           | 24年   | 0.9     | 1.2   | 1.3  | -3.4  | 1.5  | -2.1  | 0.4    | -       | -     |
|           | 25年   | 0.6     | 1.2   | 2.4  | 3.6   | 2.3  | -15.2 | -0.2   | -       | -     |
|           | 26年   | 0.6     | 0.0   | 0.5  | -6.9  | 0.8  | -5.1  | 1.4    | -       | -     |
|           | 27年   | 0.5     | 2.6   | 2.9  | 0.0   | 3.1  | -2.7  | -2.4   | -       | -     |
|           | 28年   | 0.7     | 1.4   | 2.3  | 7.4   | 2.0  | -13.9 | -0.4   | -       | -     |
|           | 29年   | 0.8     | 1.1   | 1.8  | -3.4  | 2.0  | -12.9 | 0.0    | -       | -     |
|           | 30年   | 0.3     | 1.9   | 2.3  | -7.1  | 2.7  | -7.4  | -1.9   | -       | -     |

## (関連資料2) 15歳以上年齢階級別の就業状態

令和元年6月沖縄県

(単位：千人)

|   | 就業状態      | 総数   | 15～ | 20～ | 25～ | 30～ | 35～ | 40～ | 45～ | 50～ | 55～ | 65歳 |
|---|-----------|------|-----|-----|-----|-----|-----|-----|-----|-----|-----|-----|
|   |           |      | 19歳 | 24歳 | 29歳 | 34歳 | 39歳 | 44歳 | 49歳 | 54歳 | 64歳 | 以上  |
| 男 | 15歳以上人口   | 1205 | 80  | 74  | 75  | 87  | 93  | 101 | 104 | 90  | 181 | 320 |
|   | 労働力人口     | 741  | 11  | 55  | 68  | 75  | 80  | 89  | 85  | 73  | 133 | 72  |
|   | 就業者       | 719  | 11  | 53  | 65  | 71  | 77  | 88  | 83  | 72  | 131 | 70  |
|   | 完全失業者     | 22   | 0   | 2   | 2   | 4   | 3   | 2   | 2   | 1   | 2   | 2   |
|   | 非労働力人口    | 464  | 69  | 18  | 7   | 12  | 13  | 12  | 19  | 18  | 48  | 248 |
|   | 完全失業率 (%) | 3.0  | -   | 3.6 | 2.9 | 5.3 | 3.8 | 2.2 | 2.4 | 1.4 | 1.5 | 2.8 |
| 女 | 15歳以上人口   | 588  | 41  | 38  | 37  | 43  | 46  | 51  | 52  | 45  | 91  | 144 |
|   | 労働力人口     | 403  | 7   | 30  | 35  | 38  | 44  | 48  | 48  | 38  | 72  | 43  |
|   | 就業者       | 388  | 6   | 29  | 35  | 36  | 41  | 47  | 46  | 38  | 70  | 40  |
|   | 完全失業者     | 14   | 0   | 2   | 0   | 3   | 3   | 1   | 1   | 0   | 2   | 2   |
|   | 非労働力人口    | 185  | 34  | 7   | 2   | 5   | 2   | 2   | 5   | 7   | 19  | 101 |
|   | 完全失業率 (%) | 3.5  | -   | 6.7 | -   | 7.9 | 6.8 | 2.1 | 2.1 | -   | 2.8 | 4.7 |
| 計 | 15歳以上人口   | 617  | 39  | 36  | 37  | 44  | 47  | 51  | 52  | 45  | 90  | 176 |
|   | 労働力人口     | 338  | 4   | 25  | 32  | 37  | 36  | 41  | 37  | 35  | 61  | 30  |
|   | 就業者       | 331  | 4   | 24  | 30  | 35  | 36  | 41  | 37  | 34  | 61  | 29  |
|   | 完全失業者     | 8    | -   | 1   | 2   | 2   | 0   | 0   | 1   | 1   | 1   | 0   |
|   | 非労働力人口    | 279  | 35  | 11  | 5   | 7   | 11  | 10  | 14  | 11  | 29  | 146 |
|   | 完全失業率 (%) | 2.4  | -   | 4.0 | 6.3 | 5.4 | -   | -   | 2.7 | 2.9 | 1.6 | -   |

令和元年6月沖縄県

(単位：千人)

|   | 就業状態      | 総数   | 15～ | 25～ | 35～ | 45～ | 55～ | 65歳 | 15～ | 30～ | 40～ | 55歳 |
|---|-----------|------|-----|-----|-----|-----|-----|-----|-----|-----|-----|-----|
|   |           |      | 24歳 | 34歳 | 44歳 | 54歳 | 64歳 | 以上  | 29歳 | 39歳 | 54歳 | 以上  |
| 男 | 15歳以上人口   | 1205 | 154 | 162 | 194 | 194 | 181 | 320 | 229 | 180 | 295 | 501 |
|   | 労働力人口     | 741  | 66  | 142 | 169 | 158 | 133 | 72  | 134 | 155 | 247 | 205 |
|   | 就業者       | 719  | 64  | 136 | 164 | 155 | 131 | 70  | 129 | 148 | 243 | 201 |
|   | 完全失業者     | 22   | 3   | 7   | 5   | 3   | 2   | 2   | 5   | 7   | 5   | 4   |
|   | 非労働力人口    | 464  | 88  | 19  | 25  | 36  | 48  | 248 | 95  | 25  | 48  | 296 |
|   | 完全失業率 (%) | 3.0  | 4.5 | 4.9 | 3.0 | 1.9 | 1.5 | 2.8 | 3.7 | 4.5 | 2.0 | 2.0 |
| 女 | 15歳以上人口   | 588  | 79  | 81  | 96  | 97  | 91  | 144 | 116 | 89  | 148 | 235 |
|   | 労働力人口     | 403  | 37  | 74  | 92  | 86  | 72  | 43  | 72  | 82  | 134 | 115 |
|   | 就業者       | 388  | 35  | 71  | 88  | 84  | 70  | 40  | 70  | 77  | 131 | 110 |
|   | 完全失業者     | 14   | 2   | 3   | 4   | 2   | 2   | 2   | 2   | 6   | 3   | 4   |
|   | 非労働力人口    | 185  | 42  | 7   | 4   | 11  | 19  | 101 | 44  | 7   | 13  | 120 |
|   | 完全失業率 (%) | 3.5  | 5.4 | 4.1 | 4.3 | 2.3 | 2.8 | 4.7 | 2.8 | 7.3 | 2.2 | 3.5 |
| 計 | 15歳以上人口   | 617  | 75  | 81  | 98  | 97  | 90  | 176 | 112 | 91  | 148 | 266 |
|   | 労働力人口     | 338  | 29  | 69  | 77  | 72  | 61  | 30  | 61  | 73  | 113 | 91  |
|   | 就業者       | 331  | 29  | 65  | 76  | 71  | 61  | 29  | 59  | 71  | 112 | 90  |
|   | 完全失業者     | 8    | 1   | 4   | 1   | 1   | 1   | 0   | 3   | 2   | 1   | 1   |
|   | 非労働力人口    | 279  | 46  | 12  | 21  | 25  | 29  | 146 | 51  | 18  | 35  | 175 |
|   | 完全失業率 (%) | 2.4  | 3.4 | 5.8 | 1.3 | 1.4 | 1.6 | -   | 4.9 | 2.7 | 0.9 | 1.1 |

(関連資料3) (参考) 完全失業率季節調整値

令和元年6月沖縄県

| 完全失業率 (季節調整値) (%) |     |
|-------------------|-----|
| 男女計               | 2.7 |
| 男                 | 3.1 |
| 女                 | 2.3 |

完全失業率 (季節調整値) の推移

|    | 平成31年 |     |     | 令和元年 |     |     |    |    |    |     |     |     |
|----|-------|-----|-----|------|-----|-----|----|----|----|-----|-----|-----|
|    | 1月    | 2月  | 3月  | 4月   | 5月  | 6月  | 7月 | 8月 | 9月 | 10月 | 11月 | 12月 |
| 総数 | 2.8   | 2.0 | 3.1 | 2.4  | 2.5 | 2.7 |    |    |    |     |     |     |
| 男  | 2.9   | 2.7 | 3.6 | 2.6  | 3.1 | 3.1 |    |    |    |     |     |     |
| 女  | 2.8   | 1.3 | 2.6 | 2.1  | 1.7 | 2.3 |    |    |    |     |     |     |

(前年12月までのデータから推計した当該年の予測季節指数により算出)

|    | 平成30年 |     |     |     |     |     |     |     |     |     |     |     |
|----|-------|-----|-----|-----|-----|-----|-----|-----|-----|-----|-----|-----|
|    | 1月    | 2月  | 3月  | 4月  | 5月  | 6月  | 7月  | 8月  | 9月  | 10月 | 11月 | 12月 |
| 総数 | 3.5   | 4.0 | 3.2 | 3.0 | 3.9 | 3.2 | 2.8 | 3.5 | 3.9 | 3.8 | 3.1 | 3.0 |
| 男  | 4.4   | 4.5 | 3.8 | 3.2 | 4.4 | 3.9 | 2.9 | 3.4 | 4.4 | 4.3 | 3.5 | 3.1 |
| 女  | 2.5   | 3.2 | 2.6 | 2.6 | 3.1 | 2.3 | 2.4 | 3.5 | 3.3 | 2.9 | 2.7 | 2.9 |

(平成30年12月までのデータに基づき過去にさかのぼって再計算し算出)

## 労働力調査における平成30年1月からの変更について

労働力調査では、多様化する雇用・失業の実態をよりの確に把握するため、平成30年1月分から調査事項の変更を行い、あわせて、結果表の変更を行いました。

### ○ 雇用契約期間を詳細に把握

調査票の「従業上の地位」について、雇用契約期間に基づき把握してきた「常雇の人(無期の契約)」、「常雇の人(有期の契約)」、「雇用契約期間が1年超」、「臨時雇の人」(同1か月以上1年以下)及び「日雇の人」(同1か月未満)の区分を廃止し、雇用契約期間について、「定めがない」、「1か月未満」、「1か月以上3か月以下」、「(雇用契約期間)」の定めがあるか)わからない」等のように把握することとしました。

これにより、雇用契約期間別の雇用者数をより詳細に把握できるほか、雇用契約期間の定めがあるか分からない者や雇用契約期間が分からない者の数も把握できる等、雇用契約期間からみた非正規雇用の状況を、よりの確に把握することが可能となります。

**令和元年7月分の公表予定日は令和元年8月30日(金)09:00です。**

この公表資料の内容は、沖縄県のホームページ(<http://www.pref.okinawa.jp/toukeika/>)でも提供しています。



← PCサイトにつながります

沖縄県企画部統計課人口社会統計班

T E L : 098-866-2050

F A X : 098-866-2056