

平成25年平均の結果 (農林漁家世帯を含む)

二人以上の世帯

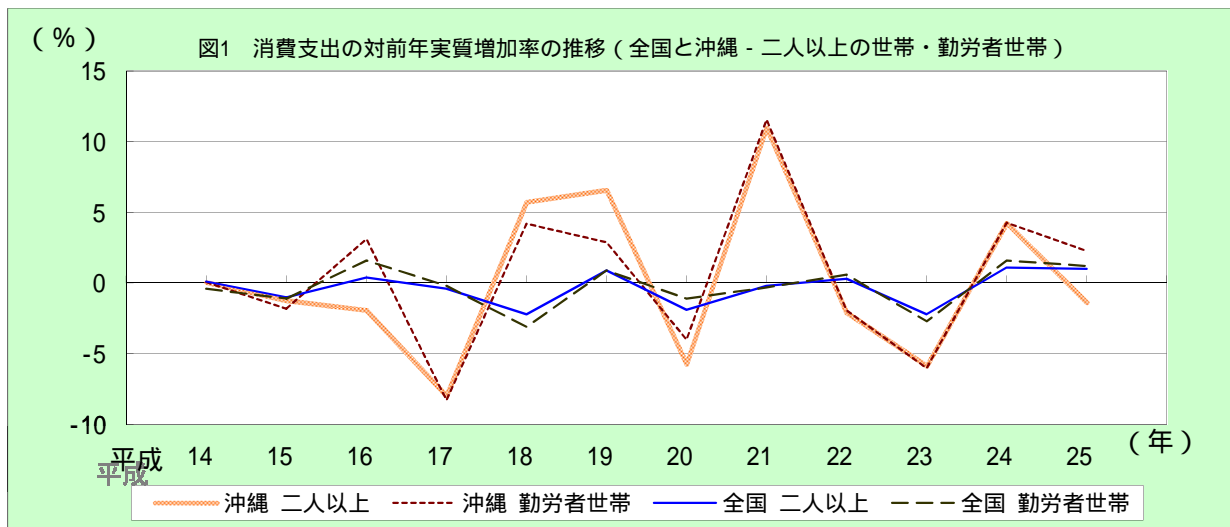
消費支出は、1世帯あたり 220,972 円
 前年比 名目 1.0% 減少 実質 1.4% 減少

1 二人以上の世帯の家計

平成25年の二人以上の世帯の一世帯あたりの消費支出は、前年(実質)に比べ1.4%減少となり、2年ぶりに減少となった。

全国の水準(290,454円)を69,482円下回っている。

内訳(実質増減率の寄与度)をみると、住居、交通・通信等の4費目で増加となったが、その他の消費支出、家具・家事用品等6費目で減少し、全体でも減少に転じた。



二人以上の世帯のうち勤労者世帯

消費支出は、1世帯あたり 253,998 円
 前年比 名目 2.7% 増加 実質 2.3% 増加

実収入は、1世帯あたり 387,089 円
 前年比 名目 8.2% 減少 実質 8.5% 減少

可処分所得は、1世帯あたり 331,176 円
 前年比 名目 7.3% 減少 実質 7.7% 減少

2 二人以上の世帯のうち勤労者世帯の家計

平成25年の二人以上の世帯のうち勤労者世帯の一世帯あたりの消費支出は前年(実質)に比べ2.3%増加となり、2年連続で増加となった。

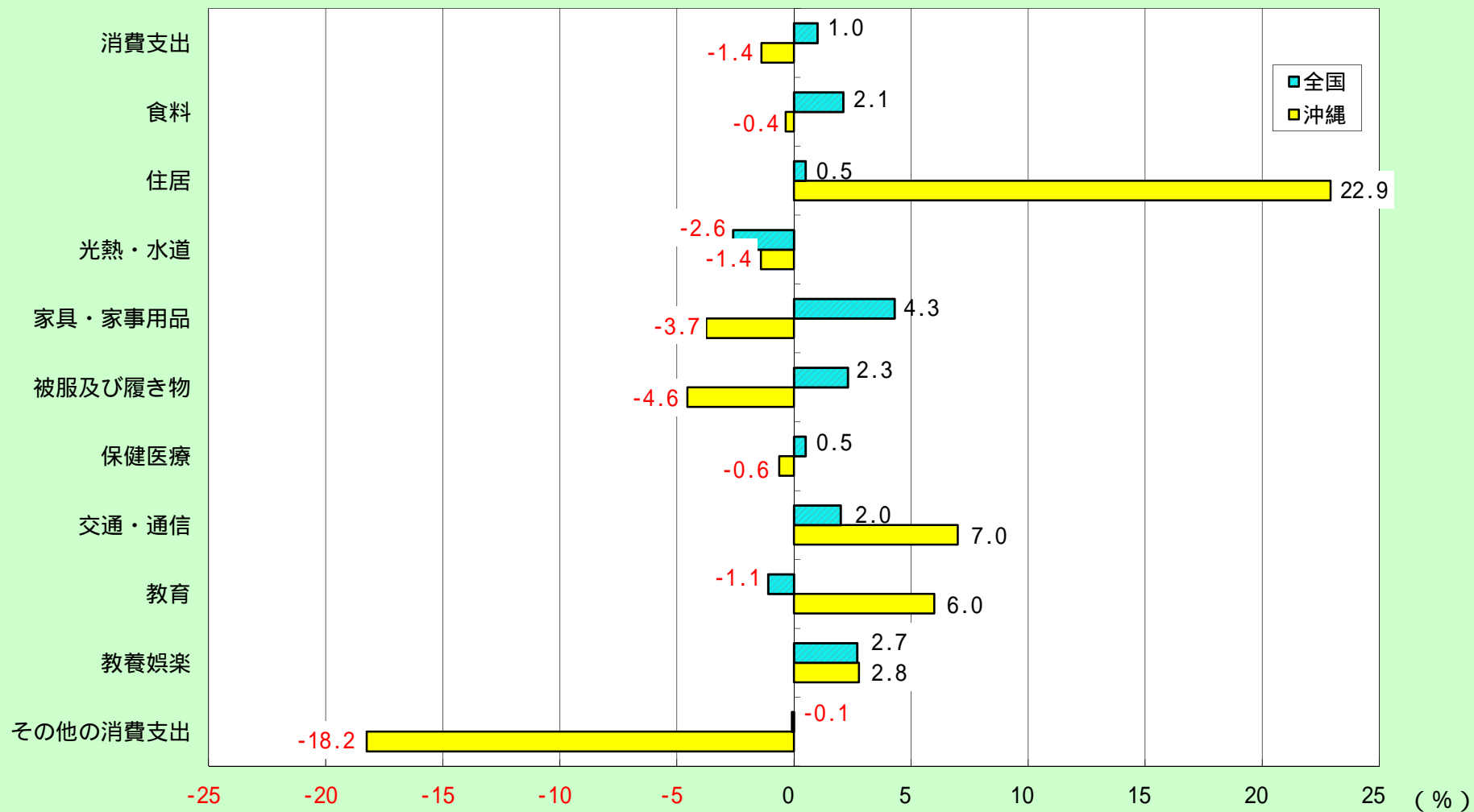
全国の水準(319,170円)を65,172円下回っている。

一世帯当たりの実収入を前年比(実質)でみると、8.5%減少となり、5年ぶりに減少となった。

全国の水準(523,589円)を136,500円下回っている。

内訳(実質増減率の寄与度)をみると、世帯主収入、配偶者の収入等で減収となり、全体でも減収となった。

図2 10大費目の対前年実質増加率（平成25年平均 - 全国と沖縄・二人以上の世帯）



*「その他の消費支出」の実質化には消費者物価指数（持家の帰属家賃を除く総合）を用いた

図3 消費支出の対前年実質・名目増加率の推移（沖縄 - 二人以上の世帯・二人以上の世帯のうち勤労者世帯）

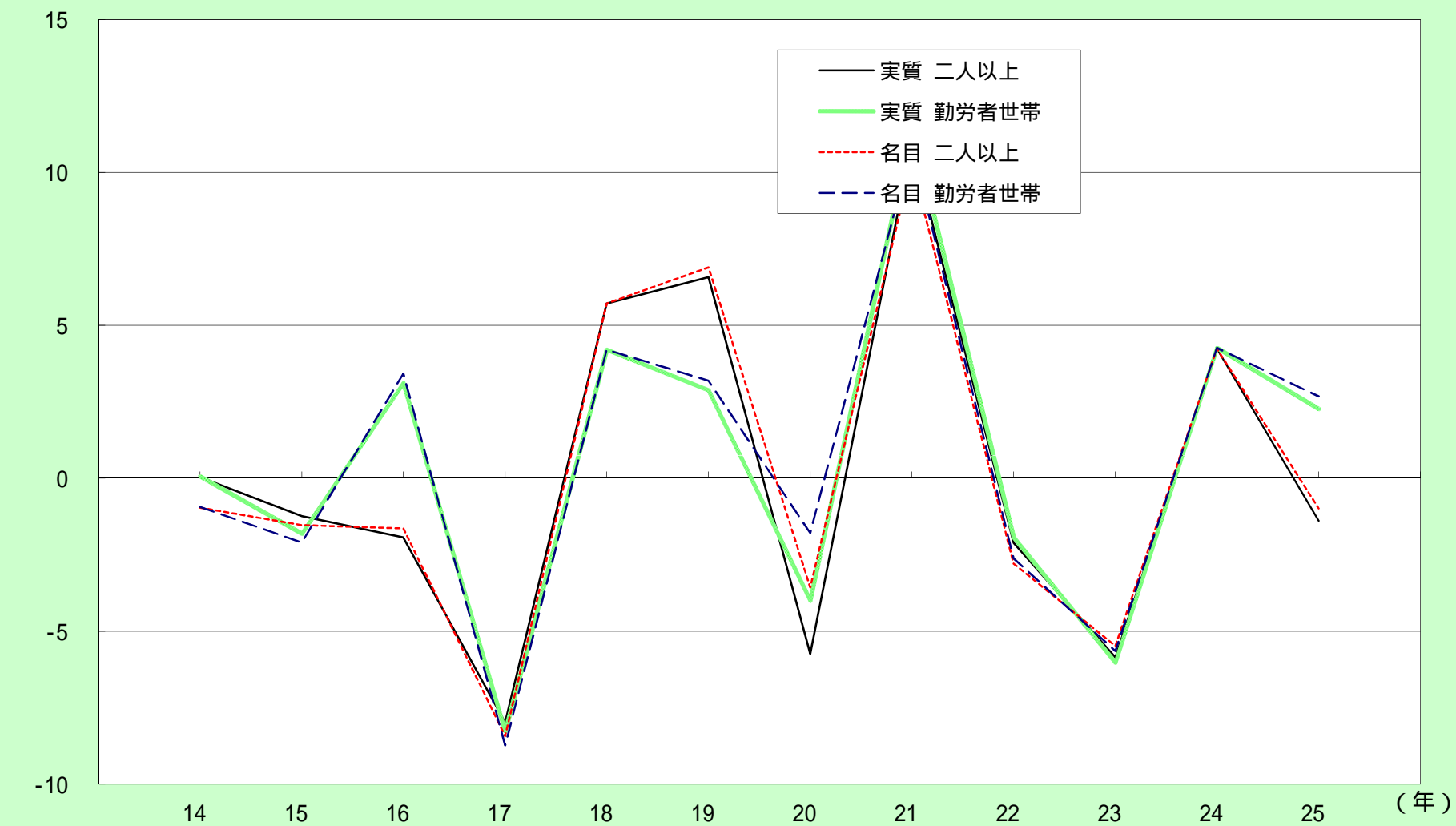


図4 10大費目の対前年実質・名目増加率（平成25年平均 - 沖縄・二人以上の世帯）

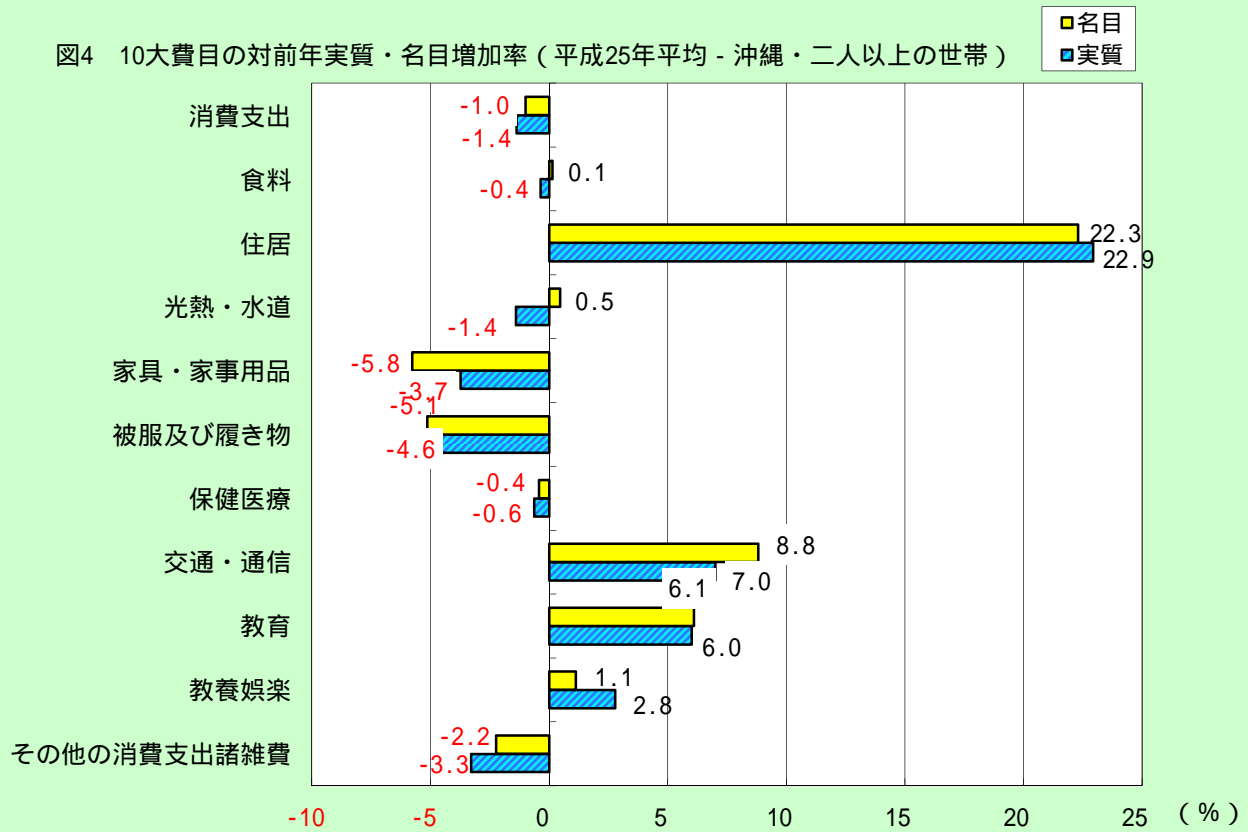


図5 10大費目の対前年実質・名目増加率（平成25年平均 - 沖縄・勤労者世帯）

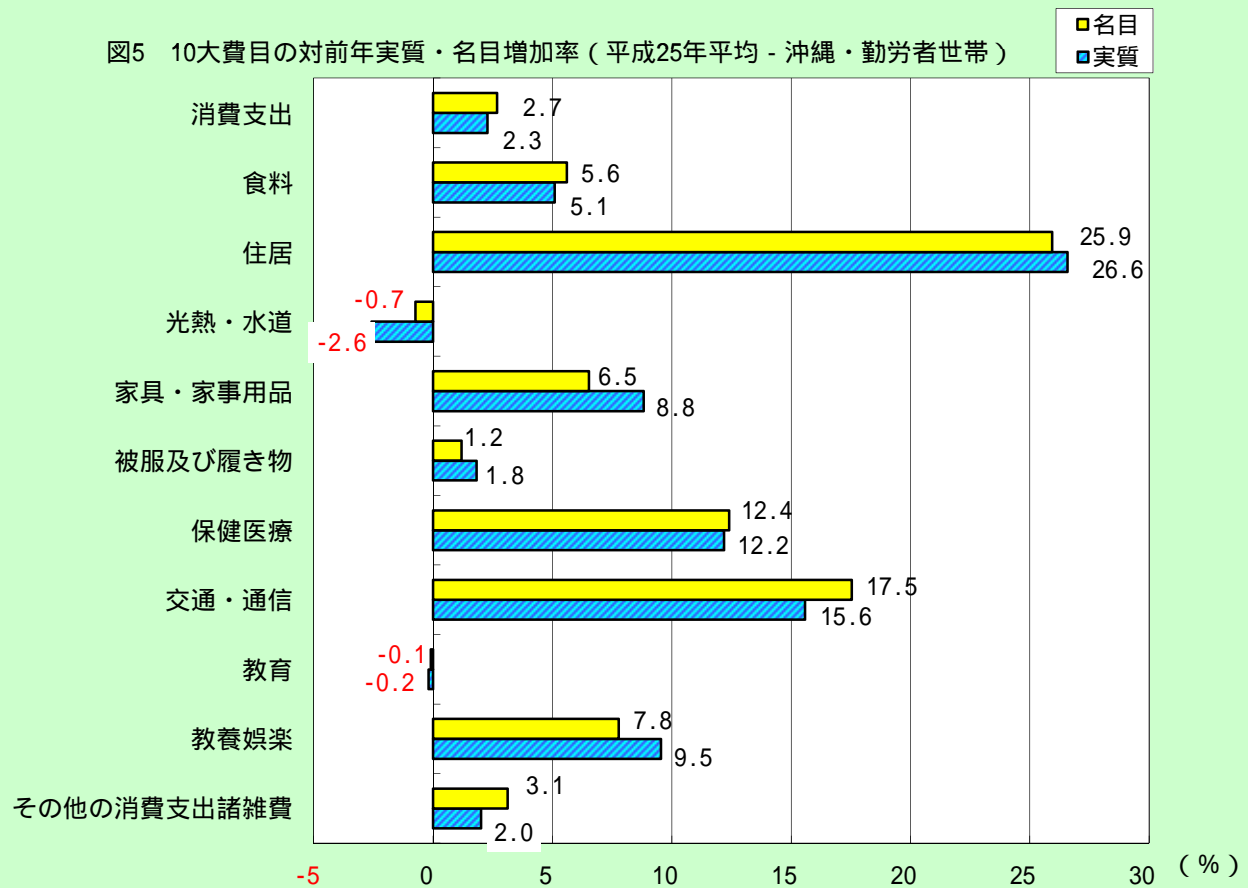
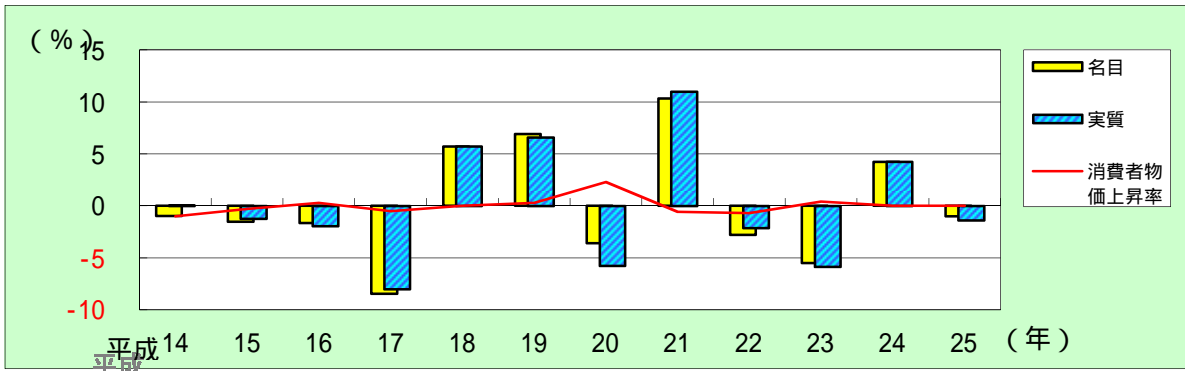
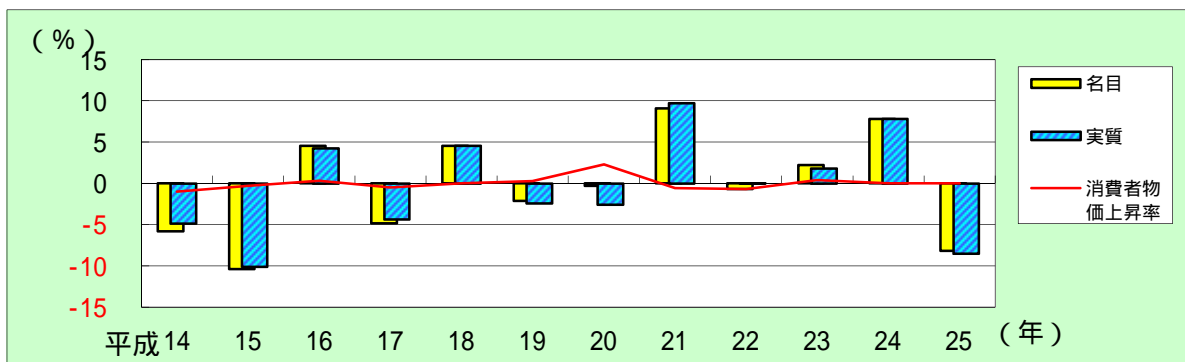


図6 対前年増加率の推移 (沖縄県)

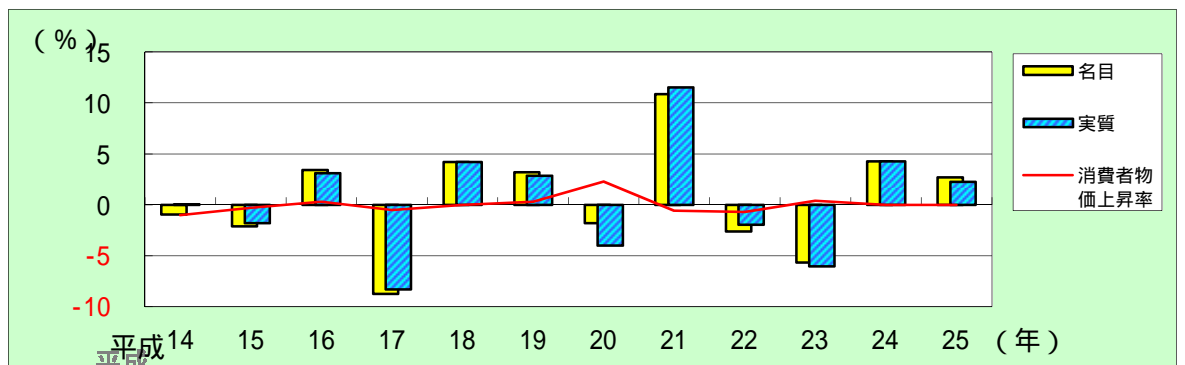
1. 消費支出の対前年増加率の推移 - 二人以上の世帯 -



2. 実収入の対前年増加率の推移 - 二人以上の世帯のうち勤労者世帯 -



3. 消費支出の対前年増加率の推移 - 二人以上の世帯のうち勤労者世帯 -



4. 可処分所得の対前年増加率の推移 - 二人以上の世帯のうち勤労者世帯 -

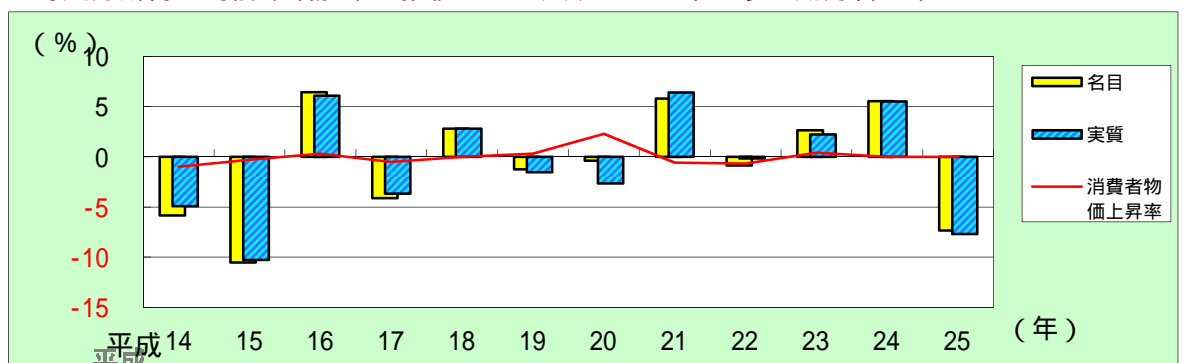


表3 消費支出の費目別構成比 (平成25年平均)

項目	二人以上の世帯		二人以上の世帯のうち勤労者世帯	
	月平均額(円)	構成比(%)	月平均額(円)	構成比(%)
消費支出	220,972	100.0	253,998	100.0
食料	55,760	25.2	59,244	23.3
住居	22,957	10.4	31,612	12.4
光熱・水道	19,431	8.8	19,357	7.6
家具・家事用品	7,470	3.4	7,742	3.0
被服及び履物	6,124	2.8	7,673	3.0
保健医療	9,821	4.4	10,268	4.0
交通・通信	31,614	14.3	38,647	15.2
教育	8,625	3.9	11,770	4.6
教養娯楽	17,957	8.1	19,764	7.8
その他の消費支出	41,214	18.7	47,921	18.9

図7 消費支出の費目別構成比の推移(二人以上の世帯)

