

沖縄ハワイエネルギーイノベーションフォーラム 参加申込み

【電子申請の操作手順】



携帯からもアクセスが可能です！

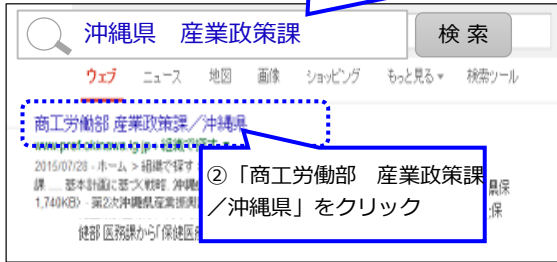
◇必ず【手順4】の送信ボタンのクリックまで行ってください。途中で終わると送信されません。

◇WindowsはInternet Explorer、MacはSafariの利用をお勧めします。Firefoxの一部のバージョンやGoogleCromeは利用できません。

<https://www.e-tetsuzuki99.com/eap-mobile/Entrance.do?command=APPLY&lcd=470007&pkgId=07004900010>

【手順1】

①ブラウザを立ち上げ検索エンジンに
"沖縄県 産業政策課"と入力し検索



②「商工労働部 産業政策課
／沖縄県」をクリック

沖縄県HPの産業政策課の
ページが表示されます

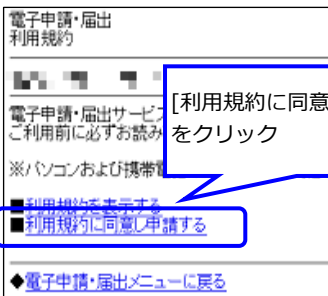
③「沖縄ハワイエネルギーイノベーショ
ンフォーラム」開催に関する案内をク



④バナーを
クリック

<https://www.e-tetsuzuki99.com/eap-mobile/Entrance.do?command=APPLY&lcd=470007&pkgId=07004900010>

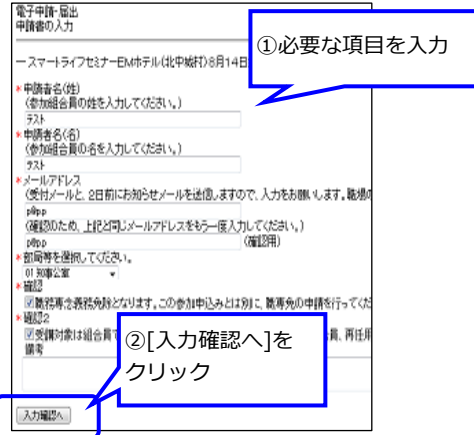
【手順2】



[利用規約に同意し申請する]
をクリック

■利用規約に同意し申請する


【手順3】



①必要な項目を入力

②[入力確認へ]を
クリック

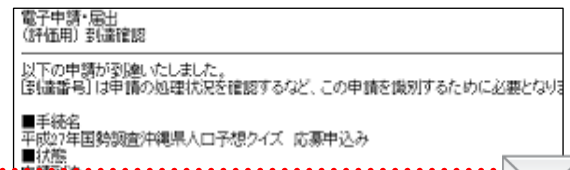
【手順4】



①入力内容を確認

②[送信]をクリック

【手順5】



●到達確認画面が表示されると正常に送信され、
申込み完了です。
●送信後しばらくすると、入力したメールアドレスへ
"到達通知メール"が届きますのでご確認ください。

●電子申請のご利用ありがとうございました。