



### ロゴマーク

---

海から、空へ。  
新時代にアジアの国々を結ぶ  
OKINAWAのシンボルマークです。

---



### メインカラー

#### Ryukyu Red

---

日本で唯一の「朱(あか)い城」と呼ばれる首里城。  
その鮮やかな朱(あか)をイメージしています。

---

分解色 : M95% + Y100%

特 色 : PANTONE 485



### サブカラー

#### Brown

---

ビビッドなRyukyu Redを引き立たせる補色として、  
濃いBrownを採用しています。

---

分解色 : C75% + M100% + Y95%

特 色 : PANTONE 1817

## 2 メインロゴについて

- メインロゴには、スローガンロゴマーク(ヨコ形)、スローガンロゴマーク(タテ形)、ロゴマークがあります。
- 基本、メインロゴは、背景が白地の場合のみ使用します。(用途によっては淡い地の場合も可)
- 基本はスローガンロゴマークを使用してください。用途に応じて使い分けてください。

分解色 : M95% + Y100%  
特 色 : PANTONE 485

分解色 : C75% + M100% + Y95%  
特 色 : PANTONE 1817

スローガンロゴマーク(ヨコ形)



スローガンロゴマーク(タテ形)






ロゴマーク



### 3 サブロゴについて

- サブロゴには、サブスローガンロゴマーク(ヨコ形)、サブスローガンロゴマーク(タテ形)、サブロゴマークがあります。
- サブロゴは、背景が白地以外の場合に使用します。  
また、背景が淡く、スローガンが認識できない場合はBrownで表示します。
- 基本はスローガンロゴマークを使用してください。用途に応じて使い分けてください。

|   |   |
|---|---|
|  | 分解色：M95%+Y100%<br>特 色：PANTONE 485       |
|  | 分解色：C75%+M100%+Y95%<br>特 色：PANTONE 1817 |
|  | 分解色：スミアミ 0%                             |

#### サブスローガンロゴマーク(ヨコ形)

背景が濃い場合



背景が淡い場合



#### サブスローガンロゴマーク(タテ形)

背景が濃い場合



背景が淡い場合



#### サブロゴマーク




※スミ部分は背景

## 4 ロゴの単色表示について

### ● 単色表示

2色刷り、単色刷りなどの場合は、以下のロゴを使用します。

スローガンロゴマーク(ヨコ形)、スローガンロゴマーク(タテ形)、ロゴマークは、背景が白地の場合のみ使用し、背景が白地以外の場合はサブスローガンロゴマーク(ヨコ形)、サブスローガンロゴマーク(タテ形)、サブロゴマークを使用します。また、背景が淡くスローガンが認識できない場合は、スミベタで表示します。



#### スローガンロゴマーク(ヨコ形)



#### サブスローガンロゴマーク(ヨコ形)

背景が濃い場合



背景が淡い場合



#### スローガンロゴマーク(タテ形)



#### サブスローガンロゴマーク(タテ形)

背景が濃い場合



背景が淡い場合



#### ロゴマーク



#### サブロゴマーク



※スミ部分は背景

### ●使用最小サイズ

ロゴを縮小して使用する場合、以下に示す全幅までとします。これ以下のサイズでは使用しないでください。

#### スローガンロゴマーク（ヨコ形）



全幅40mm



全幅40mm

#### サブスローガンロゴマーク（ヨコ形）



全幅44mm



全幅44mm

#### スローガンロゴマーク（タテ形）



全幅15mm



全幅15mm

#### サブスローガンロゴマーク（タテ形）



全幅15mm



全幅15mm

#### ロゴマーク



全幅10mm



全幅10mm

#### サブロゴマーク



全幅12mm



全幅12mm

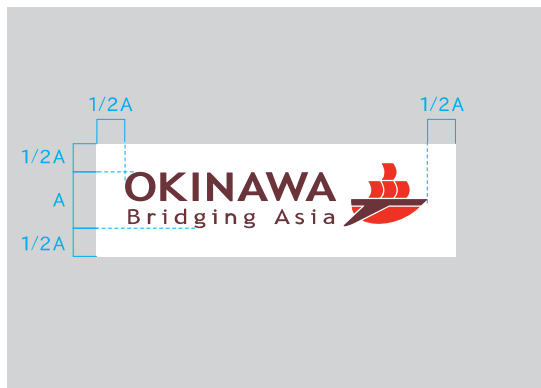
- ロゴの位置、大きさについては厳密には設けていませんが、用途によって使い分けてください。  
（余白スペース、使用最小サイズは規定を守ってください）
- 使用にあたっては、その都度、担当者に確認してください。

## 6 ロゴの余白表示について（カラー）

### ● アイソレーション（カラー表示の場合）

ロゴを表示する場合、ここに示した数値以上の余白スペースを確保してください。

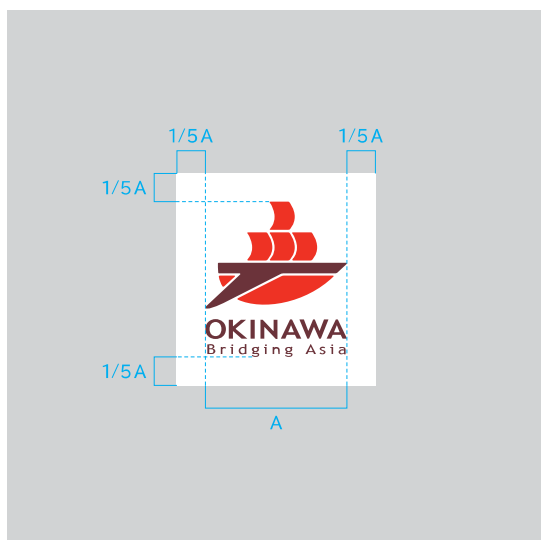
スローガンロゴマーク（ヨコ形）



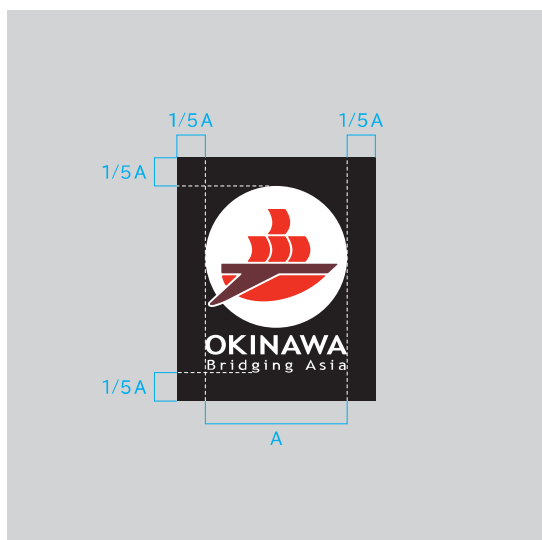
サブスローガンロゴマーク（ヨコ形）



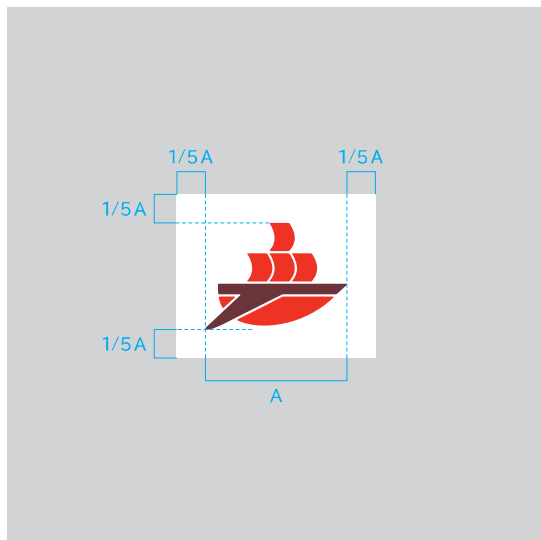
スローガンロゴマーク（タテ形）



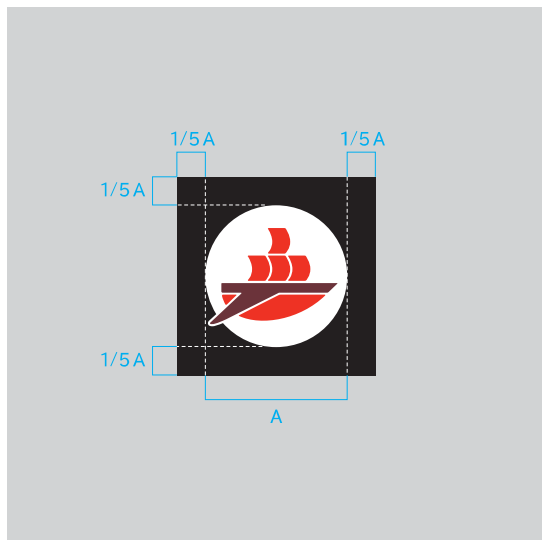
サブスローガンロゴマーク（タテ形）



ロゴマーク



サブロゴマーク

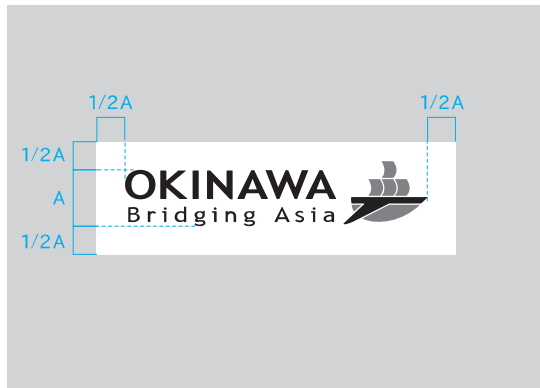


## 7 ロゴの余白表示について（単色）


### ● アイソレーション（単色表示の場合）

ロゴを表示する場合、ここに示した数値以上の余白スペースを確保してください。

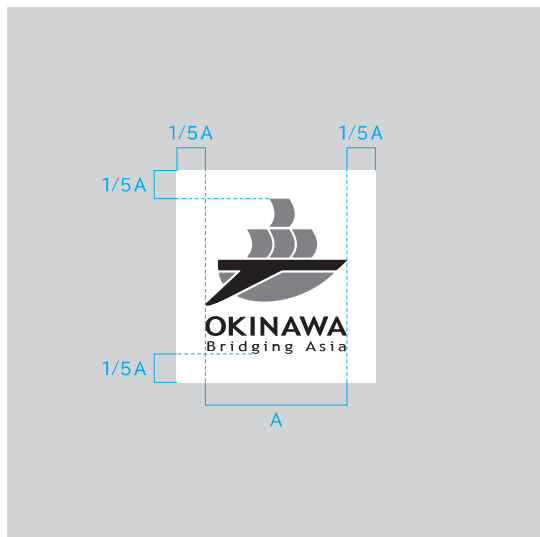
スローガンロゴマーク（ヨコ形）



サブスローガンロゴマーク（ヨコ形）



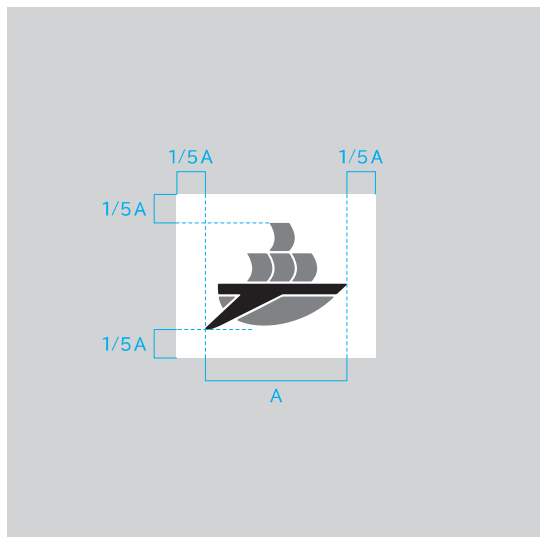
スローガンロゴマーク（タテ形）



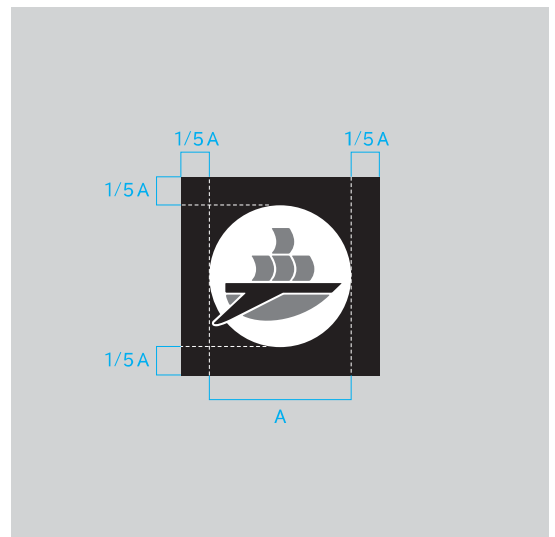
サブスローガンロゴマーク（タテ形）



ロゴマーク



サブロゴマーク



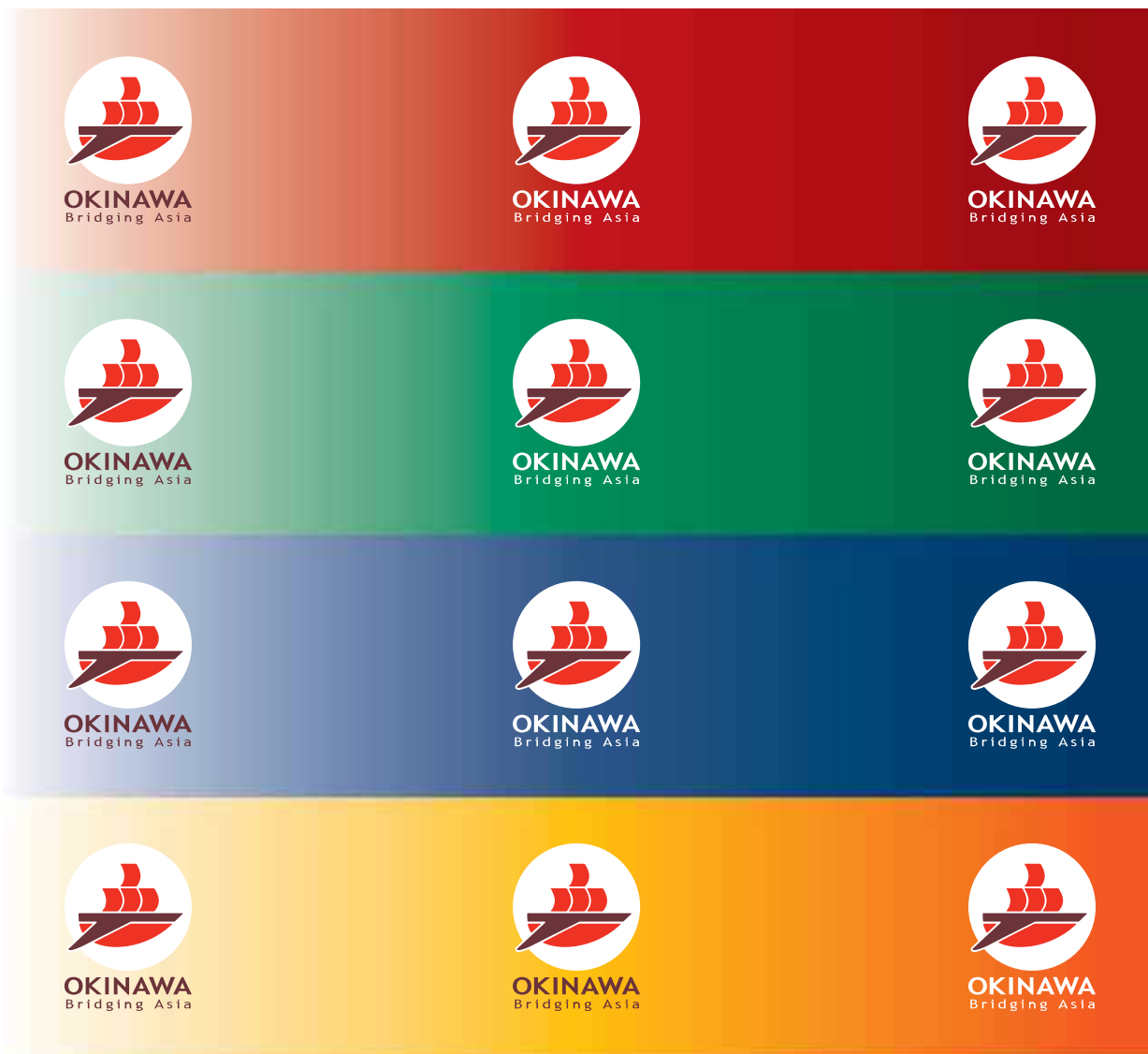
## 8 サブロゴの表示色範囲

### ● 背景濃度の違いによるサブロゴ使用見本

見本を参考にして、使用したい背景色の濃度にふさわしいロゴを選んでください。

ロゴが明確にすべての要素がしっかり見える状態にしてください。

淡い背景の時、ロゴが明確にすべての要素がしっかり見える状態であればメインロゴを使用しても可です。



淡い背景 ← ————— 中間 ————— → 濃い背景

### 単色表示



淡い背景 ← ————— 中間 ————— → 濃い背景




- 名前・役職・住所等を表記する際は、書体は明朝体のM(ミディアム)を使用し、位置は下記の見本を参考にしてください。
- ロゴマークの位置・色については、規定に従ってください。

横タイプ 表




横タイプ 裏



縦タイプ 表



縦タイプ 裏



## 10 使用禁止例

• ロゴは、以下の禁止事項に配慮して使用してください。



変形してはならない。



色を変更してはならない。



加工してはならない。



他の要素を加えて表示してはならない。



背景に判別しにくいビジュアル要素を表示してはならない。



背景色との関係で識別を損なう表示をしてはならない。



ロゴマークとスローガンを離して表示してはならない。



スローガンのみを単独で表示してはならない。