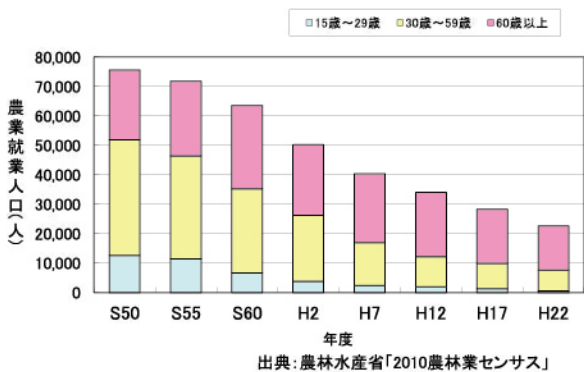


## 2. 農家人口

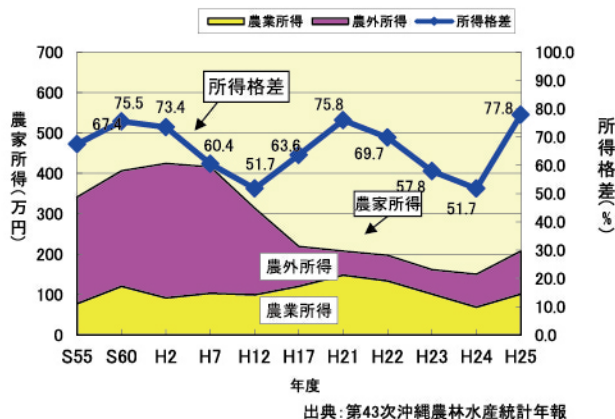
### 農業就業人口の推移

※平成2年度以降は販売農家の就業人口である。



## 3. 農家経済

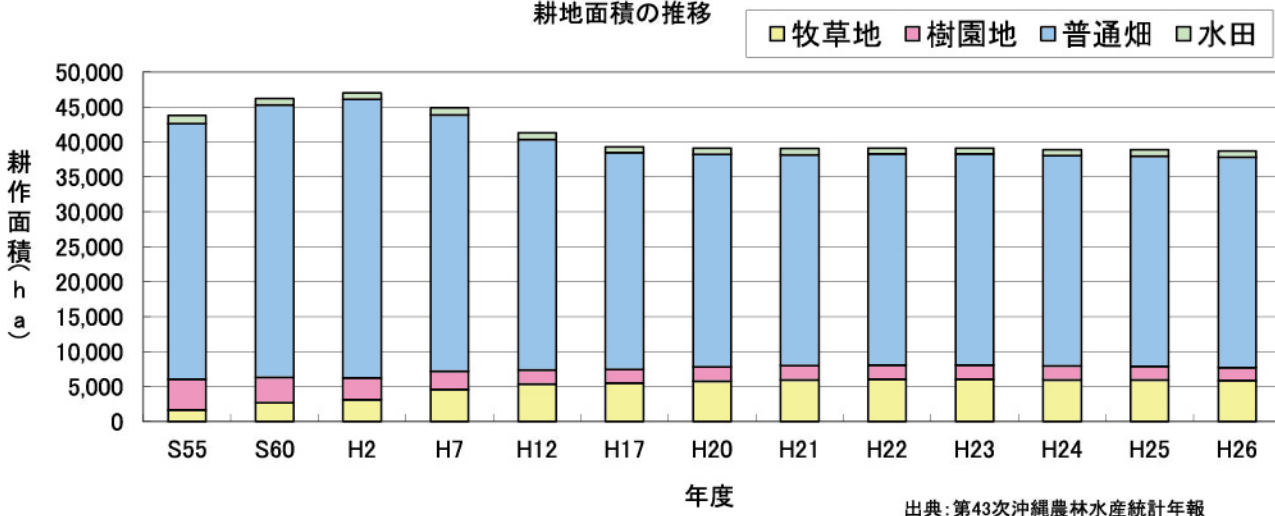
### 沖縄県の農家所得と全国との所得格差の推移



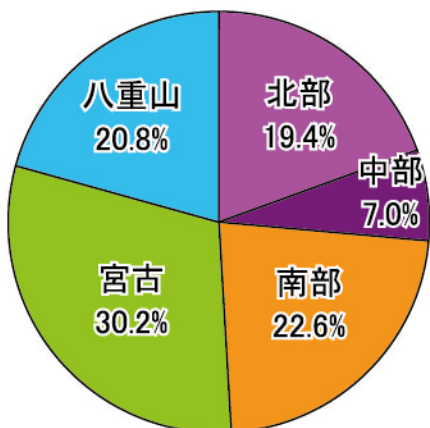
## 4. 耕地面積

### 1) 耕地面積の推移

#### 耕地面積の推移



### 2) 地域別の耕地面積比（平成26年度）



### 3) ほ場整備地区と全経営耕作地の耕作放棄率の比較（平成26年度）

