



県 章

沖縄県公報

定期発行日

毎週火・金曜日

(当日が県の休日に
当たるときは休刊とする。)

目 次

公 告

- 財政状況の公表 (財政課) 1


公 告

地方自治法（昭和22年法律第67号）第243条の3第1項及び地方公営企業法（昭和27年法律第292号）第40条の2第1項の規定により、平成25年度決算の状況並びに平成26年4月1日から同年9月30日までの期間に係る財政状況及び公営企業の業務状況を別冊のとおり公表する。

平成26年12月15日

沖縄県知事 翁 長 雄 志

<p>発行所 沖縄県総務部 総務私学課 電話番号 098-866-2074</p>	<p>印刷所 株式会社 ちとせ印刷 〒901-2131 浦添市牧港二丁目1番5号</p>
-------------------------------------------------------	--------------------------------------------------



県 章

沖縄県公報

定期発行日

毎週火・金曜日

(当日が県の休日に
当たるときは休刊とする。)

財 政 事 情

目 次

1	平成25年度決算の概要	1
(1)	会計別決算の概要	1
	平成25年度沖縄県歳入歳出決算は、一般会計及び特別会計の合計で、	
	歳入 8,267億3,986万5千円（前年度 7,834億4,086万6千円）	
	歳出 8,082億6,583万円（前年度 7,639億8,589万4千円）	
	であり、前年度に比べ、歳入が5.5%の増、歳出が5.8%の増となっています。	
	会計別決算の状況については、第1表から第3表までのおりです。	
	一般会計の決算は、歳入決算額（収入済額）7,190億3,884万9千円、歳出決算額（支出済額）7,049	
	億2,590万円、歳入歳出差引額141億1,294万9千円で、これから翌年度へ繰り越すべき財源を差し引い	
	た実質収支額は33億5,913万5千円の黒字となります。	
	特別会計は、農業改良資金特別会計など、19会計ありますが、特別会計の合計で見ると、歳入決算額	
	1,077億101万6千円、歳出決算額1,033億3,993万円、歳入歳出差引額45億6,108万5千円、実質収支額	
	は38億1,463万8千円の黒字となります。	
2	平成26年度予算補正の概要	15
(1)	平成26年度一般会計歳入予算の補正状況	15
(2)	平成26年度一般会計歳出予算の補正状況	17
3	平成26年度予算の執行状況	21
(1)	平成26年度一般会計及び特別会計予算の執行状況	21
(2)	平成26年度公共事業等事業等事業執行状況	26
4	県有財産の状況	28
5	県債及び一時借入金の状況	35
6	県民負担の状況	41
7	健全化判断比率等の状況	42
8	平成25年度公営企業の決算概要	44
(1)	病院事業決算報告書	44
(2)	水道事業決算報告書	50
(3)	工業用水道事業決算報告書	57
9	平成26年度公営企業の業務状況	64
(1)	病院事業の業務状況	64
(2)	水道事業の業務状況	72
(3)	工業用水道事業の業務状況	80

第1表 平成25年度会計別決算の状況

(単位：千円)

会計名	区分	収入済額	支出済額	歳入歳出 差引額 (A)	翌年度繰越額		翌年度繰り越すべき財源		実 収 支 額 (A)-(B)		
					継続費 通次繰越額	繰越明許 費繰越額	繰越明許 費繰越額	事故 繰越額			
一般	一般会計	719,038,849	704,925,900	14,112,949	92,498,445	2,901,210	95,399,655	10,714,192	39,622	10,753,814	3,359,135
農業改良資金特別会計		353,346	127,840	225,506			0		0		225,506
小規模企業等設備導入資金特別会計		1,605,132	752,105	853,027			0		0		853,027
中小企業振興資金特別会計		938,307	444,149	494,158			0		0		494,158
下地島空港特別会計		427,814	353,767	74,047			0		0		74,047
母子寡婦福祉資金特別会計		332,681	133,641	199,040			0		0		199,040
下水道事業特別会計		14,799,029	13,718,401	1,080,628	3,350,880	3,350,880	3,350,880	438,745	438,745	438,745	641,883
所有者不明土地管理特別会計		240,775	98,290	142,485			0		0		142,485
沿岸漁業改善資金特別会計		841,050	94,767	746,283			0		0		746,283
中央卸売市場事業特別会計		391,504	382,841	8,663			0		0		8,663
林業改善資金特別会計		46,714	623	46,091			0		0		46,091
中城湾港(新港地区)臨海部土地造成事業特別会計		2,317,221	2,307,490	9,731			0		0		9,731
宜野湾港整備事業特別会計		455,749	411,522	44,227	12,194	12,194	12,194	12,194	12,194	12,194	32,033
国際物流拠点産業集積地域那覇地区特別会計		265,913	255,336	10,577			0		0		10,577
産業振興基金特別会計(中城湾港(新港地区))		311,974	275,607	36,367			0		0		36,367
中城湾港(新港地区)整備事業特別会計		391,545	333,151	58,394	8,980	8,980	8,980	95,509	95,509	95,509	58,394
中城湾港マリントウーン特別会計		1,846,429	1,517,567	328,862	605,648	605,648	605,648				233,353
駐車場事業特別会計		115,618	115,601	17			0		0		17
中城湾港(泡瀬地区)臨海部土地造成事業特別会計		93,640	90,656	2,984			0		0		2,984
公債管理特別会計		81,926,575	81,926,575	0			0		0		0
特別会計の計		107,701,016	103,339,930	4,361,085	0	3,977,702	0	546,448	0	546,448	3,814,638
合		826,739,865	808,265,830	18,474,034	0	96,476,147	2,901,210	99,377,357	39,622	11,300,263	7,173,773

(注) 端数処理のため、各項目の構成比の計は合計欄と一致しない場合がある。以下同じ。

第2表 平成25年度一般会計決算額対前年度比較

区 分	平成25年度	平成24年度	増減額	対前年度 増減率	備 考
A 歳入歳出予算現額	824,269,789	784,664,068	39,605,722	5.0	
B 収入	719,038,849	681,568,258	37,450,591	5.5	
C 支出	704,925,900	666,921,536	38,004,364	5.7	
D 歳入歳出差引額(B-C)	14,112,949	14,666,722	△ 553,773	△ 3.8	
E 翌年度繰越額	95,399,655	99,199,705	△ 3,800,050	△ 3.8	
F 翌年度へ繰り越すべき財源	10,753,814	10,727,192	26,623	0.2	
G 不用額(A-C-E)	23,944,234	18,542,827	5,401,407	29.1	
H 実質収支(D-F)	3,359,135	3,939,529	△ 580,394	△ 14.7	
I 収入割合(B/A×100)	87.2	86.9	0.3		
J 支出割合(C/A×100)	85.5	85.0	0.5		

(単位：千円、%)

(2) 一般会計決算の状況

ア 一般会計歳入決算の状況

平成25年度一般会計歳入決算は、予算現額8,242億6,978万9千円に対し、調定額7,236億7,171万7千円、収入済額7,190億3,884万9千円となっております。予算現額及び調定額に対する収入済額の割合は、それぞれ87.2%、99.4%となっております。

収入済額を前年度決算額と比較すると、前年度6,815億8,825万8千円に対し、374億5,059万1千円、5.5%の増となっております。

その主な要因は、国庫支出金が417億9,071万8千円(22.0%)の増となったこと等によるものです。なお、平成25年度一般会計歳入決算の状況については、第4表及び第5表のとおりです。

第4表 平成25年度一般会計歳別歳入決算額の状況

区 分	予算現額 (A)	調定額 (B)	収入済額 (C)	(C)の 構成比	収 入 率	
					(C)/(A) ×100	(C)/(B) ×100
県	93,288,369	97,620,258	94,958,334	13.2	101.8	97.3
地方消費税清算金	21,282,424	21,281,014	21,281,014	3.0	100.0	100.0
地方譲与税	17,369,000	20,156,724	20,156,724	2.8	116.0	100.0
地方特例交付金	223,558	223,558	223,558	0.0	100.0	100.0
地方交付税	207,777,360	208,578,944	208,578,944	29.0	100.4	100.0
交通安全対策特別交付金	374,000	417,341	417,341	0.1	111.6	100.0
分担金及び負担金	1,126,679	1,306,363	1,241,085	0.2	110.2	95.0
使用料及び手数料	9,353,492	10,343,213	9,558,492	1.3	102.2	92.4
国庫支出金	317,789,779	231,405,409	231,405,409	32.2	72.8	100.0
財産収入	3,868,223	4,598,245	4,517,167	0.6	116.8	98.2
寄附金	19,646	24,769	24,769	0.0	126.1	100.0
繰入金	33,035,984	17,763,563	17,763,563	2.5	53.8	100.0
繰越金	14,666,721	14,666,722	14,666,722	2.0	100.0	100.0
諸収入	31,082,050	32,833,590	31,793,725	4.4	102.3	96.8
債	72,793,100	62,232,600	62,232,600	8.7	85.5	100.0
市町村たばこ税県交付金	219,404	219,404	219,404	0.0	100.0	100.0
合 計	824,269,789	723,671,717	719,038,849	100.0	87.2	99.4

(単位：千円、%)

第3表 平成25年度特別会計決算額対前年度比較

区 分	平成25年度	平成24年度	増減額	対前年度 増減率	備 考
A 歳入歳出予算現額	108,447,331	102,767,728	5,679,603	5.5	
B 収入	107,701,016	101,852,608	5,848,408	5.7	
C 支出	103,339,930	97,064,357	6,275,573	6.5	
D 歳入歳出差引額(B-C)	4,361,085	4,788,251	△ 427,166	△ 8.9	
E 翌年度繰越額	3,977,702	4,455,820	△ 478,119	△ 10.7	
F 翌年度へ繰り越すべき財源	546,448	499,005	47,443	9.5	
G 不用額(A-C-E)	1,129,699	1,247,551	△ 117,852	△ 9.4	
H 実質収支(D-F)	3,814,638	4,289,246	△ 474,608	△ 11.1	
I 収入割合(B/A×100)	99.3	99.1	0.2		
J 支出割合(C/A×100)	95.3	94.5	0.8		

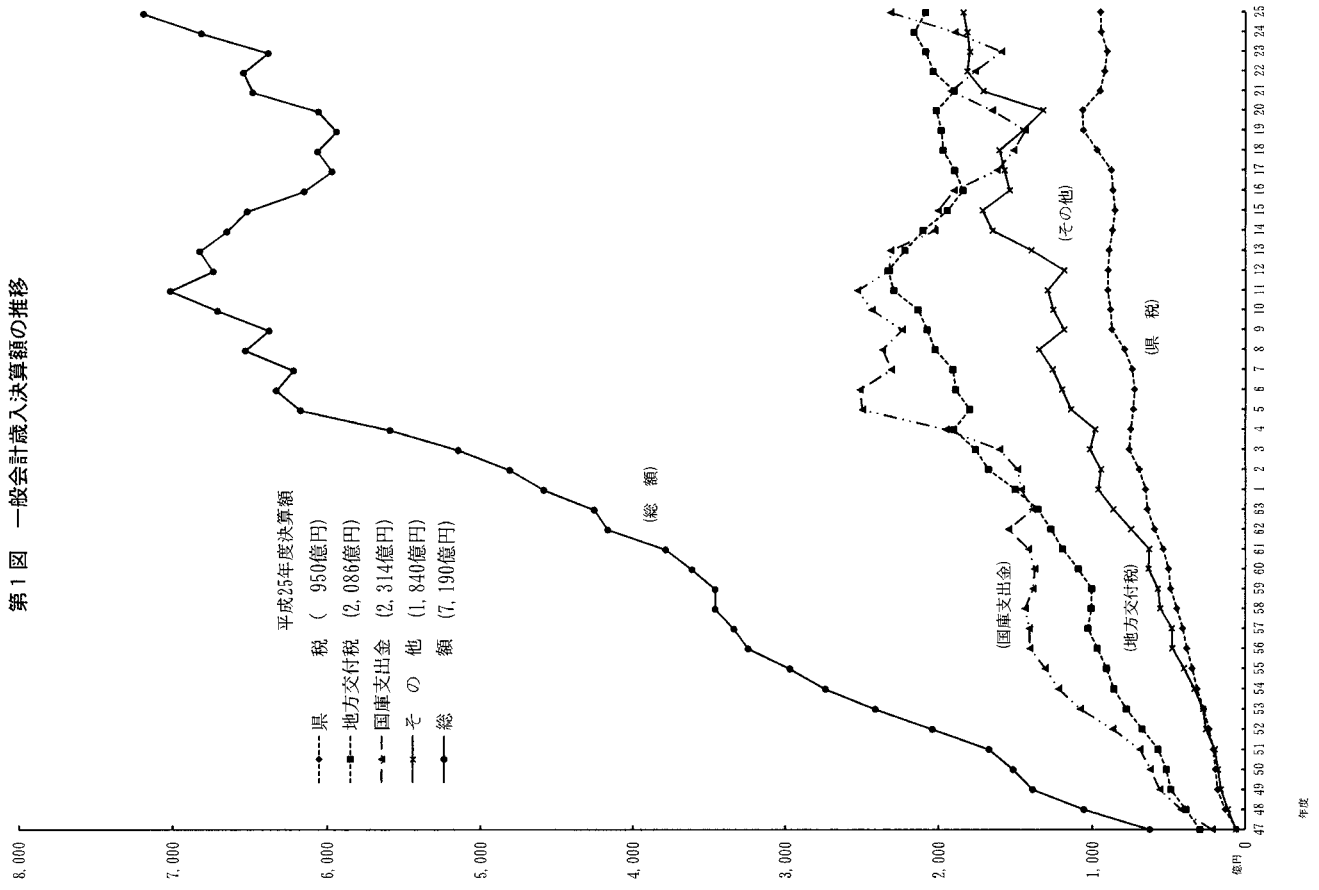
(単位：千円、%)

第5表 平成25年度一般会計性質別歳入決算額対前年度比較

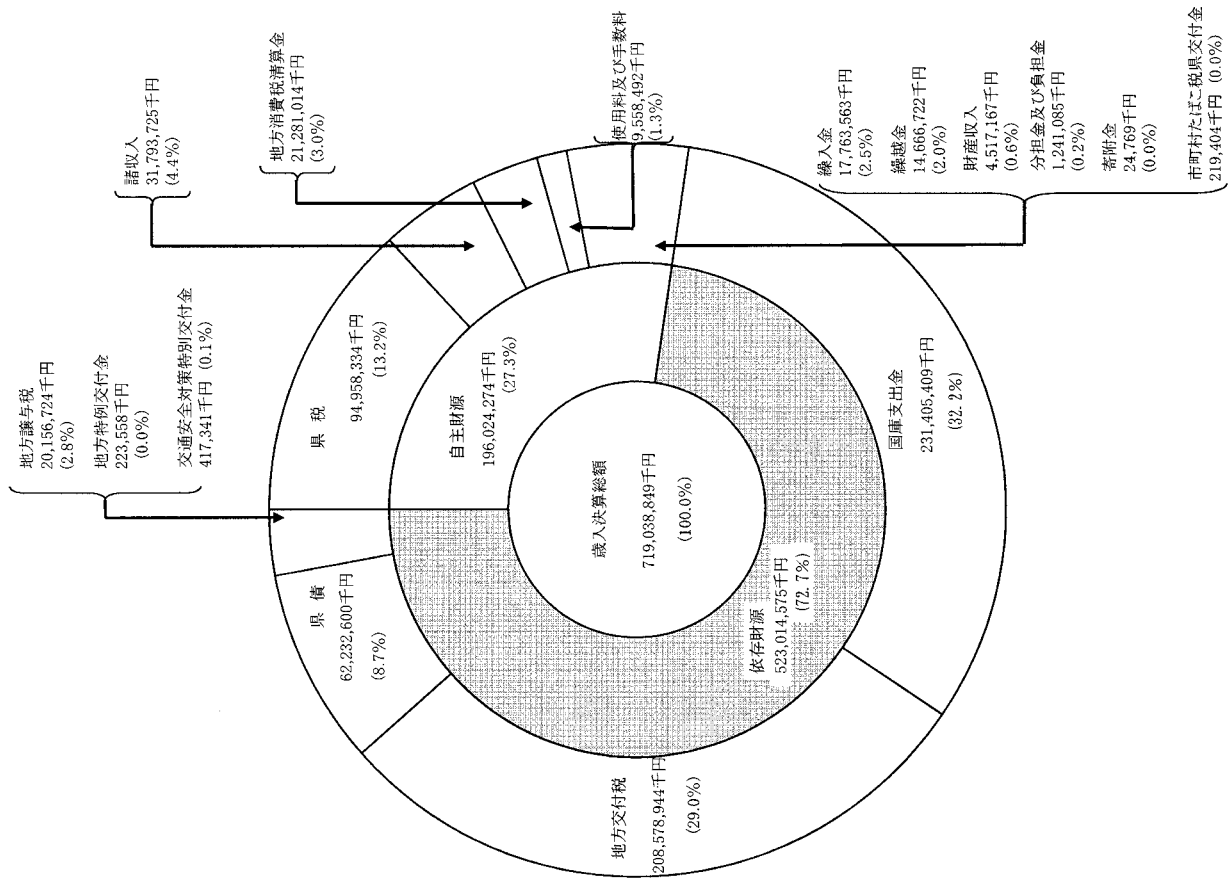
性質別	年度	平成25年度		平成24年度		差引増減額 (A)-(B)=(C)	増減率 (C)/(B)×100
		決算額(A)	構成比	決算額(B)	構成比		
自主財源		196,024,274	27.3	195,927,284	28.7	96,990	0.0
県	税	94,958,334	13.2	94,496,654	13.9	461,680	0.5
地方消費税清算金		21,281,014	3.0	21,446,778	3.1	△ 165,764	△ 0.8
分担金及び負担金		1,241,085	0.2	1,278,839	0.2	△ 37,754	△ 3.0
使用料及び手数料		9,558,492	1.3	9,384,406	1.4	174,086	1.9
財産収入		4,517,167	0.6	3,992,437	0.6	524,730	13.1
寄附金		24,769	0.0	60,362	0.0	△ 35,593	△ 59.0
繰入金		17,763,563	2.5	28,342,222	4.2	△ 10,578,659	△ 37.3
繰越金		14,666,722	2.0	14,242,864	2.1	423,858	3.0
諸収入		31,793,725	4.4	22,603,186	3.3	9,190,539	40.7
市町村たばこ税県交付金		219,404	0.0	79,536	0.0	139,868	175.9
依存財源		523,014,575	72.7	485,660,973	71.3	37,353,602	7.7
地方譲与税		20,156,724	2.8	16,813,700	2.5	3,343,024	19.9
地方特別交付金		223,558	0.0	212,003	0.0	11,555	5.5
地方交付税		208,578,944	29.0	215,984,637	31.7	△ 7,405,693	△ 3.4
交通安全対策特別交付金		417,341	0.1	423,442	0.1	△ 6,101	△ 1.4
国庫支出金		231,405,409	32.2	189,614,691	27.8	41,790,718	22.0
県債		62,232,600	8.7	62,612,500	9.2	△ 379,900	△ 0.6
合計		719,038,849	100.0	681,588,258	100.0	37,450,591	5.5

(単位：千円、%)

第1図 一般会計歳入決算額の推移



第2図 平成25年度一般会計歳入款別及び性質別決算構成図



イ 一般会計歳出決算の状況

平成25年度一般会計歳出決算は、予算現額8,242億6,978万9千円に対し、支出済額7,049億2,590万円で予算現額に対する支出済額の割合は、85.5%で、前年度の85.0%に比べ、0.5%の増となっています。

支出済額を前年度の6,669億2,153万6千円と比較すると380億436万4千円、5.7%の増となっています。

その主な要因は、款別にみると、農林水産業務費で129億4,405万3千円(24.0%)、総務費で79億5,314万4千円(12.7%)、公債費で73億4,038万9千円(9.9%)増加したこと等によるものです。

また、性質別にみると、普通建設事業費が238億4,281万3千円(17.5%)の増、補助費等が188億3,723万6千円(12.3%)の増となったこと等によるものです。

なお、平成25年度一般会計歳出決算の状況については、第6表から第8表までのとおりです。

第6表 平成25年度一般会計款別歳出決算額の状況(目的別)

(単位:千円、%)

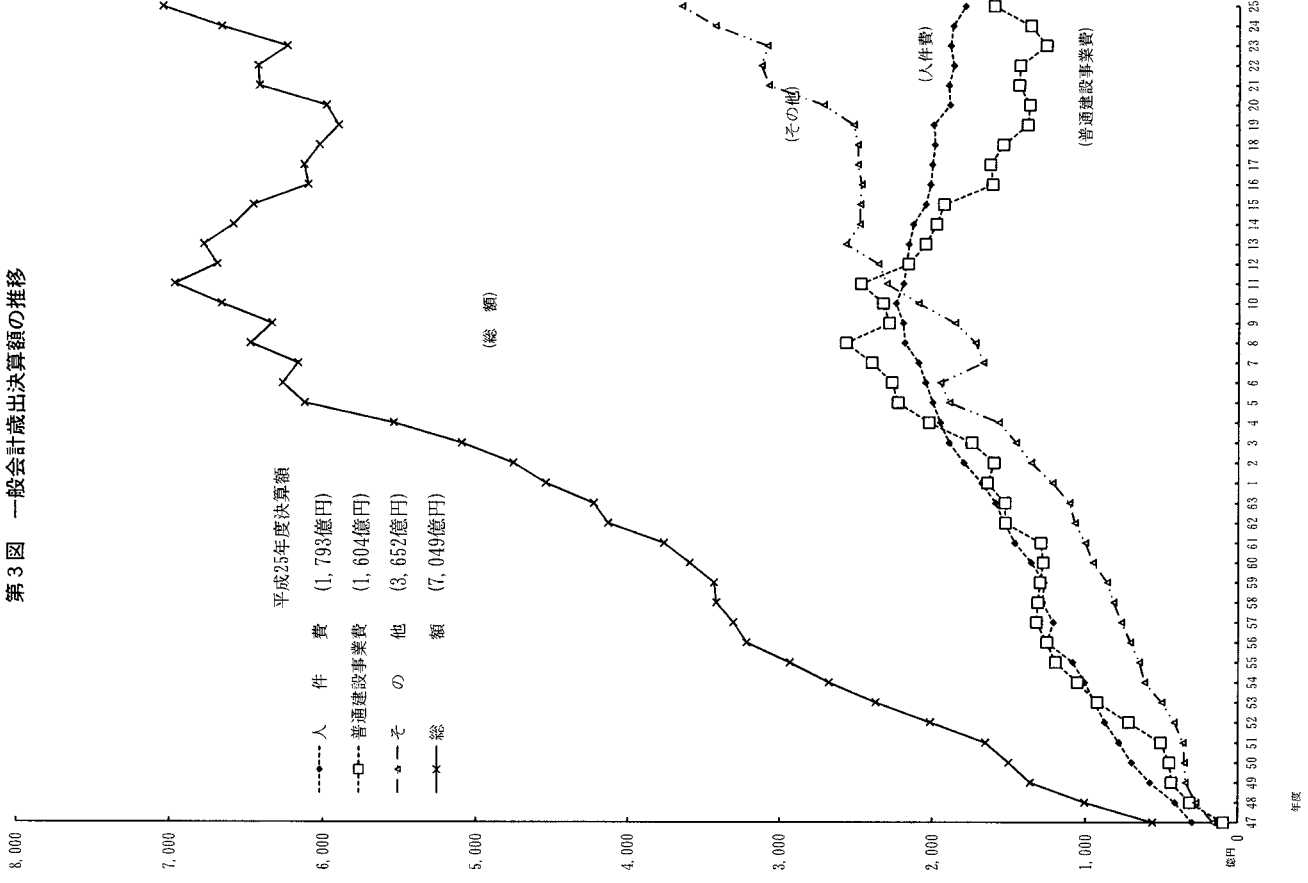
区分	予算現額 (A)	支出済額 (B)	翌年度繰越額 (C)	不用額 (A)-(B)-(C)	支出割合 (B)/(A) ×100	備考
議会	1,337,345	1,303,610	0	33,735	97.5	
総務	86,329,651	70,505,243	10,462,424	5,361,984	81.7	
民生	115,271,737	105,489,519	6,734,267	3,047,951	91.5	
衛生	26,088,933	24,448,750	593,863	1,046,319	93.7	
労働	10,151,235	9,134,497	0	1,016,738	90.0	
農林水産業務	90,472,232	66,874,554	20,256,120	3,341,558	73.9	
商工	52,675,062	40,538,059	9,723,545	2,413,459	77.0	
土木	129,307,789	85,096,655	42,022,723	2,188,412	65.8	
警察	30,945,120	30,534,673	86,919	323,527	98.7	
教育	157,679,664	149,700,484	5,497,132	2,482,048	94.9	
災害復旧費	1,343,502	918,314	22,663	402,526	68.4	
公債	81,621,303	81,467,906	0	154,297	99.8	
諸支出金	41,028,020	38,914,537	0	2,113,484	94.8	
予備費	18,196	0	0	18,196	0.0	
合計	824,269,789	704,925,900	95,399,655	23,944,234	85.5	

第7表 平成25年度一般会計款別歳出決算額対前年度比較（目的別）

区分	平成25年度		平成24年度		差引増減額 (A)-(B)=(C)	増減率 (C)/(B)×100	備考
	決算額(A)	構成比	決算額(B)	構成比			
議費	1,303,610	0.2	1,336,258	0.2	△ 32,648	△ 2.4	
総務費	70,505,243	10.0	62,552,098	9.4	7,953,144	12.7	
民生費	105,489,519	15.0	110,503,319	16.6	△ 5,013,800	△ 4.5	
衛生費	24,448,750	3.5	24,028,358	3.6	420,392	1.7	
労働費	9,134,497	1.3	8,725,608	1.3	408,889	4.7	
農林水産業費	66,874,554	9.5	53,930,501	8.1	12,944,053	24.0	
商工費	40,538,059	5.8	35,612,491	5.3	4,925,568	13.8	
土木費	85,096,655	12.1	78,502,503	11.8	6,594,152	8.4	
警察費	30,534,673	4.3	31,690,477	4.8	△ 1,155,804	△ 3.6	
教育費	149,700,484	21.2	150,920,814	22.6	△ 1,220,330	△ 0.8	
災害復旧費	918,314	0.1	899,809	0.1	18,505	2.1	
公債費	81,467,006	11.6	74,126,617	11.1	7,340,389	9.9	
諸支出金	38,914,537	5.5	34,092,683	5.1	4,821,854	14.1	
合計	704,925,900	100.0	666,921,536	100.0	38,004,364	5.7	

(単位：千円、%)

第3図 一般会計歳出決算額の推移

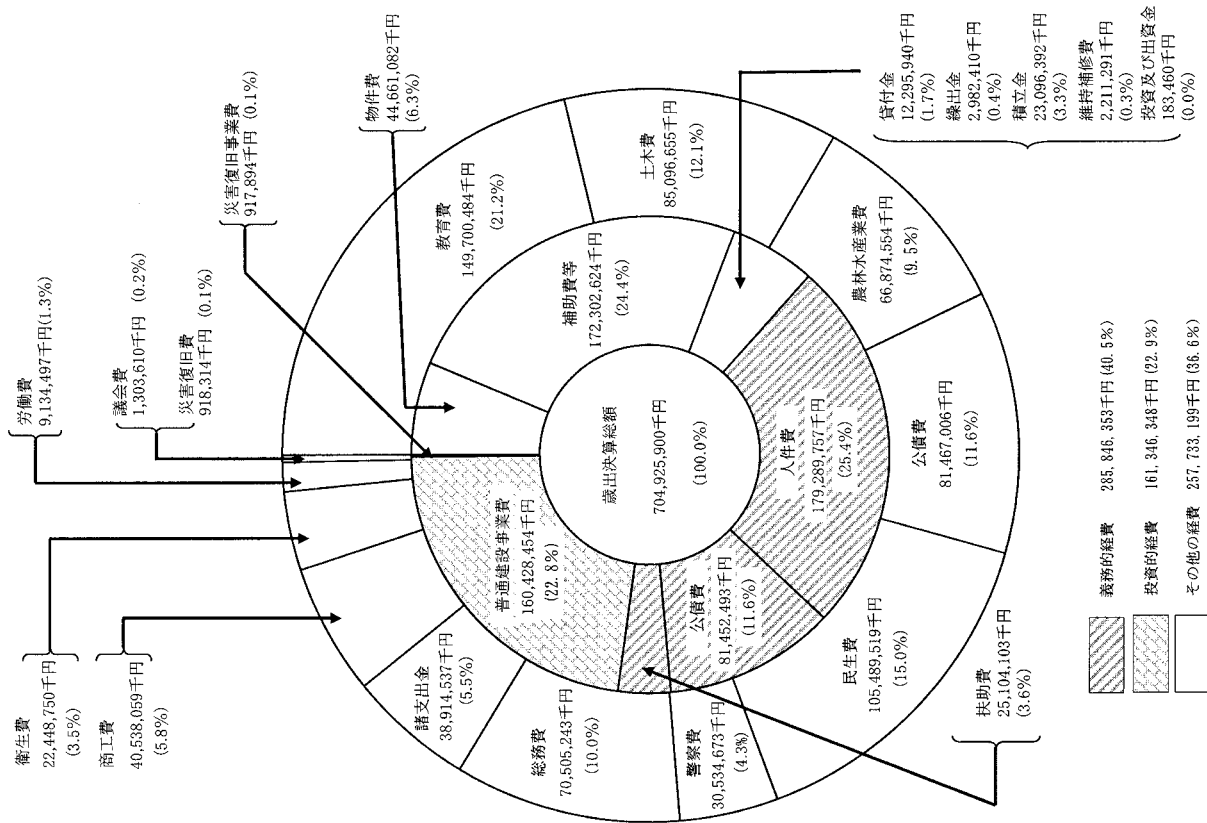


第8表 平成25年度一般会計性質別歳出決算額対前年度比較

区分	平成25年度		平成24年度		差引増減額 (A)-(B)=(C)	増減率 (C)/(B)×100	備考
	決算額(A)	構成比	決算額(B)	構成比			
義務的経費	285,846,353	40.5	286,745,621	43.0	△ 899,268	△ 0.3	
人件費	179,289,757	25.4	187,221,458	28.1	△ 7,931,701	△ 4.2	
扶助費	25,104,103	3.6	25,570,165	3.8	△ 466,062	△ 1.8	
公債費	81,452,493	11.6	73,953,998	11.1	7,498,495	10.1	
投資的経費	161,346,348	22.9	137,485,030	20.6	23,861,318	17.4	
普通建設事業費	160,428,454	22.8	136,585,641	20.5	23,842,813	17.5	
災害復旧事業費	917,894	0.1	899,389	0.1	18,505	2.1	
失業対策事業費	0	0.0	0	0.0	0	0.0	
その他の経費	257,733,199	36.6	242,690,885	36.4	15,042,314	6.2	
物件費	44,661,082	6.3	44,489,728	6.7	171,354	0.4	
維持補修費	2,211,291	0.3	2,428,150	0.4	△ 216,859	△ 8.9	
補助費等	172,302,624	24.4	153,465,388	23.0	18,837,236	12.3	
積立金	23,096,392	3.3	27,815,359	4.2	△ 4,718,967	△ 17.0	
投資及び出資金	183,460	0.0	308,591	0.0	△ 125,131	△ 40.5	
貸付金	12,295,940	1.7	11,868,550	1.8	427,390	3.6	
繰出金	2,982,410	0.4	2,315,119	0.3	667,291	28.8	
合計	704,925,900	100.0	666,921,536	100.0	38,004,364	5.7	

(単位：千円、%)

第4図 平成25年度一般会計歳出款別及び性質別決算構成図



(3) 特別会計決算の状況

平成25年度特別会計は、農業改良資金特別会計など19会計ですが、その決算の状況は第9表から第12表のとおりであり、歳入歳出予算現額1,084億4,733万1千円に対し、歳入決算額は、1,077億101万6千円、歳出決算額は1,033億3,993万円で、収入割合は99.3%、支出割合は95.3%となっています。

第9表 平成25年度特別会計歳入決算状況

会計名	予算現額 (A)	調定額 (B)	収入済額 (C)	(C)の構成比	収入率	
					(C)/(A) × 100	(C)/(B) × 100
農業改良資金特別会計	175,022	903,226	353,346	0.3	201.9	39.1
小規模企業等者設備導入資金特別会計	830,285	9,278,897	1,605,132	1.5	193.3	17.3
中小企業振興資金特別会計	500,163	938,307	938,307	0.9	187.6	100.0
下地島空港特別会計	395,805	427,814	427,814	0.4	108.1	100.0
母子寡婦福祉資金特別会計	168,252	539,717	332,681	0.3	197.7	61.6
下水道事業特別会計	17,357,293	14,827,266	14,799,029	13.7	85.3	99.8
所有者不明土地管理特別会計	241,913	253,081	240,775	0.2	99.5	95.1
沿岸漁業改善資金特別会計	95,754	897,098	841,050	0.8	878.3	93.8
中央卸売市場事業特別会計	398,617	401,429	391,504	0.4	98.2	97.5
林業改善資金特別会計	15,820	91,942	46,714	0.0	295.3	50.8
中城湾港(新港地区)臨海部土地造成事業特別会計	2,314,419	2,317,221	2,317,221	2.2	100.1	100.0
宜野湾港整備事業特別会計	429,790	469,060	455,749	0.4	106.0	97.2
国際物流拠点産業集積地城那覇地区特別会計	270,597	322,397	265,913	0.2	98.3	82.5
産業振興基金特別会計	331,910	311,974	311,974	0.3	94.0	100.0
中城湾港(新港地区)整備事業(特別会計)	346,357	392,657	391,545	0.4	113.0	99.7
中城湾港マリントウン特別会計	2,323,756	1,847,429	1,846,429	1.7	79.5	99.9
駐車場事業特別会計	116,029	115,618	115,618	0.1	99.6	100.0
中城湾港(泡瀬地区)臨海部土地造成事業特別会計	98,789	93,640	93,640	0.1	99.8	100.0
公債管理特別会計	82,041,760	81,926,575	81,926,575	76.1	99.9	100.0
合計	108,447,331	116,355,346	107,701,016	100.0	99.3	92.6

第10表 平成25年度特別会計歳入款別決算額対前年度比較

年度 款別	平成25年度 (A)		平成24年度 (B)		差引増減額 (A)-(B)=(C)	増減率 (C)/(B)×100
	決算額	構成比	決算額	構成比		
分担金及び負担金	5,755,605	5.3	5,702,596	5.6	53,009	0.9
使用料及び手数料	853,145	0.8	852,705	0.8	440	0.1
国庫支出金	6,224,148	5.8	5,597,829	5.5	626,319	11.2
財産取入金	1,148,864	1.1	2,900,506	2.8	△1,751,642	△60.4
繰入金	83,647,912	77.7	75,660,989	74.3	7,986,923	10.6
繰越金	4,788,251	4.4	5,022,972	4.9	△234,721	△4.7
繰越取債	1,364,191	1.3	1,521,111	1.5	△156,920	△10.3
諸債	3,918,900	3.6	4,593,900	4.5	△675,000	△14.7
合 計	107,701,016	100.0	101,852,608	100.0	5,848,408	5.7

(単位：千円、%)

第12表 平成25年度特別会計歳出決算額対前年度比較

会 計 名	平成25年度 (A)		平成24年度 (B)		差引増減額 (A)-(B)=(C)	増減率 (C)/(B)×100
	決算額	構成比	決算額	構成比		
農業改良資金特別会計	127,840	0.1	86,784	0.1	41,056	47.3
小規模企業者等設備導入資金特別会計	752,105	0.7	738,786	0.8	13,319	1.8
中小企業振興資金特別会計	444,149	0.4	346,859	0.4	97,290	28.0
下地島空港特別会計	353,767	0.3	411,846	0.4	△58,079	△14.1
母子寡婦福祉資金特別会計	133,641	0.1	152,019	0.2	△18,378	△12.1
下水道事業特別会計	13,718,401	13.3	12,732,404	13.1	985,997	7.7
所有者不明土地管理特別会計	98,290	0.1	81,368	0.1	16,922	20.8
沿岸漁業改善資金特別会計	94,767	0.1	27,571	0.0	67,195	243.7
中央卸売市場事業特別会計	382,841	0.4	360,302	0.4	22,539	6.3
林業改善資金特別会計	623	0.0	8,961	0.0	△8,339	△93.1
中城湾港(新港地区)臨海部土地造成事業特別会計	2,307,490	2.2	2,765,241	2.8	△457,751	△16.6
宜野湾港整備事業特別会計	411,522	0.4	405,710	0.4	5,812	1.4
国際物流拠点産業集積地域那覇地区特別会計	255,336	0.2	626,649	0.6	△371,312	△59.3
産業振興基金特別会計	275,607	0.3	276,121	0.3	△514	△0.2
中城湾港(新港地区)整備事業特別会計	333,151	0.3	486,895	0.5	△153,745	△31.6
中城湾港マリ・タウン特別会計	1,517,567	1.5	746,583	0.8	770,983	103.3
駐車場事業特別会計	115,601	0.1	116,257	0.1	△657	△0.6
中城湾港(泡瀬地区)臨海部土地造成事業特別会計	90,656	0.1	89,930	0.1	726	0.8
公債管理特別会計	81,926,575	79.3	76,604,071	78.9	5,322,504	6.9
合 計	103,339,930	100.0	97,064,357	100.0	6,275,573	6.5

第11表 平成25年度特別会計歳出決算状況

会 計 名	予算現額 (A)	支出済額 (B)	翌年度繰越額 (C)	不用額 (A)-(B)-(C)	支出割合 (B)/(A)×100
小規模企業者等設備導入資金特別会計	830,285	752,105		78,180	90.6
中小企業振興資金特別会計	500,163	444,149		56,014	88.8
下地島空港特別会計	395,805	353,767		42,038	89.4
母子寡婦福祉資金特別会計	168,252	133,641		34,611	79.4
下水道事業特別会計	17,357,293	13,718,401	3,550,880	288,012	79.0
所有者不明土地管理特別会計	241,913	98,290		143,623	40.6
沿岸漁業改善資金特別会計	95,754	94,767		987	99.0
中央卸売市場事業特別会計	398,617	382,841		15,776	96.0
林業改善資金特別会計	15,820	623		15,197	3.9
中城湾港(新港地区)臨海部土地造成事業特別会計	2,314,419	2,307,490		6,929	99.7
宜野湾港整備事業特別会計	429,790	411,522	12,194	6,074	95.7
国際物流拠点産業集積地域那覇地区特別会計	270,597	255,336		15,261	94.4
産業振興基金特別会計	331,910	275,607		56,303	83.0
中城湾港(新港地区)整備事業特別会計	346,357	333,151		4,226	96.2
中城湾港マリ・タウン特別会計	2,323,756	1,517,567	605,648	200,541	65.3
駐車場事業特別会計	116,029	115,601		428	99.6
中城湾港(泡瀬地区)臨海部土地造成事業特別会計	93,789	90,656		3,133	96.7
公債管理特別会計	82,041,760	81,926,575		115,185	99.9
合 計	108,447,331	103,339,930	3,977,702	1,129,699	95.3

(単位：千円、%)

2 平成26年度予算補正の概要

(1) 平成26年度一般会計歳入予算の補正状況

平成26年度一般会計歳入予算の当初予算額は7,239億2,200万円ですが、9月定例県議会において補正し、10月現計予算額は7,344億7,639万9千円となっています。
歳入予算の補正状況は、第13表及び第14表のとおりです。

第13表 平成26年度一般会計歳入予算補正状況（自主財源と依存財源）

(単位：千円、%)

区分	当	初	9月補正	計	構成比
自主財源	190,935,806	4,639,401	195,575,207	26.6	
県	95,003,000	25,576,997	120,580,000	12.9	
地方消費税清算金	331,806	1,081,703	1,413,509	3.5	
市町村たばこ税県交付金	1,081,703	11,514,683	12,596,386	0.0	
分担金及び負担金	2,367,660	6,646	2,374,306	0.1	
使用料及び手数料	32,164,573	2,648,331	34,812,904	1.6	
財産収入	1,679,567	1,679,566	3,359,133	0.3	
寄附金	6,646	6,646	13,292	0.0	
繰入金	34,812,904	2,648,331	37,461,235	4.7	
繰越金	1,679,567	1,679,566	3,359,133	0.2	
諸収入	22,888,737	311,504	23,200,241	3.2	
依存財源	532,986,194	5,914,998	538,901,192	73.4	
地方譲与税	21,303,030	198,550	21,501,580	2.9	
地方特例交付金	201,850,000	1,186,190	203,036,190	0.0	
地方交付税	374,000	374,000	748,000	27.6	
交通安全対策特別交付金	241,231,314	3,656,008	244,887,322	0.1	
国庫支出金	68,029,300	1,072,800	69,102,100	33.3	
県債	723,922,000	10,554,399	734,476,399	9.4	
合計	723,922,000	10,554,399	734,476,399	100.0	

(注) 端数処理のため、各項目の構成比の計は合計欄と一致しない場合がある。以下同じ。

第14表 平成26年度一般会計歳入予算補正状況（一般財源と特定財源）

(単位：千円、%)

区分	当	初	9月補正	計	構成比
一般財源	413,771,497	3,167,006	416,938,503	56.8	
県	95,003,000	25,576,997	120,580,000	12.9	
地方消費税清算金	21,303,030	331,806	21,634,836	3.5	
地方譲与税	198,550	1,081,703	1,280,253	2.9	
市町村たばこ税県交付金	201,850,000	1,186,190	203,036,190	0.0	
地方特例交付金	374,000	374,000	748,000	0.0	
地方交付税	639,223	639,223	1,278,446	27.6	
交通安全対策特別交付金	531,269	531,269	1,062,538	0.1	
使用料及び手数料	6,646	6,646	13,292	0.0	
財産収入	12,099,441	12,099,441	24,198,882	0.0	
寄附金	1	1	2	0.0	
繰入金	16,357,534	301,250	16,658,784	1.6	
繰越金	39,500,000	39,500,000	79,000,000	0.2	
諸収入	310,150,503	7,387,393	317,537,896	2.3	
特定財源	310,150,503	7,387,393	317,537,896	5.4	
分担金及び負担金	1,081,703	1,081,703	2,163,406	43.2	
使用料及び手数料	241,231,314	3,656,008	244,887,322	0.1	
国庫支出金	1,836,391	1,836,391	3,672,782	1.5	
財産収入	20,065,132	2,648,331	22,713,463	33.3	
繰入金	6,531,203	10,254	6,541,457	0.3	
繰越金	28,529,300	1,072,800	29,602,100	3.1	
諸収入	723,922,000	10,554,399	734,476,399	0.9	
県債	723,922,000	10,554,399	734,476,399	4.0	
合計	723,922,000	10,554,399	734,476,399	100.0	

(2) 平成26年度一般会計歳出予算の補正状況
 平成26年度一般会計歳出予算の補正状況については、9月定例会においては、災害復旧など当初予算成立後の事情変更により、緊急に対応を要する経費等について、105億5,489万9千円の補正を行いました。

第15表 9月補正の内容

款	事項	項目	名	補正額 (単位：千円)
総務費	人	事	給与費	260,836
	私立学校等	教育振興費		6,294
	沖繩振興特別推進交付金(市町村)			4,542
民生費	保育	対策事業費		250,000
	子育て	総合対策費		4,576,375
	子ども	家庭企画費		2,609,044
	母子	福祉対策費		1,948,363
	産業	廃棄物対策費		16,191
	環境	整備企画費		2,777
衛生費	精神	医療推進費		3,262,352
	健康	づくり事業費		50,000
	特定	疾患対策費		107,544
	衛生	臨床研究費		14,245
	医学	臨牀研修費		19,440
	看護	師範保政費		8,842
	医	学	研究費	1,008,417
	看護	師範保政費		2,004,205
	医	学	研究費	44,800
	看護	師範保政費		4,859
	医	学	研究費	△ 37,389
農林水産業費	試験	研究運営費		26,000
	植付	防疫対策費		4,000
	合み	糖振興対策費		△ 146,667
	畜産	基礎建設事業費		6,254
	自給飼料	生産及び流通対策費		△ 15,860
	土地	改良調査計画費		5,000
	農地	・水保全管理活動費		47,277
	治山	施設維持管理費		26,503
	栽培	漁業センター生産事業費		10,104

商	工	費		165,943
				614,296
				8,347
				△ 456,700
土	木	費		674,317
				87,370
				22,000
				132,000
				9,000
				28,020
				10,000
				29,916
				38,820
				75,850
				32,000
				14,310
				41,000
				154,031
				46,567
				6,465
				2,986
				37,116
				1,492,300
				1,138,000
				344,300
				10,000
				113,098
				113,098
合	計			10,554,399

第16表 平成26年度一般会計歳出予算の補正状況(目的別)

区	分	当初予算額	構成比	補正予		合	計
				9月補正	計		
1	議 会 費	1,357,121	0.2			1,357,121	0.2
2	総 務 費	80,541,412	11.1	260,836	260,836	80,802,248	11.0
3	民 生 費	99,560,266	13.8	4,576,375	4,576,375	104,136,641	14.2
4	衛 生 費	29,318,076	4.0	3,262,352	3,262,352	32,580,428	4.4
5	労 働 費	6,103,306	0.8			6,103,306	0.8
6	農 林 水 産 業 費	61,711,127	8.5	△ 37,389	△ 37,389	61,673,738	8.4
7	商 工 費	40,845,405	5.6	165,943	165,943	41,011,348	5.6
8	土 木 費	108,047,239	14.9	674,317	674,317	108,721,556	14.8
9	警 察 費	31,786,203	4.4	46,567	46,567	31,832,770	4.3
10	教 育 費	158,077,258	21.8			158,077,258	21.5
11	災 害 復 旧 費	3,524,041	0.5	1,492,300	1,492,300	5,016,341	0.7
12	公 債 費	72,662,957	10.0			72,662,957	9.9
13	諸 支 出 金	30,187,589	4.2			30,187,589	4.1
14	予 備 費	200,000	0.0	113,098	113,098	313,098	0.0
	合 計	723,922,000	100.0	10,554,399	10,554,399	734,476,399	100.0

(注) 構成比の合計は、四捨五入の関係で必ずしも一致しない。

第17表 平成26年度一般会計歳出予算の補正状況(性質別)

区	分	当初予算額	構成比	補正予		合	計
				9月補正	計		
	義 務 的 経 費	288,057,752	39.8			288,057,752	39.2
	人 件 費	189,040,934	26.1			189,040,934	25.7
	扶 助 費	26,375,095	3.6			26,375,095	3.6
	公 債 費	72,641,723	10.0			72,641,723	9.9
	投 資 的 経 費	185,185,955	25.6	5,438,562	5,438,562	190,624,517	26.0
	普 通 建 設 事 業 費	181,619,226	25.1	3,946,262	3,946,262	185,565,488	25.3
	補 助 事 業 費	163,027,556	22.5	527,136	527,136	163,554,692	22.3
	単 独 事 業 費	18,591,670	2.6	3,419,126	3,419,126	22,010,796	3.0
	災 害 復 旧 事 業 費	3,490,563	0.5	1,492,300	1,492,300	4,982,863	0.7
	補 助 事 業 費	3,015,886	0.4	1,474,300	1,474,300	4,490,186	0.6
	単 独 事 業 費	474,677	0.1	18,000	18,000	492,677	0.1
	受 託 事 業 費	76,166	0.0			76,166	0.0
	そ の 他 の 経 費	250,678,293	34.6	5,115,837	5,115,837	255,794,130	34.8
	物 件 費	49,301,138	6.8	260,644	260,644	49,561,782	6.7
	維 持 補 修 費	2,394,167	0.3	139,286	139,286	2,533,453	0.3
	補 助 費 等	181,916,525	25.1	245,269	245,269	182,161,794	24.8
	投 資 及 び 出 資 金	266,000	0.0			266,000	0.0
	積 立 金	2,348,577	0.3	3,948,363	3,948,363	6,296,940	0.9
	繰 出 金	2,584,551	0.4	64,377	64,377	2,648,908	0.4
	貸 付 金	11,667,355	1.6	344,800	344,800	12,012,155	1.6
	予 備 費	200,000	0.0	113,098	113,098	313,098	0.0
	合 計	723,922,000	100.0	10,554,399	10,554,399	734,476,399	100.0

(注) 構成比の合計は、四捨五入の関係で必ずしも一致しない。

3 平成26年度予算の執行状況

(1) 平成26年度一般会計及び特別会計予算の執行状況

平成26年度の上半期（4月1日から9月30日まで）における収入及び支出の状況は、第18表から第22表までのとおりです。

第18表 平成26年度一般会計予算の執行状況（9月末現在）

款	予算現額 (A)	前月までの累計		本月		本月までの累計		予算現額に 比し増減 A-(B+C)
		調定額	収入済額 (B)	調定額	収入済額 (C)	調定額	収入済額 (B+C)	
県	95,003,000	75,047,932	47,968,237	2,828,532	6,941,527	77,876,464	54,909,764	40,093,236
地方消費税清算金	25,576,997	6,228,810	6,228,810	0	0	6,228,810	6,228,810	19,348,187
地方譲与税	21,303,030	4,692,653	4,692,653	66,770	66,770	4,759,423	4,759,423	16,543,607
市町村たばこ税県交付金	331,806	270,514	270,514	0	0	270,514	270,514	61,292
地方特例交付金	198,550	106,138	106,138	137,153	137,153	243,291	243,291	△ 44,741
地方交付税	201,850,000	99,401,540	99,401,540	51,410,556	51,410,556	150,812,096	150,812,096	51,037,904
交通安全対策特別交付金	374,000	0	0	182,712	182,712	182,712	182,712	191,288
分担金及び負担金	1,081,703	98,227	4,899	3,485	27,940	101,712	32,839	1,048,864
使用料及び手数料	11,514,683	5,356,258	3,640,745	742,359	1,266,368	6,098,617	4,907,113	6,607,570
国庫支出金	315,739,806	267,344,086	17,432,399	1,996,560	5,330,599	269,340,646	22,762,998	292,976,808
財産収入	2,367,660	1,007,464	900,674	106,306	98,775	1,113,770	999,449	1,368,211
寄附金	6,646	4,918	4,466	10,760	954	15,678	5,420	1,226
繰入金	32,164,573	888,514	883,036	15,150	19,122	903,664	902,158	31,262,415
繰越金	10,753,815	14,112,949	14,112,949	0	0	14,112,949	14,112,949	△ 3,359,134
諸収入	23,560,186	5,418,162	3,928,538	562,388	664,339	5,980,550	4,592,877	18,967,309
県債	77,495,200	0	0	0	0	0	0	77,495,200
合計	819,321,655	479,978,165	199,575,598	58,062,731	66,146,815	538,040,896	265,722,413	553,599,241

(歳入)

(単位：千円)

(注) 現年と繰越の合計額である。

第19表 平成26年度一般会計予算の執行状況（9月末現在）

(単位：千円、%)

(歳出)【現年】

款	予算現額 (A)	配当済額 (B)	配当未済額 (C)	支出負担行為済額		執行率(F)	支出済額	
				本月分(D)	累計(E)		本月分(G)	累計(H)
議 会	1,357,121	1,337,470	19,651	71,964	761,826	56.1	77,399	649,044
総 務	80,569,112	73,545,779	7,023,333	2,574,426	50,556,879	62.7	1,483,850	13,080,344
民 生	99,560,266	92,744,223	6,816,043	4,123,284	58,939,426	59.2	4,205,296	34,378,168
衛 生	29,318,076	23,388,616	5,929,460	1,514,220	15,298,157	52.2	1,422,313	11,631,553
労 働	6,103,306	6,088,157	15,149	200,467	4,646,662	76.1	264,058	1,704,678
農 林 水 産 業	61,721,636	61,186,361	535,275	3,856,607	40,941,490	66.3	2,464,987	10,222,039
商 工	40,849,197	36,434,610	4,414,587	752,642	27,531,401	67.4	1,723,548	16,172,737
土 木	108,083,239	107,444,567	638,672	7,981,622	57,615,324	53.3	2,434,589	9,840,749
警 察	31,811,300	30,711,438	1,099,862	1,865,278	14,856,753	46.7	1,847,649	13,730,696
教 育	158,077,258	156,147,666	1,929,592	12,252,573	73,919,402	46.8	12,743,979	67,248,975
災 害 復 旧	3,534,041	3,531,681	2,360	18,031	295,317	8.4	20,074	120,633
公 債	72,662,957	44,371	72,618,586	311	3,140	0.0	317	3,101
諸 支 出 金	30,187,589	24,748,063	5,439,526	0	8,480,680	28.1	0	8,480,680
予 備 費	86,902	0	86,902	0	0	0.0	0	0
合 計	723,922,000	617,353,002	106,568,998	35,211,425	353,846,457	48.9	28,688,059	187,263,397

(注) 執行率は、(E) / (A) × 100 以下同じ。

第20表 平成26年度特別会計予算の執行状況（9月末現在）

(歳入)

(単位：千円)

会 計 名	予 算 現 額 (A)		前 月 までの累計		本 月 分		本 月 までの累計		予 算 現 額 に 比 し 増 減 A - (B + C)
	調 定 額	収 入 済 額 (B)	調 定 額	収 入 済 額 (C)	調 定 額	収 入 済 額 (B + C)			
農 業 改 良 資 金 特 別 会 計	107,729	255,842	800,180	3,301	0	800,180	259,143	△ 151,414	
小 規 模 企 業 者 等 設 備 導 入 資 金 特 別 会 計	842,949	1,109,219	8,327,820	7,957	15,510	8,343,330	1,117,176	△ 274,227	
中 小 企 業 振 興 資 金 特 別 会 計	500,163	793,133	793,133	0	66,670	859,803	793,133	△ 292,970	
下 地 島 空 港 特 別 会 計	356,647	252,425	252,449	506	579	253,028	252,931	103,716	
母 子 寡 婦 福 祉 資 金 特 別 会 計	159,772	251,350	456,800	12,256	9,639	466,439	263,606	△ 103,834	
下 水 道 事 業 特 別 会 計	17,446,092	2,480,970	2,987,083	662,816	508,854	3,495,937	3,143,786	14,302,306	
所 有 者 不 明 土 地 管 理 特 別 会 計	256,659	150,158	163,733	880	524	164,257	151,038	105,621	
沿 岸 漁 業 改 善 資 金 特 別 会 計	153,160	757,071	809,004	669	141	809,145	757,740	△ 604,580	
中 央 卸 売 市 場 事 業 特 別 会 計	1,027,325	124,996	136,519	25,269	25,221	161,740	150,265	877,060	
林 業 改 善 資 金 特 別 会 計	15,838	47,062	89,819	145	0	89,819	47,207	△ 31,369	
中 城 湾 港 造 成 事 業 特 別 会 計	2,843,629	20,213	20,213	0	0	20,213	20,213	2,823,416	
宜 野 湾 港 整 備 事 業 特 別 会 計	524,773	115,239	126,992	13,281	19,970	146,962	128,520	396,253	
国 際 物 流 拠 点 特 別 会 計	276,333	170,859	227,759	21,301	24,128	251,887	192,160	84,173	
那 覇 地 区 特 別 会 計	388,467	77,566	126,318	74,623	25,871	152,189	152,189	236,278	
中 城 湾 港 事 業 特 別 会 計	507,795	90,762	97,134	8,454	8,060	105,194	99,216	408,579	
中 城 湾 港 マリーン・タウン 特 別 会 計	3,017,483	369,475	372,191	15,690	22,120	394,311	385,165	2,632,318	
駐 車 場 事 業 特 別 会 計	138,608	31,480	31,480	5,533	5,533	37,013	37,013	101,595	
中 城 湾 港 造 成 事 業 特 別 会 計	349,825	2,984	2,984	0	0	2,984	2,984	346,841	
土 公 債 管 理 特 別 会 計	82,809,184	0	0	0	0	0	0	82,809,184	
合 計	111,722,431	7,100,804	15,821,611	852,681	732,820	16,554,431	7,953,485	103,768,946	

(注) 現年と繰越の合計額である。

第21表 平成26年度特別会計予算の執行状況（9月末現在）

(歳出)【現年】	会 計 別	予算現額 (A)	配当済額 (B)	配当未済額 (C)	支出負担行為済額			支 出 済 額	
					本月分 (D)	累計 (E)	執行率 (F)	本月分 (G)	累計 (H)
農業改良資金特別会計		107,729	103,909	3,820	13,393	43,617	40.5	13,393	43,577
小規模企業者等設備導入資金特別会計		842,949	842,632	317	5,359	287,674	34.1	5,458	246,980
中小企業振興資金特別会計		500,163	500,113	50	0	500,051	100.0	0	350,051
下地島空港特別会計		356,647	348,462	8,185	8,279	272,307	76.4	25,243	153,512
母子寡婦福祉資金特別会計		159,772	159,772	0	16,654	60,476	37.9	17,531	54,756
下水道事業特別会計		14,095,212	13,790,880	304,332	1,819,013	5,849,990	41.5	861,757	2,919,288
所有者不明土地管理特別会計		256,659	136,511	120,148	1,753	101,486	39.5	1,767	12,693
沿岸漁業改善資金特別会計		153,160	153,160	0	1	1,124	0.7	1	1,124
中央卸売市場事業特別会計		1,027,325	950,245	77,080	47,200	217,437	21.2	51,458	182,234
林業改善資金特別会計		15,838	15,838	0	0	206	1.3	0	206
中城湾港（新港地区）臨海部		2,843,629	462,360	2,381,269	409,828	433,790	15.3	408,734	427,195
土地造成事業特別会計		512,579	253,485	259,094	166,435	222,801	43.5	166,435	221,225
宜野湾港整備事業特別会計		276,333	236,486	39,847	51,656	149,840	54.2	54,582	149,840
国際物流拠点産業集積地域		388,467	388,024	443	2,028	301,742	77.7	10,334	69,090
那覇産業振興基金特別会計		498,815	367,924	130,891	126,411	150,035	30.1	125,686	148,623
中城湾港（新港地区）整備事業特別会計		2,411,835	981,101	1,430,734	506,684	573,311	23.8	230,873	254,120
中城湾港マリン・タウン特別会計		138,608	80,834	57,774	57,733	57,733	41.7	57,733	57,733
駐車場事業特別会計		349,825	57,153	292,672	51,117	51,117	14.6	51,117	51,117
中城湾港（泡瀬地区）臨海部		82,809,184	41,409,461	41,399,723	23,035,770	30,676,048	37.0	23,035,770	30,676,048
土地造成事業特別会計		107,744,729	61,238,350	46,506,379	26,319,314	39,950,785	37.1	25,117,872	36,019,412
公債管理特別会計									
合 計		107,744,729	61,238,350	46,506,379	26,319,314	39,950,785	37.1	25,117,872	36,019,412

(単位：千円、%)

第22表 平成26年度繰越予算の執行状況（9月末現在）

(単位：千円、%)

款	予算現額 (A)	配当済額 (B)	配当未済額 (C)	支出負担行為済額		支出済額		
				本月分 (D)	累計 (E)	執行率 (F)	本月分 (G)	累計 (H)
(明許繰越)	(92,498,445)	(92,498,445)	0	(3,432,530)	(83,076,396)	(89.8)	(4,296,485)	(22,948,743)
総務	10,248,341	10,248,341	0	△ 117	10,087,801	(98.4)	118,583	1,341,440
民生	6,442,026	6,442,026	0	7,618	6,345,309	(98.5)	434,187	1,103,710
衛生	593,863	593,863	0	450	403,788	(68.0)	127,725	217,108
農業	18,000,909	18,000,909	0	1,334,856	16,030,073	(89.1)	886,021	4,780,712
林業	9,723,545	9,723,545	0	84	8,488,861	(87.3)	84	1,725,455
商工	41,914,615	41,914,615	0	2,002,309	37,566,313	(89.6)	2,337,520	12,410,562
土木	55,351	55,351	0	23	52,391	(94.7)	0	25,294
警察	5,497,132	5,497,132	0	86,335	4,093,243	(74.5)	392,365	1,336,818
教育	22,663	22,663	0	972	8,616	(38.0)	0	7,644
災害								
(事故繰越)	(2,901,210)	(2,901,210)	0	(0)	(2,870,679)	(98.9)	(37,846)	(785,337)
総務	214,083	214,083	0	0	214,083	(100.0)	0	126,307
民生	292,241	292,241	0	0	292,241	(100.0)	0	0
農業	2,255,211	2,255,211	0	0	2,239,428	(99.3)	29,664	535,720
林業	108,108	108,108	0	0	93,547	(86.5)	0	93,547
土木	31,568	31,568	0	0	31,380	(99.4)	8,182	29,763
警察								
合計	95,399,655	95,399,655	0	3,432,530	85,947,075	(90.1)	4,334,331	23,734,080

(単位：千円、%)

款	予算現額 (A)	配当済額 (B)	配当未済額 (C)	支出負担行為済額		支出済額		
				本月分 (D)	累計 (E)	執行率 (F)	本月分 (G)	累計 (H)
(明許繰越)	(3,977,702)	(3,977,702)	(0)	(84,223)	(3,768,089)	(94.7)	(14,910)	(1,611,829)
下水道事業	3,350,880	3,350,880	0	68,559	3,200,410	(95.5)	10,158	1,441,922
港湾整備事業	12,194	12,194	0	0	11,880	(97.4)	4,752	4,752
中城湾港(新港地区)	8,980	8,980	0	0	8,293	(92.3)	0	8,293
整備事業	605,648	605,648	0	15,664	547,506	(90.4)	0	156,862
中城湾港マリン・タウン特別会計								
合計	3,977,702	3,977,702	0	84,223	3,768,089	(94.7)	14,910	1,611,829

(2) 平成26年度公共事業等事業実施状況
 平成26年度の上半期（4月1日から9月30日まで）における公共事業等事業執行状況は、第23表及び第24表のとおりです。

第23表 平成26年度公共事業等事業実施状況（9月末現在）

区	分	対象事業費	契約済額	施行率	
				26年度	25年度
普通	合計	(60,697,413) 174,315,652	(50,194,238) 99,287,512	57.0	57.6
	補助事業	(58,299,799) 159,148,987	(48,657,083) 92,642,340	58.2	57.4
単独	事業	(2,397,615) 15,166,666	(1,537,156) 6,645,172	43.8	60.2
	普通会計以外の会計	(7,697,110) 32,133,204	(7,338,900) 24,085,936	75.0	69.7
補助	事業	(6,602,071) 29,152,006	(6,349,153) 22,315,715	76.5	74.0
	単独事業	(1,095,039) 2,981,198	(989,748) 1,770,221	59.4	39.1
合計	事業	(68,394,523) 206,448,856	(57,533,139) 123,373,448	59.8	59.3
	補助事業	(64,901,869) 188,300,992	(55,006,236) 114,968,065	61.1	59.7
単独	事業	(3,492,654) 18,147,864	(2,526,903) 8,415,393	46.4	54.9

(注) () 内書は、繰越分である。

第24表 平成26年度部局別公共事業等事業実施状況（9月末現在）

(単位：千円、%)

区	分	対象事業費	契約済額	施行率	
				26年度	25年度
知事	公室	(68,426) 155,426	(0) 0	0.0 0.0	- 10.0
総務	部	(11,700) 632,855	(11,700) 451,976	100.0 71.4	- 96.8
	企画	(928,767) 11,973,782	(855,614) 4,232,141	(92.1) 35.3	(80.4) 29.6
環境	部	- 290,868	- 4,860	- 1.7	(69.9) 61.9
	（旧環境生活部）	(3,435,684) 3,997,821	(3,340,684) 3,660,727	(97.2) 91.6	(100.0) 57.2
子ども	部	(314,958) 471,819	(29,403) 29,403	(9.3) 6.2	- -
	（旧福祉保健部）	(10,169,027) 29,962,396	(8,549,614) 18,629,859	(84.1) 62.2	(87.8) 61.1
農林	部	(7,493,261) 17,271,013	(4,279,127) 6,212,615	(57.1) 36.0	(80.8) 36.9
	商工労働	(2,218,157) 4,501,371	(1,473,459) 2,213,414	(66.4) 49.2	(81.1) 55.7
文化	部	(35,874,703) 104,710,023	(32,417,329) 65,673,168	(90.4) 62.7	(84.3) 61.0
	土木建築	(3,944,290) 12,133,070	(2,816,569) 5,468,930	(71.4) 45.1	(92.1) 66.4
教育	委員会	(86,919) 1,657,748	(83,771) 1,042,458	(96.4) 62.9	(75.5) 36.2
	公安委員	(3,300,882) 17,613,325	(3,198,434) 14,903,670	(96.9) 84.6	(95.3) 78.1
病院	事業	(547,750) 1,077,340	(477,435) 850,228	87.2 78.9	- 74.7
	施設	68,394,523 206,448,856	57,533,139 123,373,448	(84.1) 59.8	(85.9) 59.3
合計					

(注) () 内書は、繰越分である。

4 県有財産の状況

県有財産は、県が行政運営を進めるためのものであり、常に良好な状態で管理するとともに、その所有目的に応じた効率的運用に努めています。県有財産の状況を種類別に区分して示すと第25表のとおりです。

第25表 県有財産の状況

(1) 土地及び建物

区分	土地（地積）			建造（延面積）			非建造（延面積）			延面積計		
	24年度末 現在高	25年度中 増減高	25年度末 現在高	24年度末 現在高	25年度中 増減高	25年度末 現在高	24年度末 現在高	25年度中 増減高	25年度末 現在高	24年度末 現在高	25年度中 増減高	25年度末 現在高
	本庁舎	17,660.70	0.00	17,660.70	0.00	0.00	0.00	78,254.75	0.00	78,254.75	78,254.75	0.00
行政機関の その他の施設	174,131.10	△ 788.74	173,342.36	0.00	0.00	0.00	116,198.43	80.31	116,278.74	116,198.43	80.31	116,278.74
その他の施設	4,432,529.33	△ 47,366.00	4,385,163.33	30.00	0.00	30.00	355,143.78	6,631.13	361,774.91	355,173.78	6,631.13	361,804.91
学校	3,712,415.30	△ 16,599.96	3,695,815.34	49.00	0.00	49.00	1,076,638.65	△ 17,933.22	1,058,705.43	1,076,687.65	△ 17,933.22	1,058,754.43
公共用財産	1,899,308.51	△ 379.92	1,898,928.59	0.00	0.00	0.00	1,290,713.99	3,528.53	1,294,242.52	1,290,713.99	3,528.53	1,294,242.52
公園	3,357,775.40	0.00	3,357,775.40	542.51	0.00	542.51	51,970.23	299.99	52,270.22	52,512.74	299.99	52,812.73
その他の施設	13,647,741.83	△ 3,992.01	13,643,749.82	342.65	0.00	342.65	325,825.68	15,405.45	342,231.13	327,168.33	15,405.45	342,573.78
山林	8,778,774.91	0.00	8,778,774.91	0.00	0.00	0.00	0.00	0.00	0.00	0.00	0.00	0.00
その他	5,778,306.56	109,985.96	5,888,292.52	0.00	0.00	0.00	65,460.51	△ 4,598.03	60,862.48	65,460.51	△ 4,598.03	60,862.48
合計	41,798,643.64	40,859.33	41,839,502.97	964.16	0.00	964.16	3,361,206.02	3,414.16	3,364,620.18	3,362,170.18	3,414.16	3,365,584.34

(単位：㎡)

(2) 有価証券

区分	24年度末 現在高	25年度中 増減高	25年度末 現在高
株券	5,019,106千円	△ 25,000千円	4,994,106千円
社債	0	0	0
地方債証券	0	0	0
国債証券	0	0	0
合計	5,019,106千円	△ 25,000千円	4,994,106千円

(3) 出資による権利

区	分	24年度末現在高 千円	25年度中増減高 千円	25年度末現在高 千円
沖縄県住宅供給公社		1,014,888	0	1,014,888
沖縄県農業信用基金協会		538,760	0	538,760
沖縄県信用保証協会		4,470,848	3,460	4,474,308
公益財団法人沖縄県国際交流・人材育成財団		540,500	0	540,500
一般財団法人沖縄県私学教育振興会		518,000	0	518,000
沖縄県土地開発公社		20,000	0	20,000
一般財団法人沖縄観光コンベンションビューロー		109,150	0	109,150
沖縄県漁業信用基金協会		295,950	0	295,950
公益財団法人沖縄科学技術振興センター		100,000	0	100,000
社団法人日本養鶏協会		2,000	0	2,000
公益財団法人沖縄県農業開発公社		217,100	0	217,100
公益財団法人沖縄県保健医療福祉事業団		8,905,530	0	8,905,530
公益財団法人沖縄県産業振興公社		36,100	0	36,100
公益社団法人日本食肉格付協会		4,000	0	4,000
公益社団法人沖縄県糖業振興協会		661,112	0	661,112
全国遠洋沖合漁業信用基金協会		40,300	0	40,300
一般財団法人沖縄美ら島財団		800,000	0	800,000
公益財団法人沖縄県畜産振興基金公社		602,850	0	602,850
地方共同法人日本下水道事業団		27,124	0	27,124
学校法人自治医科大学		198,000	0	198,000

区	分	24年度末現在高 千円	25年度中増減高 千円	25年度末現在高 千円
公益財団法人沖縄県漁業振興基金		90,000	0	90,000
財団法人沖縄県水源基金		2,192	△2,192	0
一般財団法人沖縄駐留軍機織者対策センター		3,500	0	3,500
沖縄県土地改良事業団体連合会		100,000	0	100,000
一般財団法人伝統的工芸品産業振興協会		6,000	0	6,000
公益財団法人沖縄県交通遺児育成会		30,500	0	30,500
一般財団法人沖縄県水産公社		250,000	0	250,000
一般社団法人家畜改良事業団		2,500	0	2,500
一般財団法人漁港漁場漁村総合研究所		3,000	0	3,000
財団法人沖縄県建設技術センター		18,000	0	18,000
一般財団法人ダム技術センター		2,600	0	2,600
一般財団法人不動産適正取引推進機構		1,000	0	1,000
一般財団法人地域活性化センター		5,000	0	5,000
一般財団法人消防試験研究センター		1,000	0	1,000
一般財団法人河川情報センター		10,000	0	10,000
公益財団法人沖縄県生活衛生営業指導センター		2,000	0	2,000
公益財団法人リバーフロント研究所		2,500	0	2,500
公益社団法人沖縄県園芸農業振興基金協会		17,500	0	17,500
公益財団法人沖縄県立芸術大学芸術振興財団		400,000	0	400,000
独立行政法人農林漁業信用基金		12,150	0	12,150
財団法人地域総合整備財団		150,000	0	150,000
一般財団法人建設業情報管理センター		4,240	0	4,240

区	分	24年度末現在高	25年度中増減高	25年度末現在高
		千円	千円	千円
一般財団法人	みなと総合研究財団	2,000	0	2,000
一般財団法人	地方公務員等ライブラリー協会	17,000	0	17,000
一般財団法人	地方公務員安全衛生推進協会	26,000	0	26,000
一般財団法人	砂防コンクリート整備推進機構	2,500	0	2,500
社会福祉法人	沖縄県社会福祉事業団	10,000	0	10,000
一般財団法人	救急振興財団	29,000	0	29,000
公益財団法人	区画整理促進機構	10,000	0	10,000
公益財団法人	暴力団追放沖縄県民会議	468,986	0	468,986
株式会社	日本宝くじシステム	2,000	0	2,000
公益財団法人	産業廃棄物処理事業振興財団	30,000	0	30,000
株式会社	沖縄県物産公社	110,000	0	110,000
公益財団法人	沖縄県文化振興会	342,073	0	342,073
一般財団法人	高齢者住宅財団	10,000	0	10,000
公益財団法人	おきなわ女性財団	301,850	0	301,850
一般財団法人	沖縄マリンジャーセイフティビューロー	48,904	0	48,904
財団法人	都道府県会館	2,539,961	0	2,539,961
公益財団法人	沖縄県老人クラブ連合会	200,000	0	200,000
一般財団法人	沖縄県セルブセンター	51,000	0	51,000
一般財団法人	建築コスト管理システム研究所	1,000	0	1,000
那覇新都市	株式会社	225,000	0	225,000
一般財団法人	港湾空港建設技術サービスセンター	3,000	0	3,000
新農業機械	実用化促進株式会社	1,000	0	1,000

区	分	24年度末現在高	25年度中増減高	25年度末現在高
		千円	千円	千円
公益社団法人	沖縄県青少年育成県民会議	12,000	0	12,000
財団法人	地方自治情報センター	2,000	0	2,000
一般財団法人	沖縄県看護学術振興財団	75,000	0	75,000
公益財団法人	国立劇場おきなわ運営財団	62,840	0	62,840
旭橋都市	再開発株式会社	4,850	0	4,850
公益財団法人	沖縄県労働者福祉基金協会	80,000	△ 80,000	0
地方公共団体	金融機構	80,000	0	80,000
那覇空港	貨物ターミナル株式会社	250,000	0	250,000
石垣空港	ターミナル株式会社	420,000	0	420,000
沖縄県	環境整備センター株式会社	50,000	150,000	200,000
合計		25,683,858	71,268	25,755,126

(4) 債 権

区 分	24年度末現在高 千円	25年度中増減高 千円	25年度末現在高 千円
沖縄県土地開発基金貸付金	0	415,027	415,027
沖縄県市町村振興資金貸付金	4,628,108	△ 710,422	3,917,686
沖縄県交通方法変更記念特別事業貸付基金	309,149	△ 10,502	298,647
沖縄県母子福祉資金貸付金	851,735	△ 147,026	704,709
沖縄県寡婦福祉資金貸付金	67,292	△ 19,429	47,863
児童扶養手当の過払い返還金	13,686	6,569	20,255
生活保護費返還金	187,977	37,812	225,789
沖縄県看護師等修学資金貸付金	997,980	122,192	1,120,172
沖縄県農業改良資金貸付金	63,775	△ 25,475	38,300
沖縄県沿岸漁業改善資金貸付金	101,894	△ 22,010	79,884
沖縄県林業改善資金貸付金	41,274	△ 6,596	34,678
沖縄県小規模企業者等設備導入資金貸付金	2,627,615	△ 386,388	2,241,227
沖縄県中小企業振興資金貸付金	2,109,021	△ 257,192	1,851,829
沖縄県労働者住宅建設資金貸付金	14,100	△ 3,050	11,050
沖縄県住宅供給公社貸付金	714,980	0	714,980
敷 金	9,786	△ 1,282	8,504
沖縄県人材育成資金貸付原資貸付金	790,577	△ 85,500	705,077
沖縄県立高等学校奨励課程修学	3,066	56	3,122

区 分	24年度末現在高 千円	25年度中増減高 千円	25年度末現在高 千円
沖縄県立高等学校通信制課程修学奨励	1,988	952	2,940
地域総合整備資金貸付金	1,962,205	1,264,240	3,226,445
介護福祉士等修学資金貸付金	24,891	△ 154	24,737
沖縄県就農支援資金貸付金	183,621	△ 15,317	168,304
都市モノノール整備資金貸付金	2,310,000	0	2,310,000
都市モノノール建設事業資金貸付金	5,563,000	△ 160,000	5,403,000
沖縄県介護保険財政安定化基金貸付金	458,109	△ 229,054	229,055
離島航路補助金返還金	19,584	△ 840	18,744
中小企業高度化資金貸付金	4,400,000	0	4,400,000
都市モノノール事業資金貸付金	1,399,935	0	1,399,935
違 約 金	1,788,226	△ 309,013	1,479,213
県有土地貸付既往使用料	2,194	△ 286	1,908
特別障害者手当返還金	1,891	△ 22	1,869
県有土地地賃付料	2,347	82	2,429
助産施設入所負担金	414	8	422
地上デジタル放送受信支援事業に係る補助金返還	0	111	111
合 計	31,650,420	△ 542,509	31,107,911

5 県債及び一時借入金の状況

(1) 県債の状況

県債は、文教施設、社会福祉施設、農林・土木施設等の公共・公用施設の建設事業や災害復旧事業等、一時的に多額の経費を要する事業で、その効果が後年度に及ぶ事業の財源に充てるために起債し、後年度において県民に自分の負担をしていただくため、一定の割合で償還する長期の借入金です。

平成25年度中における一般会計及び特別会計の県債の増減及び平成25年度末における現在高は第26表のとおりで、平成24年度と比較して1.6%減少し、金額にして7,185億725万9千円の現在高となっております、その92.6%が一般会計の現在高です。

また、県債の状況を借入先別に示したのが第27表で、平成25年度末現在高のうち33.2%が市中銀行からの借入となっています。

平成25年度県債の同意額は701億4,790万円、その内訳は、第28表のとおりです。また、平成26年度の一般会計の県債の計画額は691億210万円で、その内訳は、第29表のとおりです。

(2) 一時借入金の状況

一時借入金とは、一般会計年度において歳計現金が不足した場合、その不足を補うために借り入れる金銭のこと、平成25年度は、一時借入れを行いませんでした。

なお、平成26年3月31日現在高は、0円です。

第26表 平成25年度末の会計別現在高

(単位：千円、%)

会計別	平成24年度末現在高	平成25年度中借入額			平成25年度中償還額	平成25年度末現在高	対前年度増減率	構成比
		前年度からの繰越借入額	当該年度借入額	計				
一 一般会計	675,860,308	7,191,900	55,514,700	62,706,600	73,350,039	△ 1.6	92.6	
農業改良資金特別会計	276,398	0	0	0	56,986	△ 20.6	0.0	
小規模企業者等設備導入資金特別会計	6,059,237	0	0	0	249,798	△ 4.1	0.8	
中央卸売市場事業特別会計	588,827	0	3,000	3,000	97,660	△ 16.1	0.1	
母子寡婦福祉資金特別会計	798,376	0	0	0	0	0.0	0.1	
下水道事業特別会計	20,217,231	452,100	719,900	1,172,000	854,637	1.6	2.9	
中城湾港(新港地区)臨海部土地造成事業特別会計	10,749,674	0	1,420,300	1,420,300	2,159,987	△ 6.9	1.4	
中城湾港(新港地区)整備事業特別会計	2,283,138	0	20,100	20,100	271,432	△ 11.0	0.3	
亘野湾港整備事業特別会計	3,165,485	0	176,200	176,200	292,562	△ 3.7	0.4	
国際物流拠点産業集積地域那覇地区特別会計	554,590	0	0	0	78,470	△ 14.1	0.1	
中城湾港マリノ・タウン特別会計	7,965,935	143,800	418,900	562,700	499,325	0.8	1.1	
駐車場事業特別会計	465,563	0	0	0	103,218	△ 22.2	0.1	
中城湾港(泡瀬地区)臨海部土地造成事業特別会計	1,462,511	0	90,600	90,600	77,400	0.9	0.2	
特別会計合計	54,586,965	595,900	2,849,000	3,444,900	4,741,475	△ 2.4	7.4	
合計	730,447,273	7,787,800	58,363,700	66,151,500	78,091,514	△ 1.6	100.0	

(注1) 構成比の合計は、四捨五入の関係で必ずしも一致しない。

(注2) 一般会計における「当該年度借入額」及び「当該年度中償還額」については、公債管理特別会計における一般会計債の借換債(4.74億円)及び償還額を含む。

第27表 平成25年度末の借入先別現在高（一般会計＋特別会計）

（単位：千円、％）

借入先別	平成24年度末現在高	平成25年度中借入額			平成25年度末現在高	対前年度増減率	構成比
		前年度からの繰越借入額	当該年度借入額	計			
財政	275,819,956	4,275,500	20,338,300	24,613,800	278,928,321	1.1	38.8
郵貯・簡保	91,754,597	0	0	0	81,195,084	△ 11.5	11.3
地方公共団体金融機構	55,327,276	1,914,800	6,635,000	8,549,800	61,306,422	10.8	8.5
市中銀行	246,568,455	1,597,500	26,211,300	27,808,800	238,463,074	△ 3.3	33.2
共済組合	214,760	0	0	0	113,400	△ 47.2	0.0
その他の金融機関	49,626,028	0	5,179,100	5,179,100	47,673,732	△ 3.9	6.6
国の予算貸付	11,136,201	0	0	0	10,827,227	△ 2.8	1.5
合計	730,447,273	7,787,800	58,363,700	66,151,500	718,507,259	△ 1.6	100.0

（注1）構成比の合計は、四捨五入の関係で必ずしも一致しない。

（注2）公営企業金融公庫は、平成20年10月に廃止、地方公営企業等金融機構に承継。さらに、平成21年6月に地方公共団体金融機構に改組。

（注3）借換債を含む。

第28表 平成25年度県債借入状況

事業名		(単位：千円)				
事業名	同意額	借入額	繰越額	不用額	借入先	
公共事業等	13,620,200	7,692,900	5,379,000	548,300	財政融資、地方公共団体金融機構	
公営住宅建設事業	730,800	0	0	730,800		
災害復旧事業	72,200	43,700	3,600	24,900	財政融資	
教育・福祉施設等整備事業	6,276,800	1,508,600	3,531,600	1,236,600		
学校教育施設等整備事業	1,220,000	0	73,000	1,147,000		
社会福祉施設整備事業	247,500	0	244,700	2,800		
一般補助施設整備等事業	4,315,600	1,508,600	2,720,200	86,800	銀行等	
施設整備事業（一般財源化分）	493,700	0	493,700	0		
一般単独事業	2,575,700	1,160,300	240,200	1,175,200		
一般事業（一般分）	340,100	12,800	0	327,300		
石綿健康被害救済制度推進事業	12,800	12,800	0	0	銀行等	
農業大学校施設整備事業	37,000	0	0	37,000		
県単離島空港整備事業	185,200	0	0	185,200		
県単道路整備事業	3,000	0	0	3,000		
新石垣空港建設事業	42,000	0	0	42,000		
交通安全施設整備事業	60,100	0	0	60,100		
一般事業（河川等分）	40,500	0	0	40,500		
一般事業（臨時高等学校改築等分）	724,700	0	49,200	675,500		
一般事業（地域総合整備基金貸付事業分）	740,000	740,000	0	0	銀行等	
防災対策事業	358,000	184,400	173,500	100	銀行等	
地方道路等整備事業	114,200	0	0	114,200		
緊急防災・減災事業	258,200	223,100	17,500	17,600	銀行等	
臨時財政対策債	44,635,200	44,635,200	0	0	財政融資、地方公共団体金融機構、銀行等	
一般会計合計	67,910,900	55,040,700	9,154,400	3,715,800		

(単位：千円)

港湾整備事業	329,900	327,000	1,700	1,200
宜野湾港施設整備事業	176,200	176,200	0	0
中城湾港整備事業	22,200	20,100	1,700	400
中城湾港マリリン・タウン整備事業	131,500	130,700	0	800
地域開発事業	733,200	378,800	129,000	225,400
中城湾港（泊瀬地区）臨海部土地造成事業	91,900	90,600	0	1,300
中城湾港（新港地区）臨海部土地造成事業	165,500	0	0	165,500
中城湾港マリリン・タウン整備事業	475,800	288,200	129,000	58,600
市場事業	4,500	3,000	0	1,500
下水道事業	1,169,400	719,900	428,500	21,000
特別会計計	2,237,000	1,428,700	559,200	249,100
合計	70,147,900	56,469,400	9,713,600	3,964,900

(注) 借換債を含めていない。

第29表 平成26年度県債計画（一般会計）

起債の目的	限度額 千円	起債の方法	利率	償還の方法
庁舎整備	382,500	(借入方法)	年9%以内	償還期間は、据置期間
地域総合整備資金貸付事業	1,000,000	証書借入又	(ただし、	を含め30年以内とする。
沖縄振興特別推進交付金事業	3,975,100	は証券発行	利率見直し	償還方法は、元利均等、
総合行政情報通信ネットワーク高度化事業	3,527,000	による。	方式で借り	元金均等等による。
石綿健康被害救済制度推進事業	12,800	発行価格が	入れる資金	ただし、財政の都合に
衛生環境研究所施設整備事業	673,800	額面金額を	について、	より、据置期間中であつ
老人福祉施設整備事業	324,300	下回るとき	利率の見直	ても繰上償還し、償還
社会福祉施設整備事業	432,400	は、その発	しを行った	年限を変更し、又は借
公共事業	13,688,400	行差額をう	後において	り換えることができる。
営居住宅建設事業	961,100	めるため必	は、当該見	
県単道路整備事業	116,400	要な金額を	直し後の利	
県単河川等整備事業	502,200	これに加算	率)	
県単離島空港整備事業	385,600	した金額と		
高等学校施設整備事業	1,811,100	することが		
特別支援学校施設整備事業	246,400	できる。		
警察庁舎等施設整備事業	36,300			
交通安全施設整備事業	327,000			
災害復旧事業	1,199,700	(借入時期)		
臨時財政対策債	39,500,000	平成26年度、		
		ただし、事		
		業その他の		
		都合により、		
		その一部又		
		は金額を後		
		年度に繰り		
		延べて起債		
		することが		
		できる。		
合計	69,102,100			

(注) 借換債を含めていない。

6 県民負担の状況

自主財源の大半である県税の平成25年度の決算額は、949億5,833万4千円で、歳入総額の13.2%を占めています。また、依存財源である国庫支出金の32.2%、地方交付税の29.0%に比べてかなり低い状況にあります。

また、平成26年度当初予算における県税は950億3000万円で歳入総額の13.1%を占めています。次に、県民1人当たりの県税の負担額は第30表のとおりです。

第30表 県民1人当たりの県税負担額

区分	平成26年度予算		平成25年度決算		対前年度比 (A)/(B) ×100
	当初予算額 (A)	県民1人 当たり 負担額	収入済額 (B)	県民1人 当たり 負担額	
1 普通	千円	円	千円	円	%
(1) 県民	94,946,000	65,554	94,897,620	65,521	99.9
ア 個人	36,391,000	25,126	37,456,067	25,861	97.2
イ 法人	31,100,000	21,473	31,962,273	22,068	97.3
ウ 子	4,702,000	3,246	4,968,642	3,424	94.8
エ 業	589,000	407	535,152	369	110.1
(2) 事業	15,765,000	10,885	16,797,786	11,598	93.9
ア 個人	1,143,000	789	1,181,896	816	96.7
イ 法人	14,622,000	10,096	15,615,890	10,782	93.6
ア 地方	14,964,000	10,332	12,396,809	8,559	120.7
イ 渡	11,992,000	8,280	10,162,364	7,016	118.0
イ 貨	2,972,000	2,052	2,234,445	1,543	133.0
(4) 不動産	3,990,000	2,755	3,638,996	2,512	109.6
(5) 県たばこ	1,775,000	1,226	1,970,324	1,360	90.1
(6) ゴルフ	773,000	534	768,225	530	100.6
(7) 自動車	632,000	436	982,254	678	64.3
(8) 軽油	6,970,000	4,812	6,917,713	4,776	100.8
(9) 自動車	12,682,000	8,756	12,964,396	8,951	97.8
(10) 鉱区	7,000	5	9,304	6	75.2
(11) 石油	997,000	688	995,746	687	100.1
2 目的	57,000	39	58,101	40	98.1
(1) 狩猟	3,000	2	3,997	3	75.1
(2) 産業	54,000	37	54,104	37	99.8
3 旧法	0	0	2,613	2	0.0
(1) 軽油	0	0	2,613	2	0.0
合計	95,003,000	65,594	94,958,334	65,563	100.0

(注1) 人口は、平成26年1月1日現在の住民基本台帳人口 1,448,358人による。

(注2) 県民1人当たり負担額の各税区分ごとの額と合計額とは、端数処理のため一致しないことがある。

7 健全化判断比率等の状況

「地方公共団体の財政の健全化に関する法律」に基づき、地方公共団体の財政状況の健全度を示す指標（健全化判断比率）として、「実質赤字比率」「連結実質赤字比率」「実質公債費比率」「将来負担比率」の4つの指標が設けられています。

これらの指標のいずれかが早期健全化基準以上である場合は、財政健全化計画の策定のほか、いずれかが財政再生基準を上回る場合は、財政再生計画の策定が義務づけられています。

また、公営企業の経営の健全度を示す指標として「資金不足比率」が設けられ、経営健全化基準を上回った場合は、経営健全化計画の策定が義務づけられています。

(1) 健全化判断比率

実質赤字比率及び連結実質赤字比率については、実質赤字額及び連結実質赤字額がないため、「なし」（―表示）となっています。

実質公債費比率は、12.2%で、前年度より1.2ポイント上昇しております。これは、標準財政規模が14億9,800万円（△0.5%）減少したのに対し、地方債の元利償還金等が14億8,400万円（+33.3%）増加したことによるものであります。

将来負担比率は、65.9%で、前年度に対して15.4ポイント低下しております。その主な要因は、退職手当負担見込み額及び地方債現在高が減少した影響等によるものです。

なお、平成25年度決算に基づくこれらの指標は、いずれも早期健全化基準を下回っております。

第31表 平成25年度健全化判断比率等の状況

	実質赤字比率	連結実質赤字比率	実質公債費比率	将来負担比率
平成25年度	―	―	12.2	65.9
平成24年度	―	―	11.0	81.3
(早期健全化基準)	(3.75)	(8.75)	(25.0)	(400.0)
(財政再生基準)	(5.00)	(15.00)	(35.0)	

(単位：%)

○指標の説明

実質赤字比率	普通会計の実質赤字等の標準財政規模に対する比率 普通会計の実質赤字 標準財政規模
連結実質赤字比率	普通会計等を含む全ての会計の実質赤字等の標準財政規模に対する比率 全ての会計の実質赤字 標準財政規模
実質公債費比率	普通会計が負担した実質公債費（公営企業会計を含む全ての会計及び一部事務組合等の地方債元利償還金）の標準財政規模に対する比率（過去3年平均） 元利償還金+準元利償還金-特定財源+元利償還金等に係る基準財政需要額算入額 標準財政規模 - 元利償還金等に係る基準財政需要額算入額
将来負担比率	普通会計が将来負担する地方債や退職手当のほか、公営企業、一部事務組合、公社、第三セクター等を含む実質的負債の標準財政規模に対する比率 将来負担額-法定引当金+特定財源+地方債現在高等に係る基準財政需要額算入見込額 標準財政規模 - 元利償還金等に係る基準財政需要額算入額

(2) 資金不足比率

資金不足比率は、資金不足額がないため、「なし」（―表示）となっています。

第32表 平成25年度資金不足比率の状況

(単位：%)

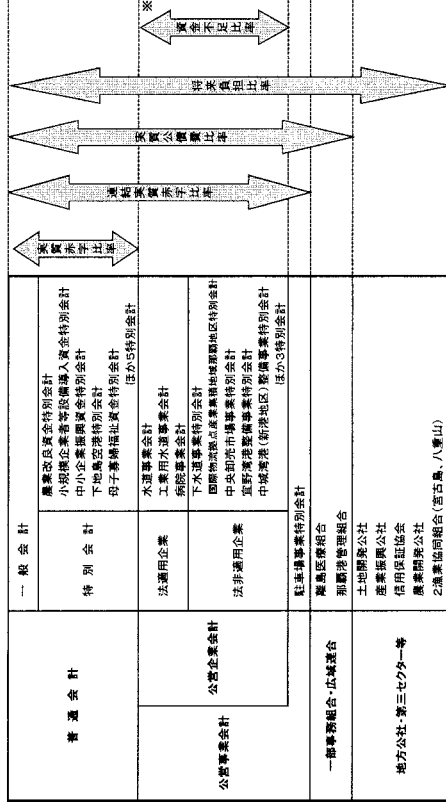
企業会計の名称	平成25年度	平成24年度
沖縄県水道事業会計	―	―
沖縄県工業用水道事業会計	―	―
沖縄県病院事業会計	―	―
沖縄県下水道事業特別会計	―	―
沖縄県中央卸売市場事業特別会計	―	―
沖縄県宜野湾港整備事業特別会計	―	―
沖縄県国際物流拠点産業集積地城那覇地区特別会計	―	―
沖縄県中城湾港（新港地区）整備事業特別会計	―	―
沖縄県中城湾港（新港地区）臨海部土地造成事業特別会計	―	―
沖縄県中城湾港（泡瀬地区）臨海部土地造成事業特別会計	―	―
沖縄県中城湾港マリントアウン特別会計	―	―

(経営健全化基準)

(20.0)

○指標の説明

資金不足比率	各公営企業会計の資金不足額の事業規模に対する比率
資金不足額	事業の規模



※ 資金不足比率は公営企業会計ごとに表示する

8 平成25年度公営企業の決算概要
 (1) 平成25年度沖縄県病院事業決算報告書
 ① 収益的収入及び支出

収 入

区 分	予 算 額			決算額	予算額に比べ 決算額の増減	備 考
	当初予算額	補正予算額	合 計			
第1款 病院事業収益	円 51,381,796,000	円 2,022,000	円 51,383,818,000	円 48,661,218,095	△ 2,722,599,905	(うち、仮受消費税及び地方消費税 72,687,649 円)
第1項 医療収益	円 46,066,241,000	円 0	円 46,066,241,000	円 43,449,272,936	△ 2,616,968,064	" 44,953,437 円)
第2項 医療外収益	円 5,269,713,000	円 2,022,000	円 5,271,735,000	円 5,089,121,248	△ 182,613,752	" 27,504,195 円)
第3項 特別利益	円 45,842,000	円 0	円 45,842,000	円 122,823,911	76,981,911	" 230,017 円)

支 出

区 分	予 算 額						決算額	地方公営 企業法第2 6条第2 項の規定 による繰 越額	不用額	備 考
	当初予算額	補正予算額	予備費 支出額	流 用 増減額	地方公営 企業法第 24条第3 項の規定 による支 出額	小 計				
第1款 病院事業費用	円 51,303,253,000	円 2,022,000	円 0	円 0	円 51,305,275,000	円 0	円 48,457,303,968	円 2,731,874,032	円 2,672,860,516	円 370,467,201 円)
第1項 医療費用	円 49,018,690,000	円 2,022,000	円 0	円 △ 8,906,000	円 49,011,806,000	円 0	円 46,338,945,484	円 0	円 363,655,737 円)	
第2項 医療外費用	円 1,035,915,000	円 0	円 0	円 △ 151,787,000	円 884,128,000	円 0	円 855,913,220	円 0	円 0 円)	
第3項 特別損失	円 1,238,648,000	円 0	円 0	円 160,683,000	円 1,399,341,000	円 0	円 1,262,445,264	円 116,097,000	円 20,798,736	円 6,811,464 円)
第4項 予備費	円 10,000,000	円 0	円 0	円 0	円 10,000,000	円 0	円 10,000,000	円 0	円 10,000,000	円 0

② 資本的収入及び支出

収入

区分	子算額					決算額	予算額に比べ 決算額の増減	備考
	当初予算額	補正予算額	小計	地方公営企業法第26条の規定による繰越額に係る財源充当額	継続費通次繰越額に係る財源充当額			
第1款 資本的収入	円 3,507,963,000	円 211,780,000	円 3,719,743,000	円 0	円 0	円 3,109,751,145	円 △ 609,991,855	
第1項 企業債	円 1,378,900,000	円 179,100,000	円 1,558,000,000	円 0	円 0	円 1,037,500,000	円 △ 520,500,000	
第2項 他会計負担金	円 2,104,745,000	円 32,680,000	円 2,137,425,000	円 0	円 0	円 2,054,386,480	円 △ 83,038,520	
第3項 国庫補助金	円 24,318,000	円 0	円 24,318,000	円 0	円 0	円 2,376,665	円 △ 21,941,335	
第4項 寄附金	円 0	円 0	円 0	円 0	円 0	円 15,488,000	円 15,488,000	

支出

区分	子算額					決算額	翌年度繰越額		備考
	当初予算額	補正予算額	流用増減額	小計	地方公営企業法第26条の規定による繰越額		地方公営企業法第26条の規定による繰越額	継続費通次繰越額	
第1款 資本的支出	円 5,324,889,000	円 211,780,000	円 0	円 5,536,669,000	円 0	円 4,910,386,927	円 547,750,000	円 78,532,073	円 (うち、仮払消費税及び地方消費税 89,009,139 円)
第1項 建設改良費	円 2,245,452,000	円 211,780,000	円 0	円 2,457,232,000	円 0	円 1,869,465,997	円 547,750,000	円 40,016,003	
第2項 企業債償還金	円 2,679,432,000	円 0	円 0	円 2,679,432,000	円 0	円 2,640,920,930	円 0	円 38,511,070	
第3項 他会計からの長期借入金償還金	円 400,003,000	円 0	円 0	円 400,003,000	円 0	円 400,003,000	円 0	円 3,000	
第4項 無形固定資産	円 1,000	円 0	円 0	円 1,000	円 0	円 0	円 0	円 1,000	
第5項 国庫補助返還金	円 1,000	円 0	円 0	円 1,000	円 0	円 0	円 0	円 1,000	

資本的収入額（翌年度へ繰り越される支出の財源に充当する5,000,000円を除く。）が資本的支出額に不足する額1,805,635,782円は、消費税資本的収支調整額3,935,073円、過年度損益勘定留保資金1,801,700,709円で補てんした。

平成25年度沖繩県病院事業損益計算書
(平成25年4月1日から平成26年3月31日まで)

(単位：円)

1	医業収益		
	(1) 入院収益	32,889,944,708	
	(2) 外来収益	8,499,947,167	
	(3) 診療所収益	597,687,432	
	(4) その他医業収益	43,404,319,499	
2	医業費用		
	(1) 給与	27,589,390,813	
	(2) 材料費	9,352,512,758	
	(3) 経費	6,732,629,544	
	(4) 減価償却費	1,968,051,582	
	(5) 資産減耗費	150,242,385	
	(6) 研究研修費	182,462,665	
	医業損失	45,975,289,747	2,570,970,248
3	医業外収益		
	(1) 受取利息配当金	3,449,421	
	(2) 他会計補助金	1,879,012,754	
	(3) 国庫補助金	425,544,335	
	(4) 負担金交付金	2,121,002,000	
	(5) その他医業外収益	632,608,543	5,061,617,053
4	医業外費用		
	(1) 支払利息	638,785,198	
	(2) 繰延勘定償却	105,008,742	
	(3) 雑損	864,739,342	
	経常利益	1,608,533,282	3,453,083,771
5	特別利益		882,113,523
	(1) 固定資産売却益	1,794,905	
	(2) 過年度損益修正益	86,650,137	
	(3) その他特別利益	34,148,852	122,593,894
6	特別損失		
	(1) 固定資産売却損	0	
	(2) 臨時損失	1,057,774,027	
	(3) 過年度損益修正損	197,859,773	
	当年度純損失	1,255,633,800	△ 1,133,039,906
	前年度繰越欠損金	250,926,383	
	当年度繰越欠損金	16,768,231,184	
	当年度未処理欠損金	17,019,157,567	

平成25年度 沖縄県病院事業剰余金計算書

(平成25年4月1日から平成26年3月31日まで)

(単位:円)

	資本金		剰余金							資本合計	
	自己資本金	借入資本金	資本剰余金			利益剰余金					
			受贈財産 評価額	寄付金	他会計負担金	他会計補助金	国庫補助金	資本剰余金 合計	未処理欠損金		利益剰余金 合計
前年度末残高	1,878,584,732	32,474,897,839	934,102,902	19,109,904	18,017,994,530	9,874,519,344	17,100,535,431	45,946,262,111	△ 16,768,231,184	△ 16,768,231,184	63,531,513,498
前年度処分額	0	0	0	0	0	0	0	0	0	0	0
議決による処分額	0	0	0	0	0	0	0	0	0	0	0
減債積立金の積立	0	0	0	0	0	0	0	0	0	0	0
処分後残高	1,878,584,732	32,474,897,839	934,102,902	19,109,904	18,017,994,530	9,874,519,344	17,100,535,431	45,946,262,111	△ 16,768,231,184	△ 16,768,231,184	63,531,513,498
当年度変動額	0	△ 1,007,423,746	△ 6,733,474	15,004,249	1,407,748,602	△ 38,392	△ 1,756,814,113	△ 340,833,128	△ 250,926,383	△ 250,926,383	△ 1,599,183,257
条令第6条による処分額※	0	0	△ 7,515,176	0	△ 112,155,137	0	△ 231,513,484	△ 351,183,797	0	0	△ 351,183,797
除去損への補填	0	0	△ 7,515,176	0	△ 112,155,137	0	△ 231,513,484	△ 351,183,797	0	0	△ 351,183,797
受入	0	0	1,205,452	15,488,000	0	0	0	16,693,452	0	0	16,693,452
企業債の発行	0	1,037,500,000	0	0	0	0	0	0	0	0	1,037,500,000
企業債の償還	0	△ 2,044,923,746	0	0	0	0	0	0	0	0	△ 2,044,923,746
負担金の受入	0	0	0	0	2,054,386,480	0	0	2,054,386,480	0	0	2,054,386,480
その他	0	0	△ 423,750	0	△ 498,709,193	0	△ 1,527,606,610	△ 2,026,739,553	0	0	△ 2,026,739,553
補助金の受入	0	0	0	0	0	0	2,376,665	2,376,665	0	0	2,376,665
補助金の返納	0	0	0	0	0	0	0	0	0	0	0
特定収入消費税の圧縮	0	0	0	△ 483,751	△ 35,773,548	△ 38,392	△ 70,684	△ 36,366,375	0	0	△ 36,366,375
当年度純損失	0	0	0	0	0	0	0	0	△ 250,926,383	△ 250,926,383	△ 250,926,383
当年度末残高	1,878,584,732	31,467,474,093	927,369,428	34,114,153	19,425,743,132	9,874,480,952	15,343,721,318	45,605,428,983	△ 17,019,157,567	△ 17,019,157,567	61,932,330,241

※沖縄県病院事業の設置等に関する条例(昭和47年沖縄県条例第35号)

平成25年度 沖縄県病院事業欠損金処理計算書

(単位:円)

	資本金		資本剰余金	未処理欠損金
	自己資本金	借入資本金		
当年度末残高	1,878,584,732	31,467,474,093	45,605,428,983	△ 17,019,157,567
議会の議決による処分額	0	0	0	0
減債積立金	0	0	0	0
処分後残高	1,878,584,732	31,467,474,093	45,605,428,983	△ 17,019,157,567

平成25年度沖縄県病院事業貸借対照表
(平成26年3月31日)

(単位:円)

資産の部	負債の部
1 固定資産	4 固定負債
(1) 有形固定資産	(1) 企業借入金
イ 土地	1,193,059,580
ロ 建物	3,600,000,000
ハ 構築物	<u>2,185,729</u>
ニ 構築物減価償却累計額	4,795,245,309
ホ 車両	
ヘ 放射線同位体素子減価償却累計額	
ト 建設仮勘定	
チ その他有形固定資産減価償却累計額	
有形固定資産合計	4,698,306,411
(2) 無形固定資産	9,493,551,720
イ 電話加入権	
ロ モデル加入権	
無形固定資産合計	<u>31,467,474,093</u>
	33,346,058,825
2 流動資産	5 流動負債
(1) 現金預金	(1) 一時借入金
(2) 未収金	0
(3) 有価証券	4,500,413,164
(4) 貯蔵費	0
(5) 前払費用	197,893,247
(6) 前払流動資産	<u>4,698,306,411</u>
(7) その他流動資産	9,493,551,720
流動資産合計	
3 繰延資産	6 資本
(1) 控除対象外消費税額	(1) 自己資本
繰延資産合計	1,878,584,732
	(2) 借入金
	イ 企業借入金
	借入金合計
	<u>31,467,474,093</u>
	33,346,058,825
	7 剰余金
	(1) 資本剰余金
	イ 受贈財産評価額
	ロ 常附金
	ハ 他会計負担金
	ニ 他会計補助金
	ホ 国庫補助金
	資本剰余金合計
	(2) 利益剰余金
	イ 当年度未処理欠損金
	利益剰余金合計
	<u>△17,019,157,567</u>
	28,586,271,416
	<u>61,932,330,241</u>
	<u>71,425,881,961</u>

(単位:円)

資産の部	負債の部
1 固定資産	4 固定負債
(1) 有形固定資産	(1) 企業借入金
イ 土地	4,588,442,289
ロ 建物	34,694,955,780
ハ 構築物	<u>1,932,198,680</u>
ニ 構築物減価償却累計額	985,160,223
ホ 車両	
ヘ 放射線同位体素子減価償却累計額	9,263,925,003
ト 建設仮勘定	21,400,234
チ その他有形固定資産減価償却累計額	0
有形固定資産合計	412,622,687
(2) 無形固定資産	2,100,000
イ 電話加入権	<u>49,968,606,216</u>
ロ モデル加入権	8,395,344
無形固定資産合計	<u>4,208,200</u>
	12,603,544
	49,981,209,760
2 流動資産	5 流動負債
(1) 現金預金	(1) 一時借入金
(2) 未収金	0
(3) 有価証券	4,500,413,164
(4) 貯蔵費	0
(5) 前払費用	197,893,247
(6) 前払流動資産	<u>4,698,306,411</u>
(7) その他流動資産	9,493,551,720
流動資産合計	
3 繰延資産	6 資本
(1) 控除対象外消費税額	(1) 自己資本
繰延資産合計	1,878,584,732
	(2) 借入金
	イ 企業借入金
	借入金合計
	<u>31,467,474,093</u>
	33,346,058,825
	7 剰余金
	(1) 資本剰余金
	イ 受贈財産評価額
	ロ 常附金
	ハ 他会計負担金
	ニ 他会計補助金
	ホ 国庫補助金
	資本剰余金合計
	(2) 利益剰余金
	イ 当年度未処理欠損金
	利益剰余金合計
	<u>△17,019,157,567</u>
	28,586,271,416
	<u>61,932,330,241</u>
	<u>71,425,881,961</u>

(2) 平成25年度沖繩県水道事業決算報告書

① 収益的収入及び支出
収入

区 分	予 算 額				決 算 額	予算額に比べ 決算額の増減	備 考
	当初予算額	補正予算額	地方公営企業法第24条 第3項の規定による支出 額に係る財源充当額	合 計			
	円	円	円	円			
第1款 水道事業収益	16,263,707,000	0	0	16,263,707,000	16,536,451,557	272,744,557	(うち、仮受消費税及び地方消費税 772,243,361 円)
第1項 営業収益	15,931,507,000	0	0	15,931,507,000	16,210,771,747	279,264,747	"
第2項 営業外収益	223,133,000	0	0	223,133,000	235,600,487	12,467,487	"
第3項 特別利益	109,067,000	0	0	109,067,000	90,079,323	△ 18,987,677	"

支出

区 分	予 算 額							決 算 額	地方公営企業法第26条 第2項の規定による繰 越	不 用 額	備 考
	当初予算額	補正予算額	予備費 支出額	流 用 増減額	地方公営企業法第24条第3 項の規定による支出 額	小 計	地方公営企業法第26条 第2項の規定による繰 越				
	円	円	円	円	円	円	円				
第1款 水道事業費用	16,765,537,000	0	0	0	0	16,765,537,000	16,933,090,455	180,213,410	851,050,181	円	(うち、仮払消費税及び地方 消費税 322,053,602 円)
第1項 営業費用	14,363,811,000	0	0	△ 55,326,000	0	14,308,485,000	14,357,492,205	115,458,970	776,315,788	円	" 307,992,454 円)
第2項 営業外費用	2,012,442,000	0	0	55,318,000	0	2,067,760,000	2,067,760,000	0	805,114	円	" 102,939 円)
第3項 特別損失	384,284,000	0	0	8,000	0	384,292,000	502,838,250	64,754,440	68,929,279	円	" 13,958,209 円)
第4項 予備費	5,000,000	0	0	0	0	5,000,000	5,000,000	0	5,000,000	円	"

② 資本的収入及び支出
収入

区分	予算額				決算額			予算額に比べ 決算額の増減	備考
	当初 予算額	補正 予算額	小計	合計	地方公営企業 法第26条の規 定に係る繰越 額に充てる財 源当額	継続費 繰越額 に充てる財 源当額	合計		
第1款 資本的収入	13,052,227,000	1,640,218,000	14,692,445,000	15,319,669,000	627,224,000	0	12,638,670,597	△ 2,680,998,403	(うち仮受消費税及び地方消費税1,789円) 翌年度収入予定額
第1項 補助金	9,738,480,000	1,640,218,000	11,378,698,000	11,913,922,000	535,224,000	0	9,452,885,821	△ 2,461,036,179	(1) 補助金 2,461,036,000円
第2項 企業債	2,509,000,000	0	2,509,000,000	2,601,000,000	92,000,000	0	2,381,000,000	△ 220,000,000	(2) 企業債 220,000,000円
第3項 固定資産売却代金	4,777,000	0	4,777,000	4,777,000	0	0	4,814,776	37,776	(うち仮受消費税及び地方消費税1,789円)
第4項 投資債還金	799,970,000	0	799,970,000	799,970,000	0	0	799,970,000	0	

支出

区分	予算額				決算額			予算額に比べ 決算額の増減	備考
	当初 予算額	補正 予算額	小計	合計	地方公営企業 法第26条の規 定に係る繰越 額に充てる財 源当額	継続費 繰越額 に充てる財 源当額	合計		
第1款 資本的支出	16,740,755,000	2,186,955,000	18,927,713,000	19,641,344,640	0	0	16,041,016,542	276,901,964	(うち、仮払消費税及び地方 消費税 576,962,955円)
第1項 建設改良費	13,011,762,000	2,186,955,000	15,198,720,000	15,912,351,640	0	0	12,329,477,936	259,447,570	(" 576,962,955円)
第2項 企業債償還金	3,689,225,000	0	3,689,225,000	3,689,225,000	0	0	3,671,771,606	17,453,394	
第3項 国庫補助金 返還金	39,768,000	0	39,768,000	39,768,000	0	0	39,767,000	1,000	
第1項 建設改良費	13,011,762,000	2,186,955,000	15,198,720,000	15,912,351,640	0	0	12,329,477,936	259,447,570	(" 576,962,955円)
第2項 企業債償還金	3,689,225,000	0	3,689,225,000	3,689,225,000	0	0	3,671,771,606	17,453,394	
第3項 国庫補助金 返還金	39,768,000	0	39,768,000	39,768,000	0	0	39,767,000	1,000	

資本的収入額が資本的支出額に不足する額3,402,345,945円は、当年度分消費税及び地方消費税資本的収支調整額137,169,456円、減価積立金119,702,000円及び過年度分損益勘定留保資金3,145,474,489円で補填した。

平成25年度沖縄県水道事業損益計算書
(平成25年4月1日から平成26年3月31日まで)

(単位：円)

1	営業収益		
(1)	給水収益	15,436,925,603	
(2)	その他の営業収益	<u>1,904,760</u>	15,438,830,363
2	営業費用		
(1)	原水及び浄水費	6,635,271,977	
(2)	配水及び給水費	789,341,695	
(3)	総係費	2,258,287,549	
(4)	減価却費	3,334,221,633	
(5)	資産減耗費	140,595,856	
(6)	その他営業費用	<u>6,283</u>	13,157,724,993
	営業利益		2,281,105,370
3	営業外収益		
(1)	受取利息及び配当金	26,175,027	
(2)	他会計補助金	185,496,338	
(3)	雑収益	<u>23,633,200</u>	235,304,565
4	営業外費用		
(1)	支払利息及び	1,749,635,796	
(2)	企業債取扱諸費	<u>4,277,430</u>	1,753,913,226
	雑支出		<u>△ 1,518,608,661</u>
	経常利益		762,496,709
5	特別利益		
(1)	固定資産売却益	59,589	
(2)	過年度損益修正益	12,074,148	
(3)	その他特別利益	<u>77,939,613</u>	90,073,350
6	特別損失		
(1)	固定資産売却損	76,007,387	
(2)	過年度損益修正損	206,688	
(3)	その他特別損失	<u>278,982,247</u>	△ 265,122,972
	当年度純利益		497,373,737
	前年度繰越利益剰余金		<u>0</u>
	当年度未処分利益剰余金		<u><u>497,373,737</u></u>

平成25年度 沖繩県水道事業剰余金計算書

(平成25年4月1日から平成26年3月31日まで)

	剰余金										資本合計	
	資本金		資本剰余金						利益剰余金			利益剰余金 合計
	自己資本金	借入資本金	受贈財産 評価額	工事負担金	補助金	その他 資本剰余金	資本剰余金 合計	減債積立金	未処分 利益剰余金			
前年度末残高	20,076,915,746	71,628,765,907	9,456,454,106	64,693,816	549,477,866,942	259,469,428	559,258,484,292	119,702,000	1,771,426,282	1,891,128,282	652,855,294,227	
前年度処分額	0	0	0	0	0	0	0	1,771,426,282	△ 1,771,426,282	0	0	
議会の議決による処分額	0	0	0	0	0	0	0	1,771,426,282	△ 1,771,426,282	0	0	
減債積立金の積立	0	0	0	0	0	0	0	1,771,426,282	△ 1,771,426,282	0	0	
処分後残高	20,076,915,746	71,628,765,907	9,456,454,106	64,693,816	549,477,866,942	259,469,428	559,258,484,292	1,891,128,282	0	1,891,128,282	652,855,294,227	
当年度変動額	119,702,000	△ 1,290,771,606	△ 369,279	0	7,362,359,231	0	7,361,989,952	△ 119,702,000	497,373,737	377,671,737	6,566,592,083	
条令第5条による処分額※	0	0	△ 689,200	0	△ 1,610,967,873	0	△ 1,611,657,073	0	0	0	△ 1,611,657,073	
除却損への補填	0	0	△ 689,200	0	△ 1,288,653,664	0	△ 1,289,342,864	0	0	0	△ 1,289,342,864	
売却損への補填	0	0	0	0	△ 322,314,209	0	△ 322,314,209	0	0	0	△ 322,314,209	
企業債の発行	0	2,381,000,000	0	0	0	0	0	0	0	0	2,381,000,000	
企業債の償還	0	△ 3,671,771,606	0	0	0	0	0	0	0	0	△ 3,671,771,606	
減債積立金からの組入	119,702,000	0	0	0	0	0	0	△ 119,702,000	0	△ 119,702,000	0	
補助金の受入	0	0	0	0	9,452,885,821	0	9,452,885,821	0	0	0	9,452,885,821	
補助金の返還	0	0	0	0	△ 39,767,000	0	△ 39,767,000	0	0	0	△ 39,767,000	
受贈財産の受入	0	0	319,921	0	0	0	319,921	0	0	0	319,921	
特定収入消費税の圧縮	0	0	0	0	△ 439,791,717	0	△ 439,791,717	0	0	0	△ 439,791,717	
当年度純利益	0	0	0	0	0	0	0	0	497,373,737	497,373,737	497,373,737	
当年度末残高	20,196,617,746	70,337,994,301	9,456,084,827	64,693,816	556,840,226,173	259,469,428	566,620,474,244	1,771,426,282	497,373,737	2,268,800,019	659,423,886,310	

※沖繩県公営企業の設置等に関する条例（昭和47年沖繩県条例第30号）

平成25年度沖繩県水道事業剰余金処分計算書

(単位:円)

	資本金		資本剰余金	未処分利益剰余金
	自己資本金	借入資本金		
当年度末残高	20,196,617,746	70,337,994,301	566,620,474,244	497,373,737
議会の議決による処分額	0	0	0	△ 497,373,737
減債積立金の積立	0	0	0	△ 497,373,737
処分後残高	20,196,617,746	70,337,994,301	566,620,474,244	(繰越利益剰余金) 0

平成25年度沖縄県水道事業貸借対照表
(平成26年3月31日)

資 産 の 部		負 債 の 部	
資 産	部	負 債	部
1 固 定 資 産		3 固 定 負 債	
(1) 有 形 固 定 資 産		(1) 引 当 金	
イ 土 建 物	20,906,183,632	イ 退 職 給 与 引 当 金	543,723,594
ロ 建 物	31,406,263,846	ロ 修 繕 引 当 金	3,603,217,300
ハ 構 築 物	3,156,292,411	固 定 負 債 合 計	4,146,940,894
ニ 機 械 及 び 装 置	303,977,089,859	流 動 負 債	
ホ 車 両、運 搬 具	27,181,350,662	(1) 未 払 金	7,898,017,864
ヘ 船	136,442,601,651	(2) そ の 他 流 動 負 債	29,860,265
ト 工 具、器 具 及 び 備 品	26,093,526,517	流 動 負 債 合 計	7,927,878,129
チ 建 設 仮 働 定	74,905,312	負 債 合 計	12,074,819,023
有 形 固 定 資 産 合 計	50,098,045		
(2) 無 形 固 定 資 産	24,807,267	5 資 本 金	
イ 水 利 権	152,000	(1) 自 己 資 本 金	
ロ 施 設 利 用 権	144,400	イ 固 有 資 本 金	9,698,801,471
ハ ダ ム 使 用 権	1,265,339,412	ロ 組 入 資 本 金	10,497,816,275
ニ 電 話 加 入 権	635,936,270	(2) 借 入 資 本 金	20,196,617,746
ホ 庁 舎 利 用 権	20,989,508,729	イ 企 業 債	
無 形 固 定 資 産 合 計	457,944,696,136	資 本 金 合 計	70,337,994,301
固 定 資 産 合 計		6 剰 余 金	90,534,612,047
流 動 資 産		(1) 資 本 剰 余 金	
(1) 現 金 預 金	191,014,242,139	イ 受 贈 財 産 評 価 額	9,456,084,827
(2) 未 収 金	21,088,304,910	ロ 工 事 負 担 金	64,693,816
(3) 貯 蔵 品	1,335,165,307	ハ 補 助 金	556,840,226,173
(4) そ の 他 流 動 資 産	105,956,841	ニ その他 資 本 剰 余 金	259,469,428
流 動 資 産 合 計	10,340,000	資 本 剰 余 金 合 計	566,620,474,244
資 産 合 計	22,539,767,058	(2) 利 益 剰 余 金	
	671,498,705,333	イ 減 債 積 立 金	1,771,426,282
		ロ 当 年 度 未 処 分 利 益 剰 余 金	497,373,737
		利 益 剰 余 金 合 計	2,268,800,019
		資 産 合 計	568,889,274,263
		負 債 合 計	659,423,886,310
		資 産 合 計	671,498,705,333

※注：修繕引当金 9,634,095円を取り崩した。

(3) 平成25年度沖繩県工業用水道事業決算報告書

① 収益的収入及び支出

収入

区分	予算額			決算額	予算額に比べ 決算額の増減	備考
	当初予算額	補正予算額	合計			
第1款 工業用水道事業収益	円 330,941,000	円 0	円 330,941,000	円 358,163,933	円 27,222,933	(うち、仮受消費税及び地方消費税 13,678,924 円)
第1項 営業収益	円 270,476,000	円 0	円 270,476,000	円 287,250,179	円 16,774,179	" 13,678,489 円)
第2項 営業外収益	円 60,464,000	円 0	円 60,464,000	円 60,847,108	円 383,108	" 435 円)
第3項 特別利益	円 1,000	円 0	円 1,000	円 10,066,646	円 10,065,646	

支出

区分	予算額						決算額	地方公営企業法第26条第2項の規定による繰越	不用額	備考
	当初予算額	補正予算額	予備費支出額	流用増減額	地方公営企業法第24条第3項の規定による支出	小計				
第1款 工業用水道事業費用	円 356,888,000	円 0	円 0	円 0	円 356,888,000	円 322,090,485	円 10,258,550	円 24,538,965	円 (うち、仮払消費税及び地方消費税 8,859,386 円)	
第1項 営業費用	円 334,213,000	円 0	円 0	円 △ 7,699,000	円 326,514,000	円 292,218,928	円 10,258,550	円 24,036,522	円 (" 8,859,386 円)	
第2項 営業外費用	円 22,174,000	円 0	円 0	円 2,729,000	円 24,903,000	円 24,901,683	円 0	円 1,317		
第3項 特別損失	円 1,000	円 0	円 0	円 4,970,000	円 4,971,000	円 4,969,874	円 0	円 1,126		
第4項 予備費	円 500,000	円 0	円 0	円 0	円 500,000	円 0	円 0	円 500,000		

② 資本的収入及び支出
収入

区分	予算額					決算額	予算額に比べ 決算額の増減	備考
	当初予算額	補正予算額	小計	地方公営企業法第26条の規定に係る繰越額に充	継続費繰越額に係る財源充当額			
第1款 資本的収入	円	円	円	円	円	円	円	
第1項 補助金	79,957,000	0	79,957,000	0	0	79,957,000	402,428	(うち仮受消費税及び地方消費税19,250円)
第2項 固定資産売却代金	29,956,000	0	29,956,000	0	0	29,956,000	△ 837	
第3項 投資償還金	1,000	0	1,000	0	0	1,000	403,265	(" 19,250円)
	50,000,000	0	50,000,000	0	0	50,000,000	0	

支出

区分	予算額					決算額	翌年度繰越額		備考
	当初予算額	補正予算額	小計	地方公営企業法第26条の規定による繰越額	継続費繰越額		地方公営企業法第26条の規定による繰越額	合計	
第1款 資本的支出	円	円	円	円	円	円	円	円	
第1項 建設改良費	189,505,000	0	189,505,000	5,985,000	0	195,490,000	7,412,400	1,639,093	(うち、仮払消費税及び地方消費税 540,778 円)
第2項 企業債償還金	19,388,000	0	19,100,000	5,985,000	0	25,085,000	7,412,400	1,538,905	(" 540,778 円)
第3項 国庫補助金返還金	70,116,000	0	70,116,000	0	0	70,116,000	0	949	
第4項 投資	1,000	0	289,000	0	0	289,000	0	239	
	100,000,000	0	100,000,000	0	0	100,000,000	0	99,000	

資本的収入額が資本的支出額に不足する額106,079,079円は、減価積立金28,527,000円及び過年度分損益勘定留保資金77,552,079円で補填した。

平成25年度沖繩県工業用水道事業損益計算書
(平成25年4月1日から平成26年3月31日まで)

(単位：円)

1	営業収 益		
(1)	給 水 収 益	273,571,690	273,571,690
2	営 業 費 用		
(1)	原水及び浄水費	166,789,017	
(2)	配水及び給水費	30,197,018	
(3)	総 係 費	27,848,985	
(4)	減 価 却 費	58,514,175	
(5)	資 産 減 耗 費	10,347	283,359,542
	営 業 損 失		9,787,852
3	営 業 外 収 益		
(1)	受取利息及び配当金	2,577,896	
(2)	他 会 計 補 助 金	57,917,000	
(3)	雑 収 益	354,415	60,849,311
4	営 業 外 費 用		
支 払 利 息 及 び			
(1)	企業債取扱諸費	17,659,483	
(2)	雑 支 出	2,110,457	19,769,940
	経 常 利 益		41,079,371
5	特 別 利 益		31,291,519
(1)	過年度損益修正益	10,066,646	10,066,646
6	特 別 損 失		
(1)	固定資産売却損	22,461	
(2)	過年度損益修正損	4,947,413	4,969,874
	当 年 度 純 利 益		5,096,772
	前年度繰越利益剰余金		36,388,291
	当年度未処分利益剰余金		0
			36,388,291

平成25年度 沖縄県工業用水道事業剰余金計算書

(平成25年4月1日から平成26年3月31日まで)

(単位:円)

	資本金		剰余金						資本合計	
	自己資本金	借入資本金	資本剰余金			利益剰余金				
			受贈財産 評価額	工事負担金	補助金	資本剰余金 合計	減債積立金	未処分 利益剰余金		利益剰余金 合計
前年度末残高	163,888,570	761,240,677	47,293,904	151,782,005	16,345,204,841	16,544,280,750	28,527,000	43,444,329	71,971,329	17,541,381,326
前年度処分額	0	0	0	0	0	0	43,444,329	△ 43,444,329	0	0
議会の議決による処分額	0	0	0	0	0	0	43,444,329	△ 43,444,329	0	0
減債積立金の積立	0	0	0	0	0	0	43,444,329	△ 43,444,329	0	0
処分後残高	163,888,570	761,240,677	47,293,904	151,782,005	16,345,204,841	16,544,280,750	71,971,329	(繰越利益剰余金) 0	71,971,329	17,541,381,326
当年度変動額	28,527,000	△ 70,115,051	0	0	28,611,591	28,611,591	△ 28,527,000	36,388,291	7,861,291	△ 5,115,169
条令第5条による処分額※	0	0	0	0	△ 5,151,647	△ 5,151,647	0	0	0	△ 5,151,647
除却損への補填	0	0	0	0	△ 4,477,870	△ 4,477,870	0	0	0	△ 4,477,870
売却損への補填	0	0	0	0	△ 673,777	△ 673,777	0	0	0	△ 673,777
企業債の償還	0	△ 70,115,051	0	0	0	0	0	0	0	△ 70,115,051
減債積立金からの組入	28,527,000	0	0	0	0	0	△ 28,527,000	0	△ 28,527,000	0
補助金の受入	0	0	0	0	29,955,163	29,955,163	0	0	0	29,955,163
補助金の返還	0	0	0	0	△ 288,761	△ 288,761	0	0	0	△ 288,761
特定収入消費税の圧縮	0	0	0	0	△ 836,371	△ 836,371	0	0	0	△ 836,371
過年度修正	0	0	0	0	4,933,207	4,933,207	0	0	0	4,933,207
当年度純利益	0	0	0	0	0	0	0	36,388,291	36,388,291	36,388,291
当年度末残高	192,415,570	691,125,626	47,293,904	151,782,005	16,373,816,432	16,572,892,341	43,444,329	(当年度末処分利益剰余金) 36,388,291	79,832,620	17,536,266,157

※沖縄県公営企業の設置等に関する条例(昭和47年沖縄県条例第30号)

平成25年度沖繩県工業用水道事業剰余金処分計算書

(単位:円)

	資本金		資本剰余金	未処分利益剰余金
	自己資本金	借入資本金		
当年度末残高	192,415,570	691,125,626	16,572,892,341	36,388,291
議会の議決による処分額	0	0	0	△ 36,388,291
減債積立金の積立	0	0	0	△ 36,388,291
処分後残高	192,415,570	691,125,626	16,572,892,341	(繰越利益剰余金) 0

平成25年度神龍具工業用水道事業貸借対照表
(平成26年3月31日)

		(単位：円)	
1	固定資産	資産	負債の部
(1)	有形固定資産		
	イ土地	117,667,090	
	ロ建物	196,574,385	
	ハ構築物	18,609,222	
	ニ機械及び装置	6,430,427,472	
	ホ車両、運搬具	780,039,183	
	ヘ工具、器具及び備品	1,589,508,888	
	ト建設仮勘定	300,065,148	
	有形固定資産合計	117,294	
		111,429	5,865
		4,725,951	
		2,265,413	2,460,538
		10,461,429	7,248,392,114
(2)	無形固定資産		
	イ施設利用権	3,667,961	
	ロダム使用権	9,416,908,073	
	ハ電話加入権	37,591	
	ニ庁舎利用権	6,152,225	
	無形固定資産合計	9,426,765,850	16,572,892,341
(3)	投資		
	イ投資有価証券	299,582,000	
	投資合計	299,582,000	79,832,620
	固定資産合計	16,974,739,964	
2	流動資産		
(1)	現金	705,525,587	
(2)	未収	29,043,582	
	流動資産合計	734,569,169	17,709,309,133
		<u>17,709,309,133</u>	
3	固定負債		
(1)	引当金		28,619,980
	イ退職給与引当金		128,632,901
	ロ修繕引当金		157,252,881
	固定負債合計		157,252,881
4	流動負債		
(1)	未払		15,683,465
(2)	その他流動負債		106,630
	流動負債合計		15,790,095
	負債合計		<u>173,042,976</u>
5	資本		
(1)	自己資本		
	イ固有資本	524,570	
	ロ組入資本	191,891,000	192,415,570
(2)	借入資本		
	イ企業債	691,125,626	691,125,626
	資本合計		883,541,196
6	剰余金		
(1)	資本剰余金		
	イ受贈財産評価額	47,293,904	
	ロ工事負担金	151,782,005	
	ハ補助金	16,373,816,432	
	資本剰余金合計	16,572,892,341	
(2)	利益剰余金		
	イ減債積立金	43,444,329	
	ロ当年度未処分利益剰余金	36,388,291	
	利益剰余金合計	79,832,620	
	剰余金合計		<u>16,652,724,961</u>
	負債資本合計		<u>17,536,266,157</u>
	負債資本合計		<u>17,709,309,133</u>

※ 修繕引当金 378,144円を取り崩した。

9 平成 26 年度公営企業の業務状況

(1) 沖縄県病院事業の業務状況

平成 26 年度の上半期(4月1日から9月 30 日まで)県立病院の業務状況については次のとおりです。

ア 事業の概況

(7) 業務の状況

県立病院事業は6病院(一般病院5、精神病院1)及び16 か所の診療所を運営し、県民医療に対応しています。また、県民の要望する医療ニーズに対応するため、施設の整備充実についても引き続き努力しています。

上半期の建設改良事業については、中部病院における増築工事等平成 25 年度からの繰越工事 3 件について完了し、今年度新たに精和病院における中央監視装置更新工事、八重山病院の新病院施設整備設計等事業について着手しています。

上半期事業の詳細は、次表のとおりです。

(表 1) 平成 26 年度上半期建設改良事業

事業名	契約金額	契約年月日	完了及び完了予定年月日
1 県立中部病院 がん化学療法センター・総合周産期センター整備・拡充事業	657,990,140	25. 4. 17	26. 9. 3 平成
2 県立八重山病院 研修医等宿舍確保事業	79,369,455	25. 5. 27	26. 4. 30
3 県立八重山病院 非常用高圧発電機取替工事	132,865,920	26. 2. 27	26. 8. 29
4 県立精和病院 中央監視装置更新工事	27,324,000	26. 7. 28	26. 10. 27
5 県立八重山病院 新八重山病院基本・実施設計等事業	211,635,440	26. 5. 7	27. 3. 31

(4) 患者の状況

上半期における入院患者延数は338,383人で、1日平均入院患者数1,849人、病床利用率は83.4%となっています。また外来患者延数は384,776人(病院352,957人、診療所31,819人)で、1日平均外来患者数3,103人(病院2,847人、診療所256人)となっています。これを病院別にみると次表のとおりです。

(表 2) 患者の状況 (単位：人、%)

病院名	入院患者延数	外来患者延数	計	1 日 平 均 患 者 数		病床利用率
				入 院 (183日)	外 来 (124日)	
北部病院	47,356	55,454	102,810	259	447	79.1
本 本 診療所	47,356	49,109	96,465	259	396	655
中部病院	94,239	6,345	6,345	—	51	51
本 本 診療所	94,239	107,579	201,818	515	867	1,382
診療センター	—	105,932	200,171	515	854	1,369
診療センター	—	1,647	1,647	—	13	13
診療センター	73,372	84,114	157,486	401	678	1,079
診療センター	73,372	70,446	143,818	401	568	969
宮古病院	46,103	13,668	13,668	—	110	110
本 本 診療所	46,103	61,704	107,807	252	498	750
診療所	—	59,098	105,201	252	477	729
八重山病院	38,152	2,606	2,606	—	21	21
本 本 診療所	38,152	59,459	97,611	208	480	688
診療所	—	51,906	90,058	208	419	627
精和病院	39,161	7,553	7,553	—	61	61
本 本 診療所	39,161	16,466	55,627	214	133	347
診療所	—	16,466	55,627	214	133	347
合 計	338,383	384,776	723,159	1,849	3,103	4,952
本 本 診療所	338,383	352,957	691,340	1,849	2,847	4,696
診療所	—	31,819	31,819	—	256	256

(注) 北部、八重山病院の本院外来患者延数には巡回診療も含む。

イ 職員の状況

職員の状況（平成26年9月30日現在）は、次表のとおりです。

(表3) 職員の状況

年度	(単位：人)											
	特別職	医師	薬剤師	放射線技師	臨床検査技師	その他医療技術員	看護師	准看護師	看護補助員	看護職員	事務職員	その他職員
平成25年度	1	331	59	71	106	74	1,708	15	18	158	34	2,575
平成26年度	1	341	60	72	106	107	1,732	12	17	158	35	2,641
増減	0	10	1	1	0	33	24	△3	△1	0	1	66

ウ 経理の状況

(7) 経理の概要

上半期における経理の状況は総収益262億9,834万6千円に対し、総費用は

263億5,294万6千円となり、差引5,460万円の損失を下半期へ繰り越すことになりました。

医療収支では、医療収益223億3,747万4千円に対し、医療費用232億7,917万5千円となり差引き9億4,170万1千円の医療損失が生じています。

a 収益的収入及び支出の状況

上半期における収益、費用の状況は、次表のとおりです。

b 資本的収入及び支出の状況

上半期における収入及び支出の状況は、次表のとおりです。

(表5) 資本的収入及び支出の状況（上半期）

企業	収入		支出				(単位：千円)
	債	金	建設費	改良費	償還金	返還金	
他会計	0	0	0	0	0	0	549,902
他会計	0	0	0	0	0	0	1,583,521
国庫	0	0	0	0	0	0	0
寄附	0	0	0	0	0	0	0
計	0	0	0	0	0	0	2,133,423

c 企業債の状況

資本的支出の財源として借り入れた企業債の状況は、次表のとおりです。

(表6) 企業債の状況

種類	平成25年度末				平成26年度				(単位：千円)
	未償還額	平成26年度起債予定額	平成26年度借入済額	平成26年度償還済額	現在未償還額				
財政融資資金	20,677,138			444,985	20,232,153				
簡易生命保険積立金	317,914			8,408	309,506				
地方公営企業等金融機構	4,535,793	364,400		129,026	4,406,767				
その他	6,919,288	1,026,100		1,001,102	5,918,186				
計	32,450,133	1,390,500		1,583,521	30,866,612				

(表4) 収益と費用の状況

区分	(A) 収益		(B) 費用		差引(A)-(B)	患者一人一日当たり		
	千円	千円	千円	千円		収益	費用	
北部	2,680,567	482,095	3,162,662	284,720	2,933,258	209,404	30,762	
中部	7,310,961	604,260	7,915,221	7,318,314	8,182,729	267,508	39,220	
医療センター	6,620,736	701,105	7,321,841	6,812,413	7,639,986	318,145	46,492	
宮古	2,639,240	847,754	3,486,994	2,609,037	3,077,200	409,794	32,345	
八重山	2,287,967	773,774	3,061,741	3,667,719	2,765,433	306,308	31,367	
精和	798,003	544,254	1,342,257	1,014,667	1,110,491	231,766	24,130	
本庁	0	7,630	7,630	365,357	633,849	626,219	-	
計	22,337,474	3,960,872	26,298,346	23,279,175	3,073,771	26,352,946	36,366	
					△	54,600	36,441	△ 75

(注) 1 医療外収益には特別利益を含む。医療外収益の長期前受金戻入は年間予定額の上半期相当額を計上している。

2 医療外費用には特別損失を含む。

3 医療費用に、退職給付引当金繰入額、減価償却費等の年間予定額の上半期相当額を計上している。

平成26年度沖繩県病院事業損益計算書
(平成26年4月1日から平成26年9月30日まで)

	(単位：円)
1 医業収益	
(1) 入院収益	17,074,187,814
(2) 外来収益	4,399,624,068
(3) 診療所収益	288,539,346
(4) その他医業収益	575,123,212
2 医業費用	22,337,474,440
(1) 給与費用	13,161,983,071
(2) 材料費	5,042,731,252
(3) 経費	3,560,450,761
(4) 減価償却費	1,423,931,500
(5) 資産減耗費	11,963,762
(6) 研究費	78,114,404
3 医業外収益	23,279,174,750
(1) 受取利息配当金	3,070,914
(2) 他会計補助金	841,777,566
(3) 国庫補助金	0
(4) 負担金交付金	1,770,689,000
(5) 長期前受金戻入	1,041,185,500
(6) その他医業外収益	239,554,729
4 医業外費用	3,896,277,709
(1) 支払利息	287,219,073
(2) 長期前払消費税勘定償却	56,222,500
(3) 雑損	95,883,397
5 特別利益	439,324,970
(1) 固定資産売却益	3,456,952,739
(2) 過年度損益修正益	2,515,252,429
(3) その他特別利益	64,593,578
6 特別損失	2,634,446,679
(1) 固定資産売却損	54,600,672
(2) 過年度損益修正損	17,019,157,567
(3) その他特別損失	14,872,745,863
当年度純損失	2,201,012,376
前年度繰越欠損金	△ 2,569,853,101
未処分利益剰余金変動額	
当年度未処分欠損金	54,600,672
(注) 医業外収益の長期前受金戻入、医業費用の減価償却費等は年間予定額の上半期相当額を計上している。	

平成26年度沖繩県病院事業貸借対照表
(平成26年9月30日)

	(単位：円)
1 固定資産	941,700,310
(1) 有形固定資産	
イ 土地	4,588,442,289
ロ 建物	48,517,773,441
ハ 構築物	20,286,173,667
ニ 構築物減価償却累計額	2,226,734,967
ホ 器具備品	1,205,668,441
ヘ 器具備品減価償却累計額	19,607,304,826
ヘ 車両	13,326,492,486
ヘ 車両減価償却累計額	42,678,803
ヘ 放射線同位体素	29,055,974
ヘ 放射線同位体素減価償却累計額	0
ト リース資産	175,690,472
チ 建設仮勘定	79,065,500
リ その他有形固定資産	413,909,374
リ その他有形固定資産減価償却累計額	2,100,000
有形固定資産合計	40,648,178,104
(2) 無形固定資産	
イ 電話加入権	8,395,344
ロ モデルム加入権	4,208,200
無形固定資産合計	12,603,544
(3) 投資	
イ 長期前払消費税	844,664,467
投資合計	844,664,467
固定資産合計	41,505,446,115
2 流動資産	7,316,748,562
(1) 現金	9,901,311,421
(2) 未収金	8,418,258,421
(3) 貸倒引当金	244,327,075
(4) 貯蔵品	975,020
(5) 前払費用	155,826,060
(6) 前払消費税	665,881,066
(7) 仮払消費資産	2,515,734,232
(8) その他流動資産	
流動資産合計	19,317,750,436
流動負債	60,823,196,551

(単位：円)

負	債	の	部	資	本	の	部
3 固定負債				6 資本			
(1) 企業債				(1) 自己資本合計			
イ 建設改良等の財源に充てるため の企業債	28,209,284,926			資本金			
ロ その他企業債	<u>527,214,933</u>	28,736,499,859		剰余金	<u>1,878,584,732</u>		
(2) 他会計借入金				(1) 資本剰余金			
イ その他長期借入金	3,000,000,000	3,000,000,000		イ 受贈財産評価額	680,527,503		
(3) リース債務	344,706,343	344,706,343		ロ 寄附金	32,209,391		
(4) 引当金				ハ 他会計負担金	2,429,042,971		
イ 退職給付引当金	1,031,061,000	<u>1,031,061,000</u>	33,112,267,202	ニ 他会計補助金	6,049,638,519		
固定負債合計				ホ 国庫補助金	<u>1,657,601,950</u>		
				資本剰余金合計	10,849,020,334		
4 流動負債				(2) 利益剰余金			
(1) 企業債				イ 当年度未処理欠損金	<u>2,201,012,376</u>		
イ 建設改良等の財源に充てるため の企業債	1,292,433,463			利益剰余金合計	<u>△ 2,201,012,376</u>		
ロ その他企業債	<u>298,220,097</u>	1,590,653,560		剰余金合計	8,648,007,958		
(2) 他会計借入金				資本合計	<u>10,526,592,690</u>		
イ その他長期借入金	400,000,000	400,000,000		負債資本合計	<u>60,823,196,551</u>		
(3) リース債務	31,673,000	31,673,000					
(4) 未払金	1,711,039,377	1,711,039,377					
(5) 引当金							
イ 賞与引当金	1,117,790,288						
ロ 法定福利費引当金	189,197,434	<u>1,306,987,722</u>					
(3) その他流動負債							
流動負債合計		<u>0</u>	5,040,353,659				
5 繰延収益							
(1) 長期前受金額	39,463,050,000						
繰延収益合計	<u>27,319,067,000</u>	12,143,983,000	12,143,983,000				
負債合計			50,296,603,861				

(2) 沖繩県水道事業の業務状況
平成26年度の上半期(4月1日から9月30日まで)県水道事業の業務状況は、次のとおりです。

ア 業務の概要

(7) 業務の状況

企業局の行っている水道事業は、市町村等の水道事業者に対し用水の供給を行う水道用水供給事業で、一般需要者への給水は、市町村等の水道事業者が行っています。

a 給水対象

平成26年度の上半期に用水供給した市町村等は、次の22団体です。
那覇市、沖縄市、浦添市、宜野湾市、うるま市、糸満市、名護市、豊見城市、南城市、西原町、北谷町、与那原町、嘉手納町、金武町、本部町、読谷村、北中城村、恩納村、中城村、伊江村、今帰仁村及び南部水道企業団

b 給水量

平成26年度の上半期の給水量は、次のとおりとなっています。

月別	平成26年 4月	5月	6月	7月	8月	9月	合計
給水量	12,069	12,326	12,364	13,293	12,709	12,756	75,517

(単位：千m³)

(4) 各種工事

a 拡張工事等計画概要

沖縄県内における水の安定供給を図るとともに、今後増大する水需要に対処するため、沖縄県興公共投資交付金を得て水道施設の整備拡充を進めており、石川浄水場高度浄水処理施設や北谷浄水場等の浄水施設の整備、老朽化した導・送水施設等の更新、耐震化を推進しています。
人口や観光客の増加に伴い、水需要は今後とも増大することが予想され、引き続き水の安定供給に向けて諸施設の整備、拡充を推進する必要があります。

b 平成26年度の上半期における工事の進捗状況
平成26年度の上半期における工事の進捗状況は、次のとおりとなっています。

工 事 名	工事発注年月	工事完了及び 完了予定年月
(建設工事)	平成	平成
新石川浄水場高度処理電気計装設備工事(その1)	24.8	26.7
北谷浄水場排水泥池建設工事	24.8	26.8
新石川浄水場排水泥池建設工事	25.7	26.9
福地～宇出那覇導水管布設工事(宇出那覇工区)その1	25.7	26.9
福地～宇出那覇導水管布設工事(宇出那覇工区)その2	25.7	26.10
福地～宇出那覇導水管布設工事(宇出那覇工区)その3	25.7	26.11
福地～宇出那覇導水管布設工事(宇出那覇工区)その4	25.7	26.12
福地～宇出那覇導水管布設工事(宇出那覇工区)その5	25.7	27.2
福地～宇出那覇導水管布設工事(宇出那覇工区)その6	25.9	27.2
新石川浄水場電気計装設備工事(その2)	25.9	27.2
西原増圧ポンプ場電気計装設備工事	25.9	27.2
新石川浄水場ポンプ場電気計装設備工事	25.9	27.2
北谷浄水場1系ろ過池機械設備工事(その1)	25.10	26.11
北谷浄水場排水処理電気計装設備工事(その2)	25.10	27.2
北谷浄水場排水処理電気計装設備工事(その3)	25.10	27.3
北谷浄水場逆洗ポンプ機械設備工事(その1)	25.11	26.8
北谷浄水場1系ろ過池電気設備工事(その1)	25.11	26.11
北谷浄水場1系ろ過池耐震補強工事(その1)	25.12	26.8
福地～宇出那覇導水管布設工事(宇出那覇工区)その4	25.12	27.2
福地～宇出那覇導水管布設工事(川田工区)その2	25.12	27.2
福地～宇出那覇導水管布設工事(川田工区)その3	25.12	27.2
福地～宇出那覇導水管布設工事(川田工区)その4	25.12	27.2
西原～糸満送水管布設工事(小那覇工区)その1	25.12	27.1
名護～本部送水管布設工事(浦崎工区)その4	26.1	26.11
北谷浄水場脱水管布設工事(百名～安座真)その1	26.1	27.3
佐敷～玉城送水管布設工事(東浜工区)その3	26.3	27.1
北谷浄水場排水処理配管布設工事	26.4	27.1
西原～糸満送水管布設工事(東浜工区)その3	26.5	26.8
北谷浄水場1系沈殿池建設工事	26.6	27.1
北谷浄水場2系沈殿池機械設備工事(その1)	26.6	27.3
北谷浄水場脱水管機械設備工事(その3)	26.6	27.3
北谷浄水場1系ろ過池電気設備工事(その2)	26.6	27.6
北谷浄水場特高受変電棟建設工事	26.6	27.6
北谷浄水場2系設池電気設備工事	26.6	28.3
佐敷～玉城送水管布設工事(百名～安座真)その2	26.7	27.1
西原～糸満送水管布設工事(豊原工区)その1	26.7	27.3
漢那～石川導水管付帯工事(その3)	26.7	27.3
福地～宇出那覇導水管布設工事(川田工区)その1	26.7	27.3
漢那～石川導水管付帯工事(その2)	26.7	27.3
漢那～石川導水管付帯工事(その1)	26.7	27.3
西原～糸満送水管布設工事(与那原工区)その1	26.7	27.3
北谷浄水場1系ろ過池機械設備工事(その2)	26.7	27.6

イ 経理の状況

(7) 予算の執行状況
平成26年度の上半期の予算執行状況は、以下のとおりになっています。
a 収益的収入及び支出

収入		(単位：千円)		
区分	予 算 額	執 行 済 額	未 執 行 額	
水道事業	29,574,504	14,715,499	14,859,005	
営業	16,542,005	8,327,793	8,214,212	
営業外	12,923,926	6,385,127	6,538,799	
特別	108,573	2,579	105,994	

支出		(単位：千円)		
区分	予 算 額	執 行 済 額	未 執 行 額	
水道事業	30,187,923	14,457,572	15,730,351	
営業	27,682,224	13,395,357	14,286,867	
営業外	2,004,931	861,421	1,143,510	
特別	495,768	200,794	294,974	
予備	5,000	0	5,000	

(注) 収益的支出予算額には、前年度繰越分180,213千円が含まれる。

工 事 名	工事発注年月	工事完了及び完了予定年月
北谷浄水場沈澱池耐震補強工事(その3)	平成 26. 8	平成 27. 2
新石川浄水場高度処理建築付帯設備工事(その2)	26. 9	27. 2
北谷浄水場1系ろ過池耐震補強工事(その2)	26. 9	27. 3
名護～本部送水管付帯工事(本部調整池)	26. 9	27. 3
新石川浄水場高度処理場内整備工事(その4)	26. 9	27. 3
新石川浄水場原水調整池内整備工事(その3)	26. 9	27. 7
佐敷～玉城送水管布設工事(百名～安座真)その4	26. 9	27. 8
佐敷～玉城送水管布設工事(百名～安座真)その5	26. 9	27. 8
佐敷～玉城送水管布設工事(百名～安座真)その1	26. 9	27. 11
福地～上間送水管布設工事(石川東恩納～柴野比工区)その1	26. 9	27. 12
石川～上間送水管布設工事(石川東恩納～柴野比工区)その2	26. 9	27. 12
石川～上間送水管布設工事(石川東恩納～柴野比工区)その3	26. 9	27. 12
石川～上間送水管布設工事(石川東恩納～柴野比工区)その4	26. 9	27. 12
福地～宇出那覇導水管布設工事(ダム工区)その2	26. 9	28. 1
北谷浄水場高度処理受変電設備工事(その1)	26. 9	28. 2
北谷浄水場増庄ポンプ場発電場電気設備工事	26. 9	28. 2
根路増庄ポンプ場機械設備工事	26. 9	28. 3
根路増庄ポンプ場機械設備工事	26. 9	28. 3
北谷浄水場2系沈澱池機械設備工事(その2)	26. 9	28. 3
(改良工事)		
送水管内供給施設監視室空調機取替工事	26. 1	26. 5
西原増庄監視室空調機取替工事(その2)	26. 2	26. 5
大山城調整池電気室空調機取替工事	26. 6	26. 8
伊山城調整池雨量計更新工事	26. 6	26. 9
山久川城調整池水量筒取替工事	26. 7	26. 10
山久川城調整池水量筒取替工事	26. 7	26. 12
新久志高給架施設水量器等取替工事	26. 8	26. 10
久志高給架施設水量器等取替工事	26. 8	26. 11
南荒原供給施設水量器等取替工事	26. 8	26. 12
流谷調整池供給施設水量器等取替工事	26. 8	27. 3
漢那取水ポンプ場空調機取替工事	26. 9	26. 10

b 資本的収入及び支出

区分	収入			
	予算額	執行済額	未執行額	(単位：千円)
資本的収入	16,708,846	2,316,940	14,391,906	
他会計補助金	399,995	199,997	199,998	
国庫補助金	13,183,505	2,116,943	11,066,562	
企業債	3,125,000	0	3,125,000	
固定資産売却代金	1	0	1	
その他資本的収入	345	0	345	

(注) 資本的収入予算額には、前年度繰越分2,681,036千円が含まれる。

区分	支出			
	予算額	執行済額	未執行額	(単位：千円)
資本的支出	22,413,762	17,485,446	4,928,316	
建設改良費	18,226,299	15,279,329	2,946,970	
企業債償還金	3,845,521	1,906,741	1,938,780	
国庫補助金返還金	41,942	0	41,942	
投資	300,000	299,376	624	

(注) 資本的支出予算額には、前年度繰越分3,323,426千円が含まれる。

(1) 損益計算書及び貸借対照表
平成26年度の上半年期の損益計算書及び貸借対照表は、次のとおりになっています。

平成26年度沖縄県水道事業損益計算書
(平成26年4月1日から平成26年9月30日まで)

		(単位：円)	
1	営業収益		
(1)	給水収益	7,720,883,844	
(2)	その他の営業収益	936,600	7,721,820,444
2	営業費用		
(1)	原水及び浄水費	2,275,319,343	
(2)	配水及び給水費	281,260,056	
(3)	総係費	1,779,877,267	
(4)	減価償却費	7,465,569,000	
(5)	資産減耗費	596,745,741	12,398,771,407
	営業損失		4,676,950,963
3	営業外収益		
(1)	受取利息及び配当金	9,585,206	
(2)	他会計補助金	86,187,345	
(3)	長期前受金戻入	6,283,906,000	
(4)	雑収益	5,372,258	6,385,050,809
4	営業外費用及び 支払利息及び 在業債取扱諸費	859,029,225	
(1)	在業債取扱諸費	1,743,068	860,772,293
(2)	雑支出		5,524,278,516
	経常利益		847,327,553
5	特別利益		
(1)	過年度損益修正益	572,238	
(2)	その他特別利益	2,000,000	2,572,238
6	特別損失		
(1)	固定資産売却損	4,045,962	
(2)	その他特別損失	174,562,286	178,608,248
	当年度純利益		△ 176,036,010
	前年度繰越利益剰余金		671,291,543
	その他未処分利益		497,373,737
	剰余金変動額		3,645,799,641
	当年度未処分利益剰余金		4,814,464,921

注 長期前受金戻入、減価償却費及び資産減耗費は、上半期相当額を計上した。

平成26年度沖繩県水道事業貸借対照表
(平成26年9月30日)

(単位：円)

資 産 の 部		負 債 の 部	
1 固定資産		3 固定負債	
(1) 有形固定資産		(1) 企業に設置する事業用資産	
土地	20,906,183,632	リース負債	66,492,474,241
建物	31,355,523,197	リース引当金	34,957,932
構築物	△ 13,531,996,301	退職給付引当金	628,332,440
減価償却累計額	17,823,526,896	口修繕引当金	4,201,157,888
構築物	302,575,498,052	流動負債	
減価償却累計額	△ 111,241,277,703	(1) 企業に設置する事業用負債	1,938,779,188
機械及び装置	134,363,637,230	企業債	1,938,779,188
減価償却累計額	△ 97,347,651,025	(2) 未払流動負債	287,775,326
車両、運搬具	70,710,685	(3) その他流動負債	628,328,675
減価償却累計額	△ 50,942,342	繰延税金受取額	2,854,883,189
船舶	152,000	(1) 長期前受取額	9,270,142,825
減価償却累計額	△ 144,400	イ 受贈財産評価額	△ 2,964,029,688
工具、器具及び備品	1,281,549,232	ロ 工事負担金	10,348,816
減価償却累計額	△ 998,028,575	ハ 国庫補助金	△ 2,612,391
リース資産	39,736,368	ニ 収益化累計額	537,531,940,123
減価償却累計額	△ 5,461,500	ホ その他長期前受取額	△ 216,404,221,637
建設仮勘定	34,274,868	イ 収益化累計額	5,326,617,132
有形固定資産合計	24,796,697,545	ロ 収益化累計額	△ 3,469,454,544
		ホ その他長期前受取額	259,469,428
(2) 無形固定資産	292,214,186,095	長期前受取額	△ 14,746,859
イ 水施設利用権	171,627,220	繰延税金負債	329,543,453,205
ロ ダム使用権	327,528,194	負債合計	329,543,453,205
ハ 電話加入権	138,109,304,191	資本の部	403,126,926,455
ホ 庁舎利用権	4,737,810	イ 資本金	9,698,801,471
	337,296,962	ロ 資本剰余金	10,497,816,275
無形固定資産合計	138,950,494,377	資本剰余金合計	20,196,617,746
(3) 投資その他の資産		イ 受贈財産	216,435,184
イ 投資有価証券	299,376,000	ロ 工国庫補助金	54,345,000
投資その他の資産合計	431,464,056,472	ハ 国庫補助金	15,340,467,184
固定資産合計		ニ 他会社剰余金	244,266,218
流動資産		資本剰余金合計	15,855,513,586
(1) 現金・預金	12,260,562,844	(2) 利益剰余金	1,771,426,282
(2) 未収品	1,408,777,059	イ 減価償却立金	4,814,464,921
(3) 貯蔵品	105,956,841	ロ 当年度未処分利益剰余金	6,585,891,203
(4) 前払金	79,914,800	利益剰余金合計	22,441,404,789
(5) その他流動資産	445,680,974	流動負債合計	42,638,022,535
流動資産合計	14,300,892,518	負債合計	445,764,948,990
資産合計	445,764,948,990	資本合計	445,764,948,990

(3) 沖縄県工業用水道事業の業務状況

平成26年度の上半期(4月1日から9月30日まで)県工業用水道事業の業務状況は、次のとおりです。

ア 業務の概要

(7) 工業用水道事業

工業用水道事業は、給水対象地域において工業を営むものに対して工業用水を供給する事業です。

1 給水対象

平成26年度の上半期に用水を供給した給水対象企業等は、次の95事業所です。

沖縄電力(株)石川火力発電所、中城村北中城村清掃事務組合青海苑、南西石油(株)、金秀アルミ工業(株)、中城村北中城村清掃事務組合青葉苑、昭和化学工業(株)、西原産業(資)、(株)沖縄ホーメル、(株)東海産業、(株)山正物産、(株)キョウリツ、リウコン(株)、沖縄セメント工業(株)、バルコン(株)、電源開発(株)石川炭火力発電所、沖縄ガルバ(株)、(株)知念産業、沖縄砂利採取事業協同組合(石川営業所)、(株)タスキンプラダクト九州沖縄工場、(株)大成生コン工業、(株)ホクガン糸満加工工場、(株)沖縄県鶏卵食鳥流通センター、(株)技建、沖縄綿糸(株)、(株)比嘉酒造、(株)沖中、(株)琉球電力(株)具志川火力発電所、(株)琉球電力(株)、(株)大洋クリナー、(株)赤マルソウ、(株)拓南製鐵(株)、琉球肥料(株)、(株)沖縄パキリース、東洋コンクリート(株)、(株)宮平乳業、(株)テックノグレート(株)、琉球菓子食品事業協同組合、(株)東部清掃施設組合(西原処理場)、(株)琉球飼料協業組合、(株)電力(株)中城湾変電所、(株)食スイハイ(株)糸満工場、(株)青い海、(株)シユアチチュエール、(株)西原門小カママボコ屋、(株)海邦生コン工業、(株)電力(株)金武火力発電所、(株)ワウケ商事、西崎生コン(株)、(株)せんえい、(株)エイシージー、(株)砂利採取事業協同組合(中城湾営業所)、(株)アクトラド、(株)サン食品、(株)ふそう自動車(株)中部営業所、(株)健康創業(株)、(株)石川酒造場、(株)オウ・テイ・ケイ、(株)照屋土建産業廃棄物処理場、(株)まさと、(株)沖縄中央魚類水産加工工場、フェイスイ沖縄(株)、(株)太新、(株)一番、(株)三倉食品製麺工場、(株)サンエー(サンエー西原シテイ)、(株)ぐしげん、(株)那覇・南風原クリーメンセンター、(株)沖創建設、(株)新里酒造、美々ビーチ、(株)東部清掃施設組合(清掃工場)、ヤマトオートワークス(株)糸満工場、西原マリンパーク、(株)南部綿道再資源化センター、(株)東崎公園、(株)琉球乳業(株)、(株)中央食品加工、(株)電力(株)吉の浦火力発電所、(株)琉球アジア(株)、(株)糸満カママボコ、(株)南商事(株)、オリオ(株)ル、コンボルト・ジャパン(株)、(株)綿綿久寝具(株)(名護工場)、(株)ニック、(株)E-CON、(株)丸鼻物産、(株)バイオマス再資源化センター、(株)協同リネンサービス

2 給水量

平成26年度の上半期の給水量は、次のとおりとなっています。

区分	平成26年度の上半期(単位:千m ³)						合計
	4月	5月	6月	7月	8月	9月	
給水量	491	498	517	565	527	561	3,159

(4) 各種工事

a 拡張工事等計画概要

工業用水道事業は、昭和47年度から拡張事業を進め、平成21年度をもって完了しました。

今後は、機能維持のため諸施設の整備を推進する必要があります。

b 平成26年度の上半期における工事の進捗状況

平成26年度の上半期における工事の進捗状況は、次のとおりとなっています。

工事名	工事発注年月	工事完了及び完了予定年月
(改良工事) 小那覇増高架水ポンプ場制御盤室建築工事 久志槽等取替工事	平成26.2 26.8	平成26.8 26.11

イ 経理の状況

(7) 予算の執行状況

平成26年度の上半期の予算執行状況は、以下のとおりになっております。

a 収益的収入及び支出

収入					(単位：千円)	
区分	予算額	執行済額	未執行額			
工業用水道事業収益	703,980	333,679	370,301			
営業収益	282,703	147,085	135,618			
営業外収益	421,276	182,441	238,835			
特別利益	1	4,153	△4,152			

支出					(単位：千円)	
区分	予算額	執行済額	未執行額			
工業用水道事業費用	702,634	281,874	420,760			
営業費用	679,242	266,888	412,354			
営業外費用	15,266	7,884	7,382			
特別損失	7,626	7,102	524			
予備費	500	0	500			

(注) 収益的支出予算額には、前年度繰越分10,259千円が含まれる。

b 資本的収入及び支出

収入					(単位：千円)	
区分	予算額	執行済額	未執行額			
資本的収入	72,922	11,496	61,426			
他会計補助金	22,992	11,496	11,496			
固定資産売却代金	1	0	1			
投資償還金	49,929	0	49,929			

支出					(単位：千円)	
区分	予算額	執行済額	未執行額			
資本的支出	315,061	88,618	226,443			
建設改良費	203,604	8,245	195,359			
企業債償還金	61,456	30,477	30,979			
国庫補助金返還金	1	0	1			
投資	50,000	49,896	104			

(注) 資本的支出予算額には、前年度繰越分7,412千円が含まれる。

(1) 損益計算書及び貸借対照表
平成26年度の上半期の損益計算書及び貸借対照表は、次のとおりになっています。

平成26年度沖繩県工業用水道事業損益計算書
(平成26年4月1日から平成26年9月30日まで)

	(単位：円)
1 営業収益	
(1) 給水収益	136,800,020
2 営業費用	
(1) 原水及び浄水費	25,257,354
(2) 配水及び給水費	11,802,688
(3) 総係費	23,925,621
(4) 減価償却費	183,808,000
(5) 資産減耗費	3,084,001
営業損失	247,877,664
3 営業外収益	△ 111,077,644
(1) 受取利息及び配当金	1,065,263
(2) 他会計補助金	11,114,000
(3) 長期前受金戻入	170,220,500
(4) 雑収益	40,624
4 営業外費用及び 支払利息及び (1) 企業債取返諸費	7,883,763
経常利益	174,556,624
5 特別利益	63,478,980
(1) その他特別利益	7,883,763
6 特別損失	4,152,980
(1) その他特別損失	4,152,980
当年度純利益	7,101,976
前年度繰越利益剰余金 その他未処分利益 剰余金変動額	△ 2,948,996
当年度未処分利益剰余金	60,529,984
注 長期前受金戻入、減価償却費及び資産減耗費は、上半期相当額を計上した。	36,388,291
	591,903,304
	688,821,579

平成26年度沖繩県工業用水道事業貸借対照表
(平成26年9月30日)

(単位：円)

	資産	負債
1 固定資産		
(1) 有形固定資産		
イ 土地	117,667,090	
ロ 建物	195,471,218	
ハ 構築物	△ 115,539,597	
ニ 機械及び装置	6,430,427,472	
ホ 車両、運搬具	△ 3,732,756,589	
ヘ 工具、器具及び備品	1,532,028,145	
ト リース資産	△ 1,064,144,159	
減価償却累計額	117,294	
減価償却累計額	△ 111,429	
減価償却累計額	4,725,951	
減価償却累計額	△ 3,714,705	
ト リース資産	823,632	
減価償却累計額	△ 111,000	
手建設仮勘定	712,632	
有形固定資産合計	10,719,224	3,375,602,547
(2) 無形固定資産		
イ 施設利用権	478,814	
ロ ダム使用権	3,776,344,021	
ハ 電話加入権	37,591	
ニ 庁舎利用権	5,903,225	
無形固定資産合計		3,782,763,651
(3) 投資その他の資産		
イ 投資有価証券	299,548,500	
ロ 破産更生債権等	5,168,878	
貸倒引当金	△ 5,168,878	
投資その他の資産合計		299,548,500
固定資産合計		7,457,914,698
2 流動資産		
(1) 現金・預金	707,992,429	
(2) 未収金	25,334,383	
(3) 有価証券	49,929,500	
(4) 前払金	1,839,200	
(5) その他流動資産	2,246,316	
流動資産合計		787,341,828
資産合計		8,245,256,526

負債の部		資本の部	
3	固定負債		
(1)	① 企業に設置する事業用資産	629,670,145	
	② 引当金	24,467,000	
	③ 退職給付引当金	128,632,901	153,099,901
	④ 修繕引当金		783,500,714
4	流動負債		
(1)	① 企業に設置する事業用負債	30,978,515	30,978,515
	② 未払金	4,338,089	4,338,089
	③ その他流動負債	10,454,343	10,454,343
5	繰延税金受取		45,790,947
(1)	① 長期前受取	47,293,904	
	② 繰延税金受取	△ 19,511,274	
	③ 繰延税金受取	27,782,630	27,782,630
	④ 繰延税金受取	150,230,979	150,230,979
	⑤ 繰延税金受取	△ 72,952,296	△ 72,952,296
	⑥ 繰延税金受取	15,264,126,695	15,264,126,695
	⑦ 繰延税金受取	△ 9,486,599,997	△ 9,486,599,997
	⑧ 繰延税金受取	711,736,721	711,736,721
	⑨ 繰延税金受取	△ 512,440,234	△ 512,440,234
	⑩ 繰延税金受取	199,296,487	199,296,487
	⑪ 繰延税金受取	6,081,884,498	6,081,884,498
	⑫ 繰延税金受取	6,911,176,159	6,911,176,159
6	資本		
(1)	① 資本金	524,570	524,570
	② 剰余金	191,891,000	192,415,570
7	剰余金		192,415,570
(1)	① 剰余金		
	② 剰余金	1,551,026	1,551,026
	③ 剰余金	86,958,873	86,958,873
	④ 剰余金	320,888,990	320,888,990
	⑤ 剰余金	409,398,889	409,398,889
(2)	① 剰余金	43,444,329	43,444,329
	② 剰余金	688,821,579	688,821,579
	③ 剰余金	732,265,908	732,265,908
	④ 剰余金	1,141,664,797	1,141,664,797
	⑤ 剰余金	1,334,080,367	1,334,080,367
	⑥ 剰余金	8,245,256,526	8,245,256,526

<p>発行所 沖縄県総務部 総務私学課 電話番号 098-866-2074</p>	<p>印刷所 株式会社 ちとせ印刷 〒901-2131 浦添市牧港二丁目1番5号</p>
-------------------------------------------------------	--------------------------------------------------