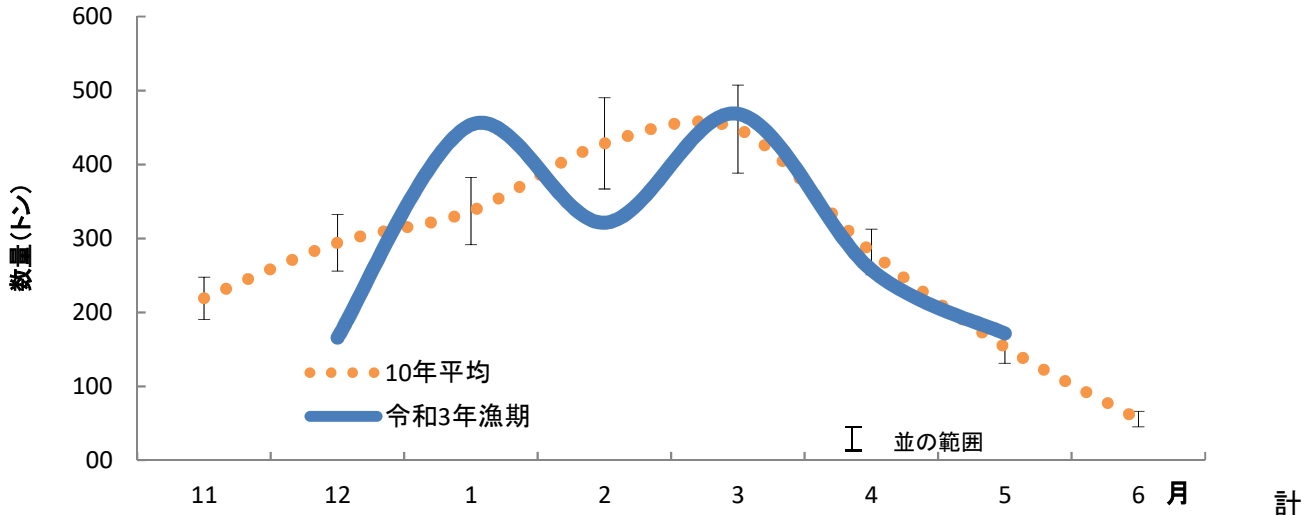


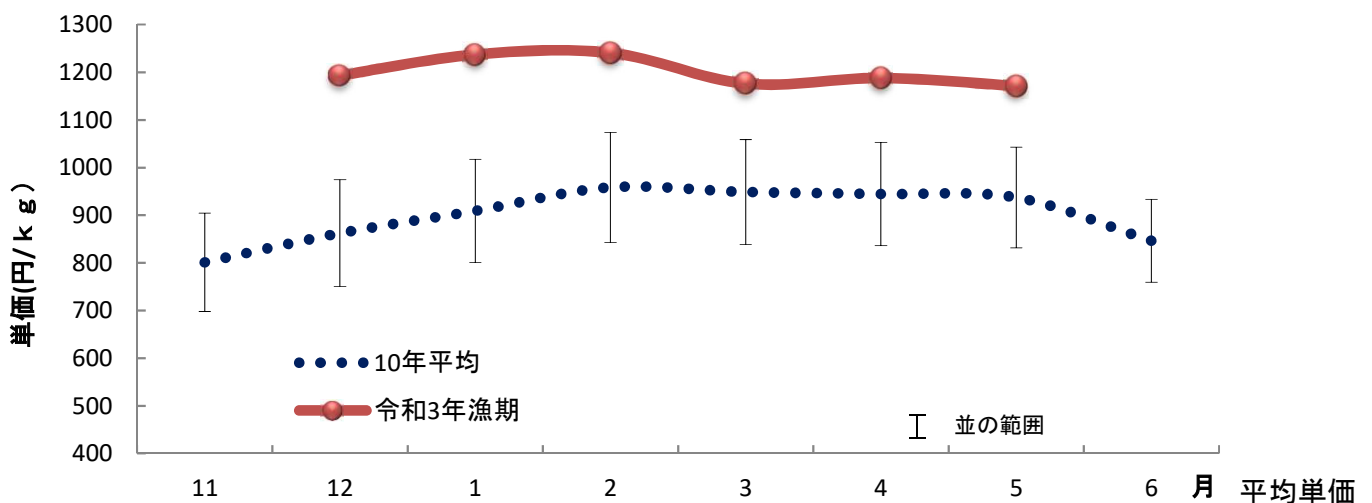
令和3年-令和4年漁期ソデイカ年報 (レポート編)

1. 令和3年漁期(令和3年12月～令和4年5月)について



月	11	12	1	2	3	4	5	6	計
10年平均	219	294	337	429	448	282	153	56	2,157
令和3年漁期	-	166	454	321	469	257	171	-	1,838
程度		少	多	やや少	並	並	並		

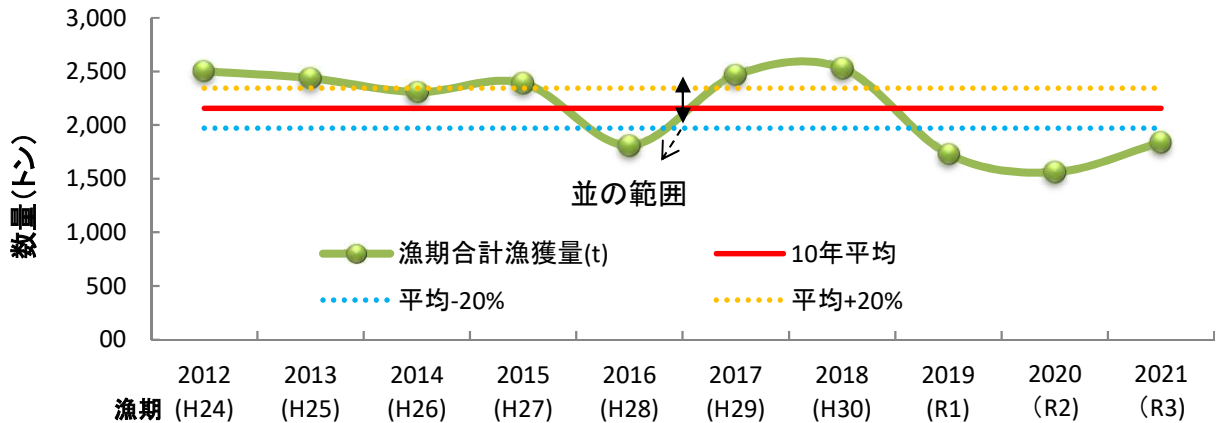
令和3年漁期(以下「今漁期」と表記)は期間が短縮されており、12～5月でした。
今漁期は12月～2月は例年より「少」～「多」の水準の漁獲量でした。また、12月は過去10年間月別で最少の漁獲量となり、「少」の水準でした。漁期全体では、過去10年間平均(2,157t)を319t下回りました。



月	11	12	1	2	3	4	5	6	平均単価
10年平均	801	862	909	958	949	945	937	846	919
令和3年漁期	-	1193	1237	1241	1176	1188	1171	-	1201
程度		高	高	高	やや高	やや高	やや高		

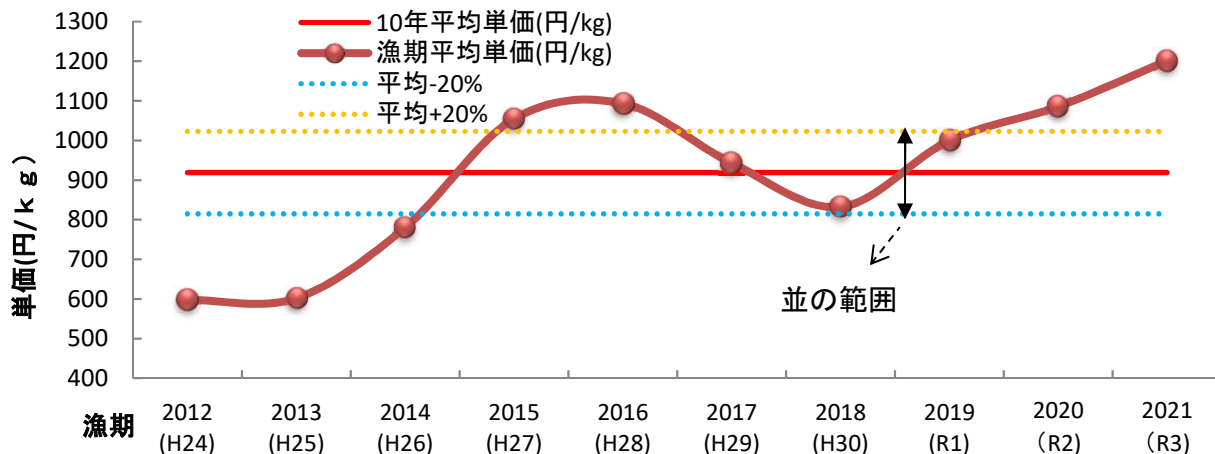
今漁期は漁期開始時から、過去10年間月別単価平均と比較して、「高」～「やや高」い水準で推移しました。

2. 過去10漁期の傾向について



漁期合計漁獲量(t)	2,501	2,437	2,307	2,391	1,811	2,464	2,530	1,729	1,562	1,838
程度	やや多	やや多	並	やや多	やや少	やや多	やや多	やや少	少	やや少

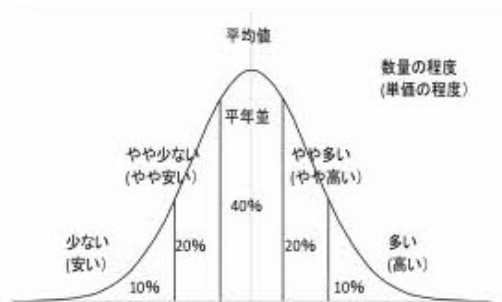
今漁期は、平年(過去10漁期の平均:2,157t)に比べると、「やや少」ない漁獲量(1,838t)でした。昨年の1,562tから約18%の増加となり、過去10漁期で4番目に少ない漁獲量でした。



漁期平均単価(円/kg)	597	602	780	1,055	1,094	943	832	1,000	1,086	1,201
程度	安	安	やや安	やや高	やや高	並	並	並	やや高	高

今漁期は、平年(過去10漁期の平均:919円/kg)に比べると、「高」い単価(1,201円/kg)でした。

※程度について



レポート内で表示されている程度については、正規分布図における面積において、どの範囲に含まれるかどうかで、表記されています。

出典: 恵飛須則明,「県中央卸売市場における対平年値程度表示システム」, 2013,「普及に移す課題」p56図2より引用

※本レポートは、沖縄県農業研究センター平成25年度「普及に移す技術」の「県中央卸売市場における対平年値程度表示システム」を利用して作成したものです。