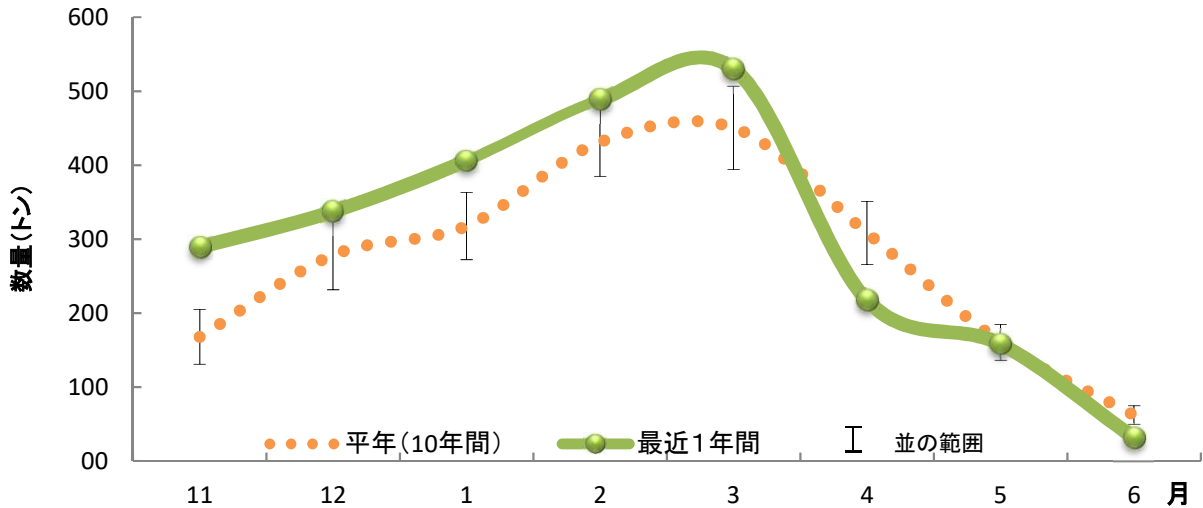


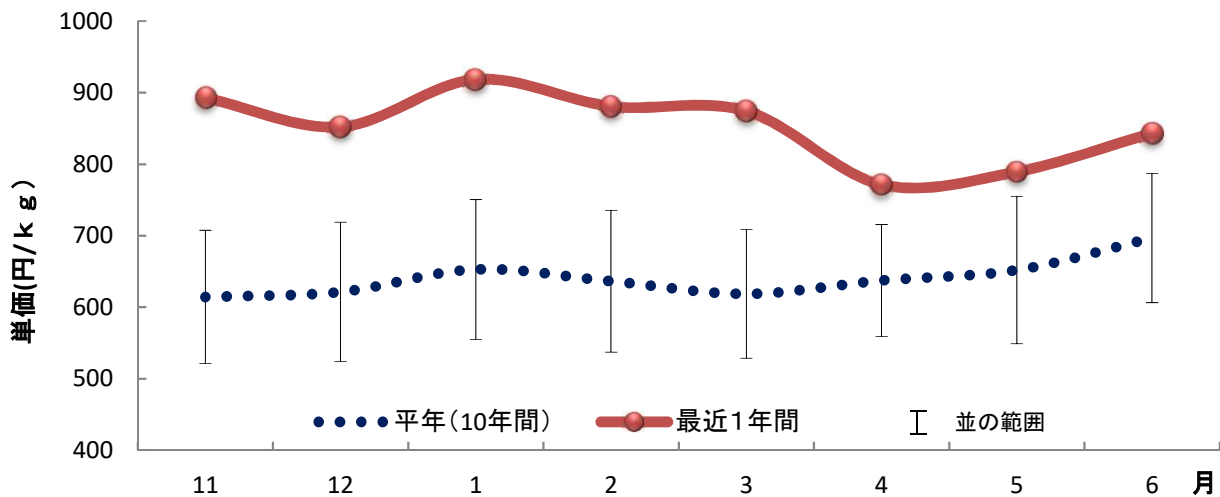
平成29-30年漁期ソデイカ年報 (レポート編)

1. 平成29年漁期(平成29年11月～平成30年6月)について



平均	168	279	318	431	451	308	161	62
最近1年間	289	337	406	489	530	217	158	31
程度	多	やや多	やや多	やや多	やや多	やや少	並	やや少

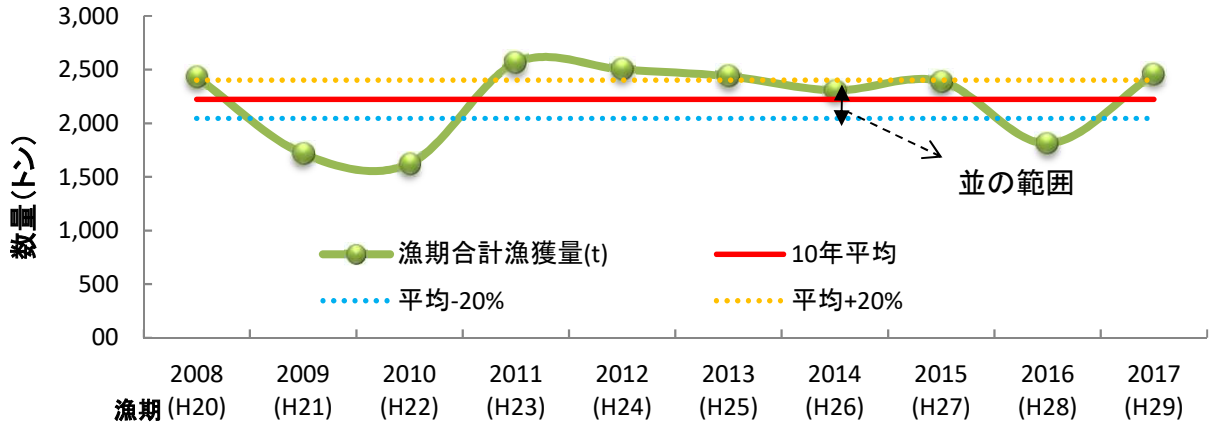
今漁期は漁期前半の11～1月は「多い～「やや多」いの漁獲でしたが、漁獲最盛期を迎える2月～6月までは、「やや多」い～「やや少」ない水準での漁獲でした。漁期全体では、平年より「やや多」い漁獲になりました。特に4月以降は、漁期終了まで平均を上回ることはありませんでした。



平均	614	621	653	636	619	637	652	697
最近1年間	893	852	919	881	874	771	789	843
程度	高	やや高	高	高	高	やや高	やや高	やや高

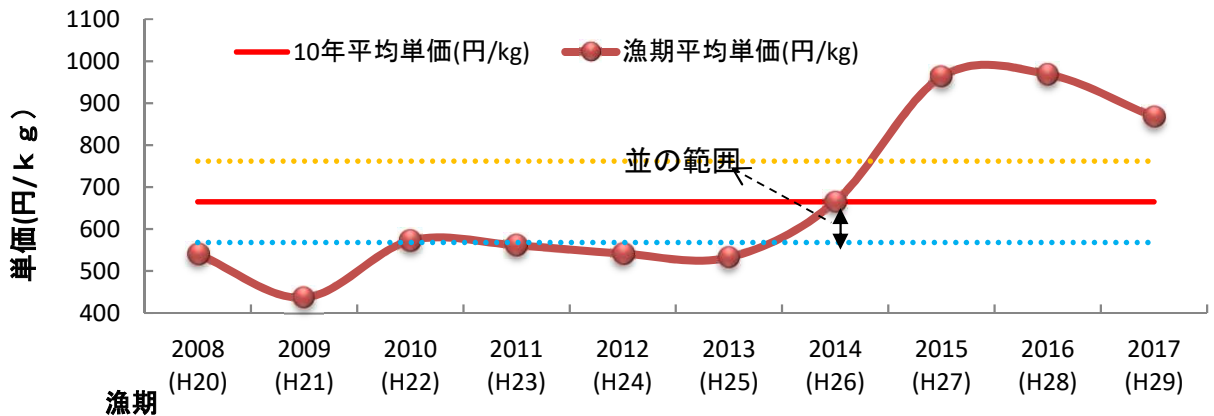
今漁期は漁期開始時から、過去10漁期の各月別の平均単価と比較して、「高い又は「やや高い」水準で推移しました。3月に低下傾向が出たものの、最終的には漁期開始時程度の高値で今漁期を終了しました。

2. 過去10漁期の傾向について



漁期合計漁獲量(t)	2,430	1,717	1,622	2,563	2,501	2,437	2,307	2,391	1,811	2,458
程度	やや多	少	少	やや多	やや多	やや多	並	並	やや少	やや多

今漁期は、平年(過去10漁期の平均:2,180t)に比べると、「やや多」い漁獲量(2,458t)でした。昨年の1,811から約36%の増加となりました、過去10漁期で3番目に多い漁獲量でした。

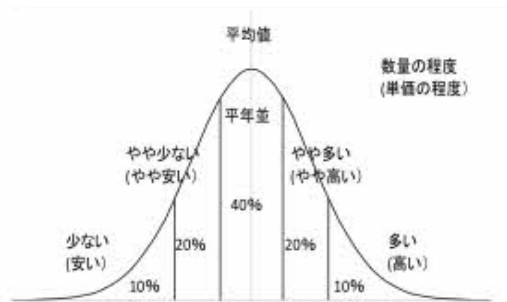


漁期平均単価(円)	541	437	573	561	541	533	665	963	969	867
程度	やや安	やや安	並	やや安	やや安	やや安	並	高	高	やや高

今漁期の平均単価は、平年(過去10漁期の平均:641円/kg)に比べると「高」(平均を大幅に上回る範囲)でした。グラフからも確認できるとおり、今漁期の単価は過去10年と比較しても非常に高くなっていました。

前漁期に引き続き、「高」い水準の平均単価となったため、過去10漁期の平均単価が上昇したため、過去の平均単価のほとんどが「安」い~「やや安」い評価となりました。

※程度について



レポート内で表示されている程度については、正規分布図における面積において、どの範囲に含まれるかどうかで、表記されています。

出典: 恵飛須則明,「県中央卸売市場における対平年値程度表示システム」, 2013,「普及に移す課題」p56図2より引用

※本レポートは、沖縄県農業研究センター平成25年度「普及に移す技術」の「県中央卸売市場における対平年値程度表示システム」を利用して作成したものです。