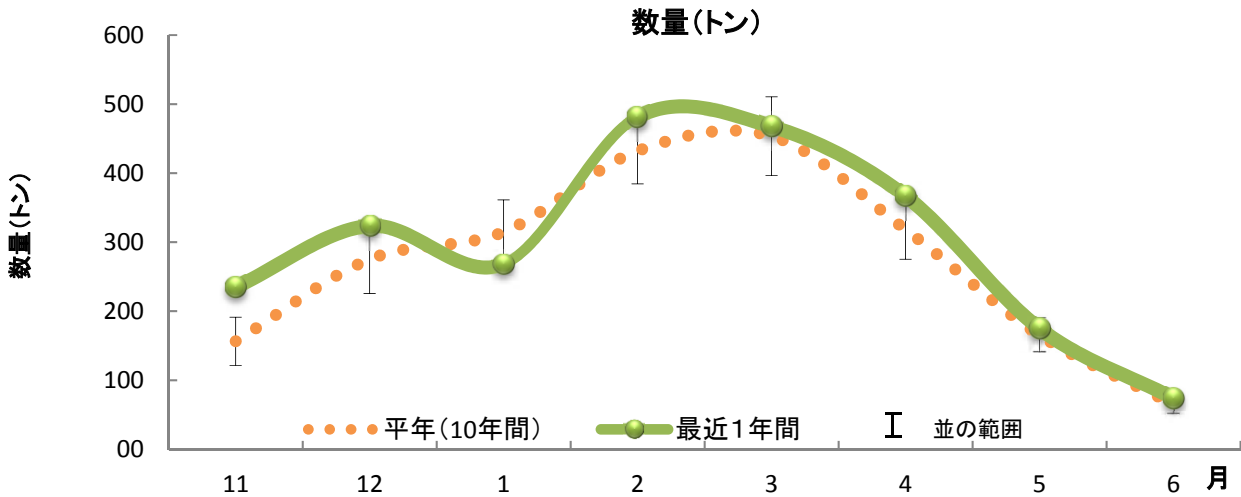


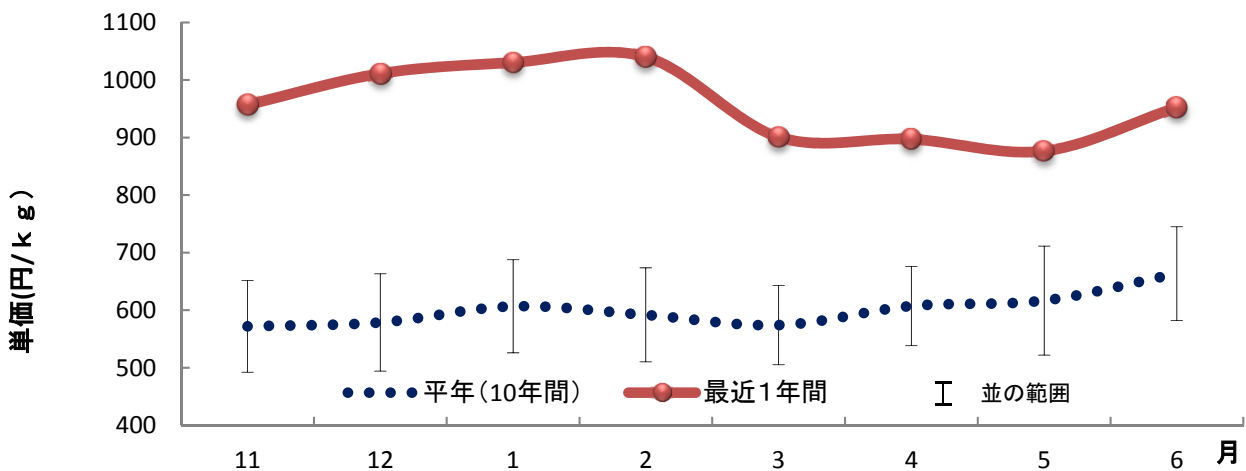
平成27-28年漁期ソデイカ年報 (レポート編)

1. 平成27年漁期(平成27年11月～平成28年6月)について



平均	157	275	315	432	454	318	165	65
最近1年間	235	324	268	481	467	367	175	74
程度	やや多	並	やや少	やや多	並	やや多	並	並

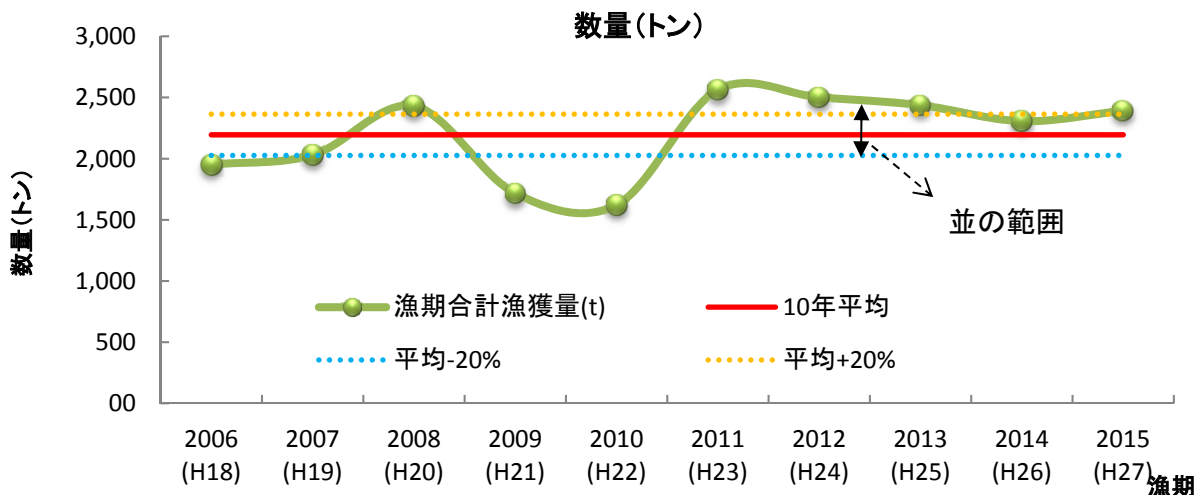
今漁期は漁期はじめの11月、漁期盛期の2月、4月の漁獲が、平均(過去10年の月別平均)と比較して「やや多」いとなりました。またの1月は「やや少」ない漁獲でした。それ以外は、「並」の水準の漁獲となりました。漁期全体では平均より「やや多」い漁獲でした。



平均	572	579	607	592	574	607	617	664
最近1年間	957	1011	1030	1040	901	897	877	953
程度	高	高	高	高	高	高	高	高

今漁期は漁期開始早々、高値で取引されたことが特徴的である。これは前漁期を通じてのものであり、過去に例のない水準での高値の取引であったことがうかがえる。漁期ピークの2月に価格のピークも来ており、その翌月に一旦下がり、そのまま推移したが、漁期終わりの6月に再び上昇しました。

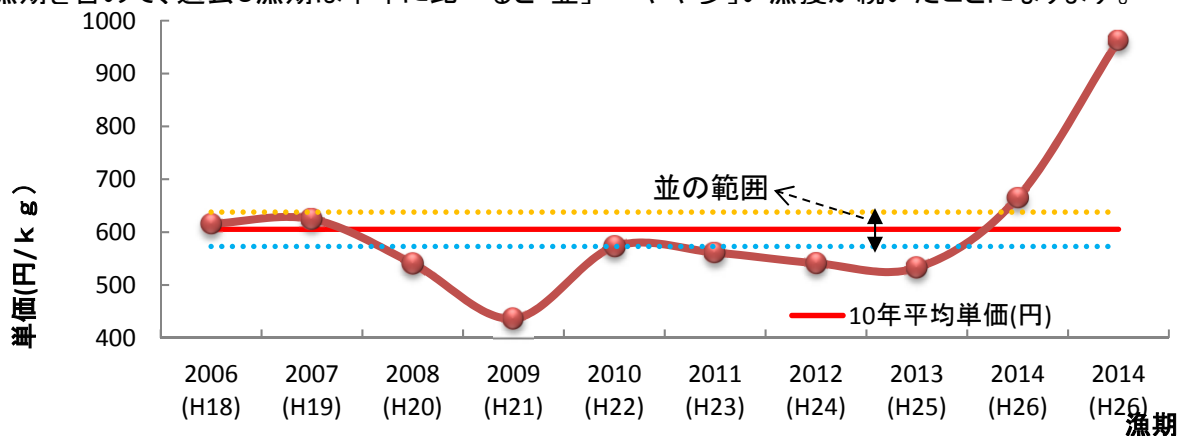
2. 過去10漁期の傾向について



10年平均漁獲量(t)	2,195	2,195	2,195	2,195	2,195	2,195	2,195	2,195	2,195	2,195
漁期合計漁獲量(t)	1,952	2,030	2,430	1,717	1,622	2,563	2,501	2,437	2,307	2,391
程度	やや少	並	やや多	少	少	やや多	やや多	やや多	並	やや多

今漁期は、平年(過去10漁期の平均)に比べると、「やや多」い漁獲量(2,391t)でした。

今漁期を含めて、過去5漁期は平年に比べると「並」~「やや多」い漁獲が続いたこととなります。



10年平均単価(円)	605	605	605	605	605	605	605	605	605	605
漁期平均単価(円)	616	624	541	437	573	561	541	533	665	963
程度	並	並	やや安	安	やや安	やや安	やや安	やや安	やや高	高

今漁期の平均単価は、平年(過去10漁期の平均)に比べると「高」(平均を大幅に上回る範囲)でした。グラフからも確認できるとおり、今漁期の単価は過去10年と比較しても非常に高くなっていました。

高値傾向は、「やや高」となった前漁期から続いています。今漁期の上昇の幅が大きかったのが特徴です。

※本レポートは、沖縄県農業研究センター平成25年度「普及に移す技術」の「県中央卸売市場における対平年値程度表示システム」を利用して作成したものです。