

ソデイカ月報



2019-2020年漁期1月のソデイカ漁獲状況

ソデイカ漁獲状況聞き取り・アンケート調査へのご協力ありがとうございました。

関係各機関の1月の漁獲量合計は **313,918 kg** でした。

※水産公社取扱分を含む。

※本集計は県内24漁協と水産公社を対象にしたものです。

令和2年2月21日 発行

地域	漁協名	漁獲量(kg)	前年同月比較		地区合計(kg)	前年同月比(%)
			漁獲量(kg)	(%)		
本島北部	国頭	1,160	2,568	45%	30,432	60%
	名護	20,530	33,146	62%		
	伊江	7,152	13,792	52%		
	宜野座村	42	105	40%		
	本部	90	0	△		
	金武	990	526	188%		
	今帰仁	468	813	58%		
本島中部	石川市	0	0	—	143,025	84%
	具志川	2,273	0	△		
	与那城	2,952	4,547	65%		
	沖縄市	12,368	12,531	99%		
	読谷	7,856	8,053	98%		
	与那原西原	86,638	104,549	83%		
	浦添宜野湾	30,937	40,872	76%		
本島南部	糸満	72,319	96,990	75%	108,026	59%
	港川	8,029	12,424	65%		
	知念	10,752	31,394	34%		
	那覇地区	5,861	8,163	72%		
	那覇市沿岸	10,694	32,076	33%		
	久米島	371	1,336	28%		
宮古・八重山	宮古島	25	635	4%	6,203	28%
	伊良部	0	0	—		
	八重山	6,179	21,740	28%		
	与那国	0	0	—		
水産公社取扱量(kg)		26,233	51,594	51%	本島南部平均単価	
合計		313,918	477,853	66%	993 円/kg	

右の図は、県内24漁協と水産公社を合わせたソデイカ漁獲量を過去の漁期と比較したものです。参考にしてください。

今年1月の漁獲量は約314tで、昨年同月の漁獲量よりも **34%減少** しました。また過去5年間の平均漁獲量(349t)よりも10%程度少ない水揚げとなっています。

ご意見・お問い合わせは下記へどうぞ。
また掲載内容のご利用については、下記あてまでご相談ください。


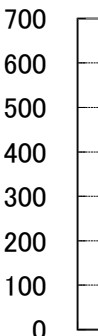
沖縄県水産海洋技術センター担当: 南洋一
〒901-0354 沖縄県糸満市字喜屋武1528

TEL : 098(852)4531・4530


FAX : 098(852)4533

E-mail : minamiyc@pref.okinawa.lg.jp

漁獲量 (トン)



単価 (円/kg)



県内24漁協におけるソデイカ漁獲量の推移 (水産公社取扱分を含む)