

漁海況情報

1999年(平成11年)8月

第321号

沖縄県水産試験場

901-0305 沖縄県糸満市西崎1丁目3番1号

電話 098-994-3593・3597

ファクシミリ 098-995-2357

海況

天候: 8月は南よりの風が多く全体の86%を占めた。沖縄本島地域では風速9~11m以上の予報日は13日で、特に前半に風の強い日が多かった。(琉球新報天気欄より)

流況: 8/19-8/27の観測結果では、那覇-大東間大東よりで南東に流れていた。台湾の北東で黒潮は北東に強く流れていた。那覇-宮古間で黒潮逆流は南南東に流れていた(定期船による観測結果: 図1)

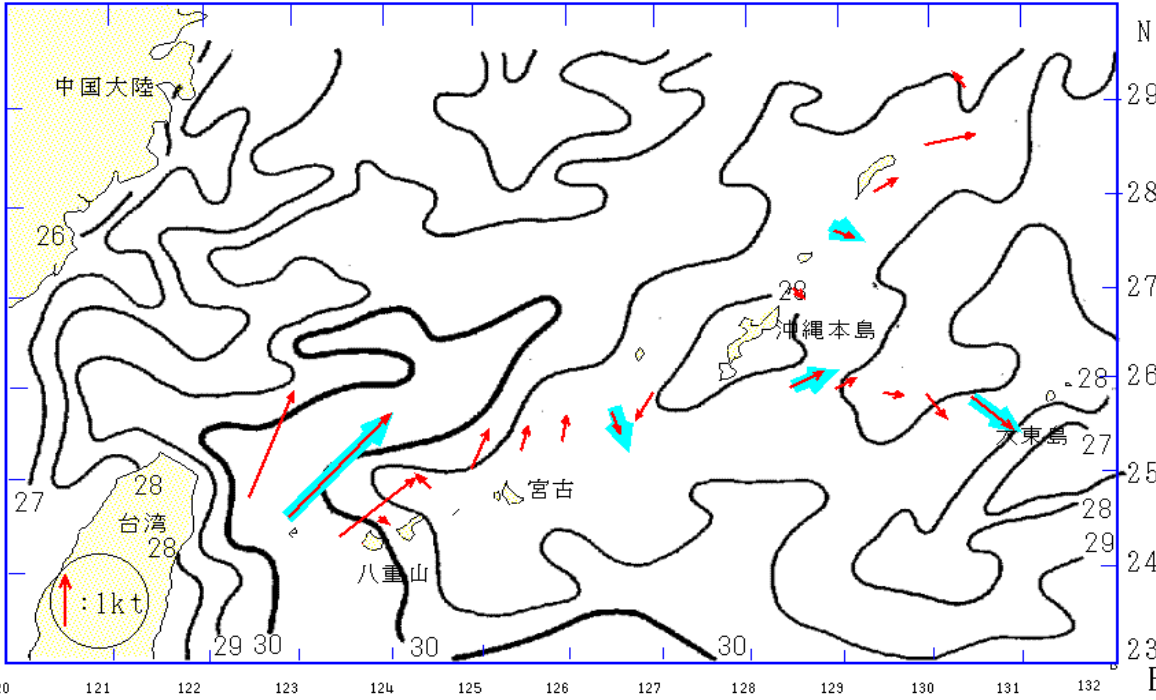


図1 表面水温分布図(1999年8月24日), 表層平均流況図(大東行8/19-20, 台湾行8/22, 名古屋行8/26-27)

資料: 東シナ海海況速報(漁業情報サービスセンター), だいたい(大東海運), 飛龍21(有村産業)

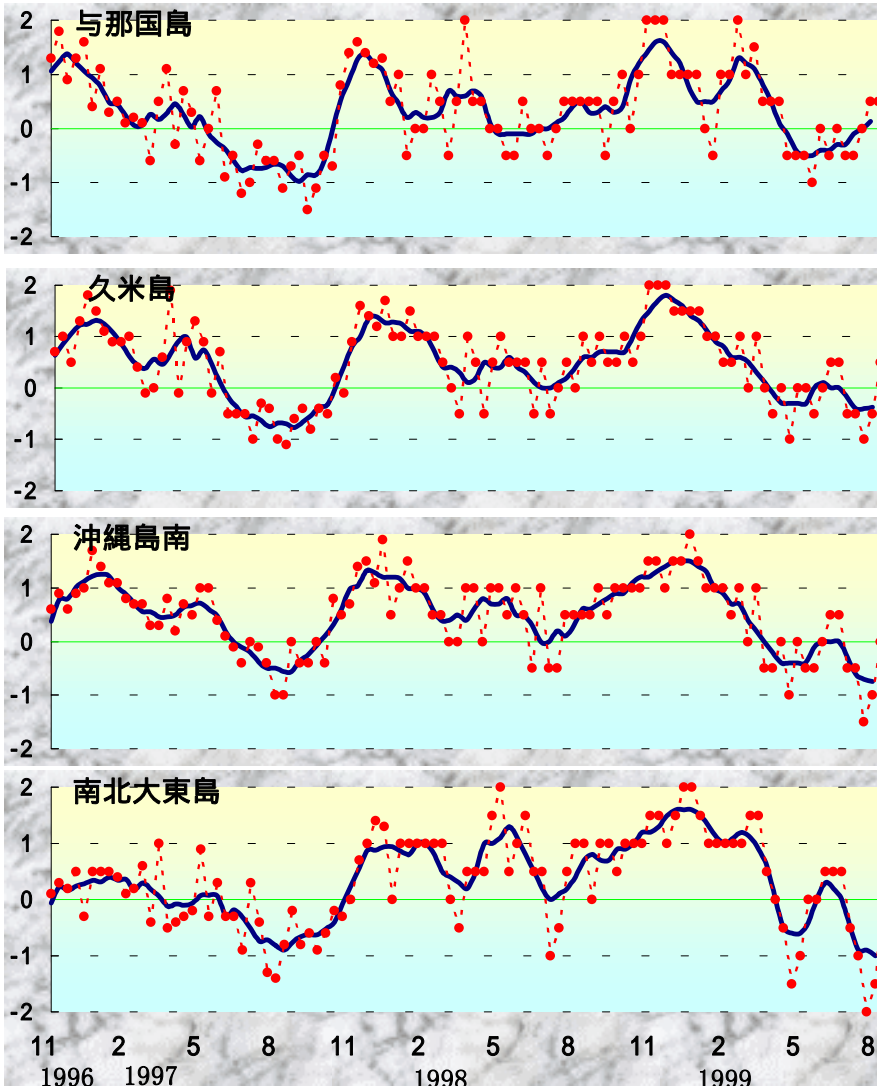
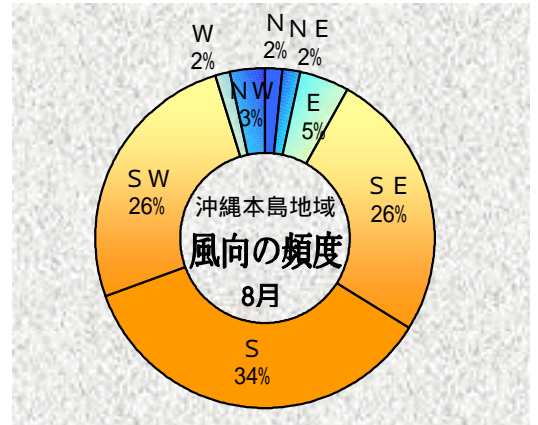


図2 沖縄近海における表面水温偏差(目盛りは旬)

資料: 西日本海況旬報(長崎海洋気象台)



表面水温: 8/24(8/10~8/23)では、与那国島から八重山で29-30台、宮古島は28台、久米島・沖縄島西側は27-28台、南・北大東島は28台で前月中旬と同様だった(図1)。

与那国、久米島、沖縄島南、南北大東島周辺の表面水温の年間偏差を図2に示した。(1998年1月より0.5単位)

8月の表面水温年間偏差

与那国	・ス・N・タ・ン
久米島	・ス・N・タ・ン
沖縄島南°
大東島	...@.@°

漁況

パヤオ漁業：沖縄島南部海域では、前月(80.5t)より*奄美海域の漁獲減少した(68.6t)。シビとキハダの水揚げが多かった
情報提供：鹿児島県大島支庁



フカヤーマジク(キビレアカレンコ)

表1 8月のパヤオ漁業の漁協別漁獲量(t)

魚種名	糸満	港川	知念	沖縄市	計	伊良部	奄美群島
シイラ	1.0	0.6	0.6	0.5	2.8	1.7	6.8
カガジキ	0.5	0.2	0.1	0.0	0.9	0.1	0.2
沖サワラ	0.4	0.1	0.0	0.1	0.7	0.1	3.8
カツオ	0.7	0.2	0.3	0.2	1.4	18.6	9.3
キハダ	11.3	4.9	5.9	4.0	26.1	23.8	4.8
シビ	16.9	2.6	3.5	7.5	30.5	5.9	27.7
メバチ	0.6	0.2	4.6	0.8	6.2	9.4	3.5
	31.5	8.9	15.0	13.2	68.6	59.4	56.1

糸満では、キハダ(10kg以上)が11.3t、シビ(10kg未満)が16.9t漁獲された。港川ではキハダが4.9t、知念でもキハダが5.9t、沖縄市ではシビが7.5t漁獲された(奄美のキハダは30kg以上)(表1)。

表2 5~9月のキハダ(10kg以上)漁獲量(t)
 沖縄島南部4漁協合計(糸満・港川・知念・沖縄市)

年/月	5月	6月	7月	8月	9月	5-8計
1995年	45.3	24.3	46.8	20.8	48.5	137.2
1996年	29.0	15.4	20.9	30.6	21.2	95.9
1997年	25.0	32.8	38.2	28.4	15.4	124.4
1998年	17.3	48.3	43.9	69.4	22.9	178.9
1999年	74.8	34.9	39.4	26.1		175.2

沖縄本島南部海域における過去5年間の5~9月期のキハダとシビ、シイラの漁獲量は表2~4。

キハダの漁獲量は、今年は5月に大漁だったが、8月は大漁だった前年より少なかった(図3)。

表3 5~9月のシビ(10kg未満)漁獲量(t)
 沖縄島南部4漁協合計

年/月	5月	6月	7月	8月	9月	5-8計
1995年	33.3	23.7	17.7	30.4	44.7	105.1
1996年	52.3	29.8	30.6	59.5	48.3	172.2
1997年	48.3	29.5	29.5	16.0	13.1	123.3
1998年	17.1	20.5	35.3	53.4	42.7	126.3
1999年	23.1	21.6	25.2	30.5		100.4

表4 5~9月のシイラ漁獲量(t)
 沖縄島南部4漁協合計

年/月	5月	6月	7月	8月	9月	5-8計
1995年	20.7	13.2	2.0	0.5	4.9	36.4
1996年	15.3	5.4	0.4	1.9	3.1	23.0
1997年	14.3	6.5	0.8	1.1	5.9	22.7
1998年	40.1	9.9	1.4	2.0	3.4	53.4
1999年	24.6	3.7	0.6	2.8		31.7

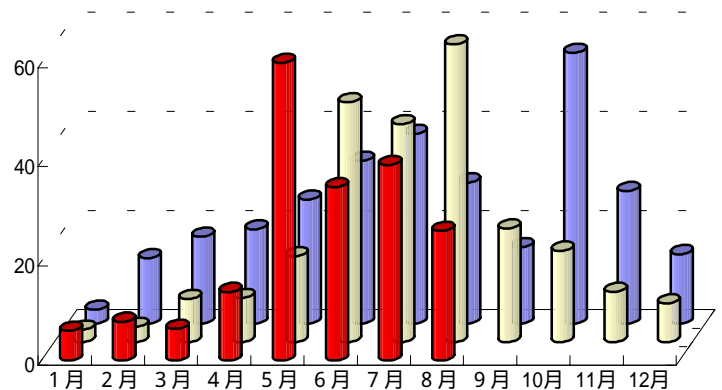



図3 キハダ月別漁獲量の推移

定置網：8月の全体の漁獲状況は7月(38.3t)より減少した。ムロアジとグルクマの漁獲が多かった。

表5 8月の定置の主要魚種別漁獲(t)

	大型定置			小型定置			合計
	読谷	知念	石川	与那原	勝連	与那城	
ミズン類	0.3	0.0	0.0	0.0	0.2	1.0	1.4
カマス	0.5	0.1	0.0	0.0	0.1	0.1	0.8
ヤマトガイ	2.3	0.0	0.2	0.0	0.2	0.0	2.7
ムロアジ	4.8	0.0	0.4	0.0	0.0	0.0	5.2
ガツン	2.4	0.2	0.9	0.0	0.2	0.3	4.0
ガーラ	0.5	0.1	0.3	0.0	0.2	0.1	1.1
グルクマ	2.2	0.0	0.3	0.0	0.6	1.9	5.1
カツオ類	0.6	0.0	0.2	0.0	0.1	0.0	0.9
タチウオ	0.0	0.2	0.0	0.0	0.0	0.0	0.2
アイゴ	0.0	0.0	0.0	0.0	0.1	0.1	0.2
その他	1.8	2.0	0.3	0.0	0.2	0.7	5.0
合計	15.3	2.7	2.6	0.0	1.9	4.1	26.6

