

漁海況情報

沖縄県水産海洋技術センター
901-0354 沖縄県糸満市喜屋武1528
電話：098-852-4530・4531 F A X：098-852-4533

2018年(平成30年)1月 第542号

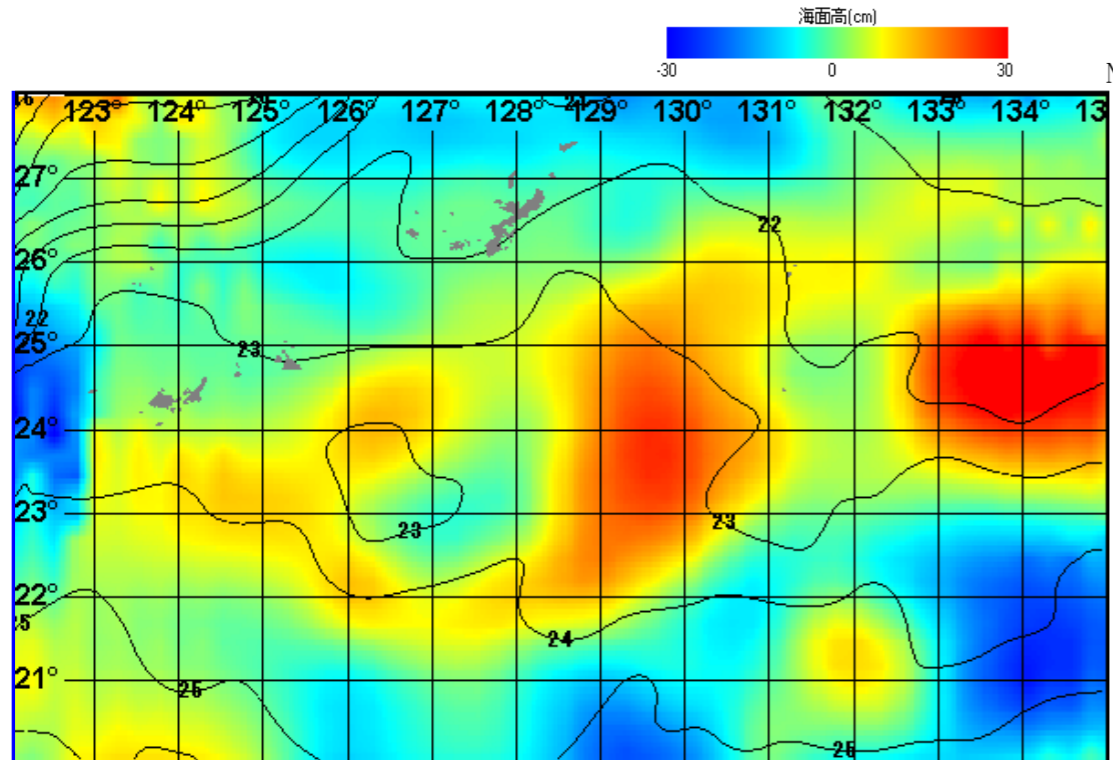


図1. 海況案内人による表面水温(等温度線)・海面高度分布(塗り分け)図(2018年1月31日)

海況案内人の最新情報は下記URLで行っています。
URL:<http://www.pref.okinawa.jp/fish/>
携帯電話からのアクセスは右のQRコードを利用してください。

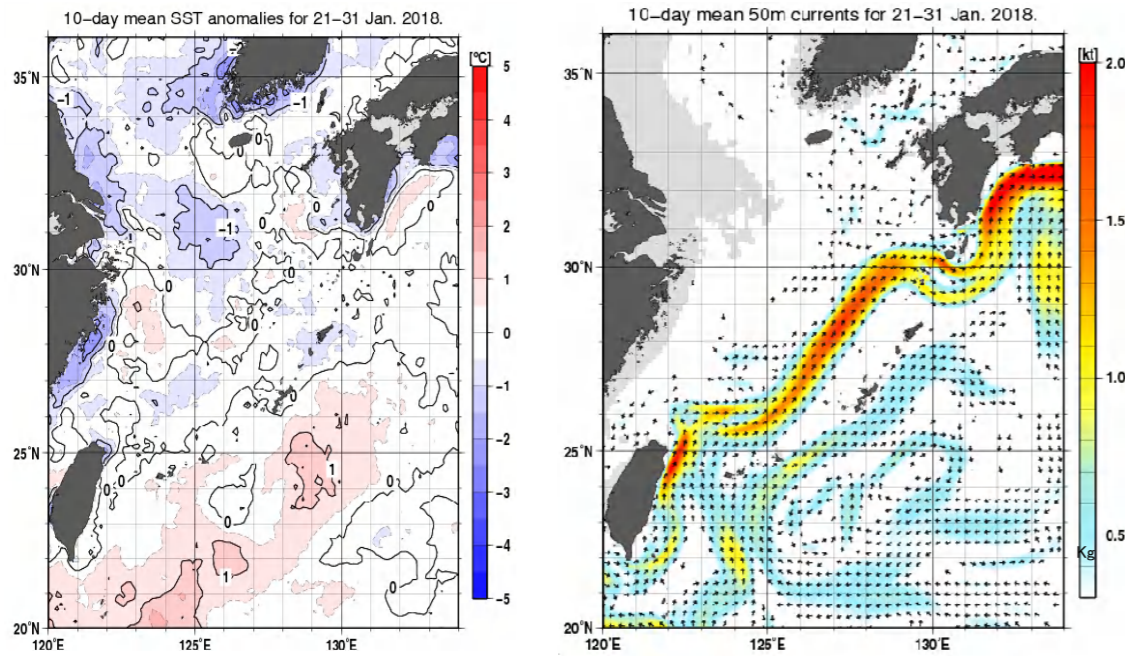


図2. 2018年1月下旬海面水温偏差図(左)及び海流図(気象庁HPより)

漁況

パヤオ漁業：沖縄島南部海域はキハダ、シビの水揚げが多かった。
伊良部でもキハダ、シビの水揚げが多かった。

表1. 1月のパヤオ漁業の漁協別漁獲量(t)

| 魚種名 | 糸満 | 港川 | 知念 | 沖縄市 | 南部計 | 伊良部 | 県内パヤオ総漁獲量 |
|------|------|-----|-----|-----|------|------|-----------|
| シイラ | 0.4 | 0.3 | 0.1 | 0.3 | 1.2 | 2.1 | 4.9 |
| カカジキ | 0.0 | 0.0 | 0.0 | 0.0 | 0.0 | 0.0 | 0.0 |
| 沖サワラ | 0.0 | 0.0 | 0.0 | 0.0 | 0.0 | 0.0 | 0.3 |
| カツオ | 0.1 | 0.0 | 0.0 | 0.1 | 0.2 | 1.8 | 2.2 |
| キハダ | 9.6 | 0.7 | 0.0 | 0.0 | 10.2 | 10.2 | 31.2 |
| シビ | 2.3 | 0.2 | 0.4 | 4.0 | 6.9 | 12.5 | 25.9 |
| メバチ | 0.0 | 0.0 | 0.0 | 0.0 | 0.0 | 0.0 | 0.0 |
| 計 | 12.4 | 1.2 | 0.6 | 4.4 | 18.5 | 26.6 | 64.7 |

※合計の15%以上を占める魚種の背景に色を付けて強調している。



キビレハタ(ミーバイ)

伊良部ではシビ12.5t、キハダ10.2t漁獲された。糸満ではキハダ9.6t、シビ2.3t漁獲された。沖縄市ではシビ4t漁獲された。港川ではキハダ0.7t、シビ0.2t、シイラ0.3t漁獲された。知念ではシビ0.4t、シイラ0.1t漁獲された。(表1)

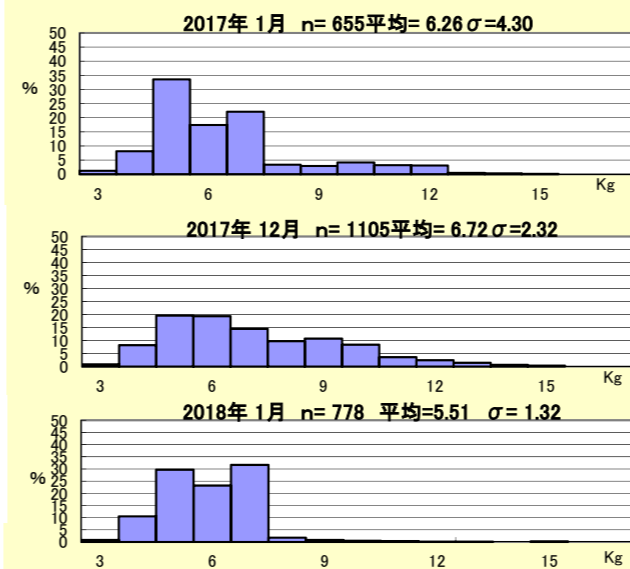


図3. 糸満漁協のソデイカ重量(壺抜き)の頻度分布

nはデータ数：集計したソデイカの匹数
σは標準偏差：ソデイカの大きさにばらつきがあるほど数値が大きい

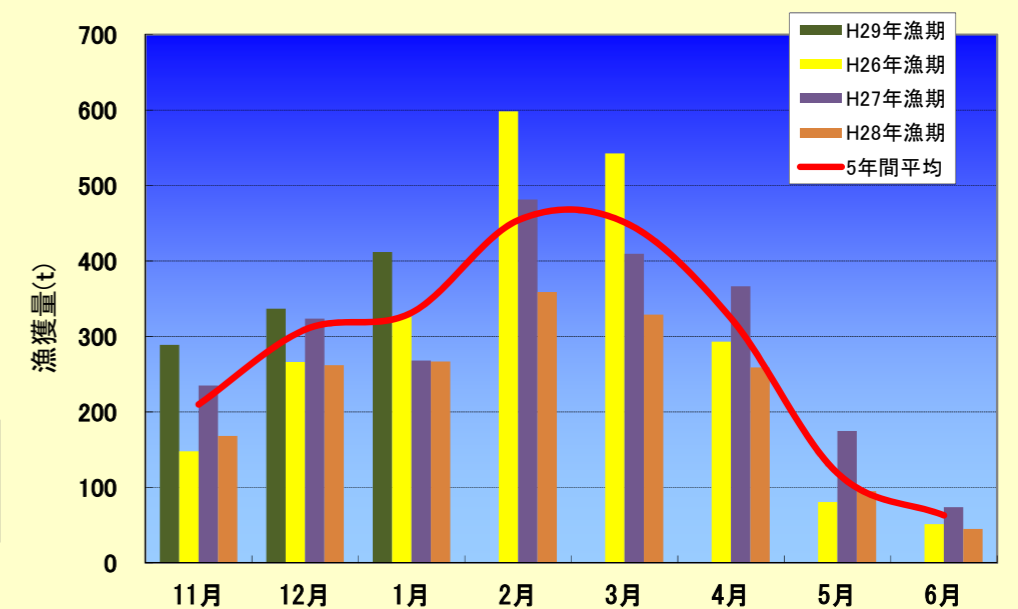


図4. ソデイカ月別漁獲量の推移

図3は重量から作成した頻度分布である。図4は県内のソデイカ漁獲量の推移と過去5カ年の平均を示す。1月に糸満漁協で水揚げされたソデイカの平均重5.51kgで、昨年より0.75kg小さくなった。1月のソデイカ漁獲量は412tで、昨年1月(267t)よりも増加でした。過去5年間の平均漁獲量より325t多い水揚げとなった。(図4)

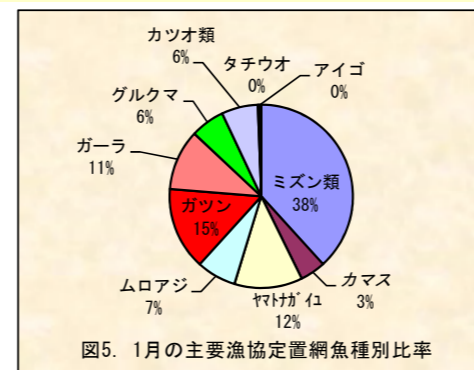


図5. 1月の主要漁協定置網魚種別比率

定置網：1月の県内の漁獲状況は2,712.8kgで先月(3,825.7kg)と比べ減少した。主要漁協の漁獲ではミズン類、ガツン、ヤマトガイユを合わせて6割強を占めている。(表2、図5)

表2. 1月の定置の主要魚種別漁獲量(kg)

| 魚種名 | 大型定置 | | | 小型定置 | | | 合計 | 県内定置総漁獲量 |
|--------|---------|-------|-----|-------|-----|------|---------|----------|
| | 読谷 | 知念 | 国頭 | 名護 | 勝連 | 与那城 | | |
| ミズン類 | 397.7 | 1.5 | 0.0 | 551.7 | 0.0 | 55.0 | 1,005.9 | 1,005.9 |
| カマス | 42.8 | 12.3 | 0.0 | 61.4 | 0.0 | 1.2 | 117.7 | 123.3 |
| ヤマトガイユ | 309.4 | 0.0 | 0.0 | 6.4 | 0.0 | 0.0 | 315.8 | 315.8 |
| ムロアジ | 11.3 | 172.4 | 0.0 | 0.0 | 0.0 | 0.0 | 183.7 | 183.7 |
| ガツン | 67.2 | 313.8 | 0.0 | 2.1 | 0.0 | 0.3 | 383.4 | 383.4 |
| ガーラ | 252.9 | 10.1 | 0.0 | 12.6 | 0.0 | 5.6 | 281.2 | 290.4 |
| グルクマ | 123.6 | 15.2 | 0.0 | 17.0 | 0.0 | 2.3 | 158.1 | 163.1 |
| カツオ類 | 81.0 | 74.2 | 0.0 | 1.4 | 0.0 | 11.9 | 168.5 | 174.1 |
| タチウオ | 1.4 | 2.2 | 0.0 | 2.4 | 0.0 | 0.0 | 6.0 | 7.4 |
| アイゴ | 6.0 | 0.0 | 0.0 | 3.7 | 0.0 | 0.0 | 9.7 | 65.7 |
| 合計 | 1,293.3 | 601.7 | 0.0 | 658.7 | 0.0 | 76.3 | 2,630.0 | 2,712.8 |

※合計の15%以上を占める魚種の背景に色を付けて強調している。

----- 注記:統計数値は、小数点第二位以下を四捨五入したため、計と内訳が一致しない場合があります。 -----