

漁海況情報

2015年(平成27年)3月 第508号

沖縄県水産海洋技術センター
901-0354 沖縄県糸満市喜屋武1528
電話：098-852-4530・4531 FAX：098-852-4533

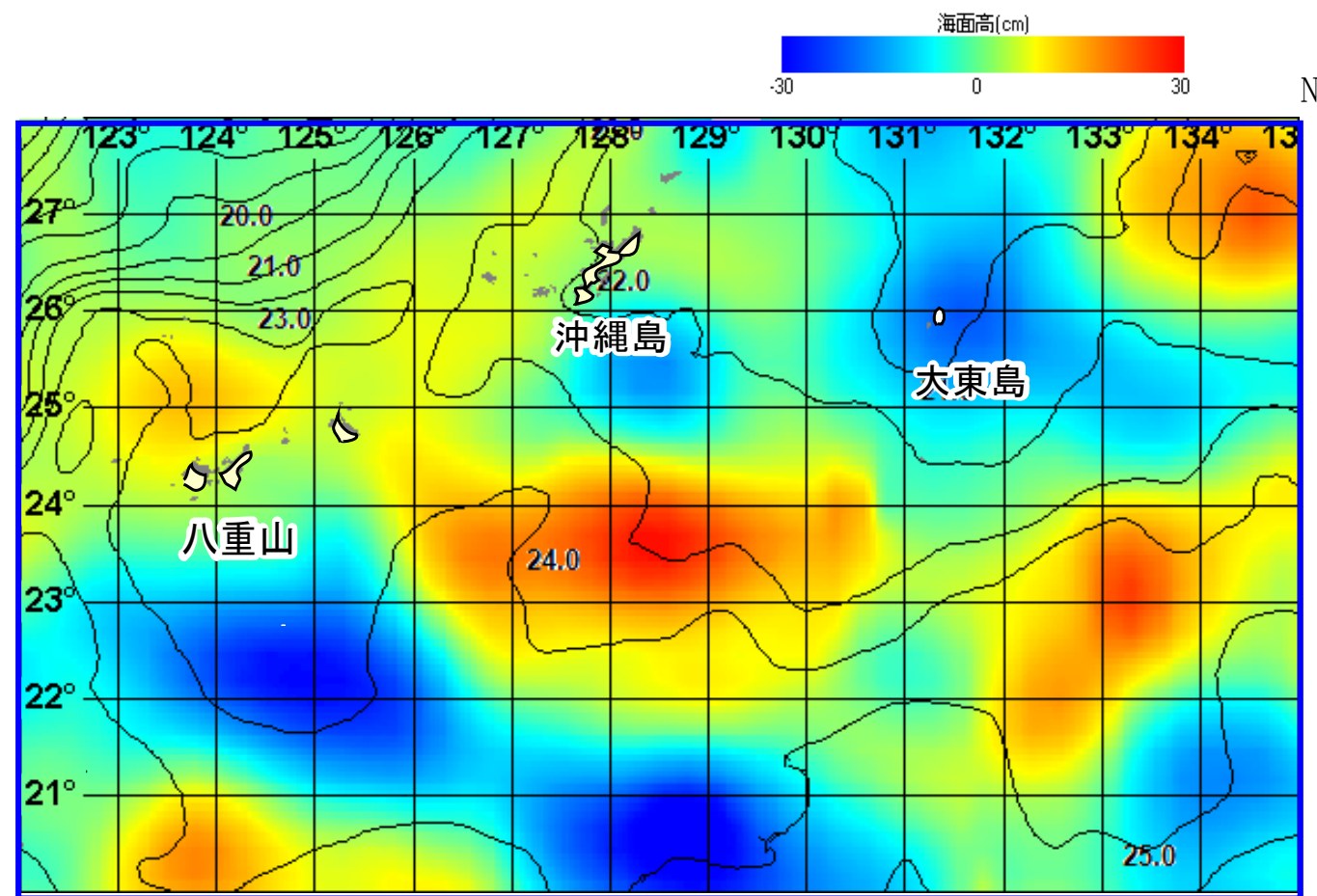


図1. 海況案内人による表面水温(等温度線)・海面高度分布(塗り分け)図(2015年3月31日)

海況案内人の最新情報は下記URLで行っています。
URL:<http://www.pref.okinawa.jp/fish/>
携帯電話からのアクセスは右のQRコードを利用してください。

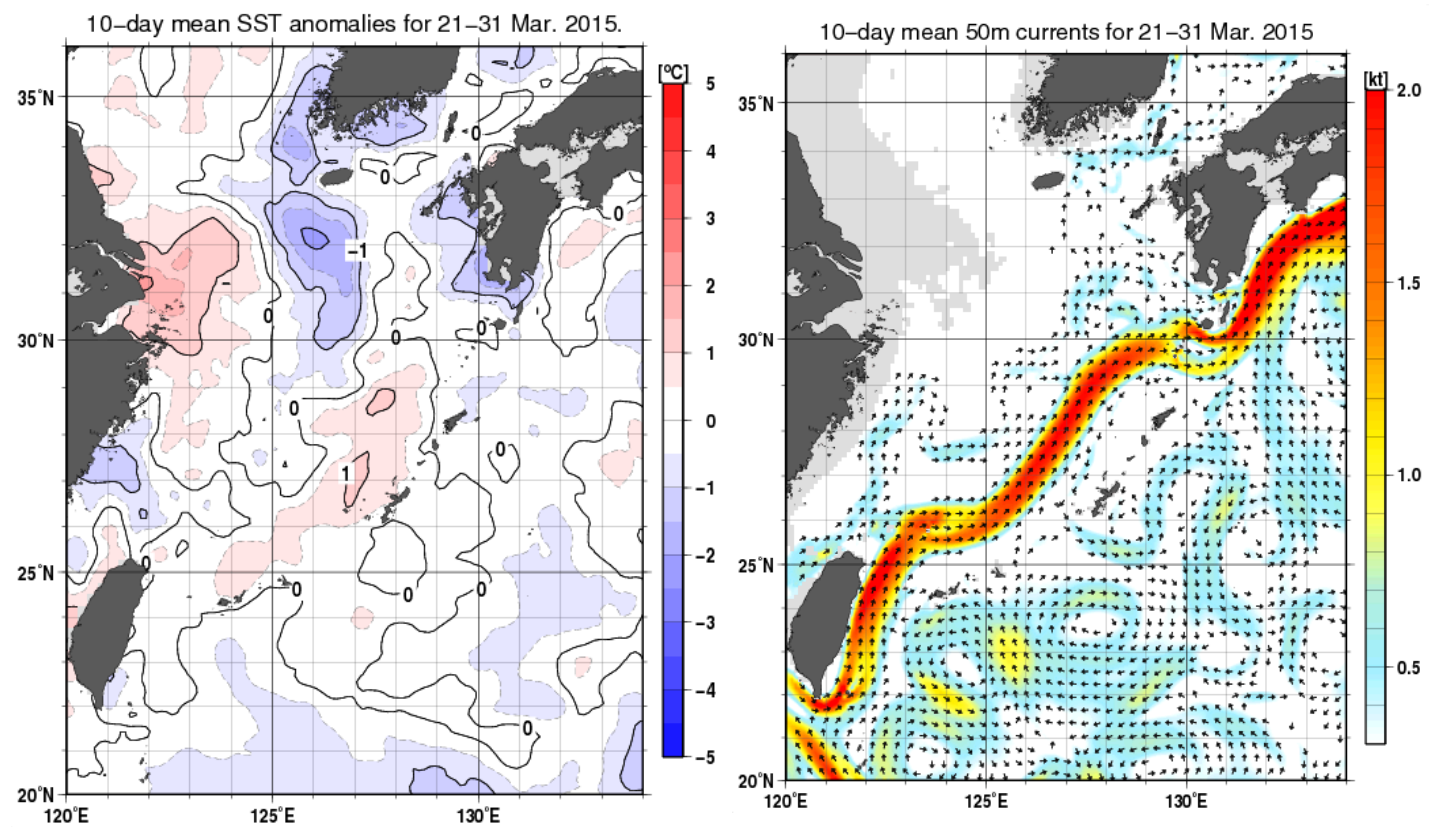


図2. 2015年3月下旬海面水温偏差図(左)及び海流図(気象庁HPより)


漁況

パヤオ漁業：沖縄島南部海域はシビ、キハダの水揚げが多かった。伊良部はシビの水揚げが多かった。

表1 3月のパヤオ漁業の漁協別漁獲量(t)

魚種名	糸満	港川	知念	沖縄市	南部計	伊良部	県内パヤオ 総漁獲量
シイラ	0.3	0.7	0.1	0.5	1.6	0.8	4.0
カカジキ	0.6	0.6	1.9	0.0	3.1	0.0	14.8
沖サワラ	0.0	0.0	0.0	0.0	0.1	0.0	0.1
カツオ	0.0	0.0	0.0	0.0	0.1	1.5	1.9
キハダ	9.0	4.1	2.9	5.8	21.8	1.4	35.7
シビ	7.8	12.3	0.4	3.1	23.6	27.7	55.0
メバチ	0.7	0.0	0.0	0.7	1.4	0.0	1.5
計	18.5	17.7	5.3	10.2	51.6	31.3	113.0

※合計の15%以上を占める魚種の背景に色を付けて強調している。



オキアジ(ヒンガーガーラ)

糸満ではキハダが9.0t、シビが7.8t漁獲された。港川ではシビが12.3t、キハダが4.1t漁獲された。知念ではキハダが2.9t、カカジキが1.9t漁獲された。沖縄市ではキハダが5.8t、シビが3.1t漁獲された。伊良部ではシビが27.7t漁獲された(表1)。

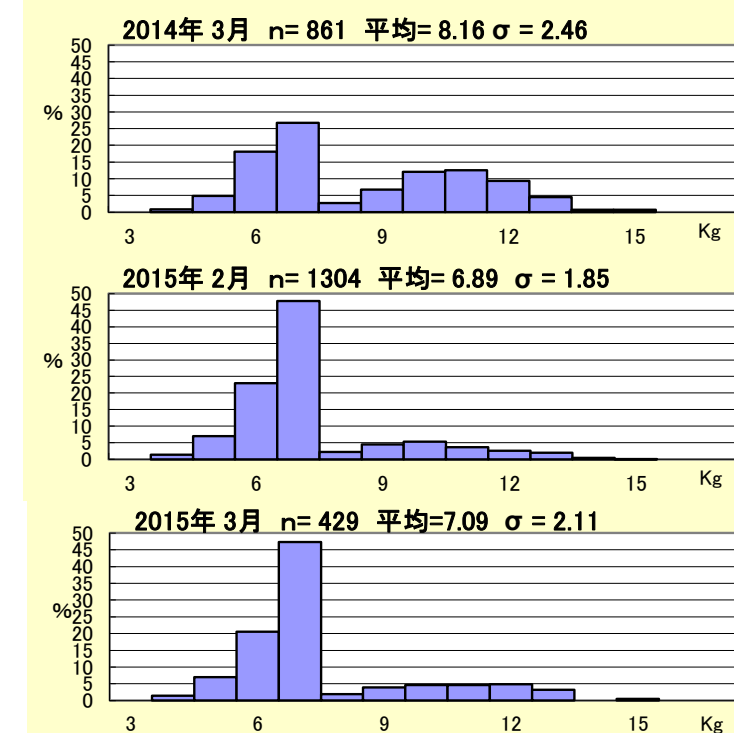


図3 糸満漁協のソデイカ重量(臺抜き)の頻度分布

nはデータ数：集計したソデイカの匹数
σは標準偏差：ソデイカの大きさにばらつきがあるほど数値が大きいく

図3は重量から作成した頻度分布である。図4は県内のソデイカ漁獲量の推移と過去5カ年の平均を示す。3月に糸満漁協で水揚げされたソデイカの平均重量は7.09kgで、昨年より1.07kg小さく先月より0.2kg大きかった。一方、3月のソデイカ漁獲量は542tで、H23、H25年の3月を上回り、H24の3月を下回った。また、過去5カ年平均値を上回った(図4)。

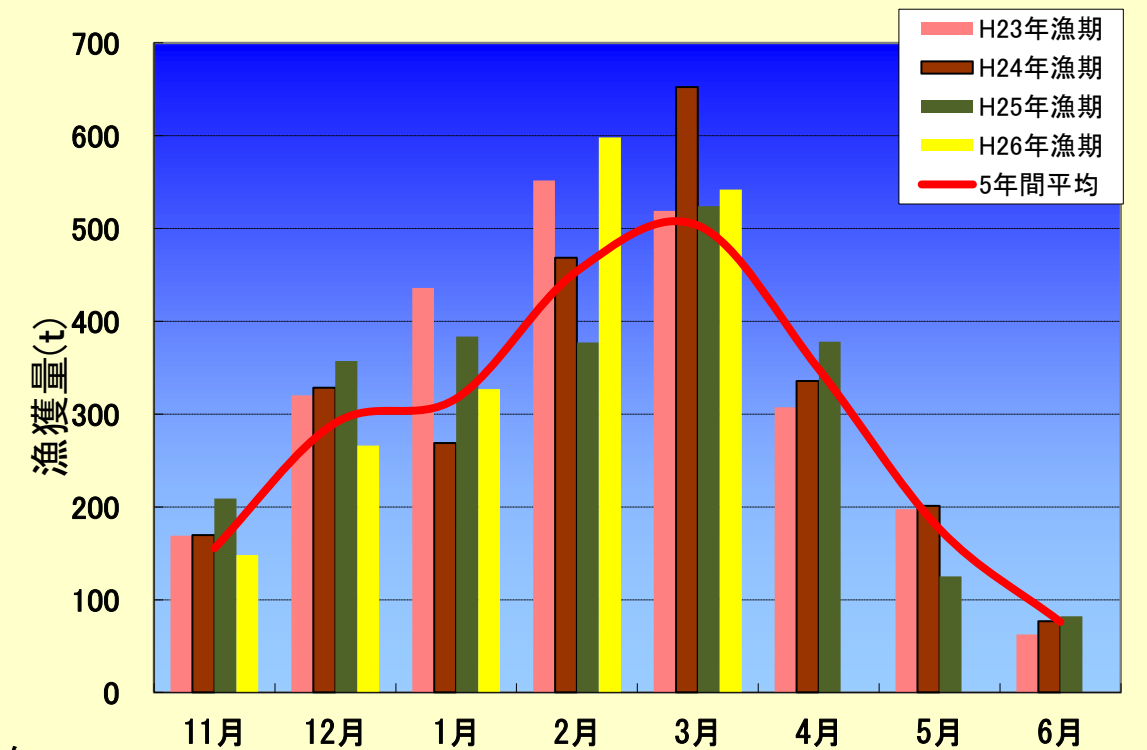


図4 ソデイカ月別漁獲量の推移

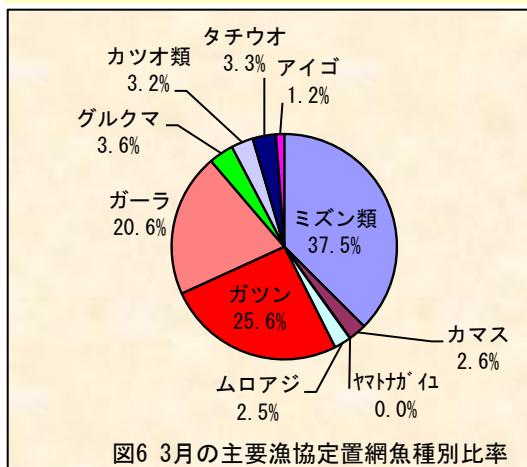


図6 3月の主要漁協定置網魚種別比率
定置網：3月の県内の漁獲状況は9,543.9kgで先月(7,374.4kg)と比べ増加した。主要漁協の漁獲ではミズン類が37.5%、ガツン類が25.6%、ガーラが20.6%を占めた。

表2 3月の定置の主要魚種別漁獲量(kg)

魚種名	大型定置			小型定置			合計	県内定置 総漁獲量
	読谷	知念	金武	名護	勝連	与那城		
ミズン類	1,751.1	0.0	0.0	1,252.0	0.0	30.0	3,033.1	3,087.6
カマス	157.2	8.0	0.0	31.7	11.0	0.9	208.8	371.3
ヤマトガハ	3.0	0.0	0.0	0.4	0.0	0.0	3.4	51.9
ムロアジ	2.0	195.7	0.0	0.7	0.0	0.0	198.4	1,224.1
ガツン	1,898.7	148.0	0.0	18.7	9.0	0.0	2,074.4	2,088.4
ガーラ	1,497.6	28.7	0.0	29.9	47.1	61.1	1,664.4	1,706.1
グルクマ	45.9	125.2	0.0	0.0	45.4	71.8	288.3	355.7
カツオ類	197.6	25.6	0.0	27.0	6.0	0.0	256.2	263.7
タチウオ	11.9	248.7	0.0	1.7	8.5	0.0	270.8	291.2
アイゴ	6.6	11.2	0.0	2.6	62.6	12.0	95.0	103.9
合計	5,571.6	791.1	0.0	1,364.7	189.6	175.8	8,092.8	9,543.9

※合計の15%以上を占める魚種の背景に色を付けて強調している。

注記：統計数値は、小数点第二位以下を四捨五入したため、計と内訳が一致しない場合があります。