

漁海況情報

2013年(平成25年)6月 第487号

最新情報：沖縄県水産海洋技術センターHP
URL: <http://www.pref.okinawa.jp/fish/>
海況案内人のページを参照してください。



携帯電話からのアクセスはこちらへ(QRコード)

沖縄県水産海洋技術センター
901-0354 沖縄県糸満市喜屋武1528
電話 098-852-4530・4531
FAX 098-852-4533

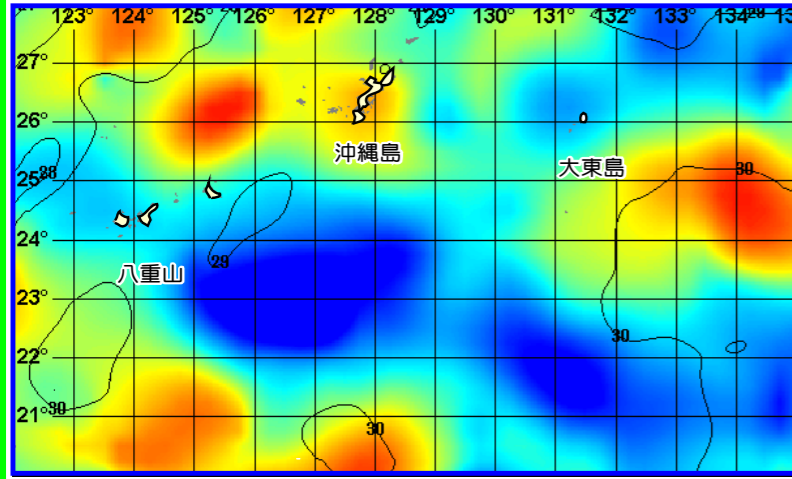


図1. 表面水温(等温度線)・海面高度分布(塗り分け)図 (2013年7月29日)

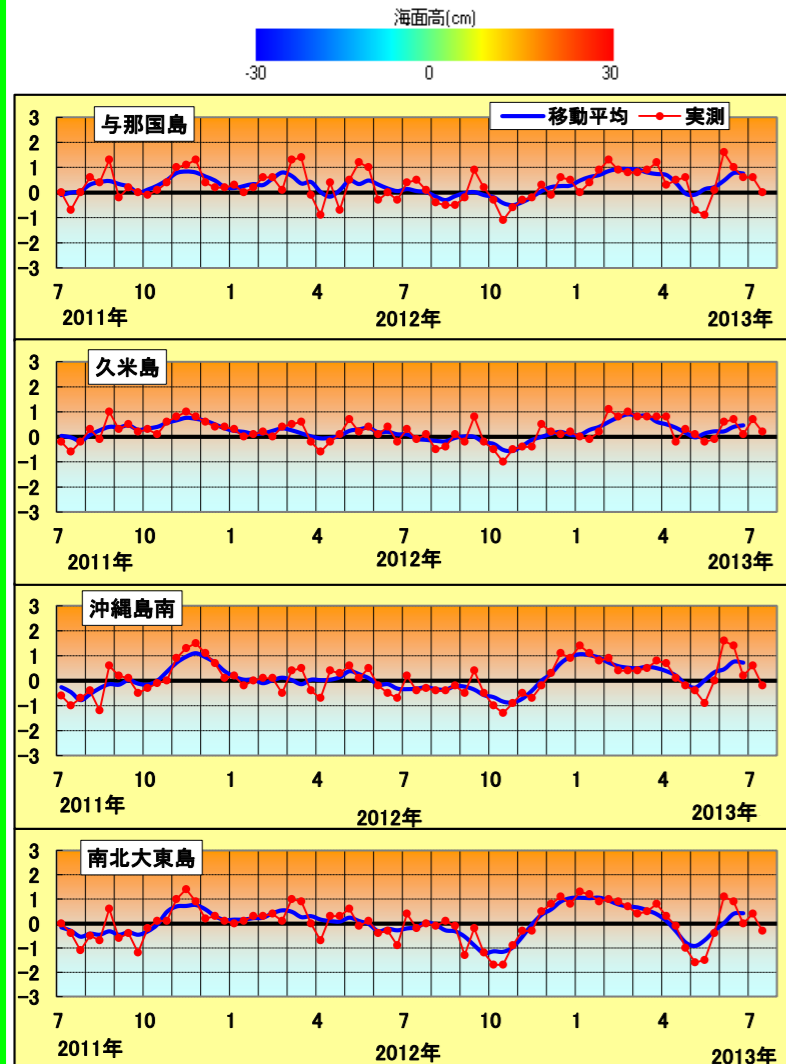


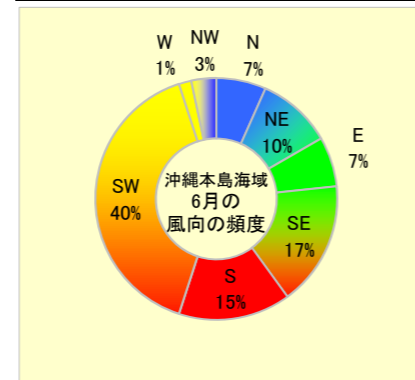
図2 沖縄近海における表面水温偏差(目盛りは旬)
資料：西日本海況旬報(長崎海洋気象台; 2013年4月1日以降は沖縄気象台)

水温：7月の水温は上旬までは、概ねやや高め(+0.5℃程度)であったが、台風7号が先島諸島を通過した後は概ね平年並み(±0.5℃程度)になっている。8月の水温は、前半は概ね平年並み(±0.5℃程度)、後半はやや高めから高め(+0.5~+1.0℃程度)で推移する見込み。
潮流：宮古島の南には勢力の強い低気圧性(反時計回り)の中規模渦があり、北緯23°30'~21°00'東経124°15'付近で南向け、北緯21°00'~23°00'東経125°00'~127°30'付近で北東向けのかかなり強い流れが発生している模様。今後、この流れは八重山諸島の南に移動する見込み。

参考資料

沖縄周辺海域の日別海水温・潮流
気象庁：7月27日発表
海水温・海流1ヶ月予報
気象庁地球環境・海洋部：7月31日発表
沖縄県地方1か月予報
沖縄気象台：7月26日発表

7月中旬の表面水温平年偏差	
与那国	平年並み
久米島	平年並み
沖縄島南	平年並み
南北大東島	平年並み



漁況

パヤオ漁業：沖縄島南部海域ではシビ、キハダ、伊良部ではカツオ、シビの水揚げが多かった。

表1 6月のパヤオ漁業の漁協別漁獲量(t)

魚種名	糸満	港川	知念	沖縄市	南部計	伊良部	県内パヤオ総漁獲量
シイラ	0.7	0.5	0.6	1.1	2.9	0.6	5.1
加ガジキ	0.2	0.2	1.8	0.0	2.2	0.0	4.8
沖サワラ	0.1	0.0	0.0	0.1	0.3	0.0	0.6
カツオ	0.2	0.1	0.1	0.0	0.4	16.6	17.3
キハダ	6.8	0.8	1.8	1.0	10.3	2.0	17.8
シビ	4.0	4.3	1.5	2.3	12.1	13.7	26.9
メバチ	0.0	0.0	0.0	0.0	0.1	0.0	0.8
計	12.0	5.9	5.8	4.6	28.3	32.9	73.3

※合計の15%以上を占める魚種の背景に色を付けて強調している。

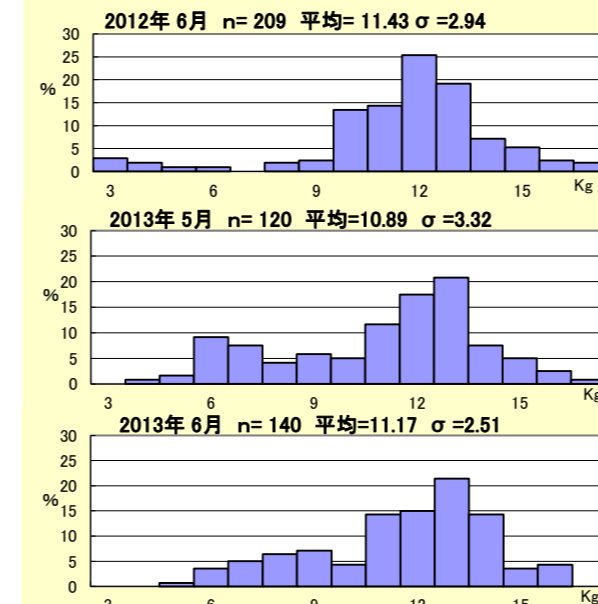
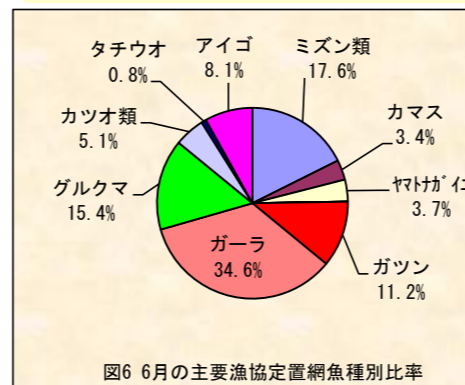


図4 糸満漁協のソデイカ重量(臺抜き)の頻度分布

nはデータ数：集計したソデイカの匹数
σは標準偏差：ソデイカの大きさにばらつきがあるほど数値が大きい

図3は平成19年漁期以降のソデイカ年間漁獲量の推移を示している。今漁期の漁獲量は2,501トンで過去5カ年の間ではH23年漁期に次いで多かった。図4は県内のソデイカ漁獲量の推移と過去5カ年の平均を示す。6月に糸満漁協で水揚げされたソデイカの平均重量は11.17kgで、先月より0.28kg大きく、昨年より0.26kg小さかった。一方、6月のソデイカ漁獲量は、H21、H23年の6月上回った。また、過去5カ年平均値を上回った(図5)。



定置網：6月の県内の漁獲状況は5,104.2kgで先月(13,604.2kg)と比べ減少した。主要漁協の漁獲ではガールが34.6%、グルクマが15.4%、ガツンが11.2%を占めた(表2、図6)。

表2 6月の定置の主要魚種別漁獲量(kg)

魚種名	大型定置			小型定置			合計	県内定置総漁獲量
	読谷	知念	金武	名護	勝連	与那城		
ミズン類	0.0	17.8	0.0	788.4	0.0	4.8	31.1	842.1
カマス	111.4	18.4	0.0	6.5	0.0	2.1	23.3	161.7
ヤマトガイ	140.2	37.3	0.0	0.0	0.0	0.0	0.0	177.5
ムロアジ	0.4	0.0	0.0	0.0	0.0	0.0	0.4	0.5
ガツン	496.2	16.3	0.0	2.3	0.0	20.9	0.0	535.7
ガール	321.1	1,043.8	0.0	81.0	0.0	204.7	2.4	1,653.0
グルクマ	563.8	167.2	0.0	2.3	0.0	1.5	0.0	734.8
カツオ類	245.4	0.0	0.0	0.0	0.0	0.0	0.0	245.4
タチウオ	0.0	37.0	0.0	0.0	0.0	1.3	1.0	39.3
アイゴ	243.7	2.9	0.0	49.4	0.0	90.4	1.0	387.4
合計	2,122.2	1,340.7	0.0	929.9	0.0	325.7	58.8	4,777.3

※合計の15%以上を占める魚種の背景に色を付けて強調している。

※勝連はモズク養殖のため、小型定置の漁獲がない。

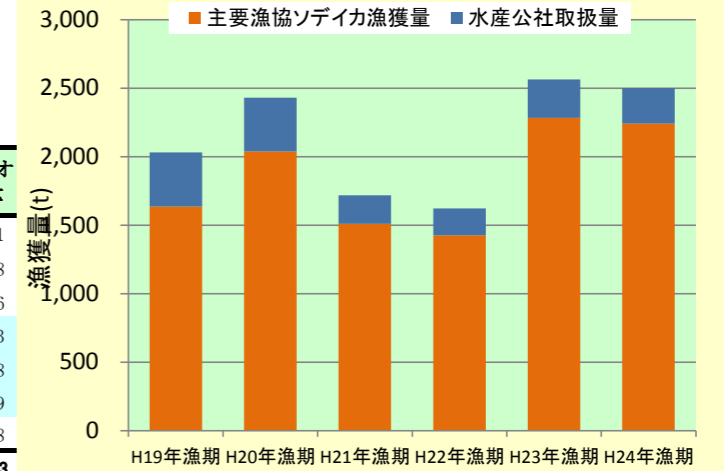


図3 ソデイカ年間漁獲量の推移

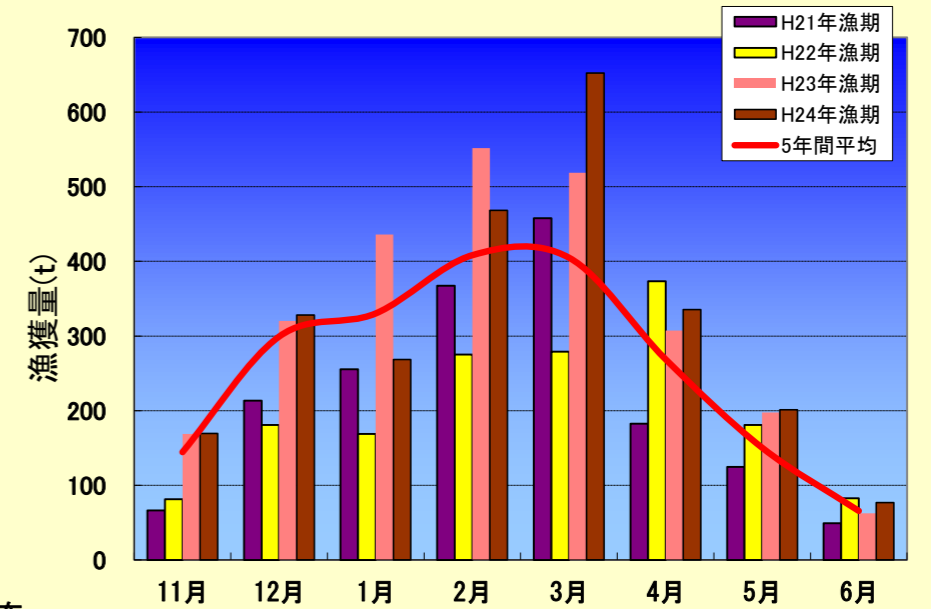


図5 ソデイカ月別漁獲量の推移