

# 漁海況情報

2012年(平成24年)3月 第472号

最新情報：沖縄県水産海洋研究センターHP  
URL: <http://www.pref.okinawa.jp/fish/>  
海況案内人のページを参照してください。

沖縄県水産海洋研究センター

901-0305 沖縄県糸満市西崎1丁目3番1号  
電話 098-994-3593・3597  
FAX 098-995-2357

携帯電話からのアクセスはこちらへ(QRコード)

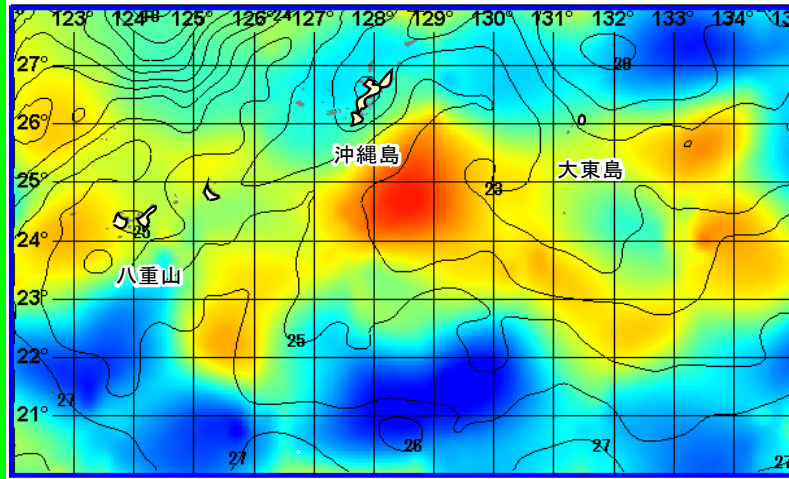


図1. 表面水温(等温度線)・海面高度分布(塗り分け)図(2012年4月20日)

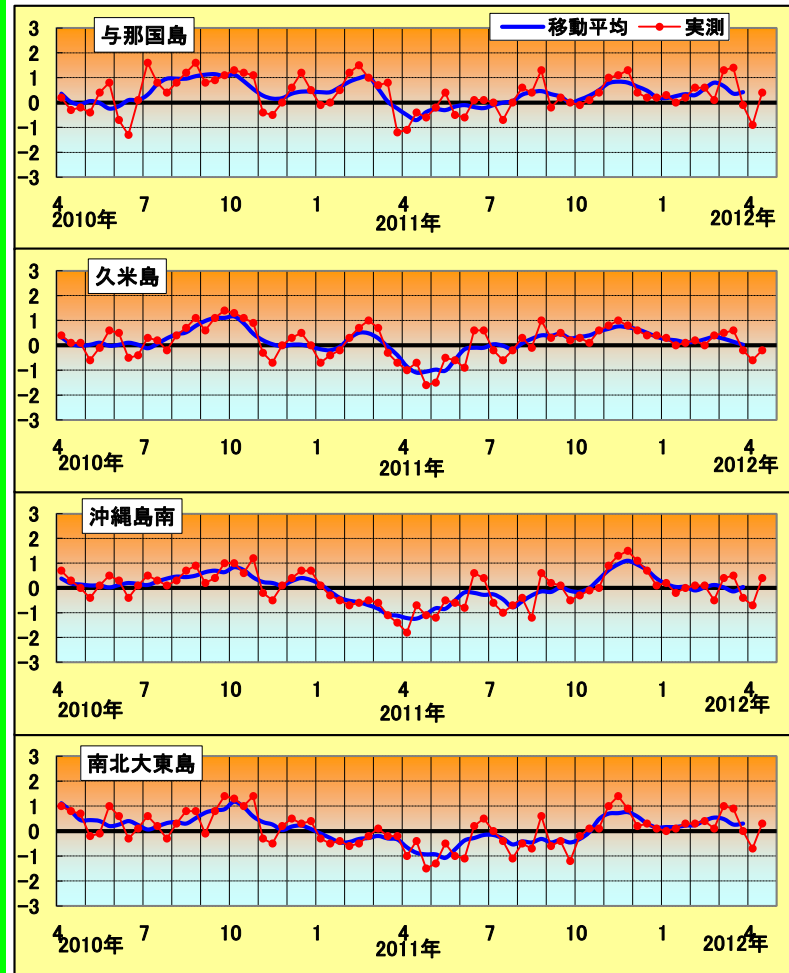



図2 沖縄近海における表面水温偏差(目盛りは旬)  
資料：西日本海況旬報(長崎海洋気象台)

水温：4月上旬の水温は概ねやや低め(-1.0℃程度)で推移したが、中旬には平年並み(±0.5℃程度)になった。今後1ヶ月の水温は概ね平年並み(±0.5℃程度)で推移する見込み。


潮流：久米島付近で黒潮の流軸は通常より西側に位置しており、慶良間諸島から久米島の南にかけて、西北西向きの流れが発生している模様。また、宝山・大九曾根から本島の東には北東向け、北緯25°~28°東経130°線上の海域には南向きの比較的に強い流れが発生している模様。

### 参考資料

海水温・海流1ヶ月予報：4月20日発表  
気象庁地球環境・海洋部  
西日本海区別海況情報：4月18日発表  
長崎海洋気象台  
沖縄県地方1か月予報：4月13日発表  
沖縄気象台

### 4月中旬の表面水温平年偏差

与那国	平年並み
久米島	平年並み
沖縄島南	平年並み
南北大東島	平年並み



### 漁況

パヤオ漁業：沖縄島南部海域ではキハダ、シビ、シイラ、伊良部ではシビの水揚げが多かった。

表1 3月のパヤオ漁業の漁協別漁獲量(t)

魚種名	糸満	港川	知念	沖縄市	南部計	伊良部	県内パヤオ総漁獲量
シイラ	3.0	3.7	0.8	1.8	9.3	1.3	19.1
加ガジキ	1.0	1.7	2.4	0.0	5.1	0.0	31.6
沖サワラ	0.0	0.0	0.0	0.2	0.2	0.0	0.7
カツオ	0.1	0.0	0.0	0.0	0.2	1.7	2.6
キハダ	9.6	6.9	0.3	3.4	20.2	0.7	32.1
シビ	4.9	2.8	0.3	2.0	10.0	34.2	49.2
メバチ	2.9	0.1	0.3	0.7	4.1	0.0	4.4
計	21.6	15.3	4.1	8.0	49.1	37.8	139.7

※合計の15%以上を占める魚種の背景に色を付けて強調している。



オオヒメ(まーまち)

糸満ではキハダ(10kg以上)が9.6t、シビが4.9t、港川ではキハダが6.9t、シイラが3.7t、シビが2.8t、知念では加ガジキが2.4t、シイラが0.8t、沖縄市ではキハダが3.4t、シビが2.0t、シイラが1.8t、伊良部ではシビが34.2t漁獲された(表1)。

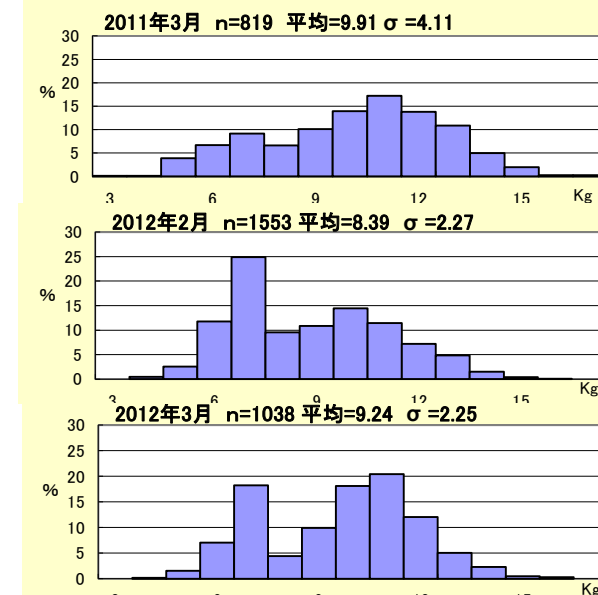


図3 糸満漁協のソデイカ重量(壺抜き)の頻度分布

nはデータ数：集計したソデイカの匹数  
σは標準偏差：ソデイカの大きさにばらつきがあるほど数値が大きい

図3は重量から作成した頻度分布である。図4は県内のソデイカ漁獲量の推移と過去5カ年の平均を示す。3月に糸満漁協で水揚げされたソデイカの平均重量は9.24kgで、先月より0.85kg大きく、昨年より0.67kg小さかった(図3)。一方、3月のソデイカ漁獲量は、H20、21、22年漁期の3月を上回り、過去5カ年平均値も大きく上回った(図4)。

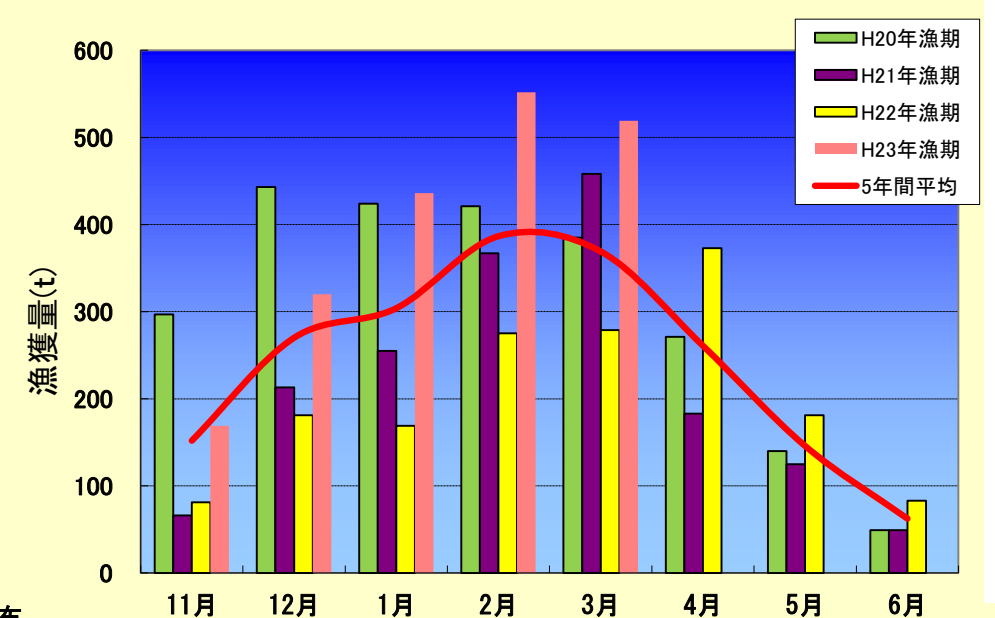


図4 ソデイカ月別漁獲量の推移

表2 3月の定置の主要魚種別漁獲量(kg)

魚種名	大型定置				小型定置			合計	県内定置総漁獲量	
	読谷	知念	石川	金武	名護	勝連	与那城			
ミズン類	2,849.7	55.5		708.5	1,793.5	5.8	83.0	137.7	5,633.7	5,666.9
カマス	168.2	42.6		15.3	29.7	1.2	102.9	62.6	422.5	438.2
ヤトケガユ	30.4	0.0		0.0	0.0	0.0	0.0	0.0	30.4	30.4
ムロアジ	0.9	13.8		0.0	0.0	0.0	0.0	0.0	14.7	14.7
ガツン	2,156.3	264.1		21.4	23.3	1.4	5.8	0.0	2,472.3	2,473.6
ガーラ	338.9	54.7		28.4	9.1	0.0	2.7	12.7	446.5	489.0
グルクマ	5.0	6.8		1.0	0.0	0.0	0.0	0.0	12.8	12.8
カツオ類	369.8	76.6		28.3	0.0	0.0	29.3	47.9	551.9	551.9
タチウオ	2.0	24.3		5.5	33.8	1.6	1.1	1.0	69.3	69.3
アイゴ	1.1	15.6		15.7	7.9	3.2	38.4	17.6	99.5	107.9
合計	5,922.3	554.0	0.0	824.1	1,897.3	13.2	263.2	279.5	9,753.6	9,854.7

※合計の15%以上を占める魚種の背景に色を付けて強調している。

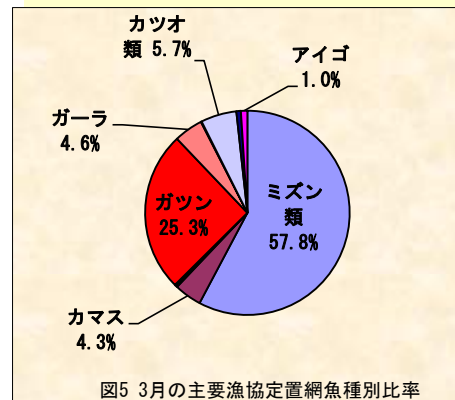


図5 3月の主要漁協定置網魚種別比率

定置網：3月の県内の漁獲状況は9,854.7kgで先月(6,415.7kg)と比べ増加した。主要漁協の漁獲ではミズン類が57.8%、ガツンが25.3%、カツオ類が5.7%を占めた(表2、図5)。