

漁海況情報

2011年(平成23年)4月 第461号

最新情報：沖縄県水産海洋研究センターHP
URL: <http://www.pref.okinawa.jp/fish/>
海況案内人のページを参照してください。



↑携帯電話からのアクセスはこちらへ(QRコード)

沖縄県水産海洋研究センター

901-0305 沖縄県糸満市西崎1丁目3番1号
電話 098-994-3593・3597
FAX 098-995-2357

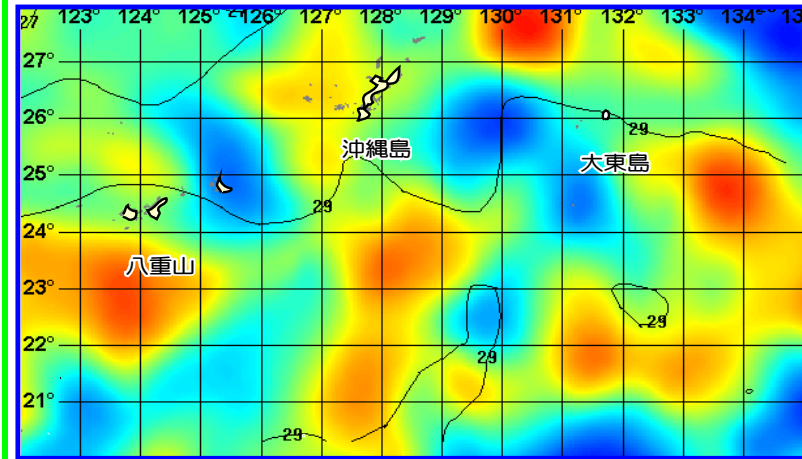


図1. 表面水温分布図(23年7月4日) 資料：東シナ海海況速報(漁業情報サービスセンター)

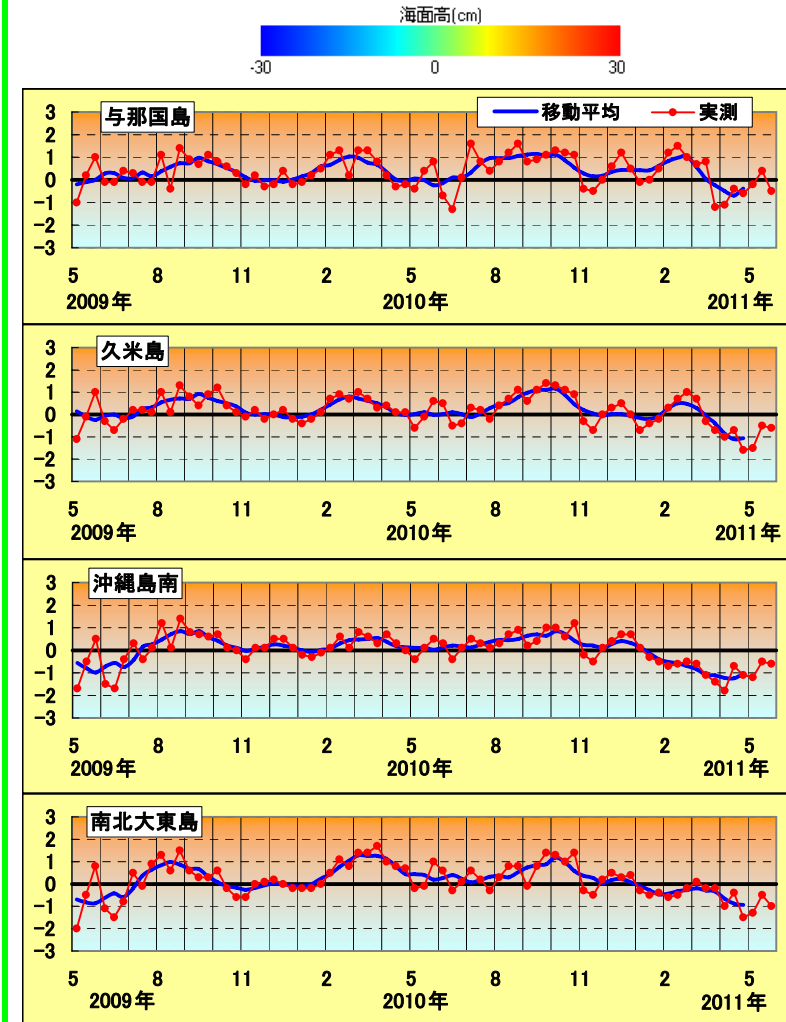


図2 沖縄近海における表面水温偏差(目盛りは旬)
資料：西日本海況旬報(長崎海洋気象台)

水温：7月の水温は、本島周辺、沖縄南方海域および大東諸島周辺海域で平年並みからやや高め(+0.5~1℃程度)で推移する見込み。

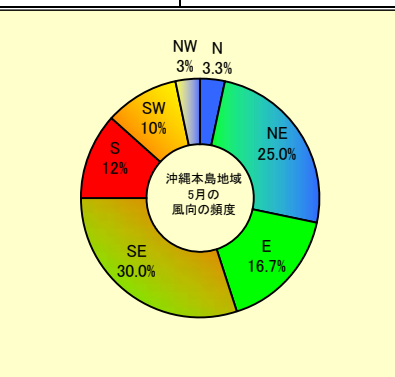
5月中旬から宮古島東方に停滞していた比較的勢力の強い反時計回り(冷水性)の渦は今後収束に向かう見込み。

潮流：調査船図南丸により、N28°15'線上のE125°40'付近とE129°50'付近に約2ノットの南向きの流れを観測した(6月19~21日観測)。また、人工衛星からの観測では、宝山・大九曾根には南からの流れが発生している模様。

参考資料

海水温・海流1ヶ月予報：気象庁地球環境・海洋部6月20日発表
西日本海区分海況情報：長崎海洋気象台5月21日発表
沖縄県地方1か月予報：沖縄気象台6月24日発表

5月の表面水温年偏差	
与那国	やや低め
久米島	やや低め
沖縄島南	やや低め
南北大東島	低め



漁況

パヤオ漁業：沖縄島南部海域では、キハダ、シビ、伊良部では、シビの水揚げが多かった。

表1 4月のパヤオ漁業の漁協別漁獲量(t)

魚種名	糸満	港川	知念	沖縄市	南部計	伊良部	県内パヤオ総漁獲量
シイラ	1.1	0.9	0.3	0.8	3.1	0.4	5.7
クロカジキ	2.6	3.5	5.0	0.2	11.3	0.0	35.5
沖サワラ	0.0	0.0	0.0	0.2	0.3	0.0	1.5
カツオ	0.2	0.1	0.3	0.3	0.9	1.2	11.0
キハダ	31.0	19.8	4.6	11.2	66.6	2.4	73.7
シビ	7.7	15.7	3.8	5.2	32.4	24.4	64.1
メバチ	5.8	0.1	0.0	5.9	11.8	0.0	13.2
計	48.4	40.1	14.1	23.9	126.5	28.4	204.6

※合計の15%以上を占める魚種の背景に色を付けて強調している。



スジアラ(あかじん)

糸満ではキハダ(10kg以上)が31.0t、シビが7.7t、港川ではキハダが19.8t、シビが15.7t、知念ではクロカジキが5.0t、キハダが4.6t、シビが3.8t、沖縄市ではキハダが11.2t、メバチが5.9t、シビ5.2t、伊良部ではシビが24.4t漁獲された(表1)

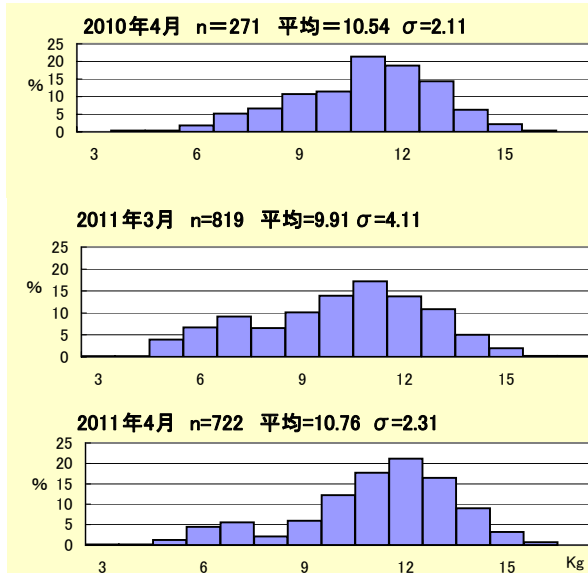


図3 糸満漁協のソデイカ重量(壺抜き)の頻度分布
nはデータ数：集計したソデイカの匹数
σは標準偏差：σの値の大きさにばらつきが大きいほど数値が大きい

図3は重量から作成した頻度分布である。図4は県内のソデイカ漁獲量の推移と過去5カ年の平均を示す。4月に糸満漁協で水揚げされたソデイカの平均重量は10.76kgで、今年3月より0.85kg大きくなり、昨年4月より0.22kg大きかった(図3)。一方、4月のソデイカ漁獲量は、過去5カ年平均値を上回った(図4)。

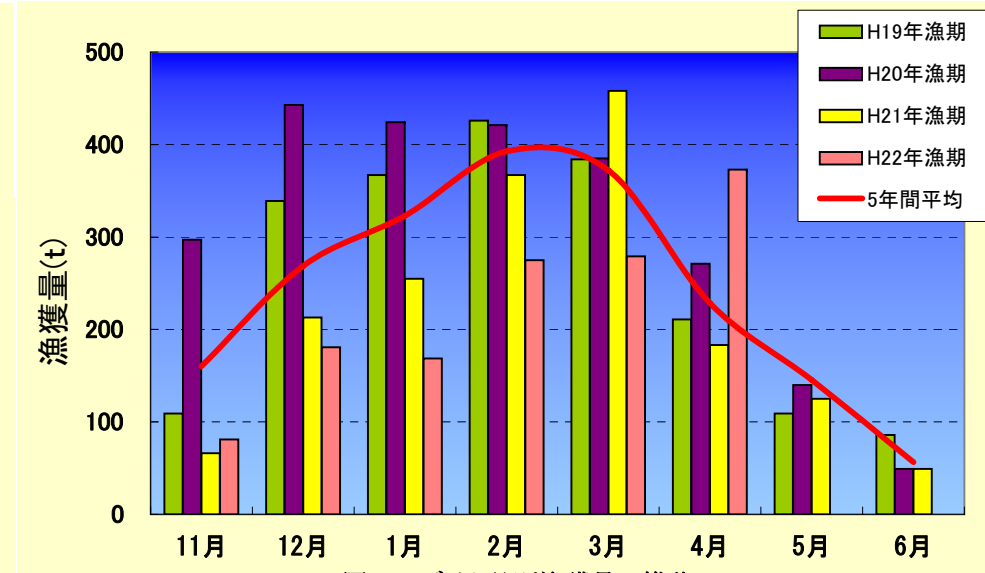


図4 ソデイカ月別漁獲量の推移

表2 4月の位置の主要魚種別漁獲量(kg)

魚種名	大型定置				小型定置				合計	県内定置総漁獲量
	読谷	知念	石川	金武	名護	勝連	与那城	金武		
ミズン類	4,241.1	0.0	38.0	18.5	1,821.1	0.0	262.9	0.0	6,381.6	6,399.0
カマス	325.5	21.1	0.0	1.0	9.3	0.0	175.9	0.0	532.8	567.8
ヤマトガレイ	62.7	0.0	0.0	0.0	0.0	0.0	0.5	0.0	63.2	63.2
ムロアジ	1.7	0.0	1.0	0.0	0.0	0.0	0.0	0.0	2.7	2.7
ガツン	412.0	593.1	0.0	2.0	49.0	0.0	15.5	0.0	1,071.6	1,081.1
ガーラ	426.4	159.1	11.6	133.6	17.6	0.0	24.1	0.0	772.4	822.6
グルクマ	155.0	1.8	10.5	385.2	11.6	0.0	2.2	0.0	566.3	571.8
カツオ類	429.6	47.4	0.0	5.6	0.0	0.0	0.0	0.0	482.6	482.6
タチウオ	0.3	448.1	0.0	1.3	9.4	0.0	2.8	0.0	461.9	476.2
アイゴ	2.5	9.9	0.0	0.0	15.7	0.0	78.4	0.0	106.5	206.6
合計	6,056.8	1,280.5	61.1	547.2	1,933.7	0.0	562.3	0.0	10,441.6	10,673.6

※合計の15%以上を占める魚種の背景に色を付けて強調している。

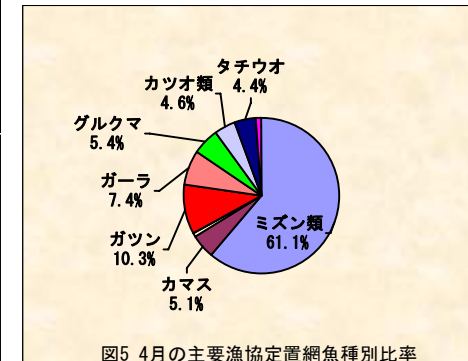


図5 4月の主要漁協定置網魚種別比率
定置網：4月の県内の漁獲状況は、10,673.6kgで先月(9,138.3kg)と比べ増加した。主要漁協の漁獲ではミズン類が61.1%、ガツンが10.3%、を占めた(表2、図5)。