

# 漁海況情報

2011年(平成23年)3月 第460号



↑携帯電話からのアクセスはこちらへ(QRコード)

沖縄県水産海洋研究センター  
901-0305 沖縄県糸満市西崎1丁目3番1号  
電話 098-994-3593・3597  
FAX 098-995-2357

最新情報：沖縄県水産海洋研究センターHP URL: <http://www.pref.okinawa.jp/fish/>  
海況案内人のページを参照してください。

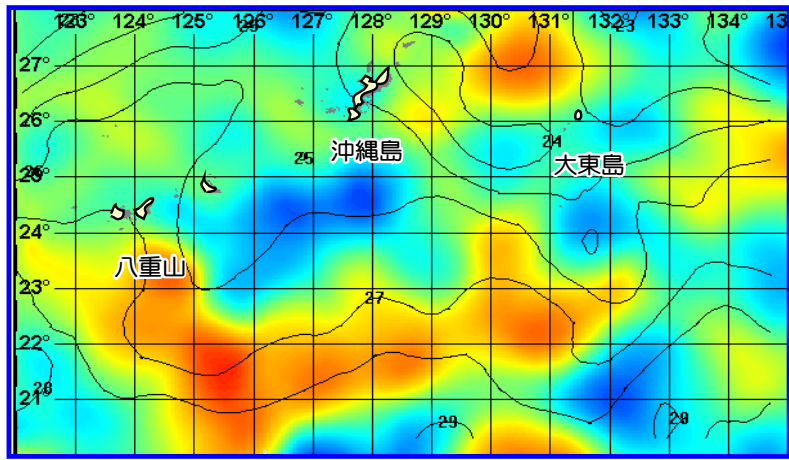


図1. 表面水温分布図(23年5月24日) 資料：東シナ海海況速報(漁業情報サービスセンター)

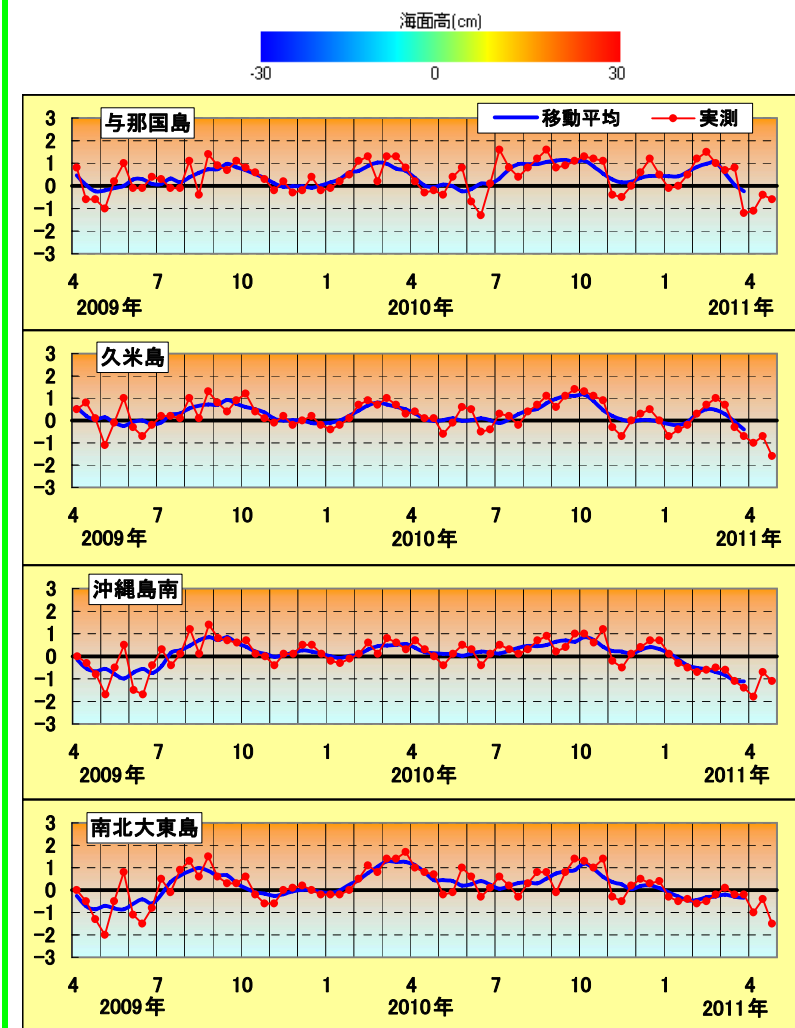


図2 沖縄近海における表面水温偏差(目盛りは旬)  
資料：西日本海況旬報(長崎海洋気象台)

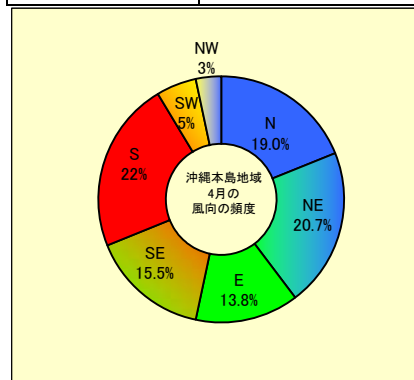
水温：5月中旬から6月中旬の水温は、本島周辺、沖縄南方海域および大東諸島周辺海域で平年並み(±0.5℃程度)で推移する見込み。

5月20日現在で、宮古島東方および石垣島東方に比較的勢力の強い反時計回り(冷水性)の渦がありこの海域の水温は低めに推移している見込み。

潮流：調査船図南丸により、黒潮流軸は北緯26度30分、東経125度50分付近に観測された。また慶良間諸島の南から久米島の南に比較的強い北西向けの潮流を観測した。(5月16~18日観測)

参考資料  
海水温・海流1ヶ月予報  
：気象庁地球環境・海洋部5月20日発表  
西日本海況旬報  
：長崎海洋気象台5月21日発表

与那国	やや低め
久米島	かなり低め
沖縄島南	低め
南北大東島	かなり低め



## 漁況

パヤオ漁業：沖縄島南部海域では、キハダ、シビ、伊良部では、シビの水揚げが多かった。

表1 3月のパヤオ漁業の漁協別漁獲量(t)

魚種名	糸満	港川	知念	沖縄市	南部計	伊良部	県内パヤオ総漁獲量
シイラ	0.1	0.0	0.0	0.1	0.2	0.2	1.5
クロカジキ	1.7	0.0	3.0	0.0	4.7	0.0	25.4
沖サワラ	0.0	0.0	0.0	0.0	0.0	0.0	0.2
カツオ	0.1	0.1	0.2	0.1	0.5	4.3	15.6
キハダ	11.0	3.0	1.6	3.9	19.5	1.2	27.7
シビ	6.3	1.6	0.9	0.8	9.5	25.4	40.6
メバチ	1.4	0.0	0.0	0.3	1.8	0.0	2.1
計	20.7	4.7	5.7	5.2	36.2	31.1	113.2

※合計の15%以上を占める魚種の背景に色を付けて強調している。



アミフェフキ(むるー)

糸満ではキハダ(10kg以上)が11.0t、シビが6.3t、港川ではキハダが3.0t、シビが1.6t、知念ではクロカジキが3.0t、キハダが1.6t、シビが0.9t、沖縄市ではキハダが3.9t、シビ0.8t、伊良部ではシビが25.4t漁獲された(表1)

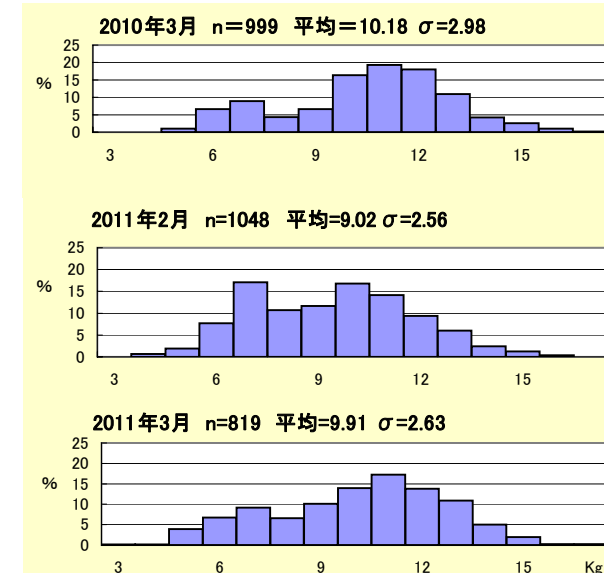


図3 糸満漁協のソデイカ重量(壺抜き)の頻度分布  
nはデータ数：集計したソデイカの匹数  
σは標準偏差：ソデイカの大きさにばらつきが大きいほど数値が大きい

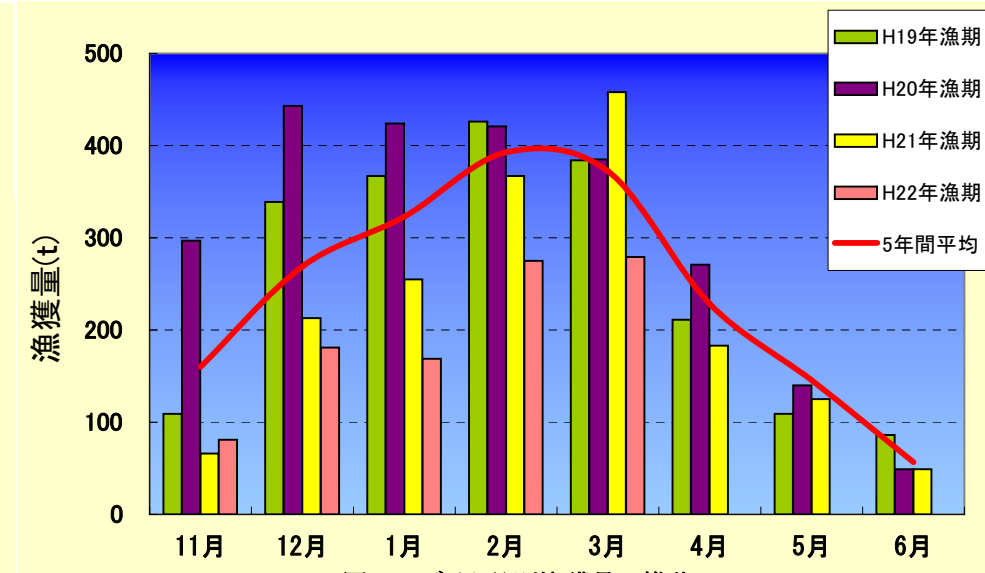


図4 ソデイカ月別漁獲量の推移

図3は重量から作成した頻度分布である。図4は県内のソデイカ漁獲量の推移と過去5カ年の平均を示す。3月に糸満漁協で水揚げされたソデイカの平均重量は9.91kgで、今年2月より0.89kg大きくなり、昨年3月より0.27kg小さかった(図3)一方、3月のソデイカ漁獲量は先月同様、過去5カ年平均値に比べて低く推移した(図4)。

表3 3月の定置の主要魚種別漁獲量(kg)

魚種名	大型定置				小型定置				合計	県内定置総漁獲量
	読谷	知念	石川	金武	名護	勝連	与那城	金武		
ミズン類	2,262.0	7.1	0.0	399.3	1,189.8	0.0	564.4	0.0	4,422.6	4,422.6
カマス	280.2	12.7	3.0	31.1	30.7	0.0	264.4	0.0	622.1	667.7
ヤマトガレイ	35.3	0.0	0.0	0.0	0.0	0.0	0.0	0.0	35.3	35.3
ムロアジ	8.7	19.4	76.2	1.0	0.0	0.0	0.0	0.0	105.3	105.3
ガツン	1,917.1	24.3	48.0	60.8	25.3	0.0	38.8	0.0	2,114.3	2,120.5
ガーラ	190.0	51.6	15.2	14.4	2.1	0.0	16.2	0.0	289.5	340.4
グルクマ	30.0	0.0	13.2	329.8	0.0	0.0	258.7	0.0	631.7	634.4
カツオ類	254.7	0.0	0.0	28.9	0.0	0.0	35.4	0.0	319.0	319.0
タチウオ	18.0	231.6	0.0	10.4	10.5	0.0	0.0	0.0	270.5	389.1
アイゴ	0.0	3.5	0.0	0.0	0.5	0.0	74.7	0.0	78.7	104.0
合計	4,996.0	350.2	155.6	875.7	1,258.9	0.0	1,252.6	0.0	8,889.0	9,138.3

※合計の15%以上を占める魚種の背景に色を付けて強調している。

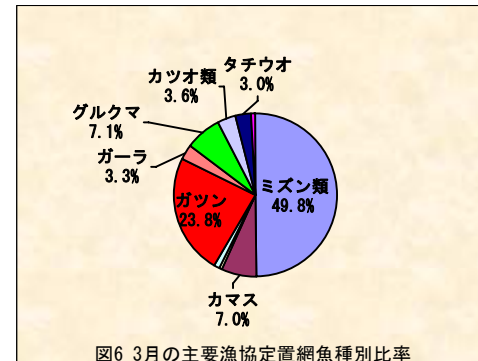


図6 3月の主要漁協定置網魚種別比率  
定置網：3月の県内の漁獲状況は、9,138.3kgで先月(4,559.4kg)と比べ増加した。主要漁協の漁獲ではミズンが49.8%、ガツン類が23.8%、を占めた(表3、図6)。