

# 漁海況情報

2010年(平成22年)11月 第456号



↑携帯電話からのアクセスはこちらへ(QRコード)

沖縄県水産海洋研究センター

901-0305 沖縄県糸満市西崎1丁目3番1号  
電話 098-994-3593・3597  
FAX 098-995-2357

最新情報：沖縄県水産海洋研究センターHP URL:<http://www.pref.okinawa.jp/fish/>  
海況案内人のページを参照してください。

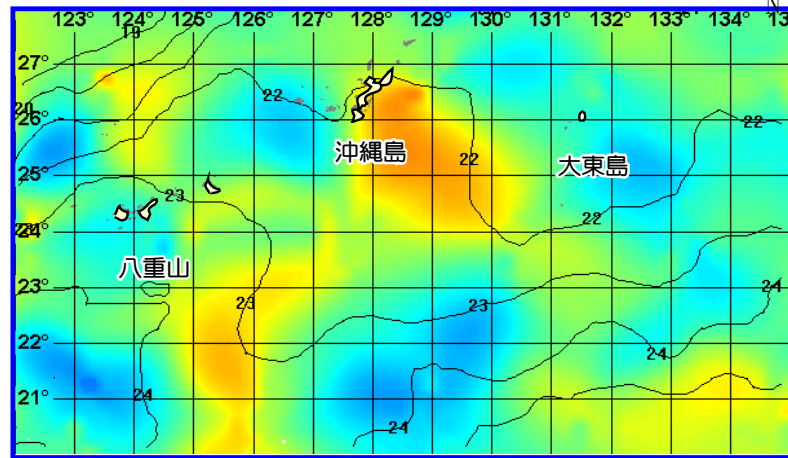


図1. 表面水温分布図(22年1月14日) 資料：東シナ海海況速報(漁業情報サービスセンター)

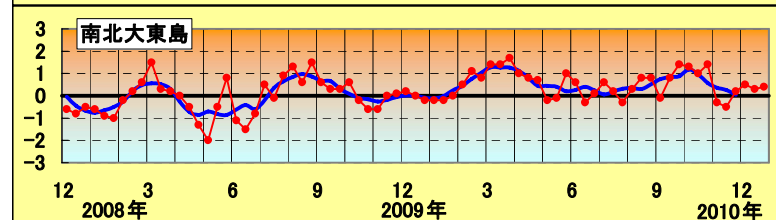
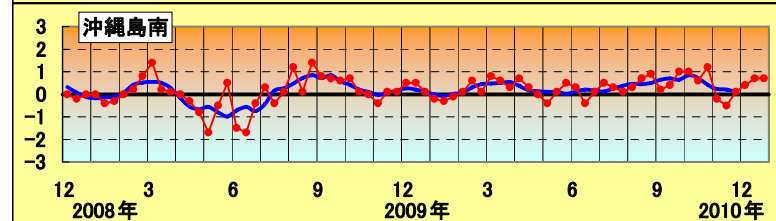
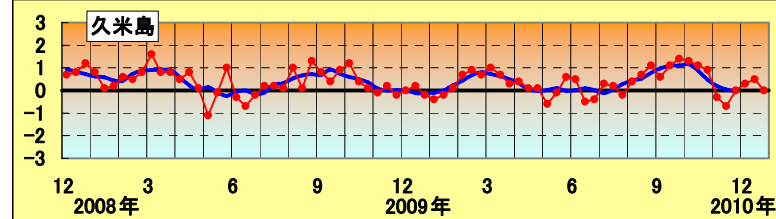
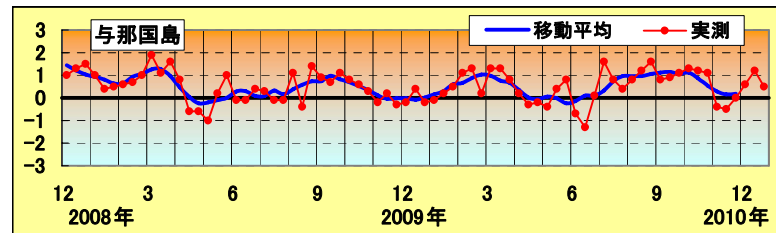
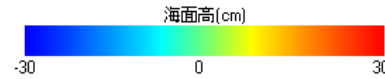


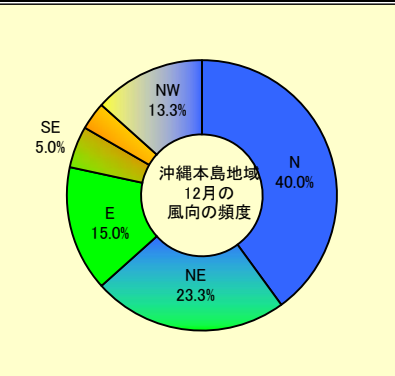
図2 沖縄近海における表面水温偏差(目盛りは旬)  
資料：西日本海況旬報(長崎海洋気象台)

水温：1月中旬から2月中旬の水温は、本島周辺では前半低め、後半半年並み(±0.5℃以内)からやや低め(-0.5℃程度)、沖縄南方海域では前半、後半共にやや低め、大東諸島周辺海域では、前半、後半共に低め(-1.0℃程度)で推移する見込み。

潮流：宮古島および宝山・大九曾根の東から喜屋武崎を経て本島の東側では北東向けのやや強い潮流、大東島周辺では南南西向けのやや強い潮流が発生している模様。

参考資料  
海水温・海流1ヶ月予報  
：気象庁地球環境・海洋部1月7日発表  
西日本海況旬報  
：長崎海洋気象台1月15日発表

12月の表面水温年偏差	
与那国	年並み
久米島	年並み
沖縄島南	やや高め
南北大東島	年並み



## 漁況

パヤオ漁業：沖縄島南部海域では、キハダ、シビ、伊良部では、シビ、キハダ、シイラ、の水揚げが多かった。

表1 11月のパヤオ漁業の漁協別漁獲量(t)

魚種名	糸満	港川	知念	沖縄市	南部計	伊良部	県内パヤオ総漁獲量
シイラ	2.7	2.1	0.8	1.4	7.0	7.7	27.5
クマガシ	0.1	0.1	0.0	0.1	0.3	0.0	6.7
沖サワラ	0.3	0.1	0.1	0.1	0.6	0.1	1.3
カツオ	0.2	0.0	0.0	0.0	0.2	0.4	2.9
キハダ	30.1	5.2	7.0	9.4	51.8	8.5	77.5
シビ	2.9	4.2	2.1	4.8	14.0	9.2	27.7
メバチ	2.1	0.1	2.1	4.0	8.3	0.0	9.6
計	38.5	11.8	12.0	19.8	82.1	26.0	153.1

※合計の15%以上を占める魚種の背景に色を付けて強調している。

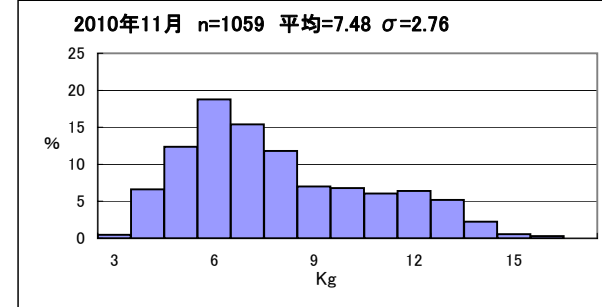
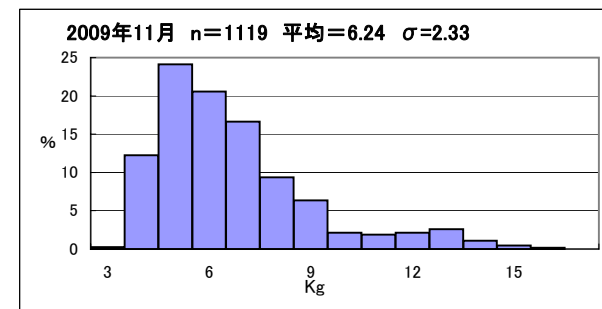


図3 糸満漁協のソデイカ重量(壺抜き)の頻度分布

図3は重量から作成した頻度分布である。(nは標本数、σは標準偏差)。11月に糸満漁協で水揚げされたソデイカの平均重量は7.48kgで、昨年11月の平均重量を上回った。昨年11月に比べて9kg以上のサイズが多い漁獲状況であった。

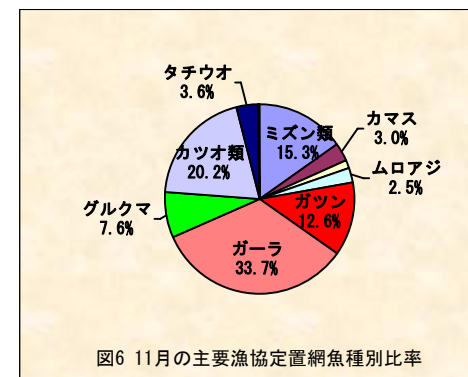


図6 11月の主要漁協定置網魚種別比率

定置網：11月の県内の漁獲状況は、10,568.6kgで先月(8,945.5kg)と比べ増加した。主要漁協の漁獲ではガーラが33.7%、カツオ類が20.2%、ミズン類が15.3%、を占めた(表3、図6)。



ナンヨウブダイ(いらぶちやー)

糸満ではキハダ(10kg以上)が30.1t、港川ではキハダが5.2t、シビが4.2t、シイラが2.1t、知念ではキハダが7.0t、シビが2.1t、メバチが2.1t、沖縄市ではキハダが9.4t、シビが4.8t、メバチが4.0t、伊良部ではシビ9.2t、キハダが8.5t、シイラが7.7t漁獲された(表1)

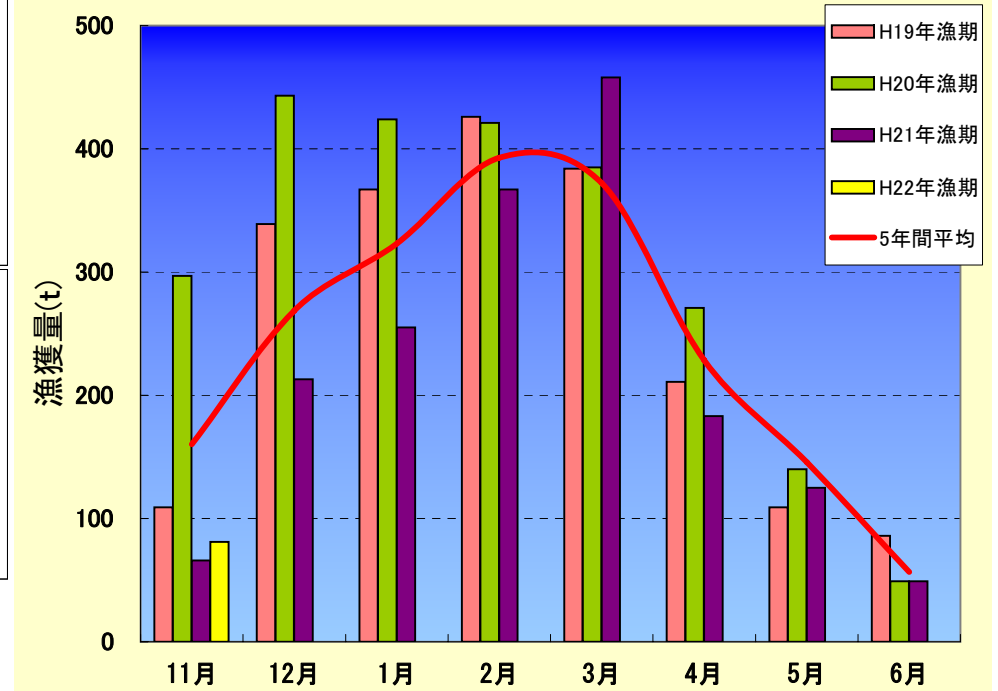


図4 ソデイカ月別漁獲量の推移

表3 11月の定置の主要魚種別漁獲量(kg)

魚種名	大型定置				小型定置			合計	県内定置総漁獲量
	読谷	知念	石川	金武	名護	勝連	与那城		
ミズン類	663.8	39.7	0.0	0.0	685.9	5.0	198.5	1,592.9	1,592.9
カマス	124.0	45.5	0.8	64.5	29.8	17.7	26.9	309.2	326.0
ヤマトガイ	105.5	0.0	0.0	0.0	36.1	0.9	4.7	147.2	147.2
ムロアジ	2.5	224.7	10.0	0.0	8.5	15.0	0.0	260.7	260.7
ガツン	689.0	113.4	138.9	131.7	87.3	86.1	61.1	1,307.5	1,311.2
ガーラ	3,027.6	187.2	73.4	6.0	82.9	41.5	85.5	3,504.1	3,558.1
グルクマ	471.7	79.3	0.0	111.7	17.3	78.8	29.1	787.9	787.9
カツオ類	2,062.2	3.8	2.5	5.2	0.0	30.1	0.0	2,103.8	2,103.8
タチウオ	10.6	297.6	0.0	1.0	5.2	58.0	0.0	372.4	383.7
アイゴ	0.0	5.2	0.0	7.5	2.1	3.6	5.5	23.9	97.1
合計	7,156.9	996.4	225.6	327.6	955.1	336.7	411.3	10,409.6	10,568.6

※合計の15%以上を占める魚種の背景に色を付けて強調している。