

漁海況情報

2009年(平成21年)9月 第442号

沖縄県水産海洋研究センター
901-0305 沖縄県糸満市西崎1丁目3番1号
電話 098-994-3593・3597
FAX 098-995-2357

最新情報提供：沖縄県水産海洋研究センターURL: <http://www.pref.okinawa.jp/fish/>
海況案内人のページを参照してください。

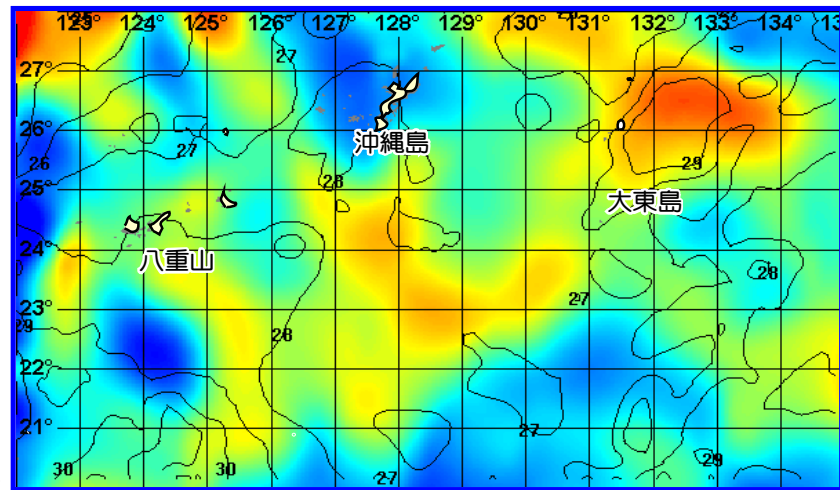


図1. 表面水温分布図(2009年10月23日) 資料：東シナ海海況速報(漁業情報サービスセンター)

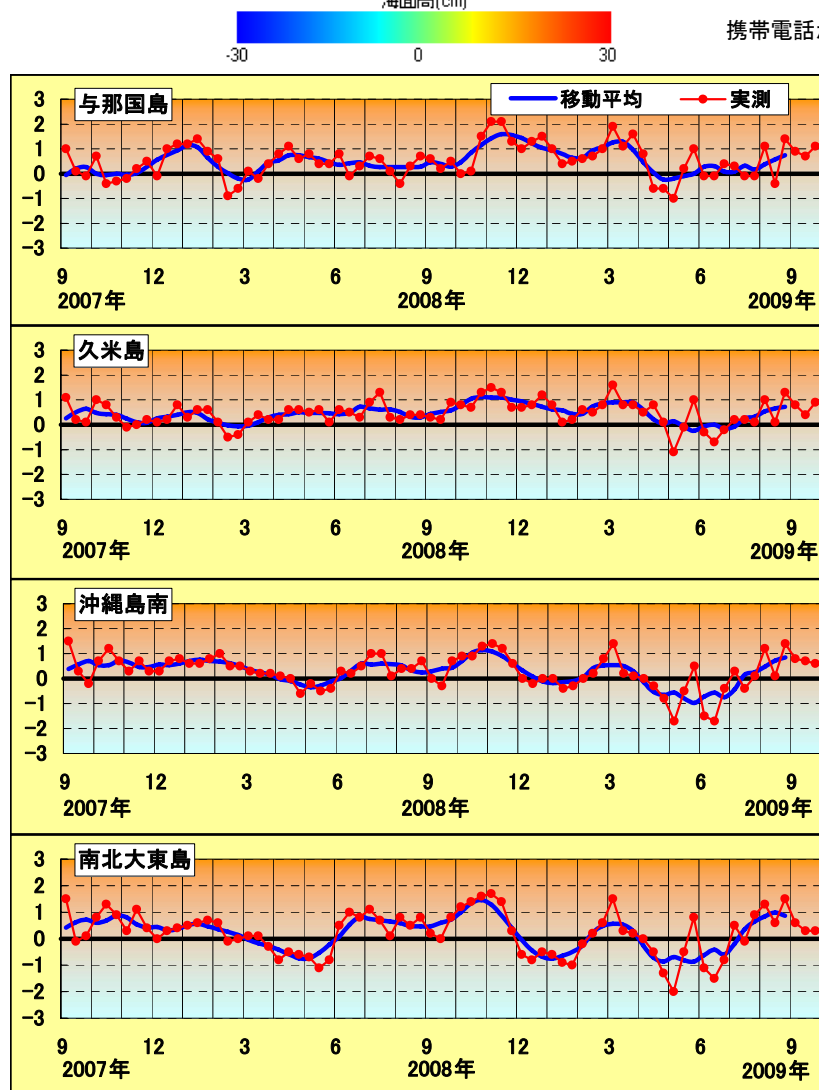
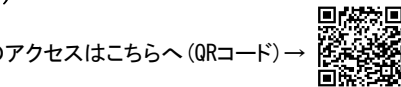


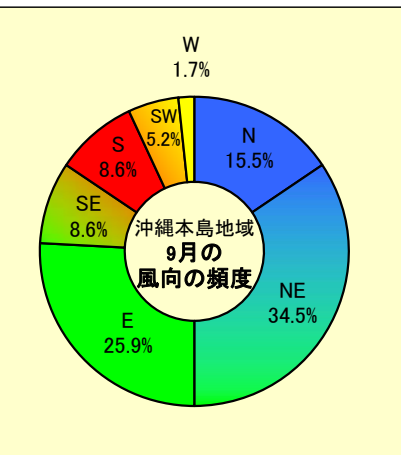
図2 沖縄近海における表面水温偏差(目盛りは旬)
資料：西日本海況旬報(長崎海洋気象台)

表面水温と先月との差	
平成21年10月23日 現在	
与那国・八重山	27~29℃ 0~-1℃
宮古島	27~29℃ -2~-3℃
久米島	27~28℃ 0~-2℃
沖縄島南	27~28℃ -1~-2℃
南北大東島	27~29℃ -1~-2℃

海況：11月の沖縄周辺および東シナ海南部の海水温は「平年並み」から「やや低め」、沖縄東方海域では「やや低め」から「低め」で推移する見込みです(10月20日気象庁地球環境部発表)。また、沖縄本島南方海域に暖水性の渦があり、東大久曾根から喜屋武崎に向けて強い東向きの流れが観測されます(図南丸沖合定線観測:10月13-15日)。



携帯電話からのアクセスはこちらへ(QRコード)



那覇の風向風速予報：
9月は、北東よりの風が全体の34.5%を占めた。また、沖縄本島では風速9m以上の観測日は18日で風の強い日が多かった。(琉球新報天気欄より)

9月の表面水温平年偏差	
与那国	高め
久米島	やや高め
沖縄島南	やや高め
大東島	平年並み

漁況

パヤオ漁業：沖縄島南部海域では、キハダ、シビ、伊良部では、カツオ、キハダ、シビの水揚げが多かった。

表1 9月のパヤオ漁業の漁協別漁獲量(t)

魚種名	糸満	港川	知念	沖縄市	南部計	伊良部	県内パヤオ総漁獲量
シイラ	1.07	1.15	0.33	0.98	3.53	1.57	7.01
カサギ	0.13	0.00	0.00	0.00	0.13	0.00	1.92
沖サワラ	0.64	0.24	0.15	0.35	1.37	0.21	2.09
カツオ	0.15	0.00	0.09	0.06	0.30	40.98	41.40
キハダ	27.87	0.36	3.46	2.17	33.86	22.77	56.79
シビ	8.02	0.81	4.54	8.19	21.57	16.29	40.27
メバチ	2.80	0.00	0.47	1.16	4.44	0.00	4.80
計	40.68	2.55	9.05	12.91	65.19	81.82	154.29

※合計の15%以上を占める魚種の背景に色を付けて強調している。

表2 6~10月のキハダ(10kg以上)漁獲量(t)

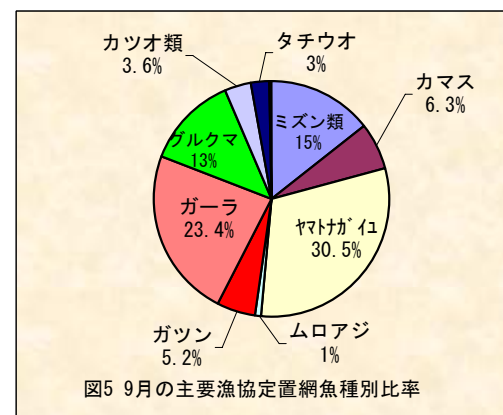
沖縄島南部4漁協合計(糸満・港川・知念・沖縄市)						
年/月	6月	7月	8月	9月	10月	6-10計
2005年	24.3	17.9	43.7	30.7	16.9	133.5
2006年	18.2	27.0	43.1	45.4	30.8	164.5
2007年	10.6	22.9	22.7	30.0	24.9	111.0
2008年	9.3	13.1	30.7	21.0	26.1	100.2
2009年	40.5	25.9	38.3	33.8		138.5

表3 6~10月のシビ(10kg未満)漁獲量(t)

沖縄島南部4漁協合計(糸満・港川・知念・沖縄市)						
年/月	6月	7月	8月	9月	10月	6-10計
2005年	15.2	29.1	30.7	26.7	14.4	116.0
2006年	59.7	35.8	44.9	34.9	33.2	208.5
2007年	14.2	26.9	21.8	56.4	27.2	146.6
2008年	21.8	26.3	19.1	20.0	25.8	113.1
2009年	16.6	19.0	27.5	21.5		84.6

表4 6~10月のシイラ漁獲量(t)

沖縄島南部4漁協合計(糸満・港川・知念・沖縄市)						
年/月	6月	7月	8月	9月	10月	6-10計
2005年	4.6	1.5	2.7	3.0	6.3	18.1
2006年	4.1	0.9	2.1	15.3	8.3	30.7
2007年	9.6	0.9	2.2	8.8	6.1	27.6
2008年	1.2	0.4	1.8	3.1	7.4	13.8
2009年	1.8	0.3	5.1	3.5		10.7



定置網：9月の全体の漁獲状況は、先月(13,991.3kg)と比べて減少した。ヤマトナガイの漁獲が30.5%、ガーラが23.4%を占めた(表3、図5)



トンキンイトヨリ(イシユキ)

糸満では、キハダ(10kg以上)が27.87t、シビ(10kg未満)が8.02t漁獲された。港川でシイラが1.15t、シビが0.81t、知念では、シビが4.54t、キハダが3.46t、沖縄市でシビが8.19t、キハダが2.17t、伊良部では、カツオが40.98t、キハダが22.77t、シビが16.29t漁獲された(表1)

沖縄本島南部海域における過去5年間の6~10月期のキハダとシビ、シイラの漁獲量を表2~4に示した。9月のキハダの漁獲量は33.8tで、8月(38.3t)に比べて4.5t漁獲量が減少、昨年の9月と比較すると12.8t上回った(表2、図3)。シビの漁獲量は8月(27.5t)と比べて6t減少したが、昨年9月に比べて1.5t増加した。(表3)。

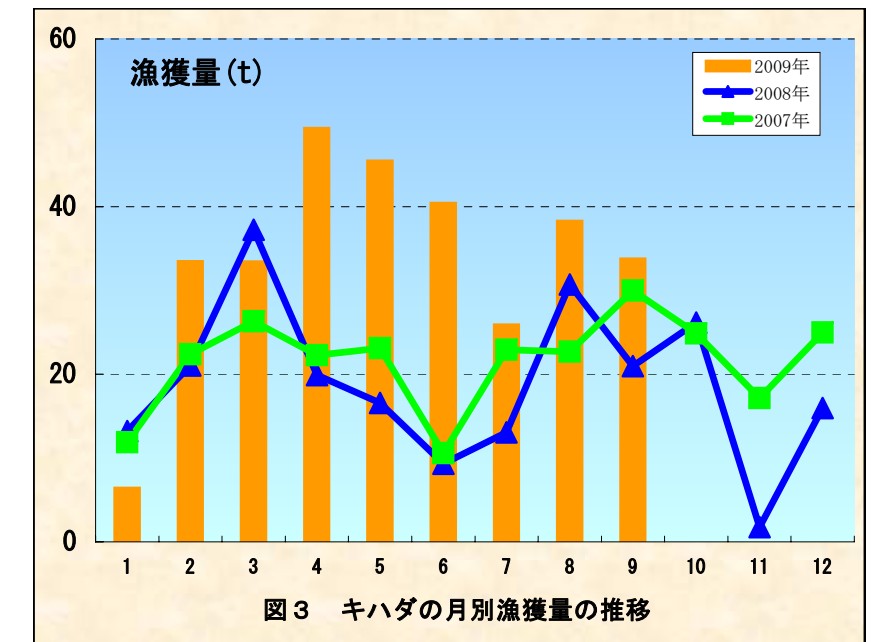


図3 キハダの月別漁獲量の推移

表3 9月の定置の主要魚種別漁獲量(kg)

魚種名	大型定置				小型定置				合計	県内定置総漁獲量
	読谷	知念	石川	金武	名護	勝連	与那城	金武		
ミズン類	214.7	1.4	5.0	0.0	163.1	134.2	456.0	0.0	974.4	1,038.8
カマス	266.9	66.4	0.0	0.0	15.7	52.3	14.4	0.0	415.7	449.3
ヤマトナガイ	631.1	292.7	0.0	0.0	20.6	738.6	460.8	0.0	2,143.8	2,183.8
ムロアジ	30.7	0.0	3.0	0.0	0.0	0.9	33.1	0.0	67.7	67.7
ガツン	105.0	139.1	0.0	0.0	4.0	62.8	43.3	0.0	354.2	371.4
ガーラ	876.4	156.8	0.0	0.0	147.6	360.2	97.1	0.0	1,638.1	1,671.2
ブルクマ	492.2	217.4	0.0	0.0	6.0	147.6	43.6	0.0	906.8	917.4
カツオ類	238.9	0.0	0.0	0.0	2.2	13.9	0.0	0.0	255.0	258.0
タチウオ	0.0	172.3	0.0	0.0	0.0	6.7	3.0	0.0	182.0	183.5
アイゴ	0.0	10.0	0.0	0.0	0.0	1.2	0.5	0.0	11.7	15.5
合計	2,855.9	1,056.1	8.0	0.0	359.2	1,518.4	1,151.8	0.0	6,949.4	7,156.6

※合計の15%以上を占める魚種の背景に色を付けて強調している。