

# 漁海況情報

沖縄県水産海洋研究センター

901-0305 沖縄県糸満市西崎1丁目3番1号  
 電話 098-994-3593・3597  
 F A X 098-995-2357

2009年(平成21年)6月 第439号

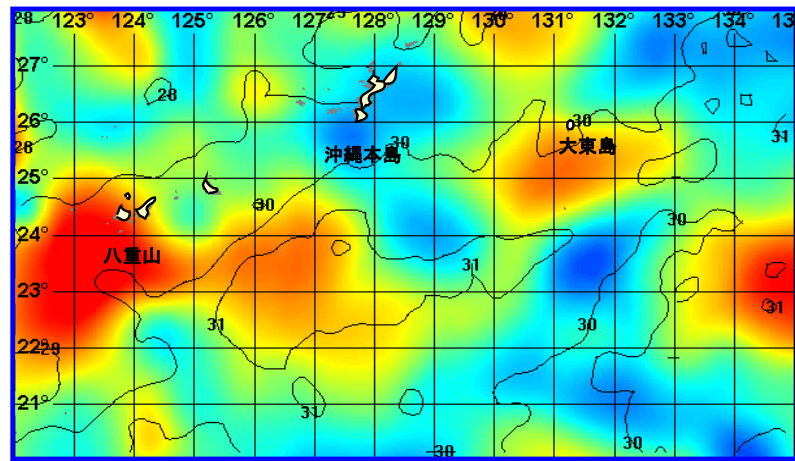


図1. 表面水温分布図(2009年7月21日) 資料: 東シナ海海況速報(漁業情報サービスセンター)  
 最新情報提供: 沖縄県水産海洋研究センターURL: <http://www.pref.okinawa.jp/fish/>  
 海況案内人のページを参照してください。

表面水温と先月との差 平成21年7月21日 現在		
与那国・八重山	30~31℃	+1~2℃
宮古島	30~31℃	+2~3℃
久米島	29~30℃	+3~4℃
沖縄島南	29~30℃	+3~4℃
南北大東島	29~30℃	+3~4℃

海況: 8月の東シナ海および沖縄の南の水温は平年並みからやや低めに推移する見込みです。(7月17日; 気象庁地球環境・海洋部発表) 一方、八重山の近海には暖水性の渦が接近しており、しばらく、潮位の高い状況が続くことが予想されますので、注意してください(図1)。

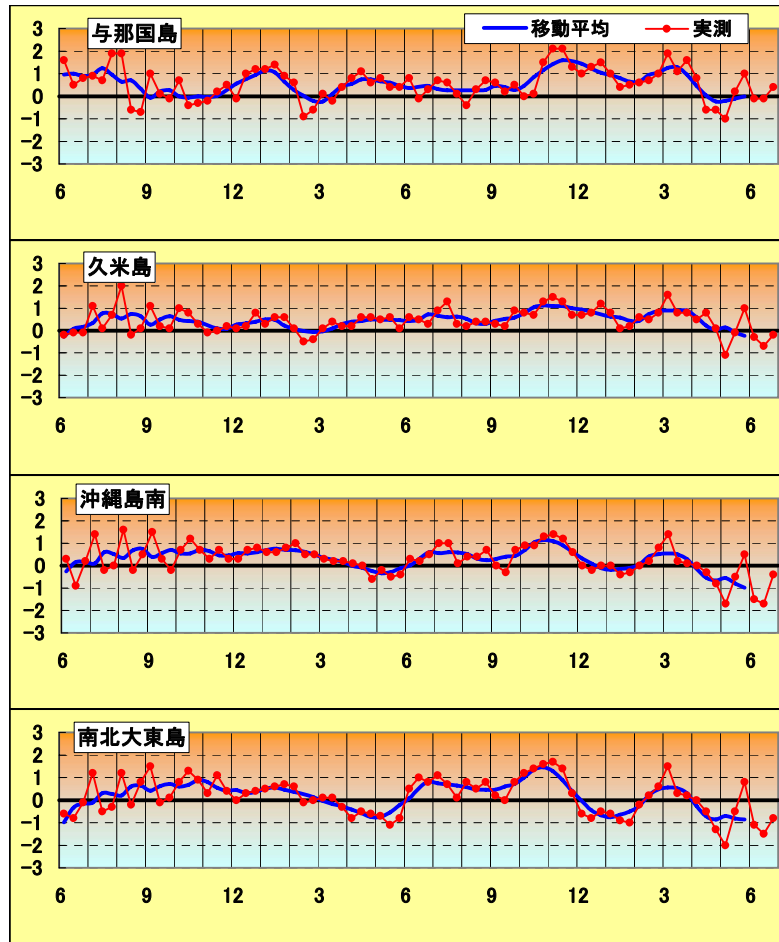
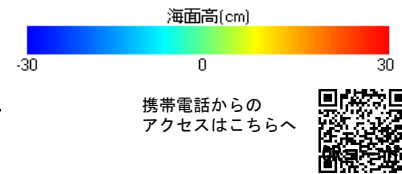
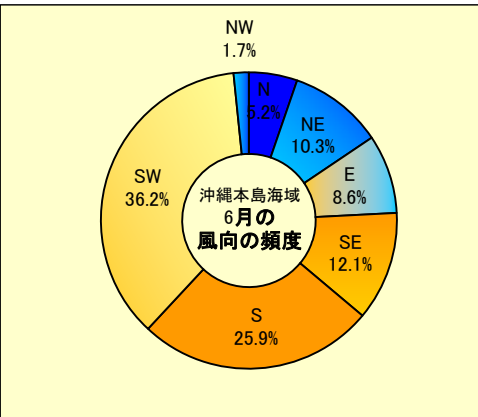


図2 沖縄近海における表面水温偏差(目盛りは旬)  
 資料: 西日本海況旬報(長崎海洋気象台)



天候: 6月は南寄りの風が多く、全体の77.6%を占めた。沖縄本島地域では、風速9m以上の観測日は18日で、全般に風の強い日が多かった。(琉球新報天気欄より)

6月の表面水温平年偏差	
与那国	平年並み
久米島	平年並み
沖縄島南	平年並み
大東島	やや低め

## 漁況

パヤオ漁業: 沖縄島南部海域では、キハダ・シビ・クロカジキ、伊良部では、シビ・カツオ・キハダの水揚げが多かった。

表1 6月のパヤオ漁業の漁協別漁獲量(t)

魚種名	糸満	港川	知念	沖縄市	南部計	伊良部	県内パヤオ総漁獲量
シイラ	0.71	0.37	0.21	0.55	1.84	0.38	0.41
クロカジキ	0.83	0.47	1.17	0.62	3.09	0.00	0.00
沖サワラ	0.75	0.17	0.13	0.51	1.57	0.11	0.61
カツオ	0.59	0.09	0.16	0.40	1.24	14.32	14.47
キハダ	29.48	4.91	4.80	1.27	40.46	8.42	9.13
シビ	5.29	2.58	1.84	6.88	16.60	15.55	15.82
メバチ	0.34	0.00	0.08	0.06	0.48	0.00	0.00
計	37.99	8.60	8.39	10.30	65.28	38.77	40.45

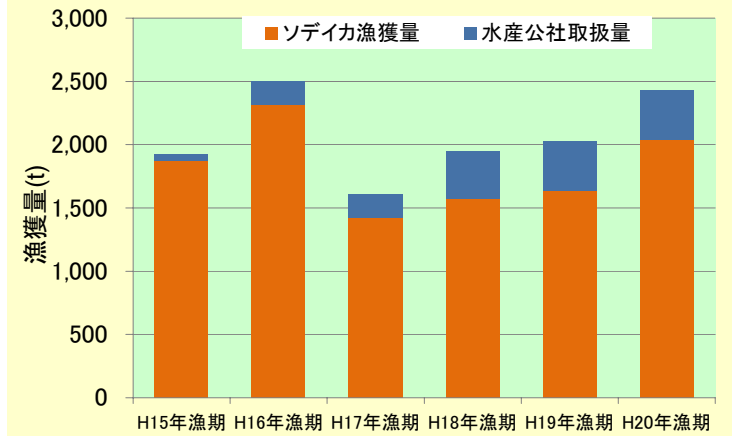


図3 ソデイカ年間漁獲量の推移

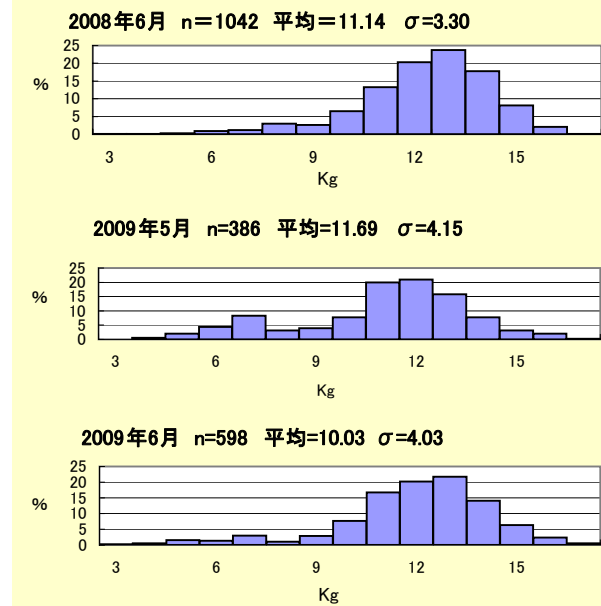


図4 糸満漁協のソデイカ重量(壺抜き)の頻度分布

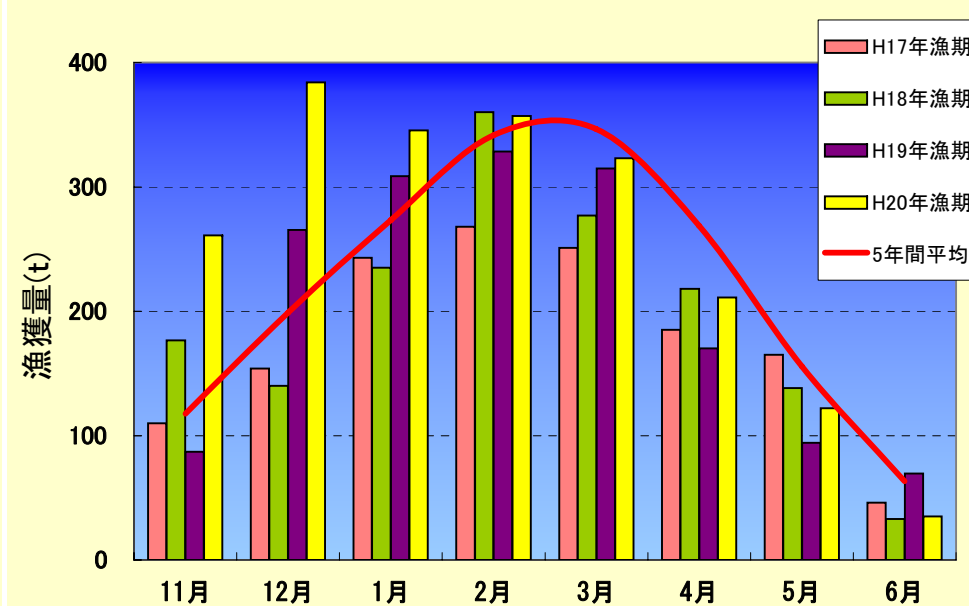


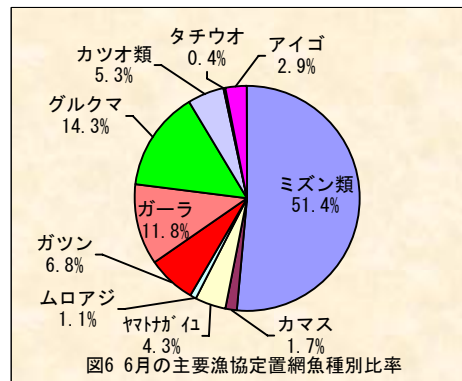
図5 ソデイカ月別漁獲量の推移

## ソデイカ

図3は平成15年漁期以降のソデイカ年間漁獲量の推移を示している。図4は重量から作成した頻度分布である(nは標本数、σは標準偏差)。6月に糸満漁協で水揚げされたソデイカの平均重量は10.03kgで、昨年6月の平均重量を下回った。図5はソデイカ月別漁獲量を示した。今漁期は11月と12月の水揚げ量が例年に比べて多く、年間の漁獲量も2千トンを超えて過去5番目の漁獲量となった(最高漁獲量はH12年漁期の2,642トン; ただし水産公社分を除く)。

表2 6月の定置の主要魚種別漁獲量(kg)

魚種名	大型定置				小型定置				合計	県内定置総漁獲量
	読谷	知念	石川	金武	名護	勝連	与那城	金武		
ミズン類	3,721.9	22.6	85.0	582.2	745.5	222.0	1,785.4	592.0	7,756.6	7,782.2
カマス	170.8	19.5	0.7	2.4	2.1	25.7	35.6	0.0	256.8	276.6
ヤマトガエ	288.1	15.6	90.8	10.0	4.1	191.5	30.7	19.0	649.8	649.8
ムロアジ	0.4	0.1	149.1	0.0	0.0	0.0	8.9	0.0	158.5	158.5
ガツン	172.5	82.4	0.0	73.8	4.8	149.2	486.9	52.0	1,021.6	1,047.2
ガーラ	871.8	295.7	84.7	30.1	153.3	122.6	222.6	3.0	1,783.8	1,869.6
グルクマ	1,550.5	84.2	25.3	195.0	0.0	43.4	64.7	200.5	2,163.6	2,182.8
カツオ類	575.9	17.0	0.0	0.0	0.0	180.3	28.6	0.0	801.8	830.9
タチウオ	0.6	33.9	0.0	1.0	2.1	0.7	20.6	1.0	59.9	60.8
アイゴ	240.9	46.6	9.4	5.1	92.7	24.1	21.5	0.0	440.3	556.7
合計	7,593.4	617.6	445.0	899.6	1,004.6	959.5	2,705.5	867.5	15,092.7	15,415.1



定置網: 6月の全体の漁獲状況は、先月(56,797.6kg)と比べ減少した。ミズンの漁獲が52%を占めた(表2、図6)。