

漁海況情報

沖縄県水産海洋研究センター

901-0305 沖縄県糸満市西崎1丁目3番1号
 電話 098-994-3593・3597
 F A X 098-995-2357

2009年(平成21年)4月 第437号

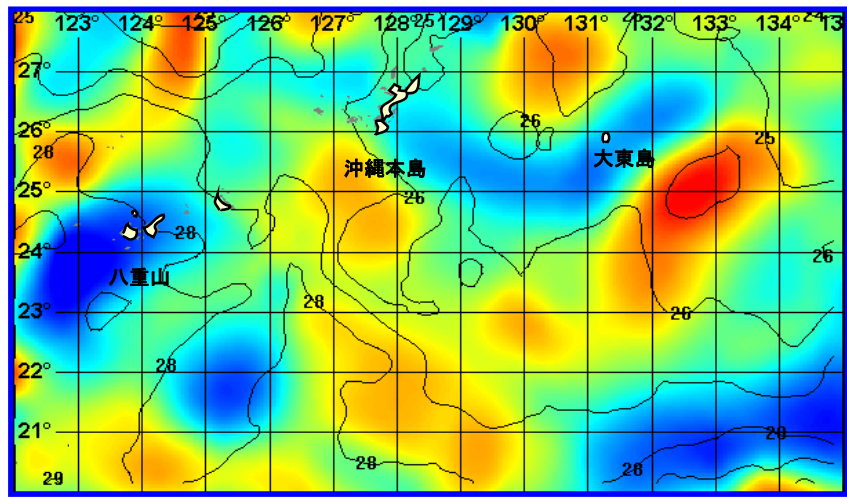


図1. 表面水温分布図(2009年6月7日) 資料: 東シナ海海況速報(漁業情報サービスセンター)
 最新情報提供: 沖縄県水産海洋研究センターURL: <http://www.pref.okinawa.jp/fish/>
 海況案内人のページを参照してください。

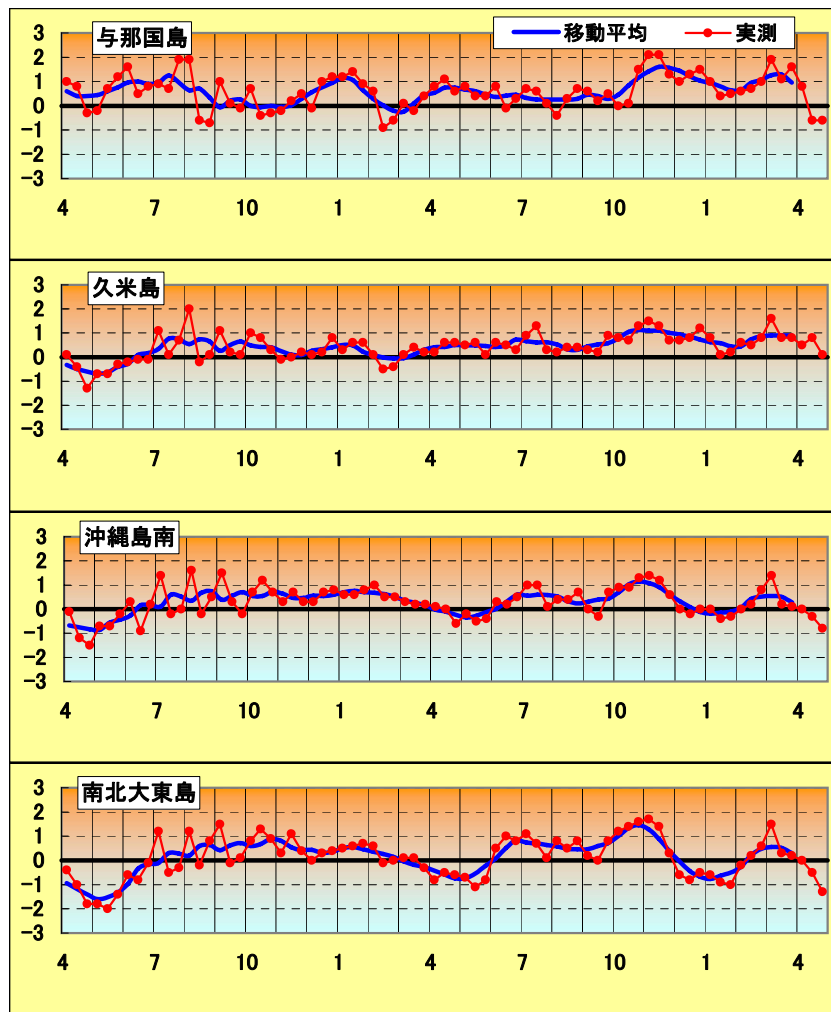



図2 沖縄近海における表面水温偏差(目盛りは旬)
 資料: 西日本海況旬報(長崎海洋気象台)

表面水温と先月との差 平成21年6月7日 現在	
与那国・八重山	27~28℃ 1~2℃
宮古島	26~27℃ 0~1℃
久米島	26~27℃ 2~3℃
沖縄島南	25~26℃ 0~1℃
南北大東島	25~26℃ 1~2℃

海況: 5月下旬の水温はやや高めに推移しましたが、6月上旬の水温は東シナ海では平年並みまたは平年よりやや低めに、八重山近海は低めに推移する見込みです。(6月10日; 気象庁地球環境・海洋部発表)



天候: 4月は北寄りの風が多く、全体の46.7%を占めた。沖縄本島地域では、風速9m以上の観測日は22日で、全般に風の強い日が多かった。(琉球新報天気欄より)

4月の表面水温平年偏差	
与那国	やや低め
久米島	平年並み
沖縄島南	やや低め
大東島	低め

漁況

パヤオ漁業: 沖縄島南部海域では、キハダ、シビ、シイラ、伊良部ではシビの水揚げが多かった。

表1 4月のパヤオ漁業の漁協別漁獲量(t)

魚種名	糸満	港川	知念	沖縄市	沖縄島南部計	伊良部	県内パヤオ総漁獲量
シイラ	5.81	6.57	1.38	1.88	15.64	0.84	20.64
カサギ	2.65	2.15	0.18	0.11	5.09	0.00	25.27
沖サワラ	0.89	0.59	0.03	0.34	1.85	0.06	3.15
カツオ	0.04	0.02	0.07	0.07	0.21	2.48	3.49
キハダ	25.39	15.95	2.45	5.59	49.38	4.70	61.99
シビ	8.40	5.25	0.83	2.56	17.04	29.63	53.31
メバチ	2.24	0.03	0.17	0.66	3.10	0.00	3.42
計	45.42	30.57	5.11	11.22	92.31	37.71	171.27



シイラ (マンビカー)

糸満では、キハダ(10kg以上)が25.39t、シビが8.40t漁獲された。港川でキハダが15.95t、シイラが6.57t、シビが5.25t、知念でキハダが2.45t、シイラが1.38t、シビが0.83t、沖縄市でキハダが5.59t、シビが2.56t、シイラが1.88t、伊良部でシビが29.63t漁獲された。(表1)

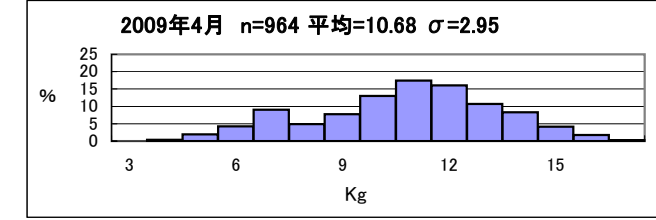
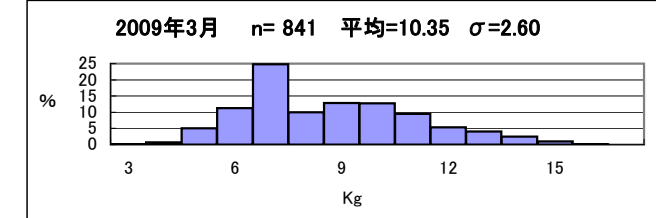
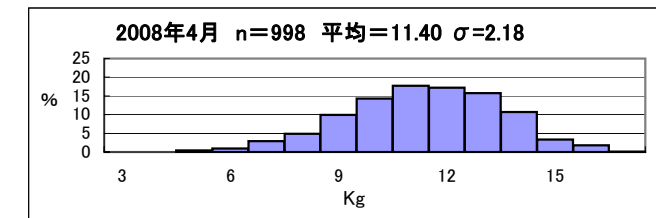


図3 糸満漁協のソデイカ重量(壺抜き)の頻度分布

図3は重量から作成した頻度分布である(nは標本数、σは標準偏差)。4月に糸満漁協で水揚げされたソデイカの平均重量は10.68kgで、昨年4月の平均重量を下回った。

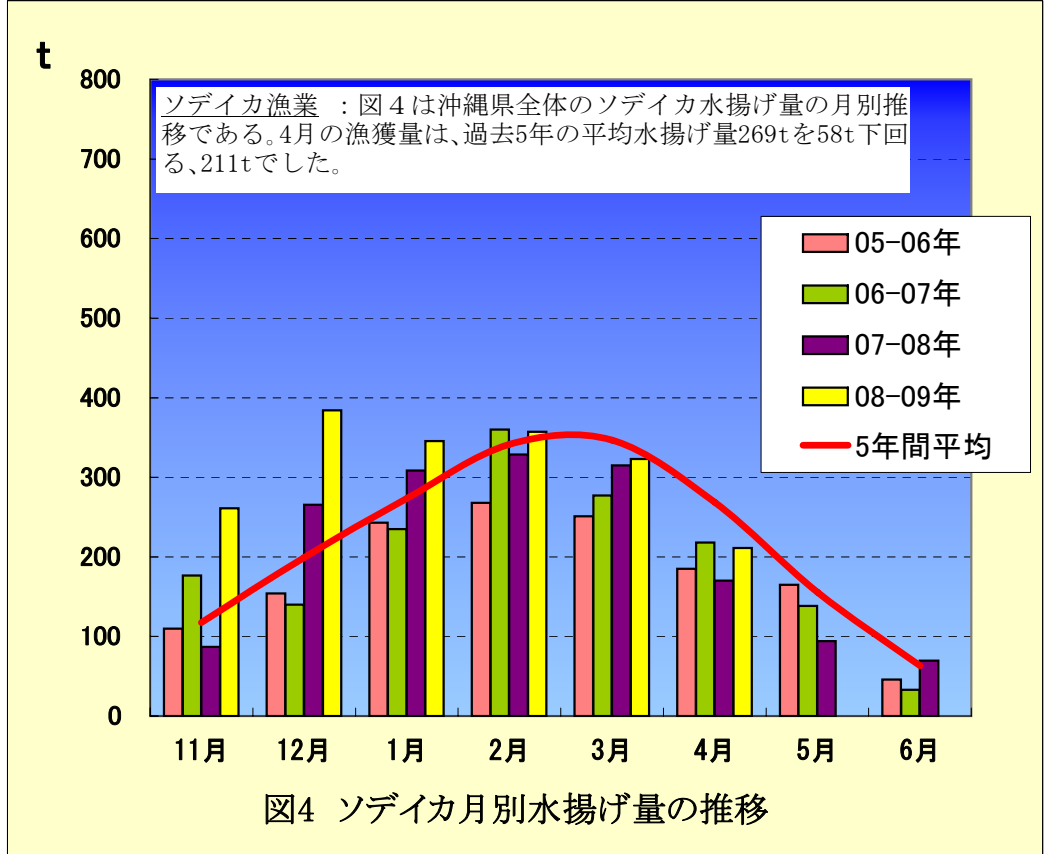


図4 ソデイカ月別水揚げ量の推移

表3 4月の定置の主要魚種別漁獲量(kg)

魚種名	大型定置				小型定置			合計	県内定置総漁獲量	
	読谷	知念	石川	金武	名護	勝連	与那城			
ミズン類	11913.6	6.8	41.0	940.8	1591.5	87.0	1544.2	67.3	16192.2	16340.5
カマス	156.7	34.3	0.9	31.3	19.5	39.2	369.4	12.7	664.0	714.6
ヤトガハ	60.5	0.0	0.0	0.0	0.0	0.0	0.0	0.0	60.5	60.5
ムロアジ	1.3	68.5	44.0	0.0	0.0	2.5	0.0	0.0	116.3	116.3
ガツン	895.0	320.7	105.0	6.5	0.0	103.2	121.5	0.0	1551.9	1558.8
ガーラ	210.2	91.1	48.6	28.1	21.5	52.2	12.8	15.4	479.9	525.7
グルクマ	7.6	48.6	20.1	33.4	1.4	1.4	0.6	0.0	113.1	113.1
カツオ類	206.8	0.0	0.0	26.2	0.0	0.0	45.9	0.0	278.9	287.1
タチウオ	14.3	273.6	0.0	4.4	1.6	82.9	5.2	2.0	384.0	403.7
アイゴ	141.4	86.1	45.8	164.4	42.7	45.9	17.5	40.8	584.6	717.2
合計	13607.4	929.7	305.4	1235.1	1678.2	414.3	2117.1	138.2	20425.4	20837.5

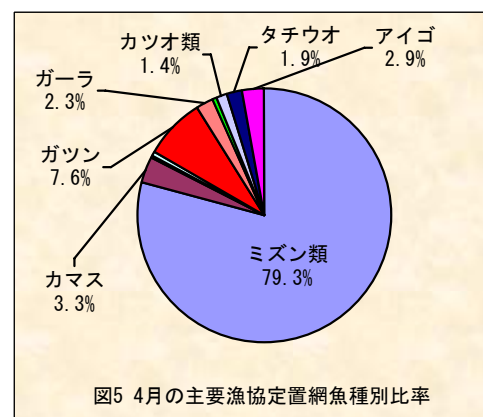


図5 4月の主要漁協定置網魚種別比率
 定置網: 4月の全体の漁獲状況は、先月(8,834.7kg)と比べ増加した。ミズンの漁獲が79.3%を占めた(表3、図5)。