

漁海況情報

沖縄県水産海洋研究センター

901-0305 沖縄県糸満市西崎1丁目3番1号
 電話 098-994-3593・3597
 F A X 098-995-2357

2008年(平成20年)12月 第433号

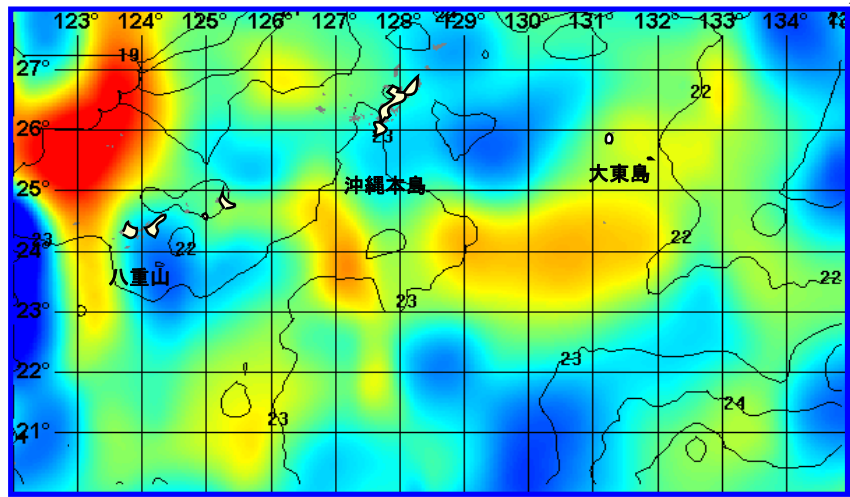


図1. 表面水温分布図(2009年1月30日) 資料: 東シナ海海況速報(漁業情報サービスセンター)
 最新情報提供: 沖縄県水産海洋研究センターURL: <http://www.pref.okinawa.jp/fish/>
 海況案内人のページを参照してください。

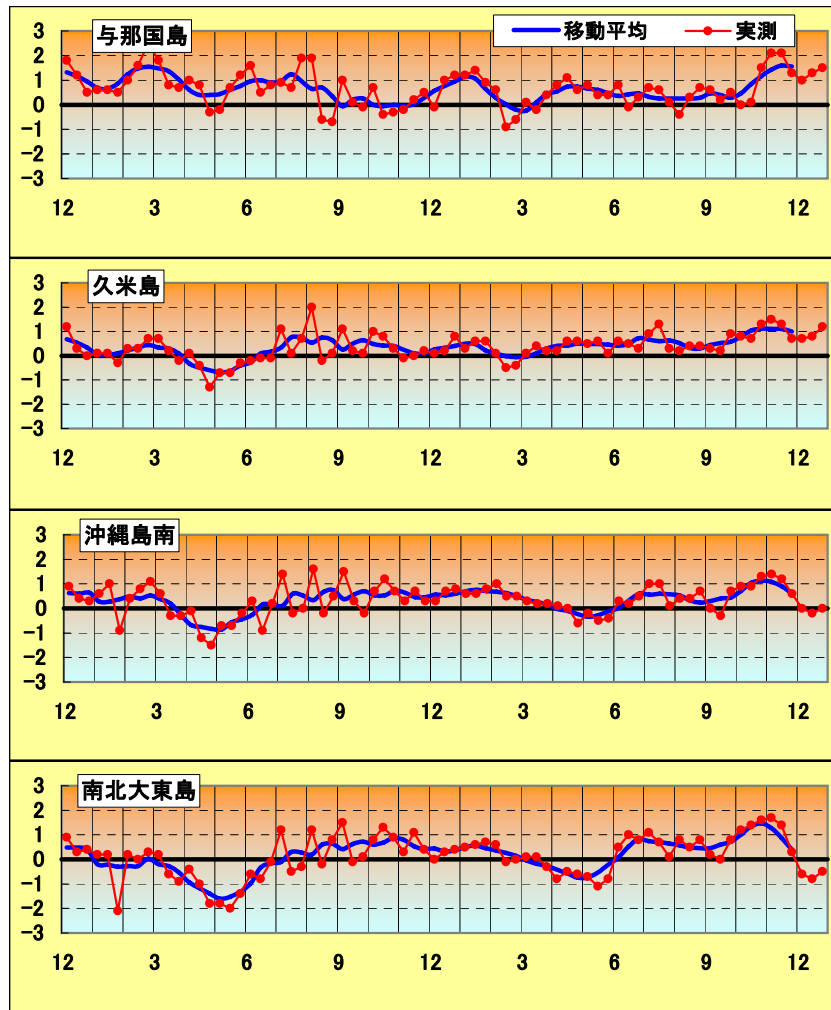
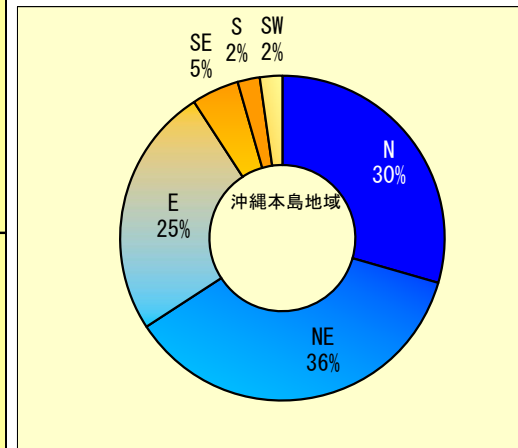



図2 沖縄近海における表面水温偏差(目盛りは旬)
 資料: 西日本海況旬報(長崎海洋气象台)

| 表面水温と先月との差 平成21年1月30日 現在 | | |
|-----------------------------|--------|--------|
| 与那国・八重山 | 22~23℃ | -1~-2℃ |
| 宮古島 | 22~23℃ | -2~-3℃ |
| 久米島 | 22~23℃ | -2~-3℃ |
| 沖縄島南 | 23℃ | 0~-1℃ |
| 南北大東島 | 22~23℃ | ±0℃ |

海況: 1月31日から2月28日までの東シナ海及び沖縄南の水温は平年並みまたは平年より低めに推移する見込みです(1月30日; 気象庁地球環境・海洋部発表)。



天候: 12月は北よりの風が多く、全体の65.9%を占めた。沖縄本島地域では、風速9m以上の観測日は13日で、全般に風の強い日が多かった。(琉球新報天気欄より)

| 12月の表面水温平年偏差 | |
|--------------|-------|
| 与那国 | かなり高め |
| 久米島 | 高め |
| 沖縄島南 | 平年並み |
| 大東島 | 平年並み |

漁況

パヤオ漁業: 沖縄島南部海域では、キハダ、シビ、シイラ、伊良部ではキハダ、シビ、の水揚げが多かった。

表1 12月のパヤオ漁業の漁協別漁獲量(t)

| 魚種名 | 糸満 | 港川 | 知念 | 沖縄市 | 計 | 伊良部 | 県内パヤオ総漁獲量 |
|------|-------|-------|------|-------|-------|-------|-----------|
| シイラ | 3.22 | 1.85 | 0.22 | 3.24 | 8.53 | 5.08 | 26.67 |
| カカジキ | 0.00 | 0.00 | 0.00 | 0.04 | 0.04 | 0.00 | 6.98 |
| 沖サワラ | 0.19 | 0.06 | 0.02 | 0.07 | 0.34 | 0.07 | 1.11 |
| カツオ | 0.03 | 0.03 | 0.04 | 0.02 | 0.12 | 3.01 | 3.66 |
| キハダ | 3.55 | 3.25 | 2.22 | 6.95 | 15.96 | 11.25 | 35.90 |
| シビ | 3.34 | 6.31 | 1.20 | 3.34 | 14.19 | 15.31 | 34.57 |
| メバチ | 0.95 | 0.04 | 0.48 | 0.46 | 1.92 | 0.00 | 3.17 |
| 計 | 11.28 | 11.53 | 4.18 | 14.12 | 41.11 | 34.72 | 112.06 |



ナンヨウキンメ(アカフーワー)

糸満では、キハダ(10kg以上)が3.55t、シビが3.34t、シイラが3.22t漁獲された。港川でシビが6.31t、知念でキハダが2.22t、沖縄市でキハダが6.95t、伊良部でシビが15.31t、キハダが11.25t漁獲された(表1)。

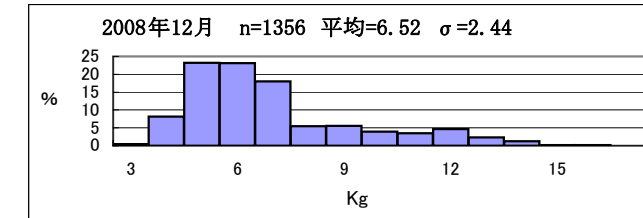
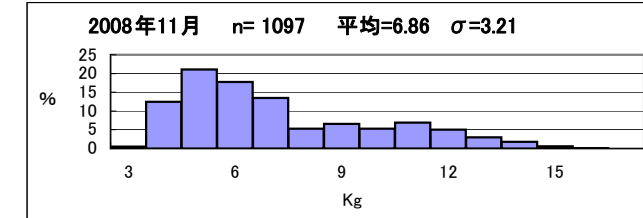
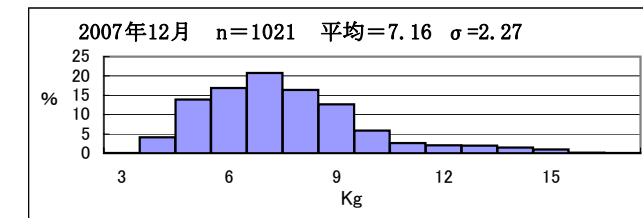


図3 糸満漁協のソデイカ重量(壺抜き)の頻度分布

図3は重量から作成した頻度分布である(nは標本数、σは標準偏差)。12月に糸満漁協で水揚げされたソデイカの平均重量は6.52kgで、昨年12月の平均重量を下回った。また、7kg以上のソデイカは前年12月より少なかった。

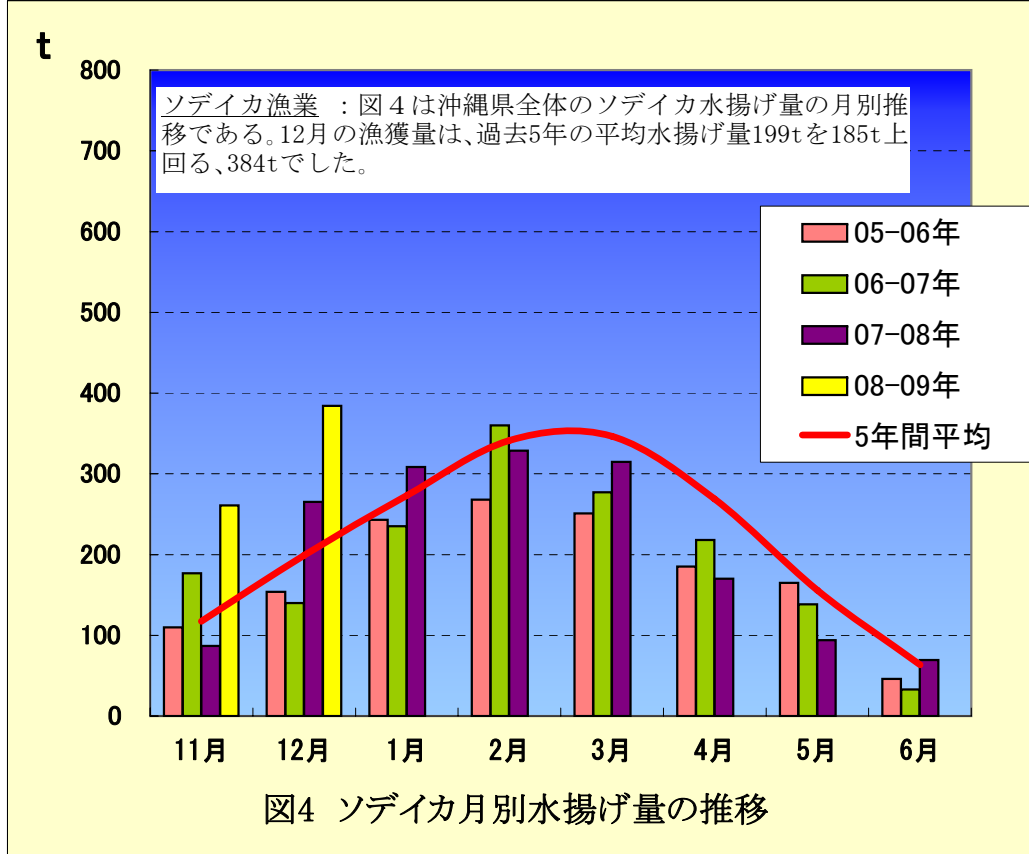


図4 ソデイカ月別水揚げ量の推移

表3 12月の定置の主要魚種別漁獲量(kg)

| 魚種名 | 大型定置 | | | | 小型定置 | | | 合計 | 県内定置総漁獲量 | |
|-------|-------|-----|-----|-------|------|-----|-----|----|----------|-------|
| | 読谷 | 知念 | 石川 | 金武 | 名護 | 勝連 | 与那城 | | | |
| ミズン類 | 206 | 4 | 9 | 840 | 407 | 281 | 65 | 4 | 1,815 | 2,165 |
| カマス | 71 | 37 | 29 | 54 | 45 | 38 | 14 | 5 | 293 | 326 |
| ヤマトガイ | 46 | 193 | 26 | 12 | 4 | 7 | 22 | 0 | 309 | 310 |
| ムロアジ | 2 | 29 | 10 | 0 | 0 | 0 | 0 | 0 | 41 | 41 |
| ガツン | 877 | 56 | 255 | 305 | 1 | 106 | 1 | 2 | 1,603 | 1,603 |
| ガーラ | 495 | 116 | 52 | 35 | 35 | 153 | 13 | 4 | 902 | 994 |
| グルクマ | 204 | 164 | 15 | 163 | 3 | 119 | 4 | 14 | 686 | 686 |
| カツオ類 | 67 | 22 | 27 | 178 | 4 | 119 | 199 | 0 | 616 | 619 |
| タチウオ | 2 | 28 | 0 | 0 | 1 | 93 | 0 | 0 | 124 | 124 |
| アイゴ | 2 | 9 | 1 | 3 | 1 | 57 | 19 | 5 | 96 | 873 |
| 合計 | 1,971 | 657 | 425 | 1,589 | 500 | 972 | 337 | 33 | 6,484 | 7,742 |

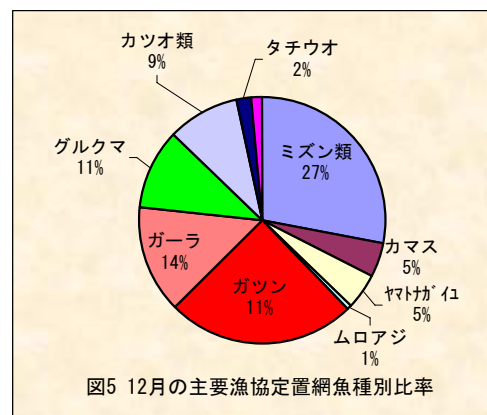


図5 12月の主要漁協定置網魚種別比率

定置網: 12月の全体の漁獲状況は、先月(11,503kg)と比べ減少した。ミズンの漁獲が27%を占めた(表3、図5)。