

漁海況情報

2008年(平成20年)1月 第422号

沖縄県水産海洋研究センター

901-0305 沖縄県糸満市西崎1丁目3番1号
電話 098-994-3593・3597
FAX 098-995-2357

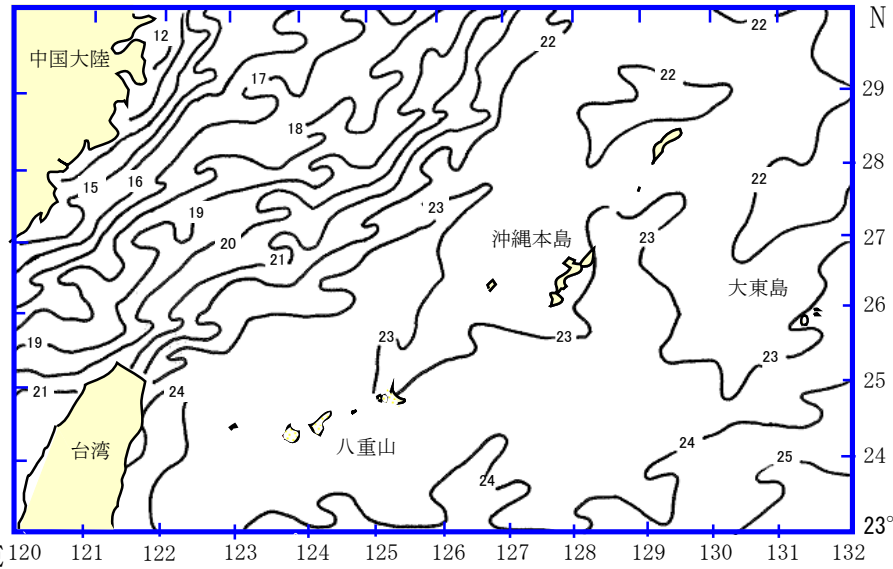


図1. 表面水温分布図(2008年1月22日) 資料: 東シナ海海況速報(漁業情報サービスセンター)

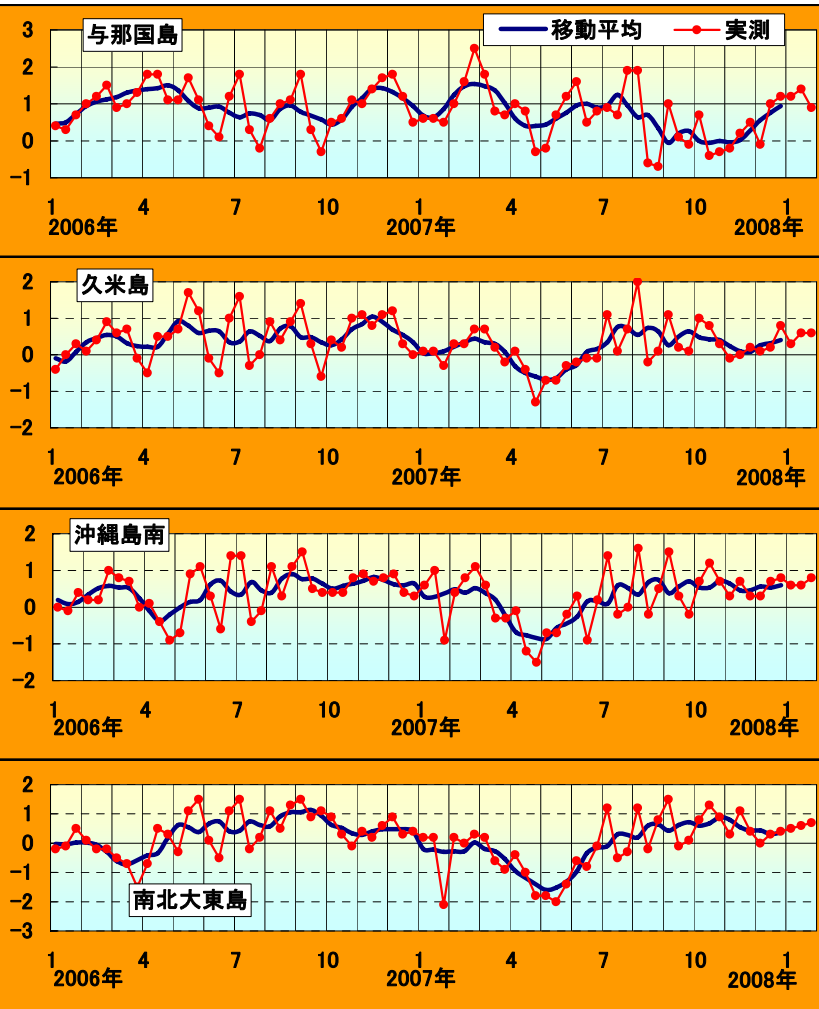
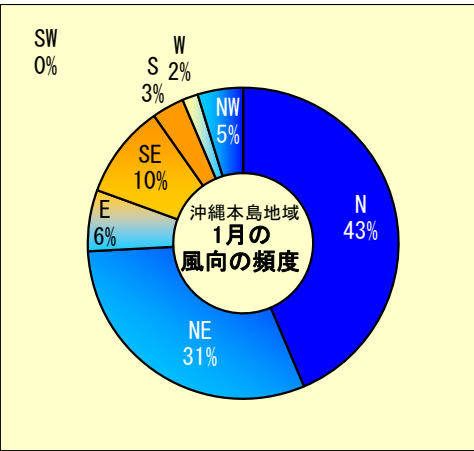


図2 沖縄近海における表面水温偏差(目盛りは旬) 資料: 西日本海況旬報(長崎海洋气象台)

海況

表面水温: 1/22(1/18~1/19) 与那国島・八重山は23°C台、宮古島は22~23°C台、久米島・沖縄島西側は22°C台、南・北大東島は23°C台で、前月から1°C程降温した。(図1)



天候: 1月は北よりの風が多く、全体の79%を占めた。沖縄本島地域では、風速9m以上の予報日は27日で、全般に風の強い日が多かった。(琉球新報天気欄より)

1月の表面水温年偏差	
与那国	やや高め
久米島	平年並み
沖縄島南	やや高め
大東島	やや高め

漁況

パヤオ漁業: 沖縄島南部海域では、キハダ、シビ、シイラ、伊良部ではシビ、キハダ、カツオの水揚げが多かった。

表1 1月のパヤオ漁業の漁協別漁獲量(t)

魚種名	糸満	港川	知念	沖縄市	計	伊良部	県内パヤオ総漁獲量
シイラ	1.33	1.83	0.39	2.31	5.86	1.03	11.19
カカジキ	0.31	0.15	0.00	0.10	0.56	0.00	4.25
沖サワラ	0.03	0.10	0.04	0.18	0.35	0.02	0.76
カツオ	0.01	0.01	0.03	0.05	0.10	2.10	2.68
キハダ	4.74	4.46	0.72	3.31	13.23	7.42	24.42
シビ	2.00	2.56	1.90	3.05	9.51	16.08	35.15
メバチ	0.68	0.00	0.38	0.14	1.20	0.00	1.33
計	9.10	9.11	3.47	9.14	30.82	26.65	79.78



ハナフエダイ(ふかやーびたらー)

糸満では、キハダ(10kg以上)が4.74t漁獲された。港川でキハダが4.46t、知念でシビが1.90t、沖縄市でキハダが3.31t、シビが3.05t、伊良部ではシビが16.08t、キハダが7.42t漁獲された(表1)。

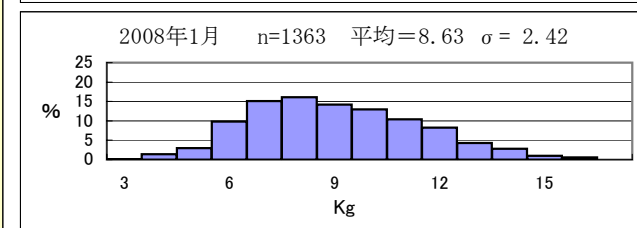
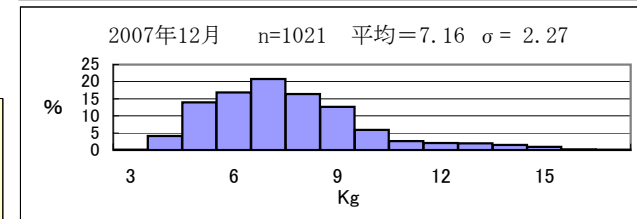
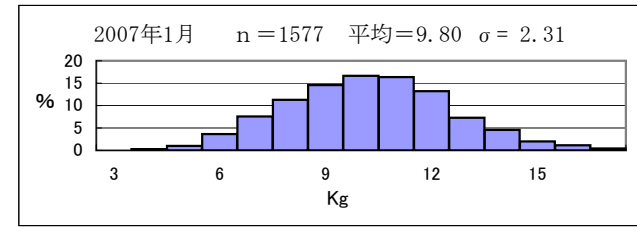


図3 糸満漁協のソデイカ重量(壺抜き)の頻度分布

図3は重量から作成した頻度分布である(nは標本数、σは標準偏差)。1月に糸満漁協で水揚げされたソデイカの平均体重は8.63kgで、昨年1月の平均重量を下回った。

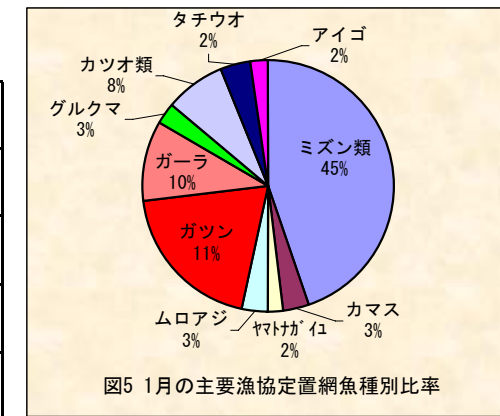


図5 1月の主要漁協定置網魚種別比率

定置網: 1月の全体の漁獲状況は、先月(7,432kg)と比べて減少した。ミズンの漁獲が45%を占めた(表3、図5)。

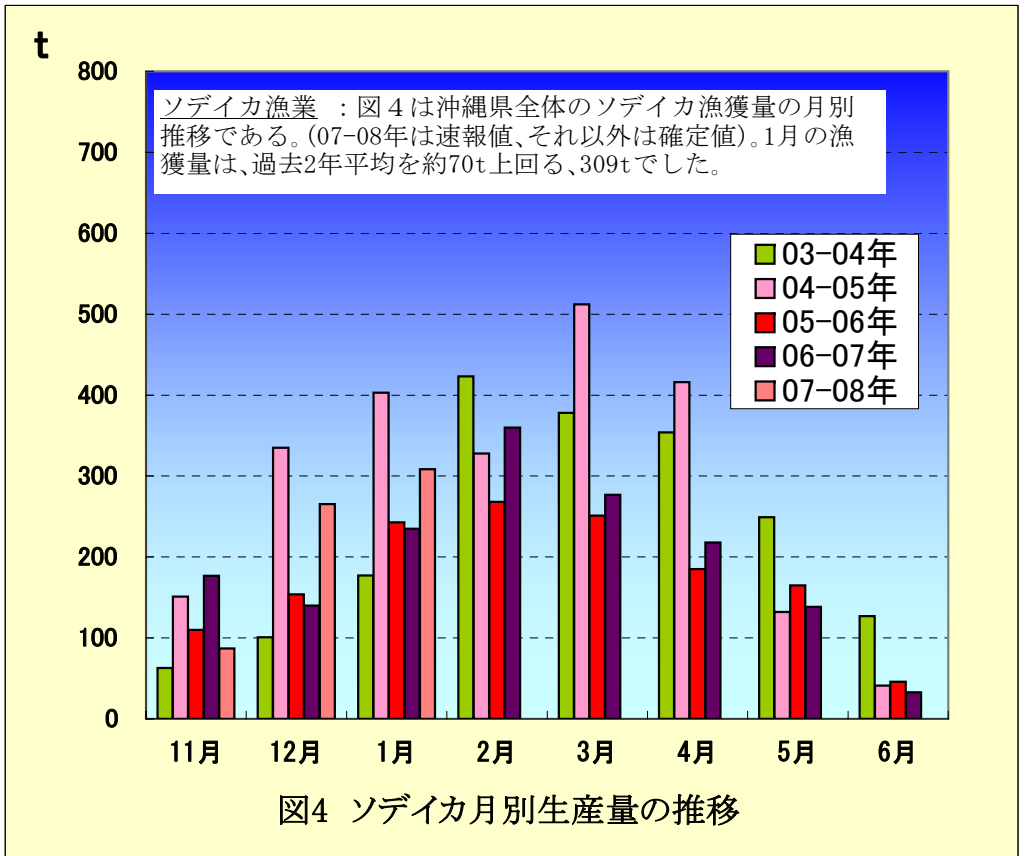


図4 ソデイカ月別生産量の推移

表3 1月の定置の主要魚種別漁獲量(kg)

魚種名	大型定置				小型定置				合計	県内定置総漁獲量
	読谷	知念	石川	金武	名護	勝連	与那城	金武		
ミズン類	479	0	70	138	1,293	54	3	0	2,037	2,037
カマス	39	26	4	30	19	17	13	2	150	207
ヤマトカイ	42	0	0	34	5	0	7	0	88	88
ムロアジ	21	116	10	0	0	1	0	0	148	148
ガツン	282	178	229	183	3	8	20	3	905	906
ガーラ	70	252	29	45	4	28	22	17	467	537
グルクマ	48	12	4	46	2	4	0	8	124	125
カツオ類	14	36	6	258	0	10	13	15	351	352
タチウオ	4	161	0	1	1	8	0	1	176	186
アイゴ	0	8	0	45	5	19	28	0	106	695
合計	998	790	352	780	1,331	148	105	46	4,550	5,279