

漁海況情報

2007年(平成19年)9月 第418号

沖縄県水産海洋研究センター

901-0305 沖縄県糸満市西崎1丁目3番1号

電話 098-994-3593・3597

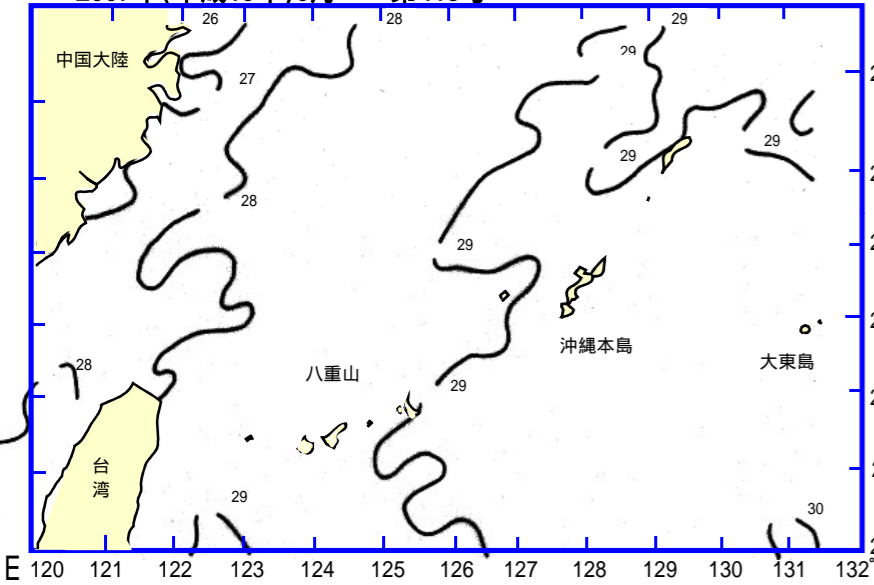


図1. 表面水温分布図(2007年9月18日) 資料: 東シナ海海況速報(漁業情報サービスセンター)

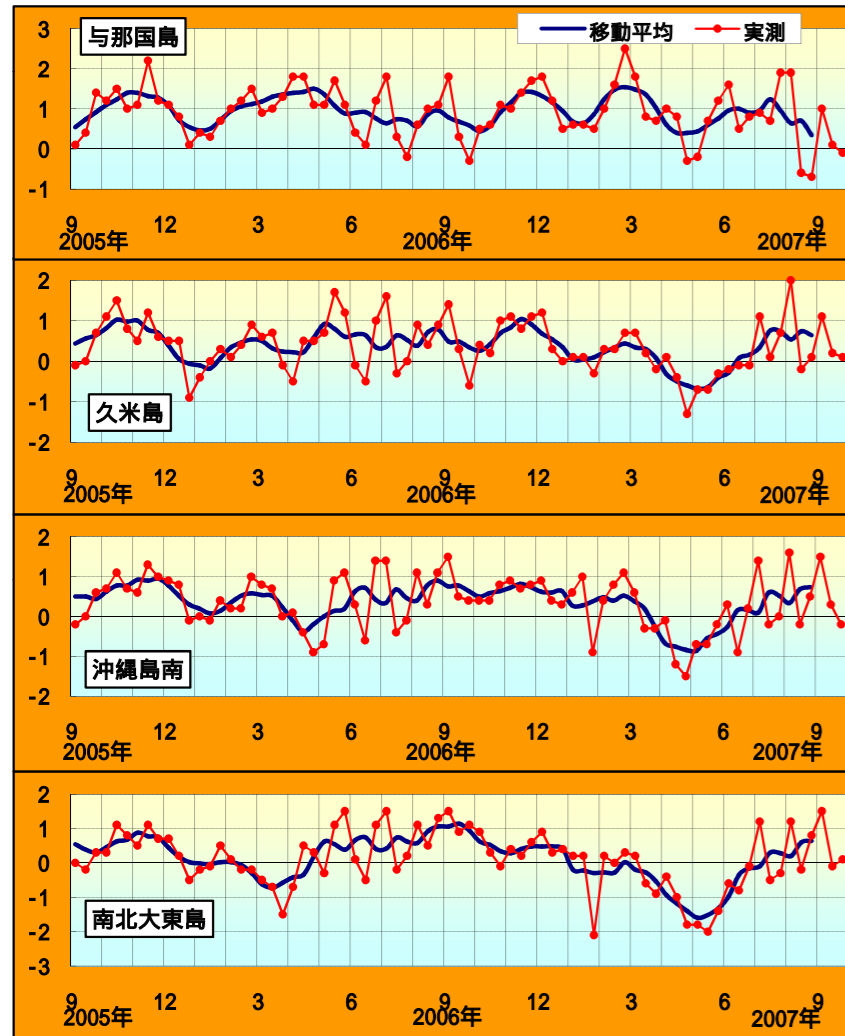



図2 沖縄近海における表面水温偏差(目盛りは旬)

海況

表面水温: 9/18(9/13~9/14)
与那国島・八重山は28台、
宮古島は28台、
久米島・沖縄島西側は28台、
南・北大東島は29台で、
前月並みの水温でした(図1)。



那覇の風向風速予報:

9月の予報では、東よりの風が全体の約60%を占めました。また、風速9m以上の予報日は15日ありました。

9月の表面水温年偏差	
与那国	平年並み
久米島	平年並み
沖縄島南	平年並み
大東島	平年並み

漁況

パヤオ漁業: 沖縄本島南部海域ではシビ、キハダ、伊良部ではキハダ、シビ、カツオの水揚げが多かった。

表1 9月のパヤオ漁業の漁協別漁獲量(t)

魚種名	糸満	港川	知念	沖縄市	計	伊良部	県内パヤオ総漁獲量
シイラ	3.63	2.30	0.77	2.12	8.82	3.37	13.21
加ガキ	1.09	0.37	0.14	0	1.60	0.00	3.95
沖サワラ	0.53	0.09	0.17	0	0.79	0.14	2.24
カツオ	1.04	0.30	0.07	0.07	1.49	5.21	1.86
キハダ	19.66	4.50	2.60	3.20	29.96	14.14	60.86
シビ	29.39	11.11	4.15	11.72	56.38	12.29	59.46
メバチ	4.84	0.17	0.16	4.12	9.30	0.00	5.34
計	60.19	18.84	8.07	21.23	108.33	35.16	146.90

表2 5~9月のキハダ(10kg以上)漁獲量(t)

沖縄島南部4漁協合計(糸満・港川・知念・沖縄市)						
年/月	5月	6月	7月	8月	9月	5-9計
2003年	38.5	18.1	38.8	63.2	28.2	95.4
2004年	16.2	14.0	34.4	42.6	92.9	64.5
2005年	21.0	24.3	17.9	43.7	30.7	63.2
2006年	16.0	18.2	27.0	43.1	45.4	61.2
2007年	23.1	10.6	22.9	22.7	30.0	56.6

表3 5~9月のシビ(10kg未満)漁獲量(t)

沖縄島南部4漁協合計(糸満・港川・知念・沖縄市)						
年/月	5月	6月	7月	8月	9月	5-9計
2003年	27.9	18.9	22.0	29.3	51.5	68.7
2004年	10.5	17.7	38.8	24.4	42.9	67.0
2005年	36.9	15.2	29.1	30.7	26.7	81.2
2006年	26.5	59.7	35.8	44.9	34.9	122.0
2007年	28.2	14.2	26.9	21.8	56.4	69.4

表4 5~9月のシイラ漁獲量(t)

沖縄島南部4漁協合計(糸満・港川・知念・沖縄市)						
年/月	5月	6月	7月	8月	9月	5-9計
2003年	13.0	6.8	1.6	2.7	4.4	21.5
2004年	8.6	5.5	2.1	2.2	10.0	16.3
2005年	14.5	4.6	1.5	2.7	3.0	20.5
2006年	17.2	4.1	0.9	2.1	15.3	22.1
2007年	29.2	9.6	0.9	2.2	8.8	39.6

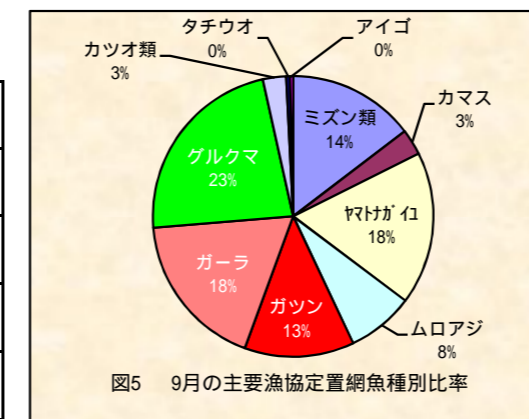


図5 9月の主要漁協定置網魚種別比率
定置網: 9月の全体の漁獲状況は、先月(7,687kg)と比べて増加した。グルクマの漁獲



メアジ(がちゅん)

糸満では、シビ(10kg未満)が29.39t、キハダ(10kg以上)が19.66t、漁獲された。港川でシビが11.11t、知念でシビ4.15t、キハダが2.6t、沖縄市でシビが11.72t、メバチが4.12t、伊良部ではキハダが14.14t

沖縄本島南部海域における過去5年間の5~9月期のキハダとシビ、シイラの漁獲量を表2~4に示した。キハダの漁獲量は30.0tで、8月(22.7t)に比べて漁獲量が増加した。昨年

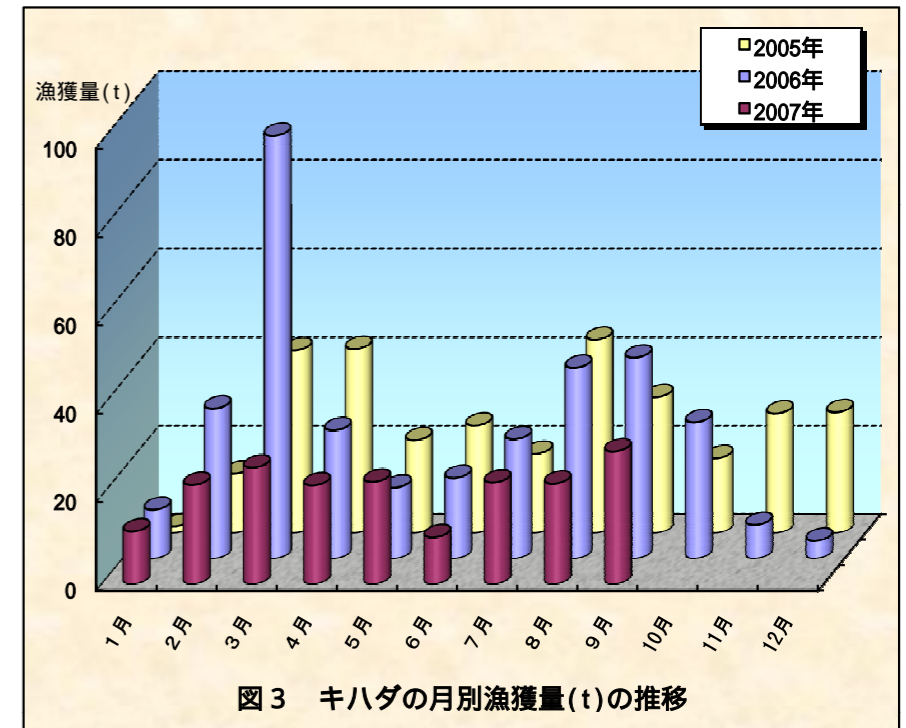


図3 キハダの月別漁獲量(t)の推移

表3 9月の定置の主要魚種別漁獲量(kg)

魚種名	大型定置				小型定置			合計	県内定置総漁獲量
	読谷	知念	石川	名護	勝連	与那城	金武		
ミズン類	870	0	20	260	0	1	0	1,150	1,150
カマス	158	65	0	0	5	8	0	237	254
ヤトケガイ	438	252	71	70	367	189	0	1,387	1,387
ムロアジ	482	0	73	0	41	10	0	606	606
ガツン	559	192	10	0	23	210	0	994	996
ガーラ	778	457	49	26	13	100	0	1,424	1,548
グルクマ	804	912	25	0	24	31	0	1,796	1,797
カツオ類	176	0	0	0	9	26	0	211	211
タチウオ	3	25	0	0	0	7	0	34	37
アイゴ	1	2	0	2	11	11	0	27	120
合計	4,268	1,905	249	358	493	593	0	7,866	8,105