

# 漁海況情報

2006年(平成18年)7月

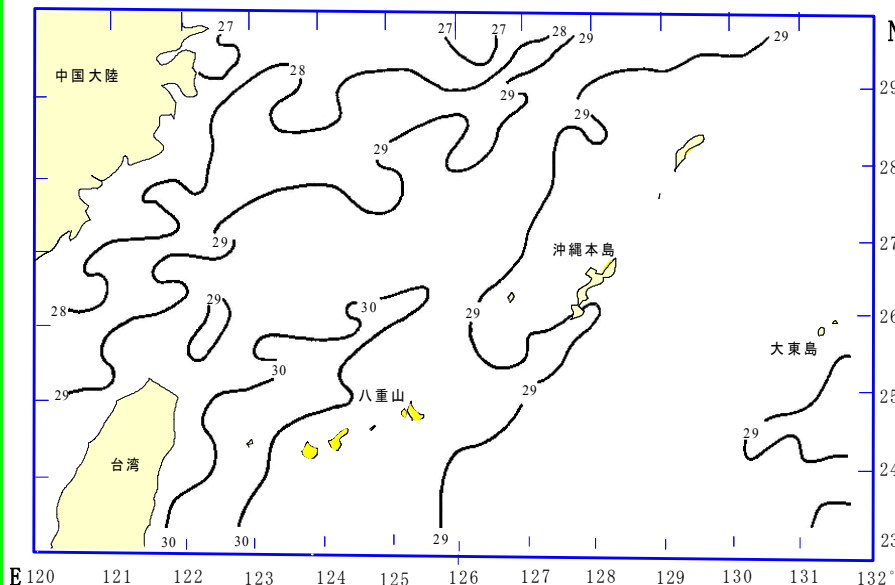
第404号

沖縄県水産海洋研究センター

901-0305 沖縄県糸満市西崎1丁目3番1号

電話 098-994-3593・3597

ファクシミリ 098-995-2357



## 海況

表面水温：7/18(7/13~7/14)  
 与那国島・八重山は29~30℃台、  
 宮古島は29℃台、  
 久米島・沖縄島西側は28℃台、  
 南・北大東島は28℃台で、  
 前月中旬から2℃ほど昇温した。  
 (図1)。

図1. 表面水温分布図(2006年7月18日) 資料：東シナ海海況速報(漁業情報サービスセンター)

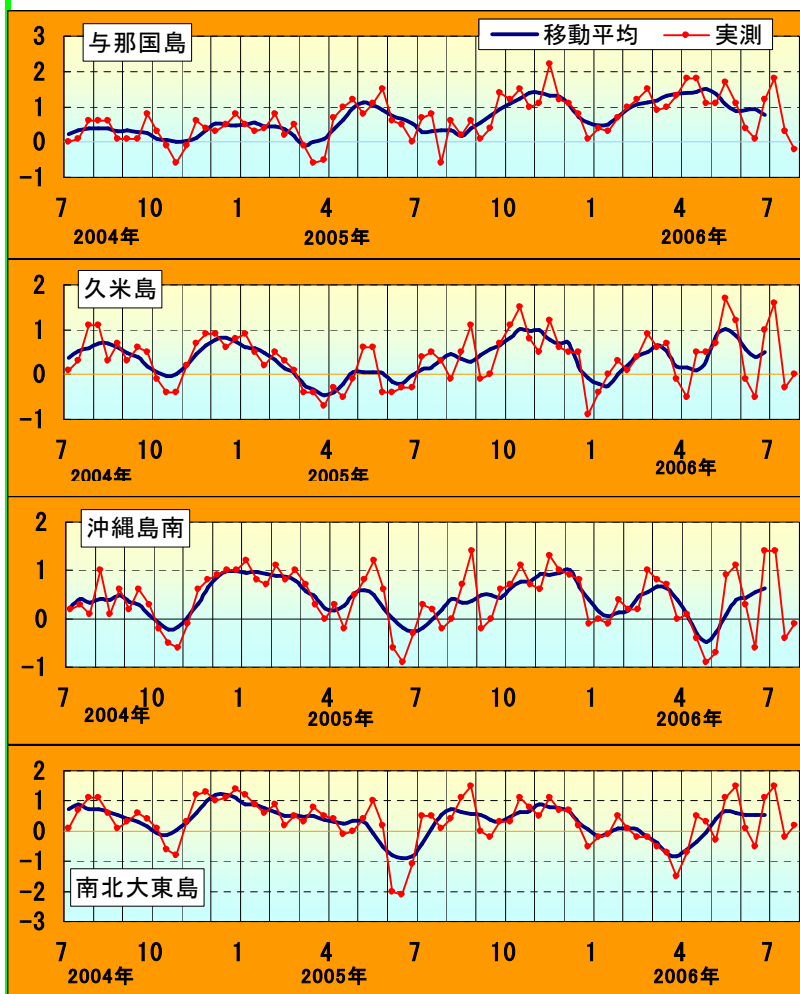
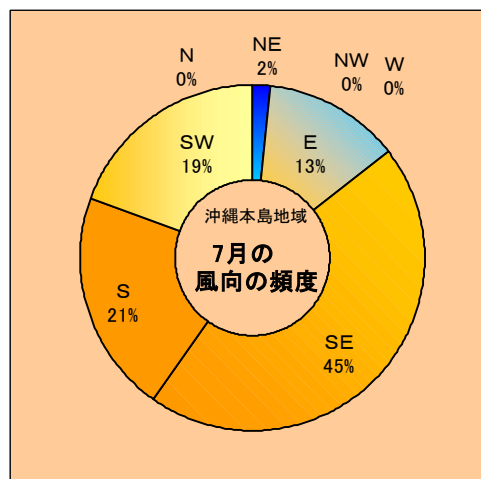


図2. 沖縄近海の表面水温偏差(目盛りは旬)

資料：西日本海況旬報(長崎海洋气象台)



天候：7月は南よりの風が多く、全体の85%を占めた。沖縄本島地域では、風速9m以上の予報日は17日で、上旬に風の強い日が多かった。

7月の表面水温年平均偏差	
与那国	平年並み
久米島	平年並み
沖縄島南	平年並み
大東島	平年並み

## 漁況

パヤオ漁業：沖縄島南部海域でキハダとシビ、伊良部ではカツオとシビの漁獲が多かった。

表1 7月のパヤオ漁業の漁協別漁獲量(t)

魚種名	糸満	港川	知念	沖縄市	計	伊良部	県内パヤオ 総漁獲量
シイラ	0.2	0.2	0.1	0.4	0.9	0.7	5.6
加ガジキ	3.7	0.5	0.2	0.1	4.5	0.0	29.3
沖サワラ	0.2	0.1	0.2	0.8	1.4	0.0	6.7
カツオ	2.5	0.8	0.4	0.3	3.9	21.0	26.8
キハダ	14.8	3.7	5.7	2.9	27.0	6.4	113.7
シビ	11.6	8.4	2.4	13.4	35.8	13.8	56.4
メバチ	0.2	0.0	0.1	0.2	0.5	0.0	72.7
計	33.1	13.8	9.0	18.1	74.0	42.0	311.1



ヒメダイ (くるきんまち)

糸満では、キハダ(10kg以上)が14.8t、シビが11.6t漁獲された。港川ではシビが8.4t、知念でキハダが5.7t、沖縄市ではシビが13.4t、キハダが2.9t、漁獲された(表1)。

表2 3~7月のキハダ(10kg以上)漁獲量(t)  
沖縄島南部4漁協合計(糸満・港川・知念・沖縄市)

年/月	3月	4月	5月	6月	7月	3-7計
2002年	39.1	33.8	39.6	23.6	16.9	152.9
2003年	20.5	22.3	38.5	18.1	38.8	138.2
2004年	21.7	25.6	16.2	14.0	34.4	111.9
2005年	41.3	41.6	21.0	24.3	17.9	146.1
2006年	95.5	29.0	16.0	18.2	27.0	185.7

沖縄本島南部海域における過去5年間の3~7月期のキハダとシビ、シイラの漁獲量を表2~4に示した。

キハダの漁獲量は27.0tで、6月(18.2t)に比べて漁獲量が増加した。昨年の7月(17.8t)を上回った(図3)。

表3 3~7月のシビ(10kg未満)漁獲量(t)  
沖縄島南部4漁協合計

年/月	3月	4月	5月	6月	7月	3-7計
2002年	10.5	22.6	25.2	18.2	17.1	93.6
2003年	7.0	17.7	27.9	18.9	22.0	93.4
2004年	14.1	29.2	10.5	17.7	38.8	110.4
2005年	17.3	45.2	36.9	15.2	29.1	143.7
2006年	23.1	17.7	26.5	59.7	35.8	162.9

表4 3~7月のシイラ漁獲量(t)  
沖縄島南部4漁協合計

年/月	3月	4月	5月	6月	7月	3-7計
2002年	12.7	13.0	16.1	5.5	2.2	49.5
2003年	5.5	9.6	13.0	6.8	1.6	36.5
2004年	7.7	23.6	8.6	5.5	2.1	47.6
2005年	23.4	21.7	14.5	4.6	1.5	65.7
2006年	10.1	6.7	17.2	4.1	0.9	39.0

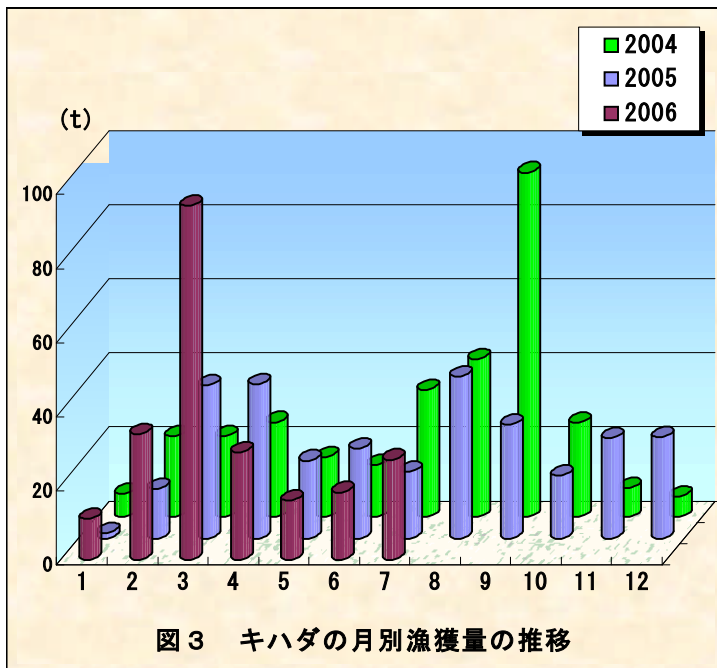


図3 キハダの月別漁獲量の推移

定置網：7月の全体の漁獲状況は先月(10,929kg)に比べて大幅に減少した。カツオ類の漁獲が42%を占めた。

表5 7月の定置の主要魚種別漁獲(kg)

魚種名	大型定置			小型定置			計	県内定置 総漁獲量	
	読谷	知念	石川	名護	勝連	与那城			金武
ミズン類	0	25	0	133	43	572	0	773	791
カマス	128	42	4	0	13	45	0	231	245
ヤマトカエイ	99	1	175	0	86	19	0	380	380
ムロアジ	357	12	530	0	2	0	0	901	553
ガツン	0	657	81	29	127	625	0	1,519	1,957
ガーラ	697	506	155	0	50	146	0	1,555	1,694
グルクマ	2,145	392	84	0	44	303	0	2,968	3,008
カツオ類	4,934	217	210	0	128	756	0	6,244	6,244
タチウオ	2	28	0	0	6	10	0	47	50
アイゴ	7	13	0	5	38	125	0	188	469
合計	8,370	1,894	1,239	167	536	2,600	0	14,806	15,390

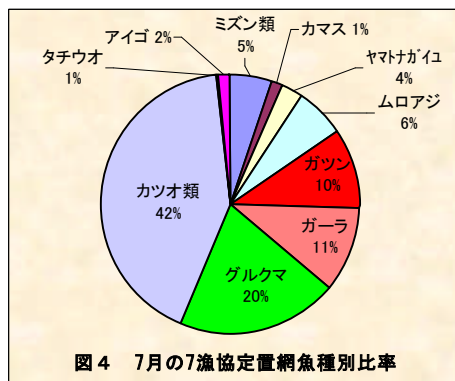


図4 7月の7漁協定置網魚種別比率