

漁海況情報

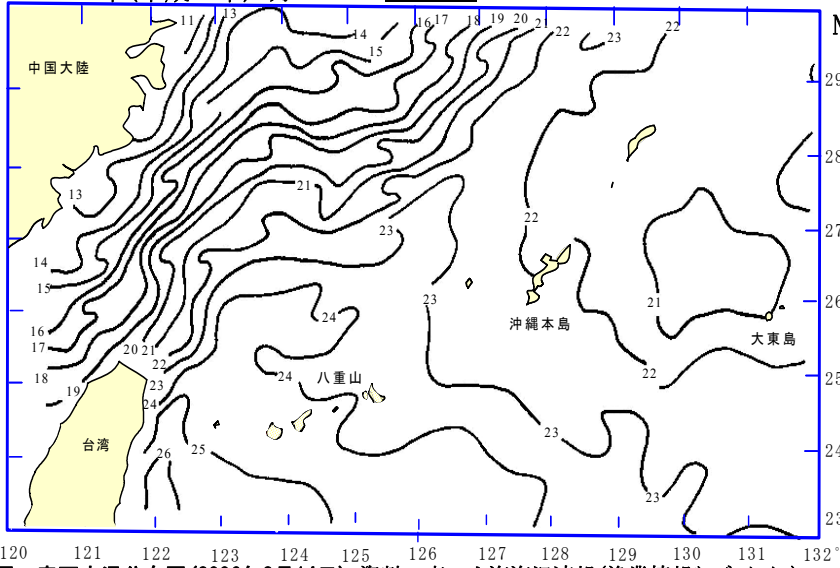
沖縄県水産試験場

901-0305 沖縄県糸満市西崎1丁目3番1号

電話 098-994-3593・3597

ファクシミリ 098-995-2357

2006年(平成18年)3月 第400号



N 海況

表面水温：3/14(3/12～3/13)
与那国島・八重山は24℃台、
宮古島は23℃台、
久米島・沖縄島西側22℃台
南・北大東島は21℃台で、
前月と同水準であった(図1)。

図1. 表面水温分布図(2006年3月14日) 資料：東シナ海海況速報(漁業情報サービスセンター)

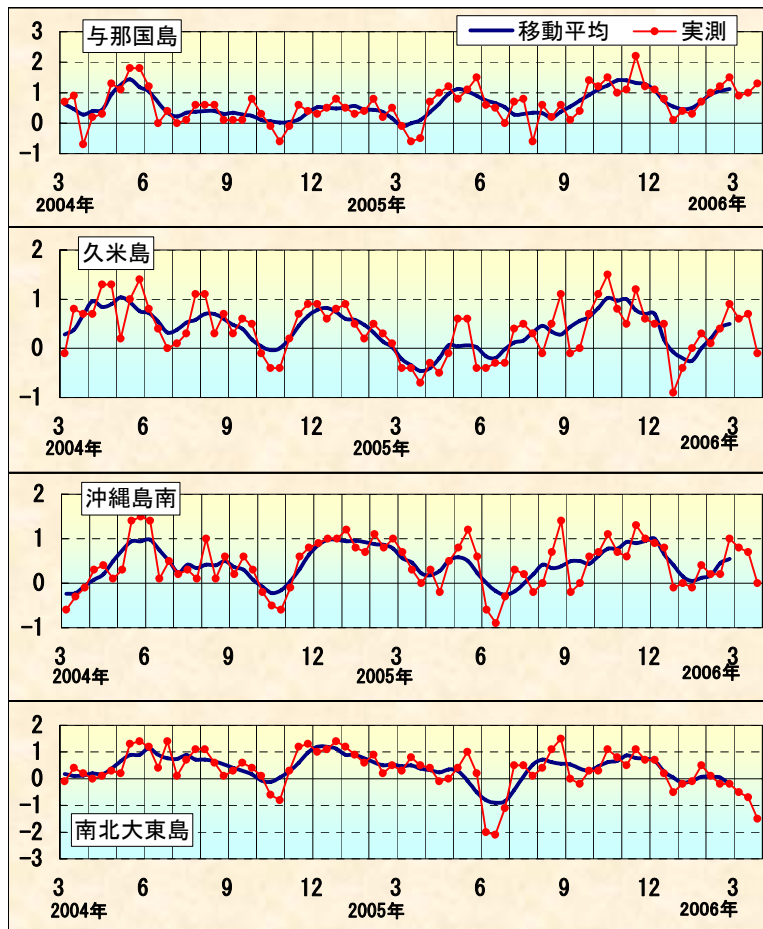
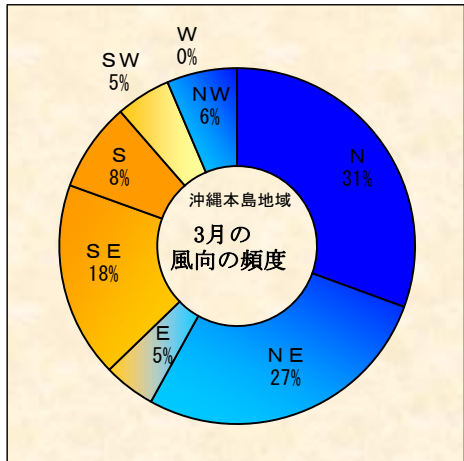


図2 沖縄近海における表面水温偏差(目盛りは旬)
資料：西日本海況旬報(長崎海洋気象台)



天候：3月は北よりの風が多く、全体の64%を占めた。沖縄本島地域では、風速9m以上の予報日は21日で、全般に風の強い日が多かった。

島名	偏差
与那国	平年並み
久米島	平年並み
沖縄島南	平年並み
大東島	かなり低い

漁況

パヤオ漁業： 沖縄島南部海域でキハダとシビ、伊良部でもキハダとシビの水揚げが多かった。

表1 3月のパヤオ漁業の漁協別漁獲量(t)

魚種名	糸満	港川	知念	沖縄市	計	伊良部	県内パヤオ総
シイラ	2	4	1	3	10	5	21
カサギ	4	2	0	0	6	0	13
沖サワラ	0	0	0	0	1	0	1
カツオ	0	0	0	0	1	1	3
キハダ	44	34	5	11	95	5	108
シビ	7	9	2	5	23	32	62
メバチ	1	0	0	1	3	0	3
計	59	50	9	22	140	42	212



キビレアカレンコ (ふかやーまじく)

糸満では、キハダ(10kg以上)が44.1t、シビ(10kg未満)が6.7t、漁獲された。港川でキハダが34.4t、沖縄市でキハダが11.4t、知念でキハダが5.4t、伊良部ではキハダが4.5t、シビが31.6t漁獲された(表1)。

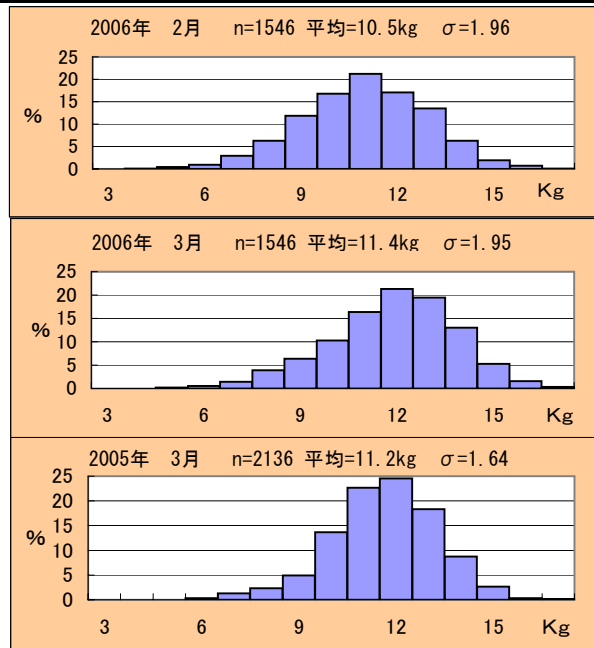
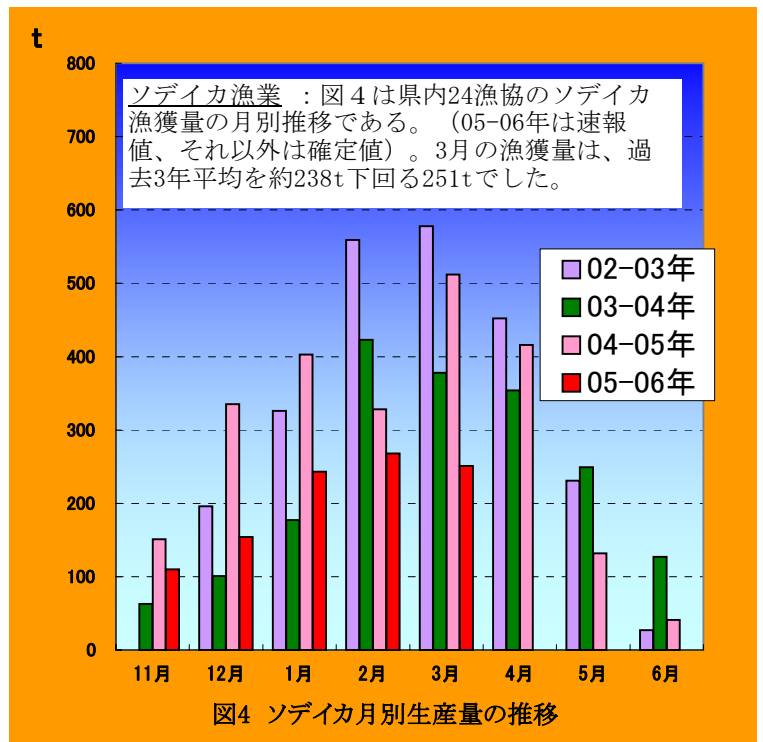


図3 糸満漁協のソデイカ重量(壺抜き)の頻度分布(横軸の6: 5.1~6.0kg)

図3は重量から作成した頻度分布である(nは標本数、σは標準偏差)。3月に糸満漁協で水揚げされたソデイカの平均体重は11.4kgで、昨年3月の平均体重を上回った。



ソデイカ漁業： 図4は県内24漁協のソデイカ漁獲量の月別推移である。(05-06年は速報値、それ以外は確定値)。3月の漁獲量は、過去3年平均を約238t下回る251tでした。

図4 ソデイカ月別生産量の推移

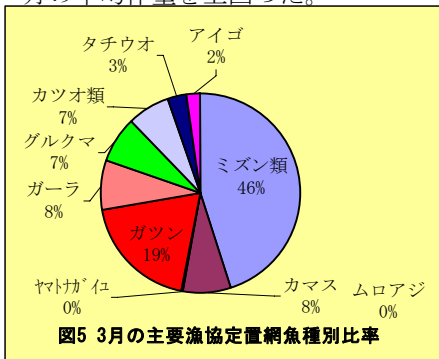


図5 3月の主要漁協定置網魚種別比率

定置網： 3月の全体の漁獲状況は、先月(3,783kg)と比べて増加した。ミズン類の漁獲が46%を占めた(表3、図5)。

表3 3月の定置の主要魚種別漁獲量(kg)

魚種名	大型定置			小型定置				合計	県内定置総漁獲量
	読谷	知念	石川	名護	勝連	与那城	金武		
ミズン類	902	293	119	1,036	33	127	0	2,509	2,767
カマス	138	21	51	33	27	156	0	426	513
ヤトガハ	18	0	0	3	0	2	0	24	24
ムロアジ	1	0	0	0	0	0	0	1	1
ガツン	584	93	274	63	42	17	0	1,073	1,206
ガーラ	232	66	97	16	35	1	0	446	509
グルクマ	77	96	186	31	22	4	0	417	419
カツオ類	257	0	24	0	13	96	0	391	409
タチウオ	14	108	0	42	9	0	0	173	179
アイゴ	1	29	14	5	45	24	0	117	599
合計	2,224	705	766	1,228	225	429	0	5,577	6,626