

# 漁海況情報

2005年(平成17年)7月

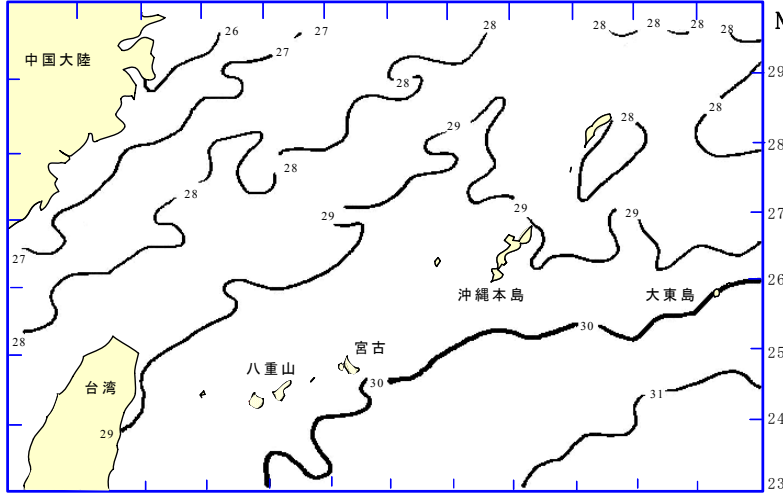
第392号

沖縄県水産試験場

901-0305 沖縄県糸満市西崎1丁目3番1号

電話 098-994-3593・3597

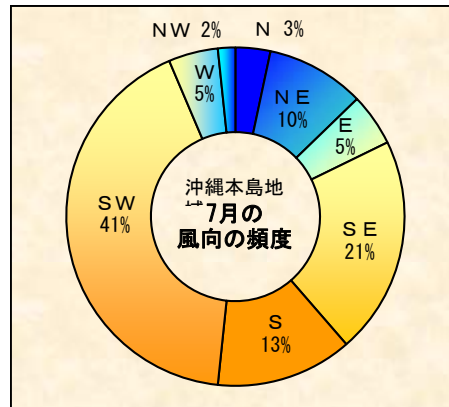
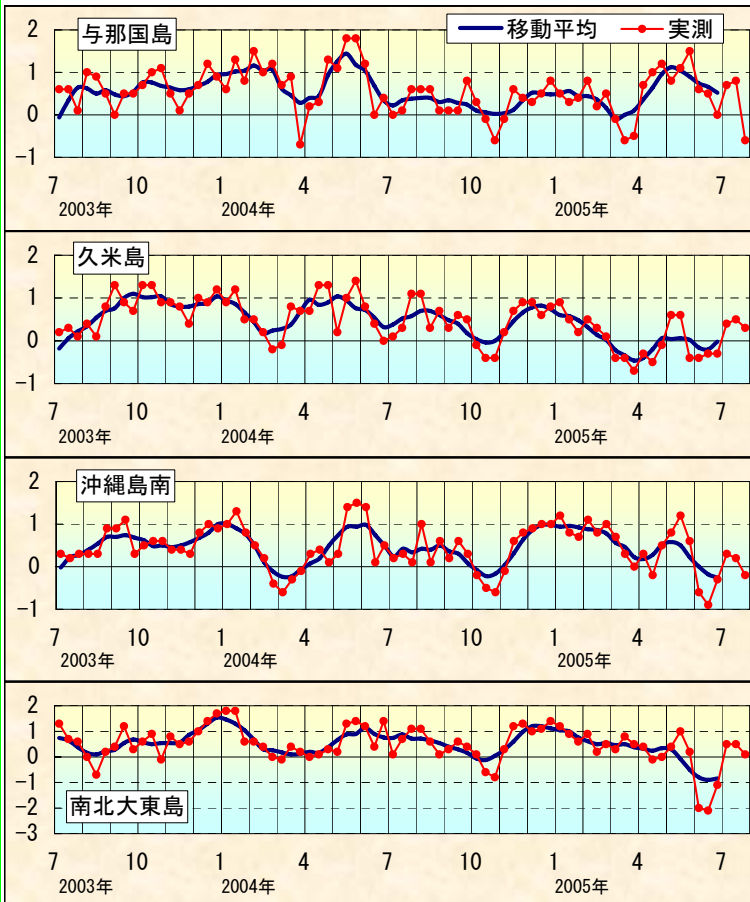
ファクシ 098-995-2357



## 海況

表面水温：7/19(7/14~7/15)  
与那国島・八重山は29℃台、  
宮古島は29℃台、  
久米島・沖縄島西側は29℃  
台、  
南・北大東島は29℃台、  
となり、  
前月中旬より3℃ほど上昇した  
(図1)。

図1. 表面水温分布図(2005年7月19日) 資料：東シナ海海況速報(漁業情報サービスセンター)



天候：7月は南よりの風が多く、全体の75%を占めた。沖縄本島地域では、風速9m以上の予報日は18日で、全般に風の強い日が多かった。7月中旬に台風5号が接近した。(琉球新報天気欄より)

7月の表面水温年間偏差	
与那国	平年並み
久米島	平年並み
沖縄島南	平年並み
大東島	平年並み

図2. 沖縄近海の表面水温偏差(目盛りは旬) 資料：西日本海況旬報(長崎海洋気象台)

漁況

パヤオ漁業：沖縄島南部海域でキハダとシビ、伊良部でもキハダとシビの漁獲が多かった。

表1 7月のパヤオ漁業の漁協別漁獲量(t)

\*奄美海域の漁獲情報提供：鹿児島県大島支庁

魚種名	糸満	港川	知念	沖縄市	計	伊良部	奄美群島
シイラ	0.5	0.5	0.2	0.3	1.5	0.2	—
クマガキ	2.4	0.3	0.0	0.2	2.9	0.0	—
沖サワラ	0.9	0.3	0.2	0.2	1.6	0.4	—
カツオ	0.6	0.5	0.1	0.6	1.7	15.8	—
キハダ	7.5	2.8	6.1	1.5	17.9	17.4	—
シビ	7.7	7.4	1.1	12.9	29.1	20.0	—
メバチ	0.1	0.0	0.2	0.6	0.8	0.0	—
計	19.6	11.7	7.9	16.2	55.4	53.9	—



アマフェフキ(むるー)

糸満では、キハダ(10kg以上)が7.5t、シビが7.7t漁獲された。港川ではシビが7.4t、知念でキハダが6.1t、沖縄市ではシビが12.9t漁獲された(表1)。

沖縄本島南部海域における過去5年間の3~7月期のキハダとシビ、シイラの漁獲量を表2~4に示した。

表2 3~7月のキハダ(10kg以上)漁獲量(t)  
沖縄島南部4漁協合計(糸満・港川・知念・沖縄市)

年/月	3月	4月	5月	6月	7月	3-7計
2001年	57.6	22.3	34.9	73.2	68.0	256.1
2002年	39.1	33.8	39.6	23.6	16.9	152.9
2003年	20.5	22.3	38.5	18.1	38.8	138.2
2004年	21.7	25.6	16.2	14.0	34.4	111.9
2005年	41.3	41.6	21.0	24.3	17.9	146.0

キハダの漁獲量は17.9tで、6月(24.3t)に比べて漁獲量が減少した。昨年(2004年)の7月(34.4t)を大幅に下回った(図3)。

表3 3~7月のシビ(10kg未満)漁獲量(t)  
沖縄島南部4漁協合計

年/月	3月	4月	5月	6月	7月	3-7計
2001年	8.4	19.2	20.1	13.0	20.2	81.0
2002年	10.5	22.6	25.2	18.2	17.1	93.6
2003年	7.0	17.7	27.9	18.9	22.0	93.4
2004年	14.1	29.2	10.5	17.7	38.8	110.4
2005年	17.3	45.2	36.9	15.2	29.1	143.7

表4 3~7月のシイラ漁獲量(t)  
沖縄島南部4漁協合計

年/月	3月	4月	5月	6月	7月	3-7計
2001年	6.9	8.3	10.5	4.2	1.1	31.1
2002年	12.7	13.0	16.1	5.5	2.2	49.5
2003年	5.5	9.6	13.0	6.8	1.6	36.5
2004年	7.7	23.6	8.6	5.5	2.1	47.6
2005年	23.4	21.7	14.5	4.6	1.5	65.7

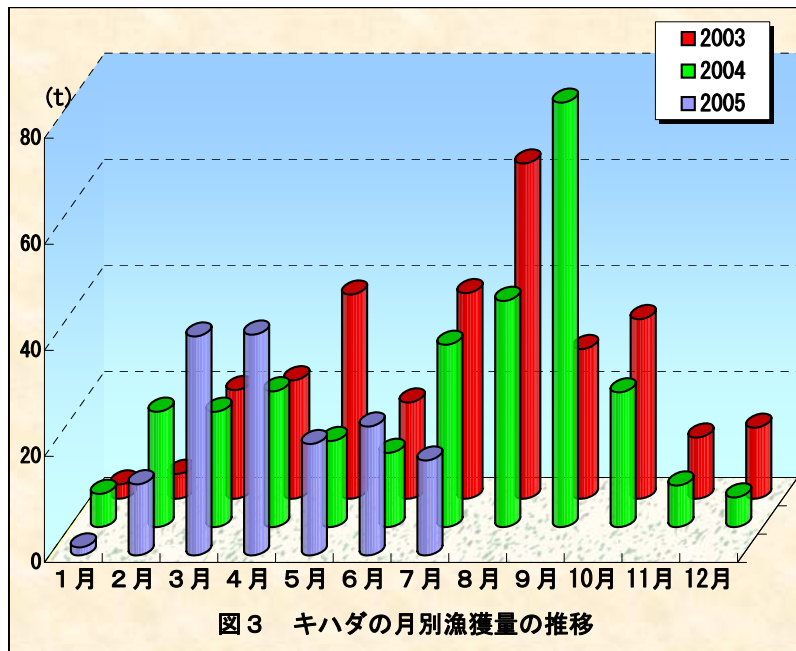


図3 キハダの月別漁獲量の推移

定置網：7月の全体の漁獲状況は先月(22945.9kg)に比べて増加した。グルクマの漁獲が27%を占めた。

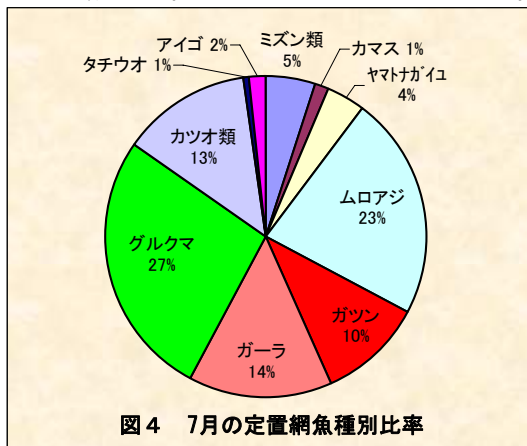


図4 7月の定置網魚種別比率

表5 7月の定置の主要魚種別漁獲(kg)

魚種名	大型定置			小型定置				合計
	読谷	知念	石川	名護	勝連	与那城	金武	
ミズン類	5.8	119.1	250.0	249.9	0.0	0.0	306.7	931.5
カマス	119.4	49.9	6.9	0.0	8.3	47.3	18.0	249.8
ヤマトガイ	476.4	14.3	104.4	0.0	0.0	76.0	11.7	682.8
ムロアジ	3,910.6	0.0	250.0	0.0	0.0	0.0	0.0	4,160.6
ガツン	864.7	177.1	63.5	35.6	61.0	565.6	150.9	1,918.4
ガーラ	630.2	1,387.9	143.3	0.6	244.1	183.9	71.2	2,661.2
グルクマ	3,730.9	180.9	109.6	0.0	53.8	343.3	533.2	4,951.7
カツオ類	1,412.1	61.2	44.9	48.8	260.9	205.5	346.8	2,380.2
タチウオ	13.0	72.5	0.2	0.0	6.7	24.2	12.1	128.7
アイゴ	22.7	91.0	18.3	4.5	11.7	75.9	65.0	289.1
その他	3,597.0	1,651.7	23.2	453.3	75.7	385.0	159.2	6,345.1
合計	14,782.8	3,805.6	1,014.3	792.7	722.2	1,906.7	1,674.8	24,699.1