

漁海況情報

沖縄県水産試験場

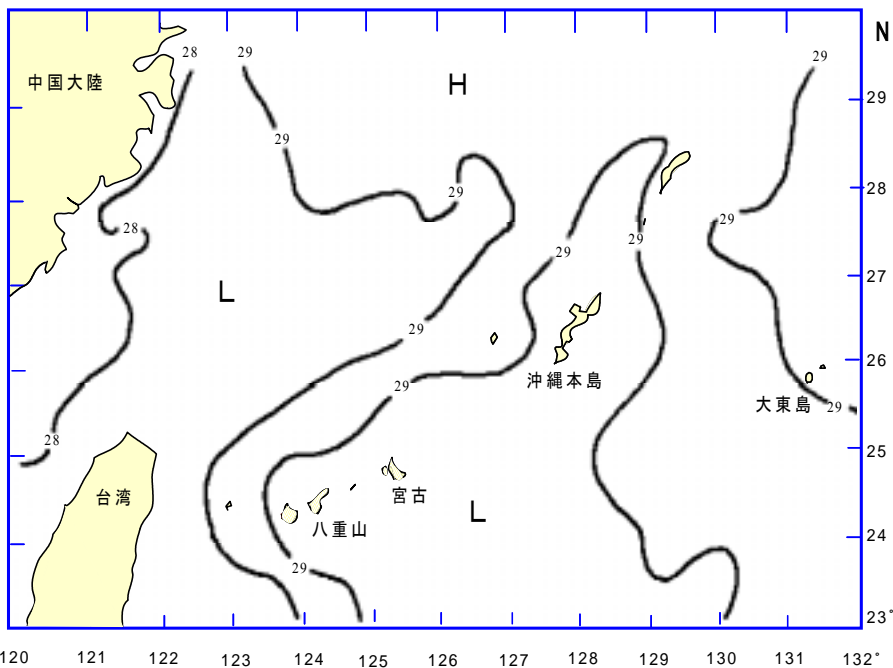
901-0305 沖縄県糸満市西崎1丁目3番1号

電話 098-994-3593・3597

ファクシミリ 098-995-2357

2004年(平成16年)8月

第381号



海況

天候: 8月は南よりの風が多く、全体の62%を占めた。沖縄本島地域では風速9-11m以上の予報日は18日で、台風による風の強い日が多かった。
(琉球新報天気欄より)

図1 表面水温分布図(2004年8月17日)

資料: 東シナ海海況速報(漁業情報サービスセンター)

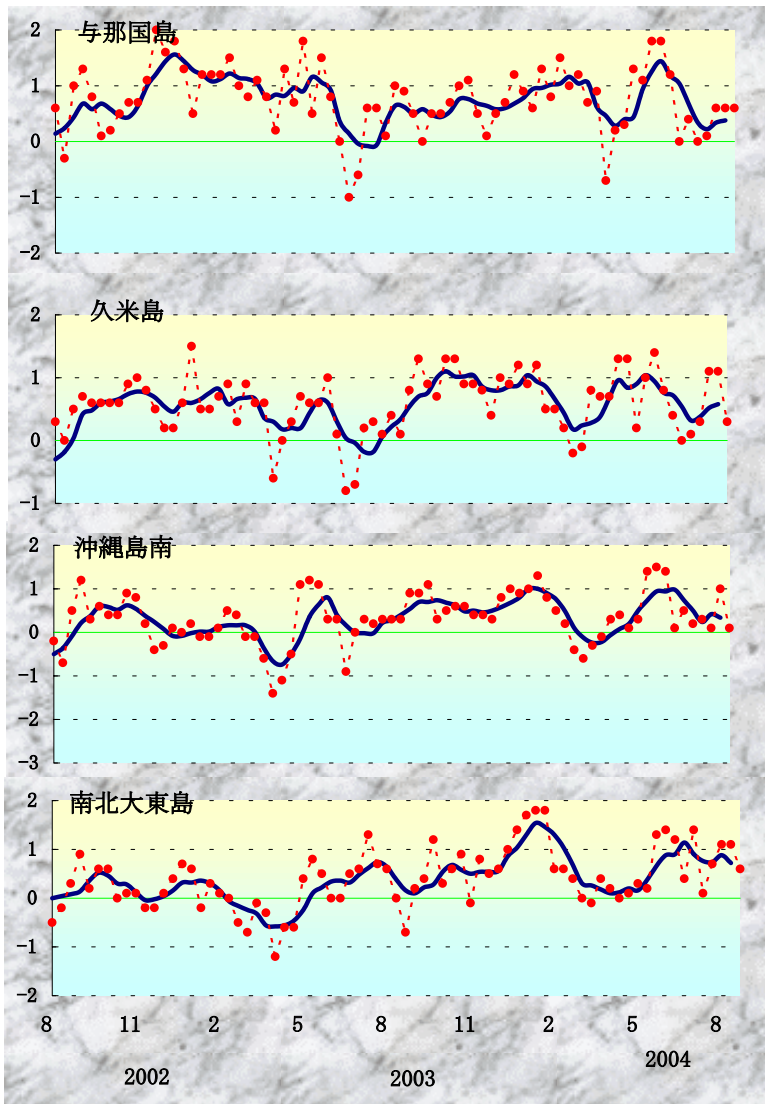
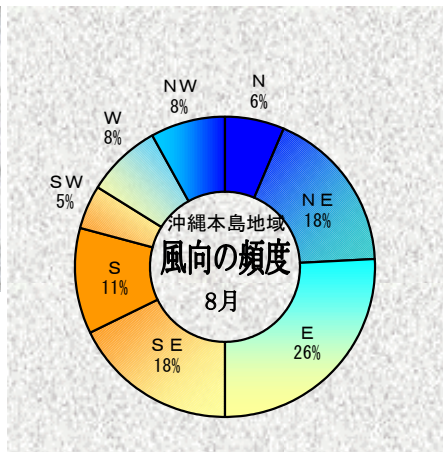


図2 沖縄近海における表面水温偏差(目盛りは旬)
資料: 西日本海況旬報(長崎海洋気象台)



表面水温: 8/17(8/15~8/16)では、与那国島から八重山で28~29°C台、宮古島は28°C台、久米島・沖縄島西側は28°C台、南・北大東島は28°C台で、前月と同水準であった(図1)。

与那国、久米島、沖縄島南、南北大東島周辺の表面水温の平年偏差を図2に示した。

8月の表面水温平年偏差

与那国	平年並み
久米島	平年並み
沖縄島南	平年並み
大東島	平年並み

漁況

パヤオ漁業：沖縄島南部海域ではキハダ、伊良部でキハダ、シビの漁獲が多かった。

表1 8月のパヤオ漁業の漁協別漁獲量(t)

魚種名	糸満	港川	知念	沖縄市	計	伊良部	奄美群島
シイラ	0.8	0.9	0.2	0.4	2.2	0.6	—
クハジキ	1.4	0.3	0.0	0.1	1.8	0.0	—
沖サワラ	1.2	0.2	0.1	0.1	1.6	0.5	—
カツオ	0.9	1.1	0.0	0.3	2.3	18.0	—
キハダ	26.6	5.8	5.8	4.4	42.6	7.6	—
シビ	7.4	6.4	1.5	9.0	24.4	8.7	—
メバチ	1.2	0.0	0.7	1.0	3.0	0.4	—
計	39.5	14.7	8.3	15.4	77.9	35.8	—

*奄美海域の漁獲情報提供：鹿児島県大島支庁



イソフエフキ(くちなじ)

糸満では、キハダ(10kg以上)が26.6t漁獲された。港川でシビが6.4t、沖縄市で9.0t、知念ではキハダが5.8t漁獲された(表1)。

表2 5~9月のキハダ(10kg以上)漁獲量(t) 沖縄島南部4漁協合計(糸満・港川・知念・沖縄市)

年/月	5月	6月	7月	8月	9月	5-9計
2000年	17.6	25.9	6.5	29.0	29.2	108.2
2001年	34.9	73.2	68.0	62.3	19.7	258.1
2002年	39.6	23.6	16.9	38.9	71.0	190.0
2003年	38.5	18.1	38.8	63.2	28.2	186.8
2004年	16.2	14.0	34.4	42.6	—	107.2

沖縄本島南部海域における過去5年間の5~9月期のキハダとシビ、シイラの漁獲量を表2~4に示した。

キハダの漁獲量は42.6tで、7月(34.4t)に比べて漁獲量が増加した。昨年の8月(63.2t)をやや下回った(図3)。

表3 5~9月のシビ(10kg未満)漁獲量(t) 沖縄島南部4漁協合計

年/月	5月	6月	7月	8月	9月	5-9計
2000年	48.1	40.8	31.4	20.9	40.9	182.1
2001年	20.1	13.0	20.2	26.8	18.5	98.7
2002年	25.2	18.2	17.1	25.7	20.4	106.6
2003年	27.9	18.9	22.0	29.3	51.5	149.5
2004年	10.5	17.7	38.8	24.4	—	91.4

表4 5~9月のシイラ漁獲量(t) 沖縄島南部4漁協合計

年/月	5月	6月	7月	8月	9月	5-9計
2000年	6.4	4.9	0.2	2.3	12.3	26.1
2001年	10.5	4.2	1.1	1.3	6.0	23.2
2002年	16.1	5.5	2.2	3.3	6.2	33.3
2003年	13.0	6.8	1.6	2.7	4.4	28.6
2004年	8.6	5.5	2.1	2.2	—	18.5

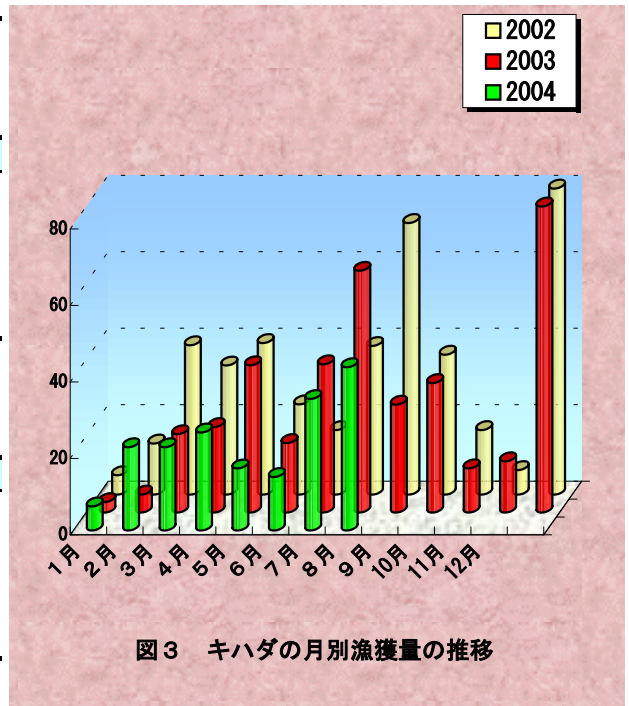
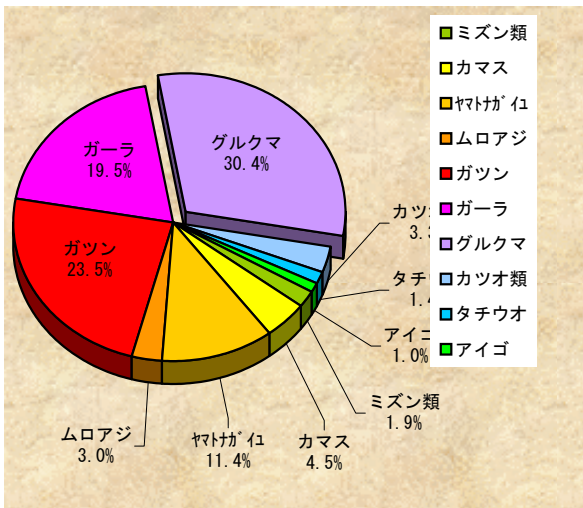


図3 キハダの月別漁獲量の推移

定置網：8月の全体の漁獲状況は、7月(27.0t)に比べて大幅に減少した。グルクマの漁獲が30.4%を占めた。

表5 8月の定置の主要魚種別漁獲(t)



魚種名	大型定置			小型定置			合計
	読谷	知念	石川	与那原	勝連	与那城	
ミズン類	0.0	0.0	0.0	0.0	0.0	0.0	0.0
カマス	0.0	0.0	0.0	0.0	0.0	0.0	0.1
ヤトガ`イ	0.0	0.0	0.0	0.0	0.0	0.2	0.3
ムロアジ	0.0	0.0	0.0	0.0	0.0	0.0	0.1
ガツン	0.0	0.2	0.0	0.0	0.0	0.2	0.6
ガーラ	0.0	0.0	0.1	0.0	0.1	0.2	0.5
グルクマ	0.2	0.1	0.1	0.0	0.2	0.1	0.8
カツオ類	0.0	0.0	0.0	0.0	0.0	0.0	0.1
タチウオ	0.0	0.0	0.0	0.0	0.0	0.0	0.0
アイゴ	0.0	0.0	0.0	0.0	0.0	0.0	0.0
その他	0.6	0.5	0.0	0.0	0.2	0.3	1.6
合計	0.9	1.0	0.3	0.0	0.6	1.1	4.2