

漁海況情報

沖縄県水産試験場

901-0305 沖縄県糸満市西崎1丁目3番1号

電話 098-994-3593・3597

ファクシ 098-995-2357

2003年(平成15年)9月

第370号

海況

N 天候：9月は東よりの風が多く、全体の64%を占めた。9月上旬に台風14号、9月中旬に台風15号が襲来した。
(琉球新報天気欄より)

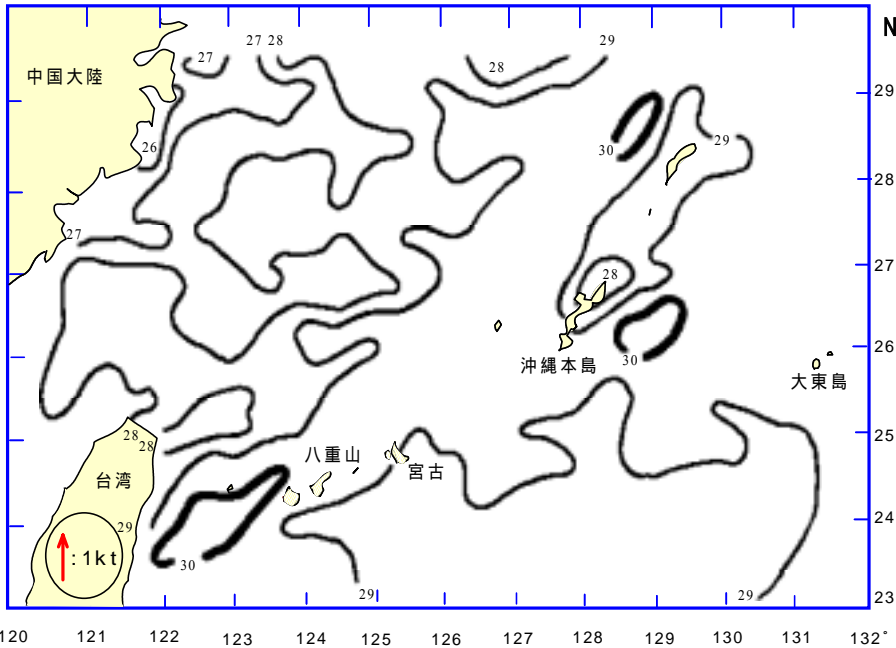


図1 表面水温分布図(2003年9月23日)
資料：東シナ海海況速報(漁業情報サービスセンター)

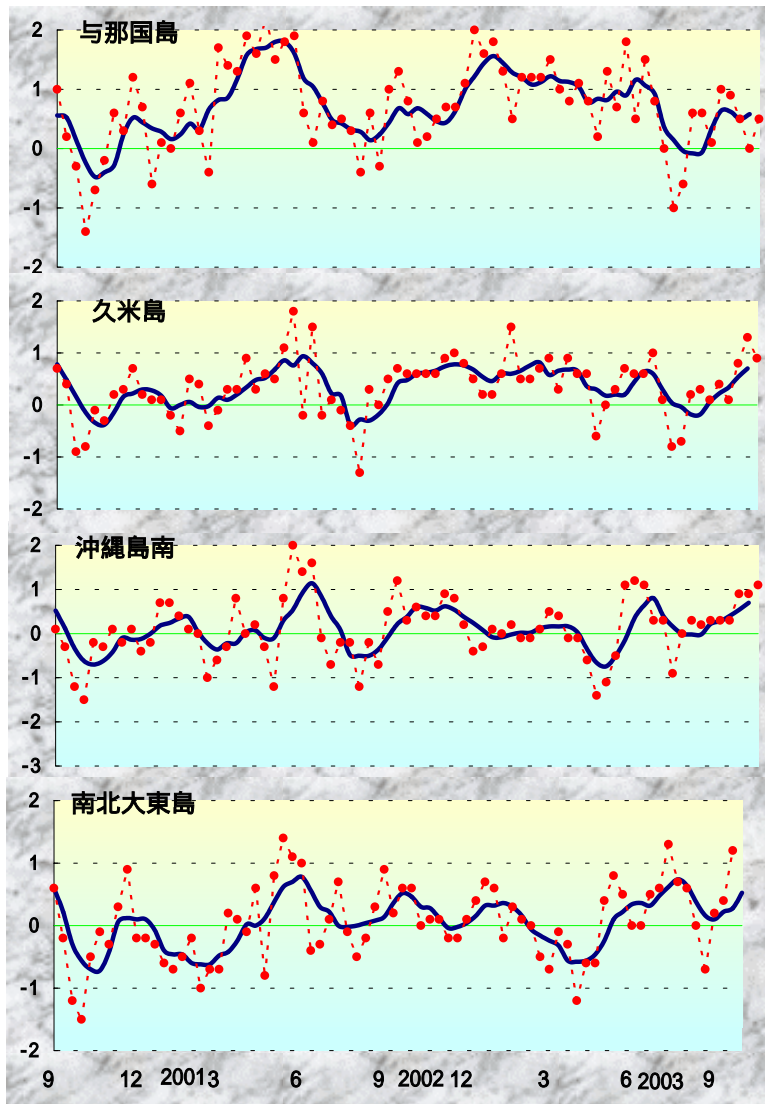
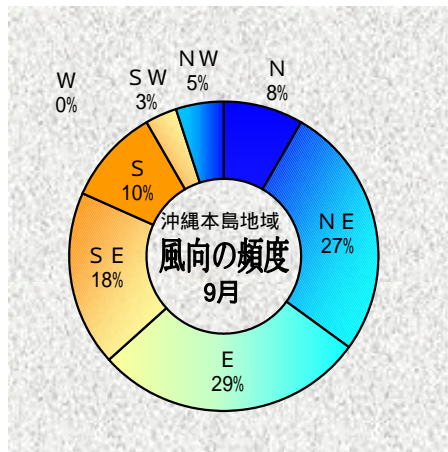


図2 沖縄近海における表面水温偏差(目盛りは旬)
資料：西日本海況旬報(長崎海洋気象台)



表面水温：9/23(9/16～9/22)では、与那国島から八重山で29台、宮古島は29台、久米島・沖縄島西側は29台、南・北大東島は29台で、前月中旬より1ほど昇温した(図1)。

与那国、久米島、沖縄島南、南北大東島周辺の表面水温の年間偏差を図2に示した。

9月の表面水温年間偏差

与那国	年間並み
久米島	やや高い
沖縄島南	かなり高い
大東島	かなり高い

漁況

パヤオ漁業：沖縄島南部海域ではシビの、伊良部ではキハダの漁獲が多かった。

*奄美海域の漁獲情報提供：
鹿児島県大島支庁

表1 9月のパヤオ漁業の漁協別漁獲量(t)

魚種名	系満	港川	知念	沖縄市	計	伊良部	奄美群島
シイラ	1.6	1.5	0.6	0.7	4.4	0.6	
カガキ	1.2	0.6	0.4	0.0	2.1	0.0	
沖サワラ	0.5	0.1	0.1	0.2	1.0	0.1	
カツオ	0.4	0.6	0.1	0.1	1.3	8.7	
キハダ	17.8	0.0	6.3	4.2	28.2	11.8	
シビ	15.1	14.8	4.4	17.2	51.5	2.9	
メバチ	1.1	0.1	1.0	2.8	4.9	10.0	
計	37.6	17.7	13.0	25.2	93.5	34.1	



ゴマアイゴ(かーえー)

系満では、キハダ(10kg以上)が17.8t、シビ(10kg未満)が15.1t漁獲された。キハダは、知念で6.3t、沖縄市ではシビが17.2t漁獲された(表1)。

表2 6~10月のキハダ(10kg以上)漁獲量(t)
沖縄島南部4漁協合計(系満・港川・知念・沖縄市)

年/月	6月	7月	8月	9月	10月	6-10計
1999年	37.9	46.8	27.8	26.3	36.9	138.8
2000年	25.9	6.5	29.0	29.2	32.0	90.6
2001年	73.2	68.0	62.3	19.7	32.1	223.2
2002年	23.6	16.9	38.9	71.0	36.6	150.3
2003年	18.1	38.8	63.2	28.2		148.3

沖縄本島南部海域における過去5年間の6~10月期のキハダとシビ、シイラの漁獲量を表2~4に示した。

キハダの漁獲量は28.2tで、8月(63.2t)に比べて漁獲量が減少した。昨年の9月(71.0t)を大きく下回った(図3)。

表3 6~10月のシビ(10kg未満)漁獲量(t)
沖縄島南部4漁協合計

年/月	6月	7月	8月	9月	10月	6-10計
1999年	24.3	28.7	35.3	25.2	21.2	113.5
2000年	40.8	31.4	20.9	40.9	37.9	134.0
2001年	13.0	20.2	26.8	18.5	22.2	78.6
2002年	18.2	17.1	25.7	20.4	14.8	81.4
2003年	18.9	22.0	29.3	51.5		121.6

表4 6~10月のシイラ漁獲量(t)
沖縄島南部4漁協合計

年/月	6月	7月	8月	9月	10月	6-10計
1999年	3.7	0.6	2.9	5.6	15.2	12.8
2000年	4.9	0.2	2.3	12.3	10.7	19.7
2001年	4.2	1.1	1.3	6.0	17.0	12.7
2002年	5.5	2.2	3.3	6.2	13.1	17.1
2003年	6.8	1.6	2.7	4.4		15.5

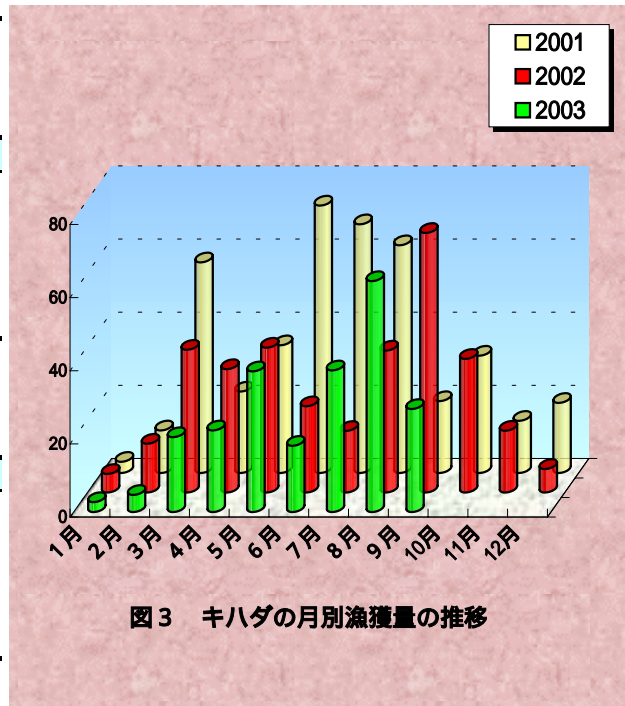
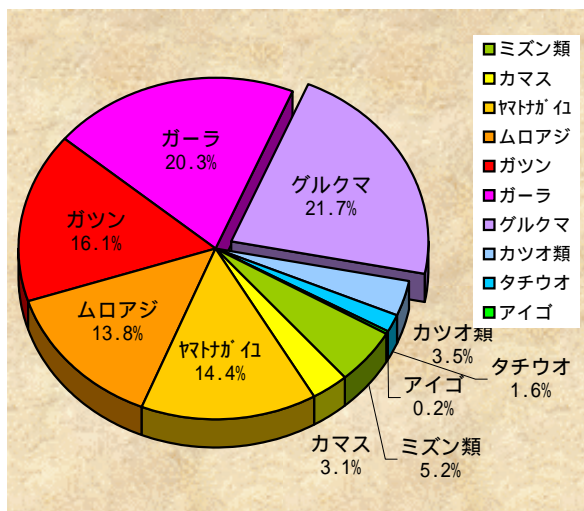


図3 キハダの月別漁獲量の推移

定置網：9月の全体の漁獲状況は、8月(10.6t)に比べて若干増加した。グルクマの漁獲が21.7%を占めた。

表5 9月の定置の主要魚種別漁獲(t)



魚種名	大型定置			小型定置			合計
	読谷	知念	石川	与那原	勝連	与那城	
ミズン類	0.1	0.0	0.2	0.1	0.2		0.6
カマス	0.1	0.0	0.0	0.1	0.0		0.3
ヤマトガハ	1.1	0.1	0.0	0.2	0.1		1.5
ムロアジ	0.9	0.0	0.2	0.0	0.3		1.5
ガツン	0.9	0.1	0.2	0.3	0.2		1.7
ガーラ	1.2	0.7	0.0	0.2	0.1		2.2
グルクマ	1.3	0.0	0.1	0.7	0.2		2.3
カツオ類	0.4	0.0	0.0	0.0	0.0		0.4
タチウオ	0.0	0.1	0.0	0.0	0.0		0.2
アイゴ	0.0	0.0	0.0	0.0	0.0		0.0
その他	0.7	1.0	0.0	0.3	0.3		2.4
合計	6.7	2.1	0.9	1.9	1.5		13.1