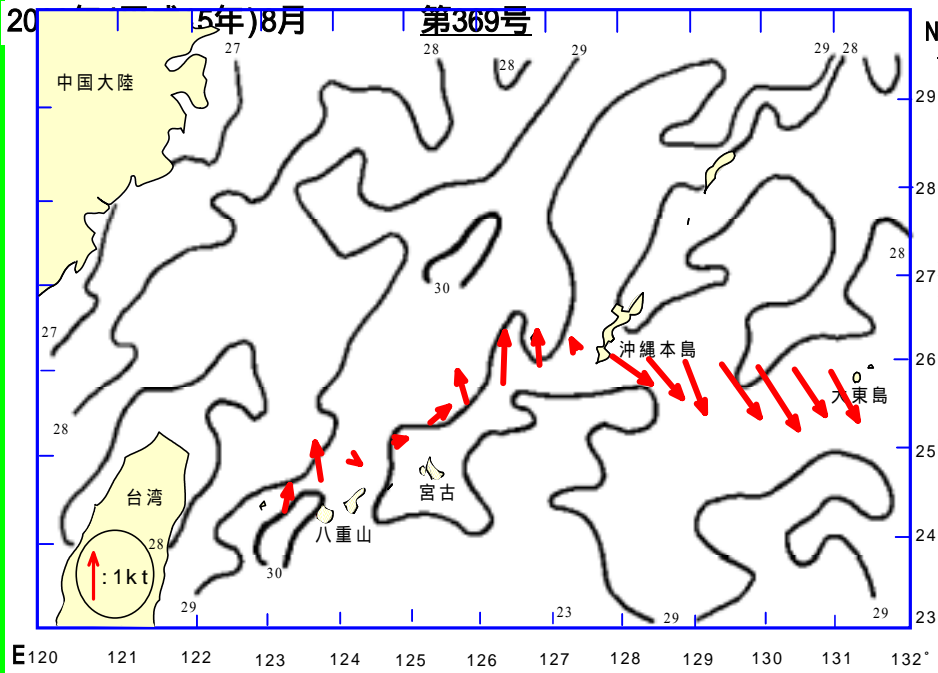


# 漁海況情報

## 沖縄県水産試験場

901-0305 沖縄県糸満市西崎1丁目3番1号  
 電話 098-994-3593・3597  
 ファクシ 098-995-2357

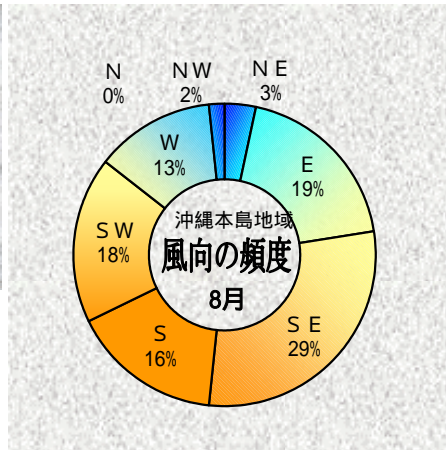
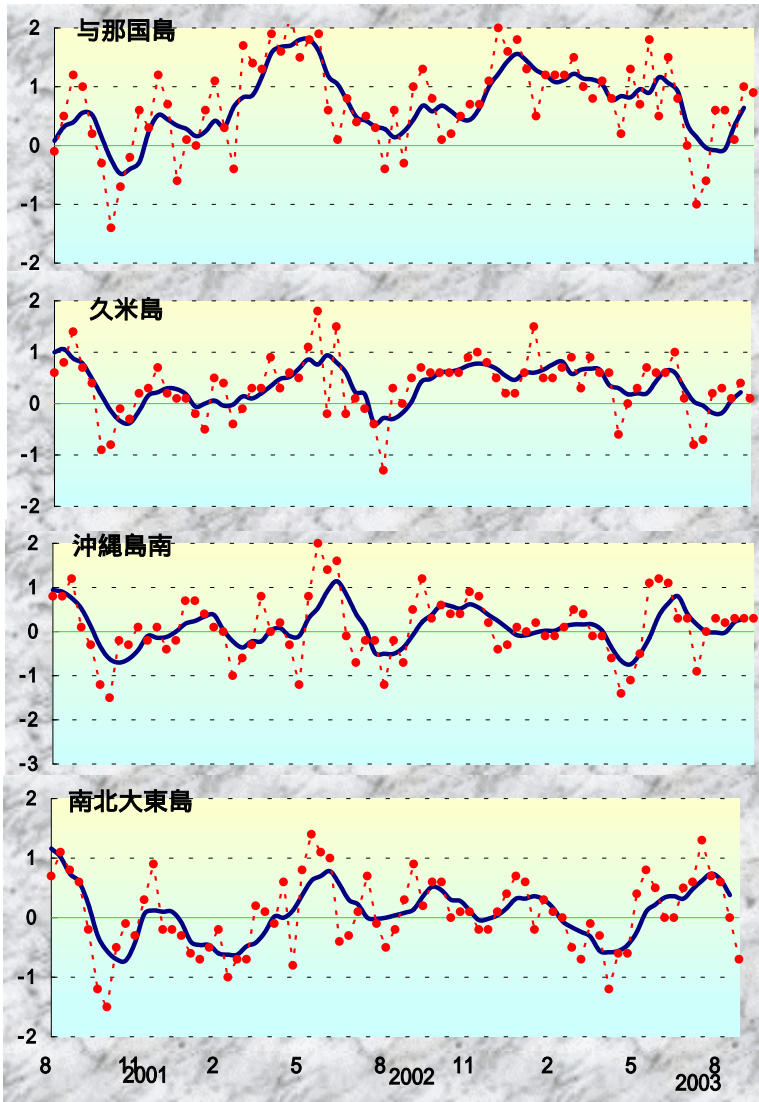


**海況**  
**天候:** 8月は南よりの風が多く、全体の63%を占めた。8月上旬に台風10号、8月中旬に台風11号が襲来した。  
 (琉球新報天気欄より)

**流況:** 8/15-8/18の観測結果では、那覇-大東間中央で南東に流れていた。那覇-宮古間では北に流れていた。

定期船による観測結果：図1

図1 表面水温分布図(2003年8月19日)  
 資料：東シナ海海況速報(漁業情報サービスセンター)



表面水温：8/19(8/12～8/18)では、与那国島から八重山で29～30台、宮古島は28台、久米島・沖縄島西側は28台、南・北大東島は28台で、前月中旬より1ほど昇温した(図1)。

与那国、久米島、沖縄島南、南北大東島周辺の表面水温の年間偏差を図2に示した。

### 8月の表面水温年間偏差

与那国	やや高い
久米島	平年並み
沖縄島南	平年並み
大東島	やや低め

図2 沖縄近海における表面水温偏差(目盛りは旬)  
 資料：西日本海況旬報(長崎海洋気象台)

## 漁況

パヤオ漁業：沖縄島南部海域ではキハダの、伊良部ではカツオの漁獲が多かった。

\*奄美海域の漁獲情報提供：  
鹿児島県大島支庁

表1 8月のパヤオ漁業の漁協別漁獲量(t)

魚種名	系満	港川	知念	沖縄市	計	伊良部	奄美群島
シイラ	1.3	0.4	0.3	0.7	2.7	0.4	
カサギ	1.0	0.2	0.5	0.1	1.9	0.0	
沖サワラ	1.1	0.1	0.3	0.3	1.9	0.1	
カツオ	0.7	0.3	0.2	0.2	1.5	8.4	
キハダ	44.9	5.4	8.8	4.0	63.2	6.8	
シビ	10.7	5.2	2.8	10.6	29.3	3.0	
メバチ	3.4	0.0	0.8	2.9	7.2	3.9	
計	63.2	11.7	13.8	18.8	107.5	22.6	



トンキンイトヨリ(いじゅきん)

系満では、キハダ(10kg以上)が44.9t、シビ(10kg未満)が10.7t漁獲された。キハダは、知念で8.8t、沖縄市ではシビが10.6t漁獲された(表1)。

表2 5~9月のキハダ(10kg以上)漁獲量(t)  
沖縄島南部4漁協合計(系満・港川・知念・沖縄市)

年/月	5月	6月	7月	8月	9月	5-9計
1999年	76.9	37.9	46.8	27.8	26.3	215.7
2000年	17.6	25.9	6.5	29.0	29.2	108.2
2001年	34.9	73.2	68.0	62.3	19.7	258.1
2002年	39.6	23.6	16.9	38.9	71.0	190.0
2003年	38.5	18.1	38.8	63.2		158.6

沖縄本島南部海域における過去5年間の5~9月期のキハダとシビ、シイラの漁獲量を表2~4に示した。

キハダの漁獲量は63.2tで、7月(38.8t)に比べて漁獲量が増加した。昨年の8月(38.9t)を大きく上回った(図3)。

表3 5~9月のシビ(10kg未満)漁獲量(t)  
沖縄島南部4漁協合計

年/月	5月	6月	7月	8月	9月	5-9計
1999年	23.6	24.3	28.7	35.3	25.2	137.1
2000年	48.1	40.8	31.4	20.9	40.9	182.1
2001年	20.1	13.0	20.2	26.8	18.5	98.7
2002年	25.2	18.2	17.1	25.7	20.4	106.6
2003年	27.9	18.9	22.0	29.3		98.0

表4 5~9月のシイラ漁獲量(t)  
沖縄島南部4漁協合計

年/月	5月	6月	7月	8月	9月	5-9計
1999年	25.2	3.7	0.6	2.9	5.6	38.0
2000年	6.4	4.9	0.2	2.3	12.3	26.1
2001年	10.5	4.2	1.1	1.3	6.0	23.2
2002年	16.1	5.5	2.2	3.3	6.2	33.3
2003年	13.0	6.8	1.6	2.7		24.2

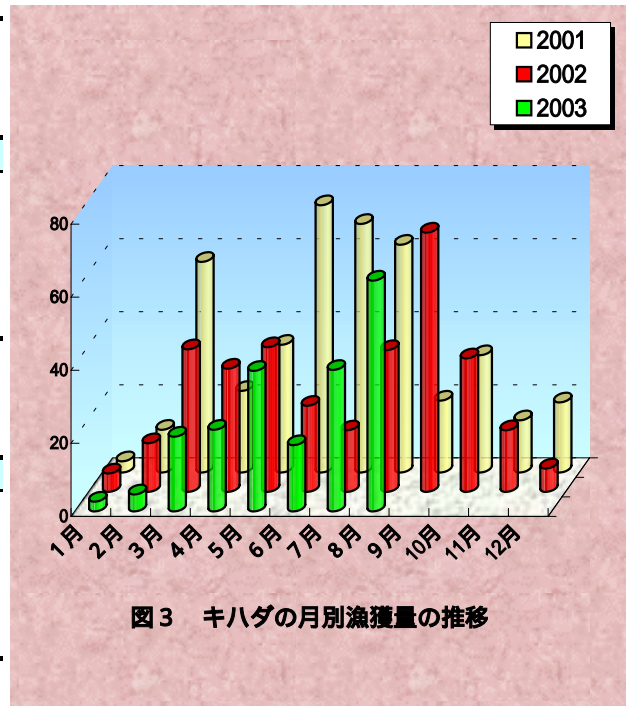


図3 キハダの月別漁獲量の推移

定置網：8月の全体の漁獲状況は、7月(25.1t)に比べて半数以下だった。グルクマの漁獲が30.7%を占めた。

表5 8月の定置の主要魚種別漁獲(t)

魚種名	大型定置			小型定置			合計
	読谷	知念	石川	与那原	勝連	与那城	
ミズン類	0.0	0.6	0.1	0.0	0.0		0.7
カマス	0.1	0.0	0.0	0.0	0.0		0.1
ヤマトガイ	1.0	0.1	0.0	0.2	0.0		1.4
ムロアジ	0.1	0.0	0.2	0.0	0.1		0.4
ガツン	0.4	0.5	0.2	0.1	0.1		1.4
ガーラ	0.5	0.1	0.2	0.2	0.1		1.0
グルクマ	1.9	0.1	0.4	0.1	0.1		2.6
カツオ類	0.7	0.0	0.0	0.0	0.0		0.8
タチウオ	0.0	0.0	0.0	0.0	0.0		0.1
アイゴ	0.0	0.0	0.0	0.0	0.0		0.0
その他	0.9	0.5	0.1	0.1	0.3		2.0
合計	5.6	1.9	1.4	0.8	0.9		10.6

