

漁海況情報

2002年(平成14年)8月

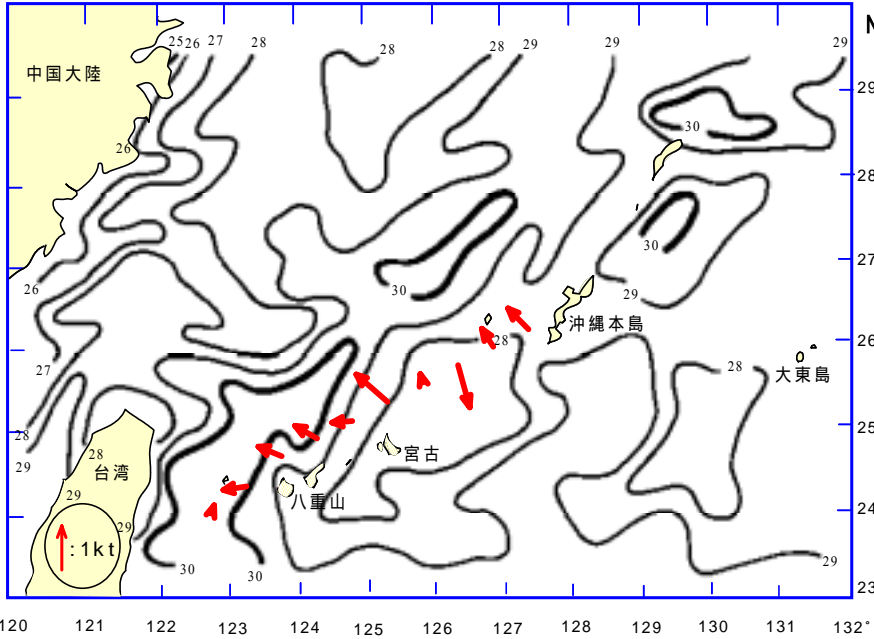
第357号

沖縄県水産試験場

901-0305 沖縄県糸満市西崎1丁目3番1号

電話 098-994-3593・3597

ファクシミリ 098-995-2357



海況

天候: 8月は南の風が多く、全体の45%を占めた。沖縄本島地域では風速9-11m以上の予報日は13日で、前半及び後半に風の強い日が多かった。(琉球新報天気欄より)

流況: 8/18-8/19の観測結果では、那覇-宮古間中央では南に流れていた。那覇-大東間は測器不調の為観測結果を示さなかった。

定期船による観測結果：図1

図1 表面水温分布図(2002年8月20日)

資料：東シナ海海況速報(漁業情報サービスセンター)

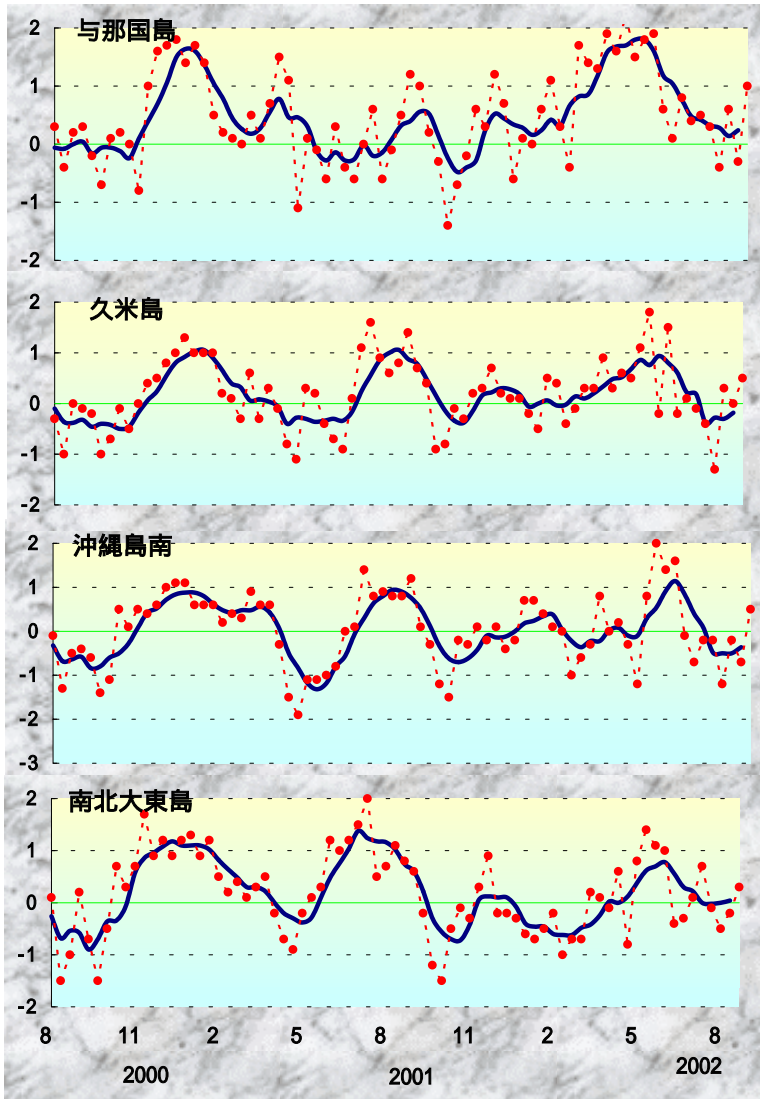
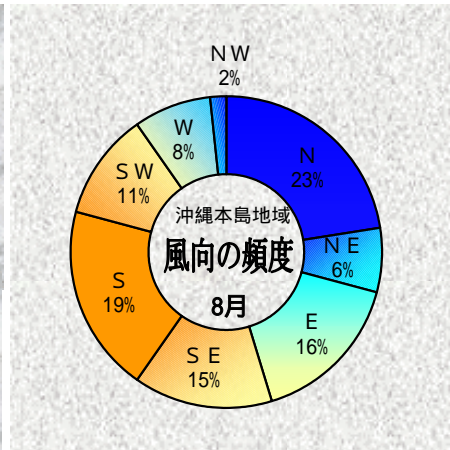


図2 沖縄近海における表面水温偏差(目盛りは旬)
資料：西日本海況旬報(長崎海洋気象台)



表面水温: 8/20(8/13~8/19)では、与那国島から八重山で28-30台、宮古島は28台、久米島・沖縄島西側は28台、南・北大東島は28台で、前月中旬より1ほど昇温した(図1)。

与那国、久米島、沖縄島南、南北大東島周辺の表面水温の年間偏差を図2に示した。

8月の表面水温年間偏差

与那国	やや高い
久米島	平年並み
沖縄島南	平年並み
大東島	平年並み

漁況

パヤオ漁業：沖縄島南部海域ではキハダの、伊良部でもキハダの漁獲が多かった。

* 奄美海域の漁獲情報提供：鹿児島県大島支庁

表1 8月のパヤオ漁業の漁協別漁獲量(t)

魚種名	系満	港川	知念	沖縄市	計	伊良部	奄美群島
シイラ	1.5	0.2	0.3	0.7	2.7	0.3	
カサギ	3.5	0.4	0.9	0.0	4.8	0.0	
沖サワラ	2.2	0.3	0.3	0.5	3.3	0.4	
カツオ	0.7	0.2	0.3	0.2	1.4	20.5	
キハダ	27.5	3.6	4.8	2.9	38.9	29.6	
シビ	9.0	1.5	1.6	13.6	25.7	11.4	
メバチ	1.1	0.1	0.2	1.8	3.3	3.0	
計	45.5	6.2	8.4	19.8	80.0	65.2	



シロクラベラ(まくぶ)

系満では、キハダ(10kg以上)が27.5t、シビ(10kg未満)が9.0t漁獲された。キハダは、港川で3.6t、知念で4.8t、沖縄市ではシビが13.6t漁獲された(表1)。

表2 5~9月のキハダ(10kg以上)漁獲量(t) 沖縄島南部4漁協合計(系満・港川・知念・沖縄市)

年/月	5月	6月	7月	8月	9月	5-9計
1998年	17.3	48.3	43.9	69.4	22.9	201.8
1999年	76.9	37.9	46.8	27.8	26.3	215.7
2000年	17.6	25.9	6.5	29.0	29.2	108.2
2001年	34.9	73.2	68.0	62.3	19.7	258.1
2002年	39.6	23.6	16.9	38.9		119.0

沖縄本島南部海域における過去5年間の5~9月期のキハダとシビ、シイラの漁獲量を表2~4に示した。

キハダの漁獲量は38.9tで、7月(16.9t)に比べて漁獲量が増加した。昨年の8月(62.3t)を大きく下回った(図3)。

表3 5~9月のシビ(10kg未満)漁獲量(t) 沖縄島南部4漁協合計

年/月	5月	6月	7月	8月	9月	5-9計
1998年	17.1	20.5	35.3	53.4	42.7	169.0
1999年	23.6	24.3	28.7	35.3	25.2	137.1
2000年	48.1	40.8	31.4	20.9	40.9	182.1
2001年	20.1	13.0	20.2	26.8	18.5	98.7
2002年	25.2	18.2	17.1	25.7		86.2

表4 5~9月のシイラ漁獲量(t) 沖縄島南部4漁協合計

年/月	5月	6月	7月	8月	9月	5-9計
1998年	40.1	9.9	1.4	2.0	3.4	56.8
1999年	25.2	3.7	0.6	2.9	5.6	38.0
2000年	6.4	4.9	0.2	2.3	12.3	26.1
2001年	10.5	4.2	1.1	1.3	6.0	23.2
2002年	16.1	5.5	2.2	3.3		27.1

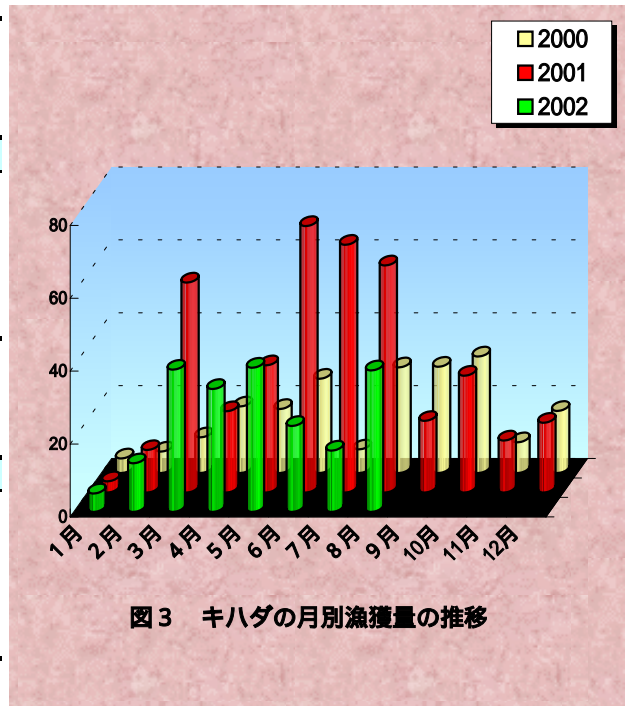


図3 キハダの月別漁獲量の推移

定置網：8月の全体の漁獲状況は、7月(11.8t)に比べて少なかった。ミズン類の漁獲が3割を占めた。

表5 8月の定置の主要魚種別漁獲(t)

魚種名	大型定置			小型定置			合計
	読谷	知念	石川	与那原	勝連	与那城	
ミズン類	3.6	0.0	0.0	0.0	0.2	0.0	3.9
カマス	0.4	0.0	0.0	0.0	0.0	0.0	0.5
マツガハ	0.7	0.0	0.1	0.0	0.1	0.0	0.9
ムロアジ	1.3	0.0	0.0	0.0	0.0	0.0	1.3
ガツン	0.9	0.1	0.1	0.0	0.2	0.2	1.5
ガーラ	0.7	0.4	0.2	0.0	0.5	0.2	1.9
グルクマ	1.3	0.1	0.5	0.0	0.2	0.1	2.2
カツオ類	0.3	0.0	0.0	0.0	0.2	0.0	0.6
タチウオ	0.0	0.1	0.0	0.0	0.0	0.0	0.1
アイゴ	0.0	0.0	0.0	0.0	0.0	0.0	0.1
その他	2.9	0.5	0.1	0.0	0.3	0.4	4.2
合計	12.2	1.2	1.1	0.0	1.8	1.0	17.3

