

向こう1か月の天候の見通し
沖縄地方（03/23～04/22）

予報のポイント

- 向こう1か月の気温は、暖かい空気に覆われやすいため高く、特に期間の前半はかなり高くなる見込みです。

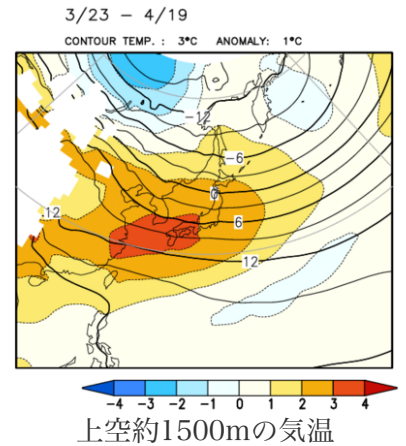
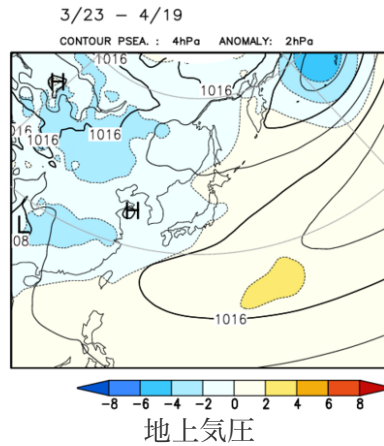
1か月の平均気温・降水量・日照時間

	平均気温（1か月）	降水量（1か月）	日照時間（1か月）
沖縄地方	低10 並20 高70% 高い見込み	少40 並30 多30% ほぼ平年並の見込み	少30 並30 多40% ほぼ平年並の見込み
数値は予想される出現確率（%）です	<p>平均気温（1か月）</p> <p>低い確率（%） 50 40 40 50 高い確率（%） 以上 平年並も40以上</p>	<p>降水量（1か月）</p> <p>少ない確率（%） 50 40 40 50 多い確率（%） 以上 平年並も40以上</p>	<p>日照時間（1か月）</p> <p>少ない確率（%） 50 40 40 50 多い確率（%） 以上 平年並も40以上</p>

数値予報モデルによる予測結果

1か月平均の地上気圧（左図）は、沖縄の南海上では平年より高いと予測され、沖縄付近では低気圧や前線の影響を受けにくい時期があるでしょう。

上空約1500mの気温（右図）は、大陸から日本付近にかけて平年より高いと予測され、沖縄付近では暖かい空気に覆われやすい見込みです。




季節予報では、よく似た初期値から出発した多数の数値予報結果を利用します（アンサンブル予報）。多数の結果の平均（上図など）から大気の状態を判断し、また結果のバラツキ具合から予報の信頼度や確率を計算します。

	平均気温（1週目） 03/23～03/29	平均気温（2週目） 03/30～04/05	平均気温（3～4週目） 04/06～04/19
週別の天候	湿った空気の影響で雲が広がる日もありますが、高気圧に覆われやすいため、平年に比べ晴れの日が多いでしょう。	天気は数日の周期で変わるでしょう。	天気は数日の周期で変わるでしょう。
沖縄地方	低10 並10 高80% 高い見込み	低10 並20 高70% 高い見込み	低20 並30 高50% 高い見込み
数値は予想される出現確率 (%) です	<p>平均気温（1週目）</p>	<p>平均気温（2週目）</p>	<p>平均気温（3～4週目）</p>

明日から1週間の、日別の天気や気温などは、週間天気予報 (<https://www.jma.go.jp/bosai/forecast/>) を参照してください。

季節予報は、予測の確からしさに応じて、気温や降水量などを「低い（少ない）、平年並、高い（多い）」となる確率で表しています。「平年並」がどの程度の値になるのかについては、参考資料 (<https://www.data.jma.go.jp/cpd/longfcst/sankou/okinawa1.html>) をご覧ください。文章による解説については、確率の大きさに応じた言葉で表現しています。詳しくは本資料末尾の「参考（確率予報の解説）」をご覧ください。

最近1週間の天候経過



(実況) 03/14～03/20	平均気温平年差	降水量平年比	日照時間平年比
沖縄地方	0.0°C (平年並)	4% (かなり少ない)	131% (多い)

参考

確率予報の解説（ここでは確率予報を次のような言葉で解説しています）

出現確率（低い（少ない）：平年並：高い（多い））	解説
高い（多い）確率が50%以上	高い（多い）見込み
(20：40：40)	平年並か高い（多い）見込み
平年並の確率が50%以上	平年並の見込み
(40：30：30) (30：40：30) (30：30：40)	ほぼ平年並の見込み
(40：40：20)	平年並か低い（少ない）見込み
低い（少ない）確率が50%以上	低い（少ない）見込み

気温・降水量・日照時間等の平年値につきましては、次のページをご覧ください。

<https://www.data.jma.go.jp/cpd/longfcst/sankou/okinawa1.html>



天気日数（晴れ日数及び降水日数）の平年値につきましては、次のページをご覧ください。

<https://www.data.jma.go.jp/cpd/longfcst/kaisetsu/tenkinissuu/tenkinissuu.html>

