

# 沖縄県市町村概要

(平成22年3月)



編集／沖縄県企画部市町村課  
発行／(財)沖縄県市町村振興協会

## 1. 位置と面積

本県は、南西諸島の南半分に位置し、およそ北緯24度から28度、東経122度から132度まで、距離にして南北約400 km、東西約1,000 kmに及ぶ広大な海域に散在する4つの島しょ群（沖繩諸島、先島諸島、尖閣諸島、大東諸島）から構成されており、本土と東南アジアとのほぼ中間に位置し「海洋性亜熱帯気候」と称される自然的、地理的特性を有している。

県土の総面積は、2,276.71 km<sup>2</sup>（国土交通省国土地理院：平成21年10月1日現在）で、国土総面積 377,946.51 km<sup>2</sup>の0.6%となっており、全国第44位である。

### ▼ 端 点

方位	位置	北緯	東経	那覇からの距離
北端	硫黄島北端	27度53分08秒	128度13分20秒	約193 km
南端	波照間島南端	24度02分44秒	123度47分18秒	約460 km
東端	北大東島真黒岬	25度57分05秒	131度19分56秒	約366 km
西端	与那国島西崎	24度26分58秒	122度56分01秒	約516 km

資料：県土地対策課「おきなわの土地」

### ▼ 那覇からの距離

地名	距離
辺戸岬	93 km
渡嘉敷島	32 km
久米島	89 km
伊江島	57 km
粟国島	61 km
伊平屋村	96 km
南大東島	358 km
沖大東島	402 km
宮古島	287 km
石垣島	411 km
西表島（大富）	438 km
多良間島	345 km

地名	距離
札幌	2,244 km
東京	1,552 km
名古屋	1,328 km
大阪	1,202 km
福岡	860 km
鹿児島	655 km
台湾（台北）	633 km
香港	1,438 km
上海	835 km
ソウル（仁川）	1,260 km
マニラ	1,470 km
シンガポール	3,742 km

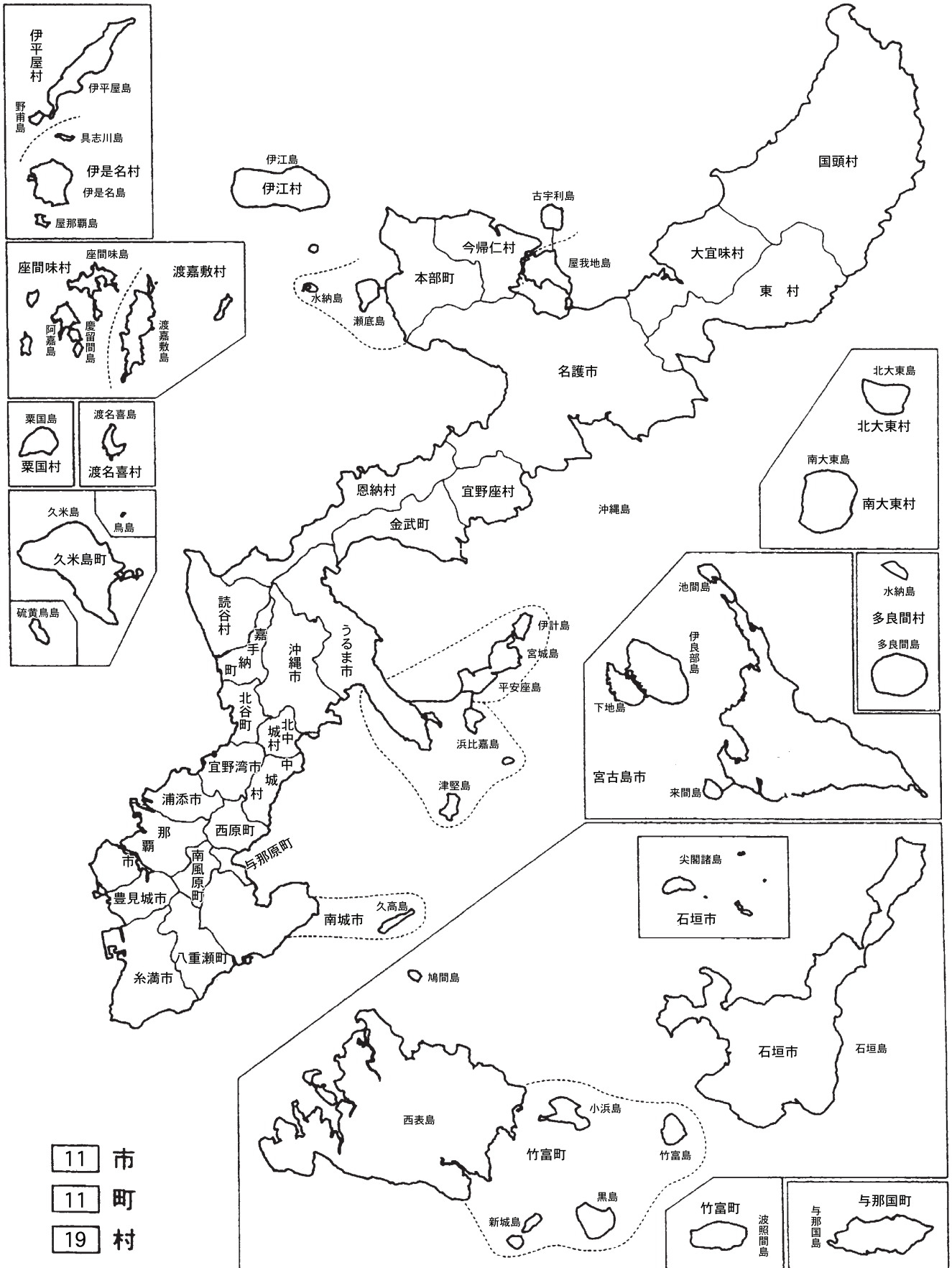
資料：県土地対策課「おきなわの土地」

### 表紙カバーの写真 「ハテの浜」（久米島町）

久米島の東の沖合いに浮かぶ約7kmの砂浜だけの島。

ハテの浜とは、メーヌ浜、ナカノ浜、はての浜の3つの島の総称である。全長7～11 kmにおよぶ砂浜は東洋一と言われ、真っ白い砂浜とコバルトグリーンの世界が広がっている。

# 沖縄県市町村地図

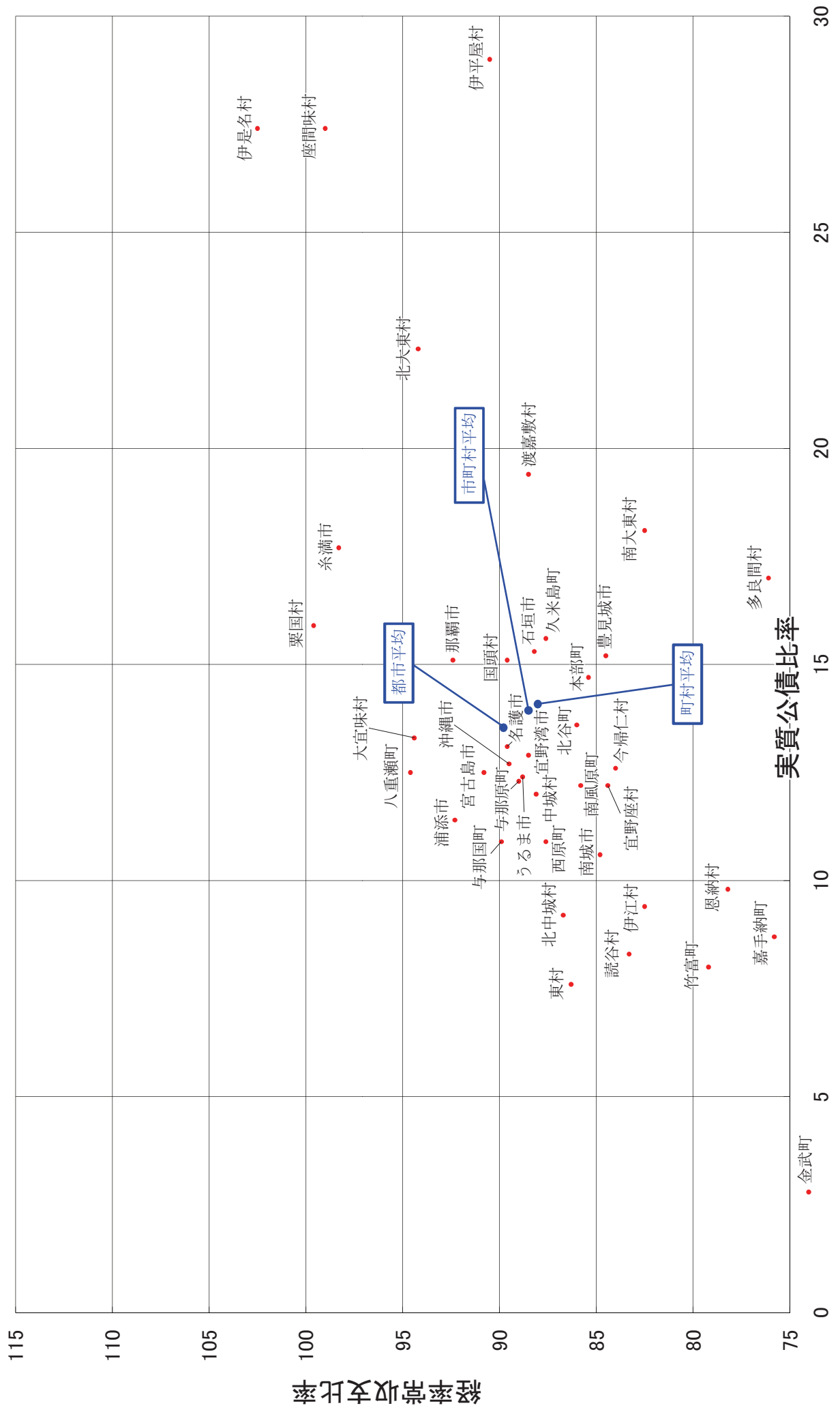


- 11 市
- 11 町
- 19 村

# 財政構造の弾力性

実質公債費比率・経常収支比率  
 渡名喜村 ( 14.0 ) ( 115.8 )  
 金武町 ( 3.1 ) ( 73.5 )

● 渡名喜村



経常収支比率

実質公債比率

# 目 次

<b>I</b>	<b>財政状況</b>	1
	1. 歳入の状況	
	2. 歳出の状況	
	3. 財政運営の状況	
	4. 財政比較分析表	
<b>II</b>	<b>市町村概要</b>	47
<b>III</b>	<b>資料編</b>	131
	1. 人口、面積及び産業構造	
	2. 地域指定等	
	3. 指定離島一覧	
	4. 平成20年度決算の状況	
	5. 平成20年度決算に基づく健全化判断比率等	
	6. 主要指標等	
	7. 平成20年度公営事業会計等における繰入等の状況	
	8. 平成21年度地方交付税の状況	
	9. 平成20年度末地方債現在高の状況（普通会計）	
	10. 平成20年度市町村税徴収実績	
	11. 主要公共施設の整備水準	
	12. 平成20年度基地関係収入	
	13. 財政用語ミニ解説	
	14. 資料・出典	



# I 財政状況

1. 歳入の状況	2
2. 歳出の状況	3
3. 財政運営の状況	4
4. 財政比較分析表	5

那覇市	6	嘉手納町	27
宜野湾市	7	北谷町	28
石垣市	8	北中城村	29
浦添市	9	中城村	30
名護市	10	西原町	31
糸満市	11	与那原町	32
沖縄市	12	南風原町	33
豊見城市	13	渡嘉敷村	34
うるま市	14	座間味村	35
宮古島市	15	粟国村	36
南城市	16	渡名喜村	37
国頭村	17	南大東村	38
大宜味村	18	北大東村	39
東村	19	伊平屋村	40
今帰仁村	20	伊是名村	41
本部町	21	久米島町	42
恩納村	22	八重瀬町	43
宜野座村	23	多良間村	44
金武町	24	竹富町	45
伊江村	25	与那国町	46
読谷村	26		

# 1 歳入の状況

## ① 歳入科目別構成比

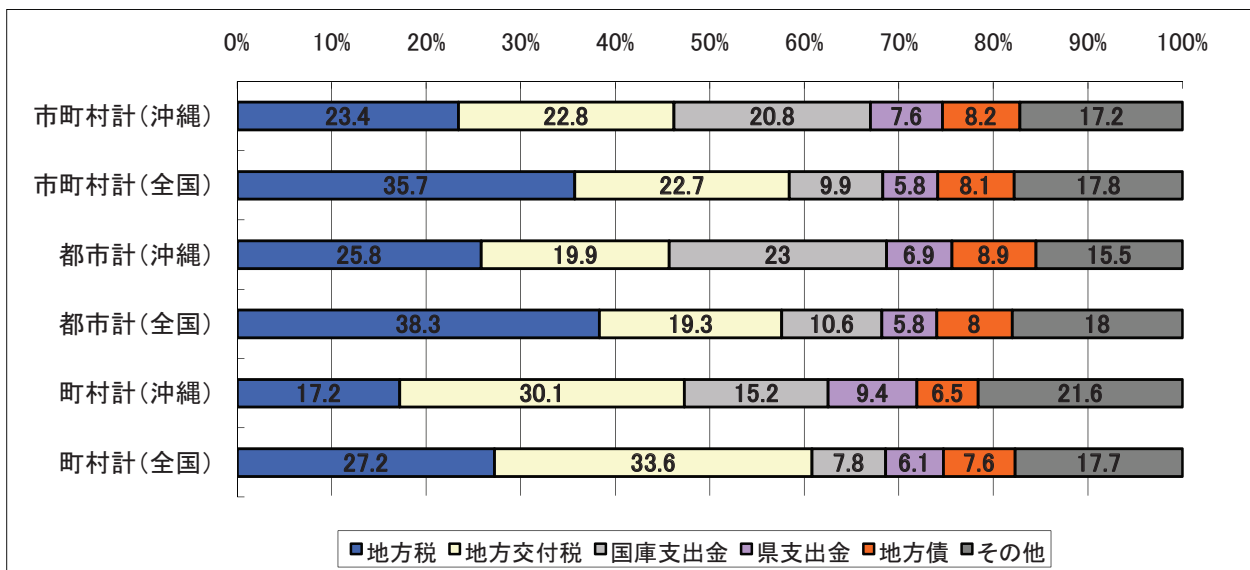
市町村の歳入は、地方税、地方交付税、国庫支出金、地方債、諸収入等の多くの収入科目によって構成されています。その構成比を全国と比べると地方税の割合が少なく、それだけ地方交付税に依存する構成となっています。逆に国庫支出金、県支出金の割合は全国平均を大きく上回っています。＜第1図＞

## ② 自主財源比率

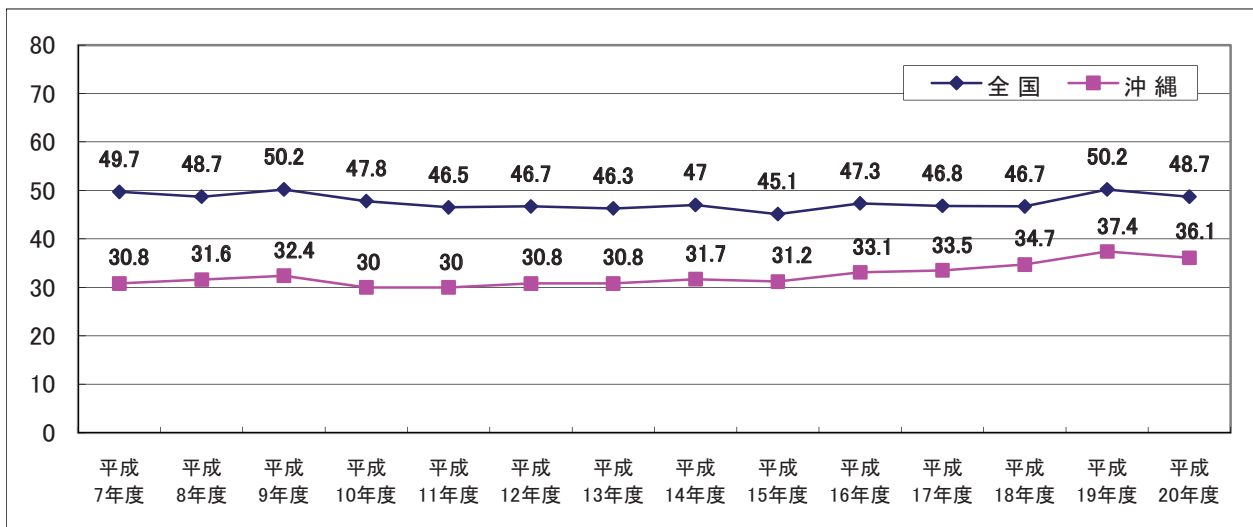
自主財源比率とは、地方税、分担金、負担金、使用料等の地方自治体が自主的に収入しうるもので、財政運営の自主性を発揮するためには、その割合を多くするとともに安定確保に努める必要があります。本縣市町村の自主財源比率は、全国平均を大きく下回っています。＜第2図＞

$$\text{自主財源比率} = \frac{\text{自主財源}}{\text{歳入決算額}} \times 100$$

第1図 歳入項目別構成比の状況 (平成20年度)



第2図 自主財源比率の推移



(注) 全国は大都市、特別区、中核都市及び一部事務組合を除き、歳入にはNTT債補助金を含まない。



## 2 歳出の状況

### ① 歳出科目別構成比

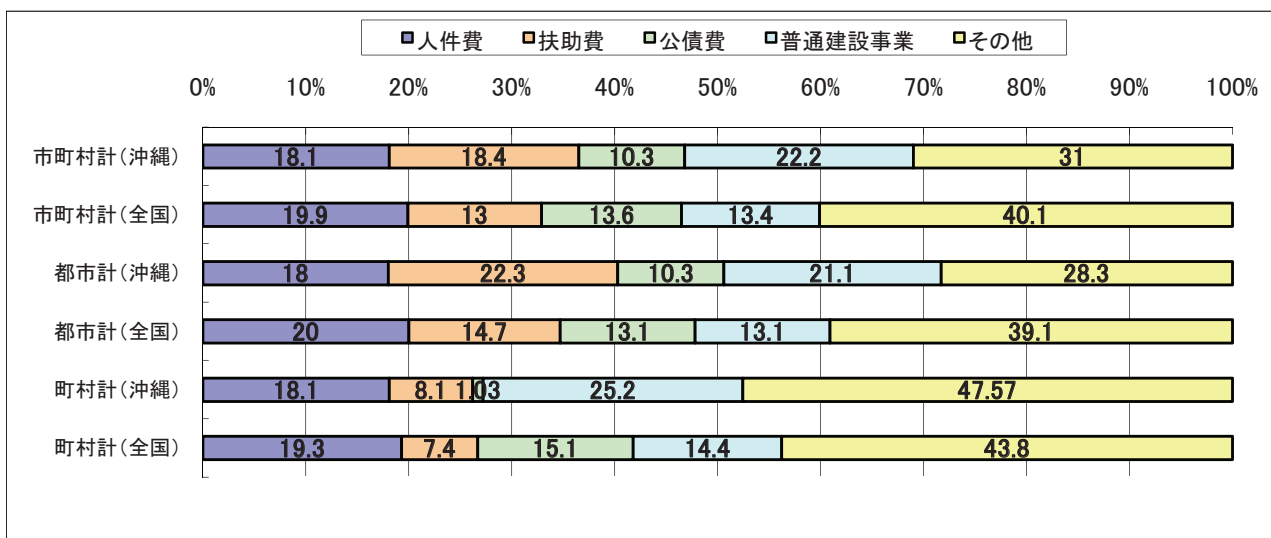
市町村の歳出は、行政活動の財政的表れであり、多様な行政活動を反映して様々な歳出がなされています。その構成比を全国と比較してみると、普通建設事業費の割合が高くなっており社会資本の整備に多くの財源を投入していることがわかります。＜第3図＞

### ② 普通建設事業

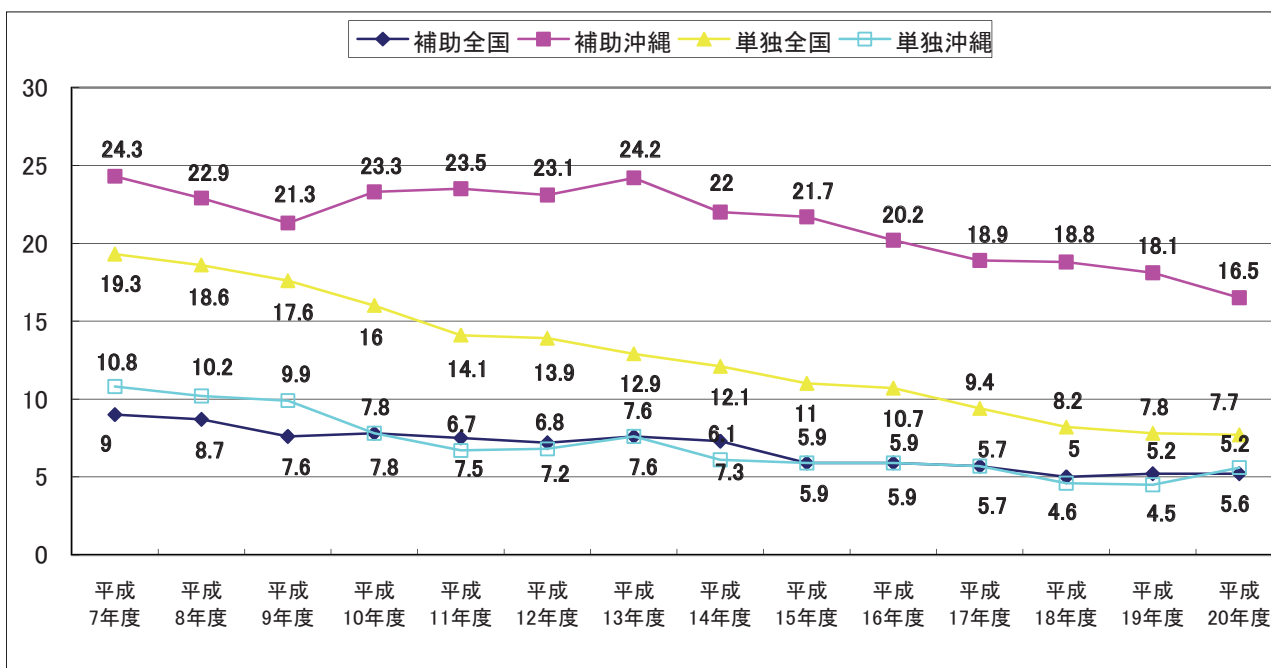
普通建設事業のうち補助事業と単独事業の割合を全国と比較すると、本県は補助事業が単独事業を大きく上回っており、全国の傾向と逆になっています。

本県の場合、自主財源が乏しいなかで、沖縄振興計画に基づく諸施策の推進により、補助事業費の構成比が全国平均を上回り、逆に、単独事業費は全国平均を下回っています。＜第4図＞

第3図 歳出項目別構成比の状況 (平成20年度)



第4図 歳出に占める普通建設事業費構成比率の推移



### 3 財政運営の状況

#### ① 経常収支比率

財政構造の弾力性は、一般に「経常収支比率」によって示されます。これは、人件費、扶助費、公債費等の経常経費に充当された地方税、地方交付税等の一般財源等の割合であり、この比率が低いほど普通建設事業費等の投資的経費に充当できる余剰財源の割合に富み、財政構造に弾力性があることとなります。

$$\text{経常収支比率} = \frac{\text{経常経費に充当された一般財源等の額}}{\text{経常一般財源総額}} \times 100$$

#### ② 経常収支比率の望ましい水準

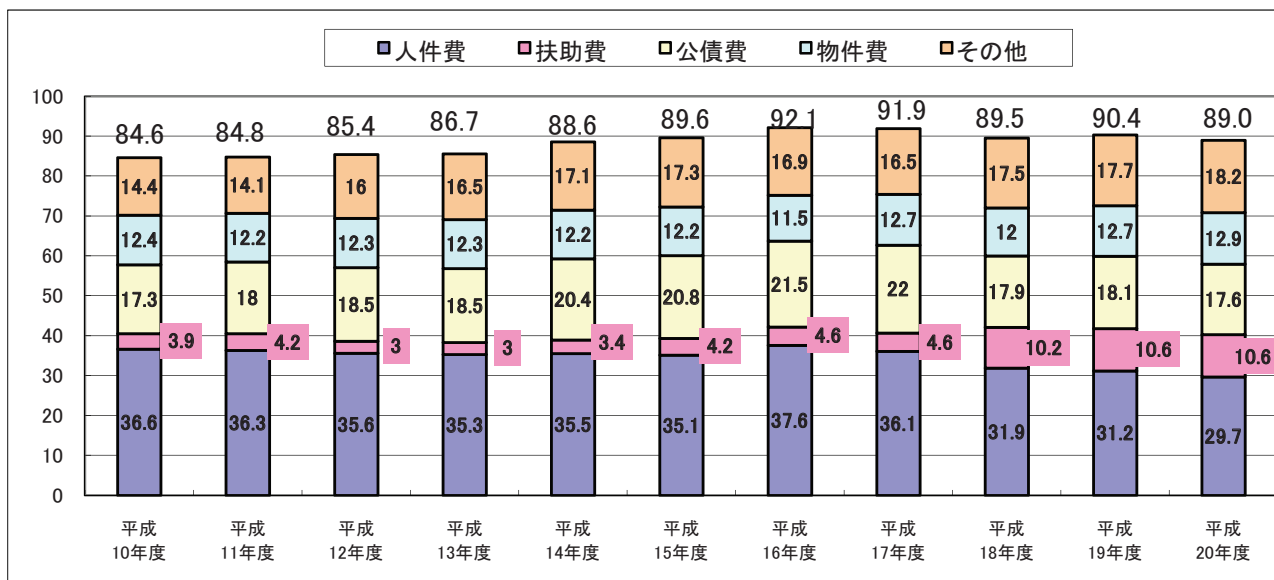
都市で75%、町村で70%以下が望ましく、これが都市で80%、町村で75%超えるとその団体の財政構造は硬直化している状況にあるといえます。

#### ③ 平成20年度の状況

平成20年度の経常収支比率は、89.0%で前年度(90.4%)に比べて1.4ポイント改善し、平成2年度以降、上昇の一途をたどり、平成17年度決算からはやや改善したものの、財政の硬直化は続いている状況にあります。<第5図>

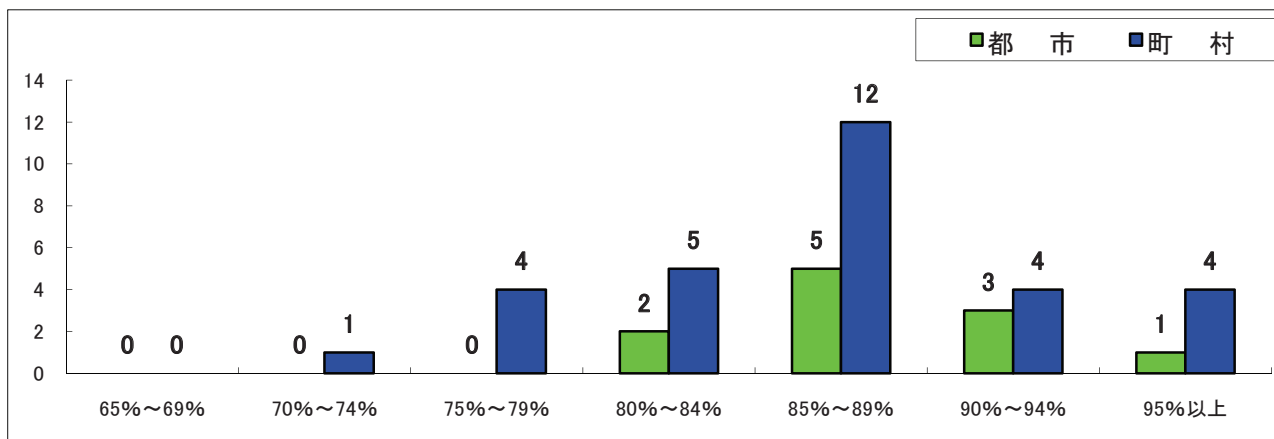
都市は、11団体すべてが80%以上で、そのうち4市が90%以上となっています。また、全体では、4市8町村が90%以上となっています。<第6図>

第5図 県内市町村項目別経常収支比率の推移



※ 比率の合計値は、表示単位未満を四捨五入したもので、その内訳は合計と一致しない場合があります。

第6図 県内市町村経常収支比率の分布状況



## 4 財政比較分析表(平成20年度決算)

各地方公共団体が住民等の理解と協力を得ながら財政の健全化を推進していくために、他団体と比較可能な指標をもって住民等に分かりやすく情報を開示することによって財政運営上の課題をより明確にすることが喫緊の課題となる中で、類似団体間で主要財政指標の比較分析を行い、住民等に分かりやすく開示する方途の一つとして、「財政比較分析表」を作成・公表しています。

### ①財政比較分析表における各指標について

#### ア 財政力指数

地方公共団体の財政力を示す指数で、基準財政収入額を基準財政需要額で除して得た数値の過去3年間の平均値。財政力指数が高いほど普通交付税算定上の留保財源が大きいことになり、財源に余裕があるといえます。

#### イ 経常収支比率

地方公共団体の財政構造の弾力性を判断するための指標で、人件費、扶助費、公債費のように毎年度経常的に支出される経費(経常的経費)に充当された一般財源の額が、地方税、普通交付税を中心とする毎年度経常的に収入される一般財源(経常一般財源)、減税補てん債及び臨時財政対策債の合計額に占める割合です。

この指標は経常的経費に経常一般財源収入がどの程度充当されているかを見るものであり、比率が高いほど財政構造の硬直化が進んでいることを表します。

#### ウ 人口1人当たり人件費・物件費等決算額

人口1人当たりの職員人件費、物件費及び維持補修費の合計です。ただし、人件費には、事業費支弁人件費を含み、退職金は含みません。

#### エ ラスパイレス指数

加重指数の一種で、重要度を基準時点(又は場)に求めるラスパイレス式計算方法による指数。ここでは、地方公務員の給与水準を表すものとして、一般に用いられている国家公務員行政職(一)職員の俸給を基準とする地方公務員一般行政職職員の給与の水準を指す。

#### オ 将来負担比率

地方公社や損失補償を行っている出資法人等に係るものも含め、当該地方公共団体の一般会計等が将来負担すべき実質的な負債の標準財政規模を基本とした額に対する比率です。地方公共団体の一般会計等の借入金(地方債)や将来支払っていく可能性のある負担等の現時点での残高を指標化し、将来財政を圧迫する可能性の度合いを示す指標ともいえます。

#### カ 実質公債費比率

地方税、普通交付税のように用途が特定されておらず、毎年度経常的に収入される財源のうち、公債費や公営企業債に対する繰出金などの公債費に準ずるものを含めた実質的な公債費相当額(普通交付税が措置されるものを除く)に充当されたものの占める割合の過去3年間の平均値です。地方債協議制度の下で、18%以上の団体は、地方債の発行に際し許可が必要となります。

#### キ 人口千人当たり職員数

人口千人当たりの職員数です。

### ②財政比較分析表について

#### ア レーダーチャート(分析表中央部)

類似団体の平均値を100としたときのその団体の指数を表す。当該団体の六角形が平均値の正六角形から外に広がれば広がるほど、財政状況が良いことを示します。

#### イ 個別指標図(レーダーチャート周辺の7つのグラフ)

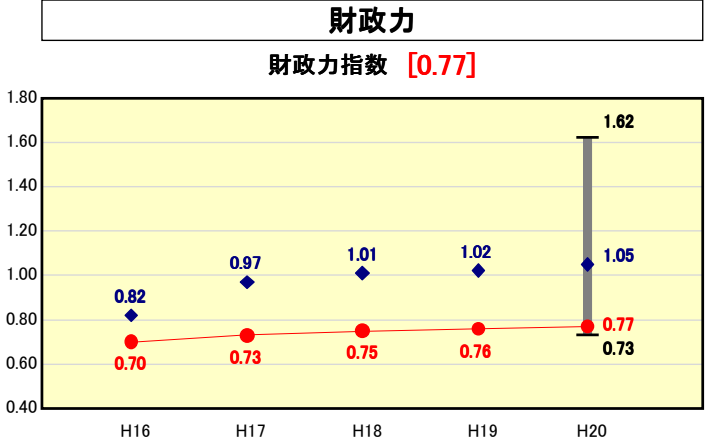
指標ごとにその団体の数値と類似団体の平均値及び最大値・最小値を棒グラフの形で示しています。

併せて、全国市町村の平均値、県内市町村の平均値も記載されており、それらとの乖離の程度も把握できるようになっています。

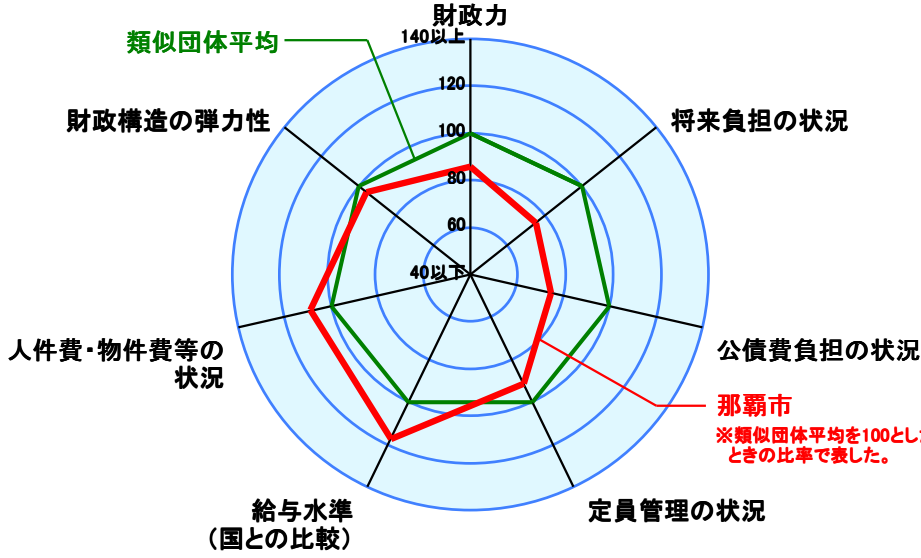
# 市町村財政比較分析表(平成20年度普通会計決算)

● 当該団体値  
◆ 類似団体内平均値  
T 類似団体内の最大値及び最小値

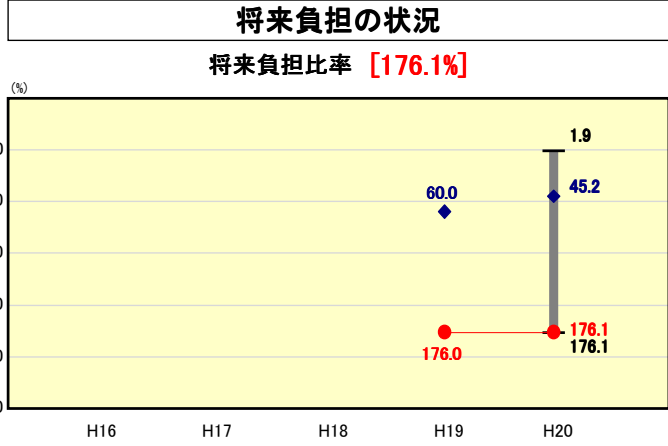
人口	314,031	人(H21.3.31現在)
面積	39.24	km <sup>2</sup>
標準財政規模	56,646,324	千円
歳入総額	126,300,723	千円
歳出総額	119,409,653	千円
実質収支	1,259,269	千円



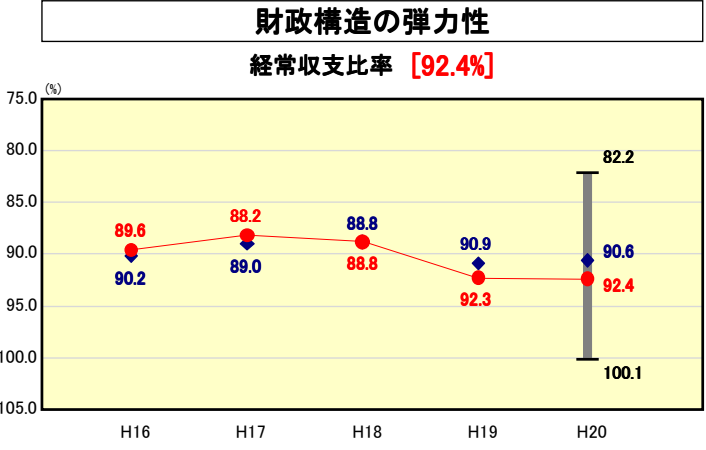
類似団体内順位 27/29  
全国市町村平均 0.56  
沖縄県市町村平均 0.35



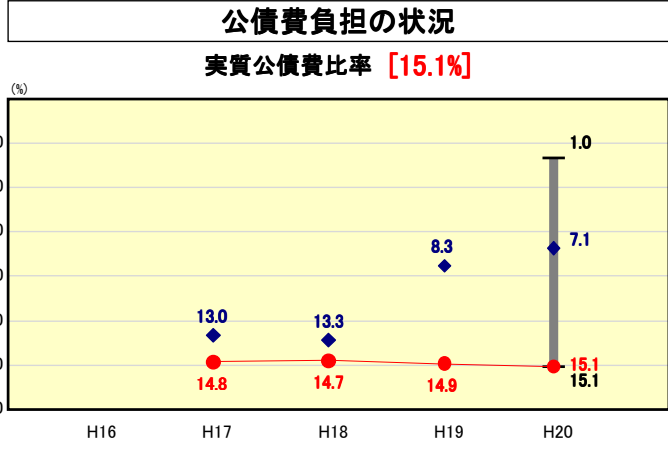
※類似団体とは、人口および産業構造等により全国の市町村を35のグループに分類した結果、当該団体と同じグループに属する団体を言う。  
※平成21年度中に市町村合併した団体で、合併前の団体ごとの決算に基づく実質公債費比率及び将来負担比率を算出していない団体については、グラフを表記せず、レーダーチャートを破線としている。  
※充当可能財源等が将来負担額を上回っている団体については、将来負担比率のグラフを表記せず、レーダーチャートを破線としている。



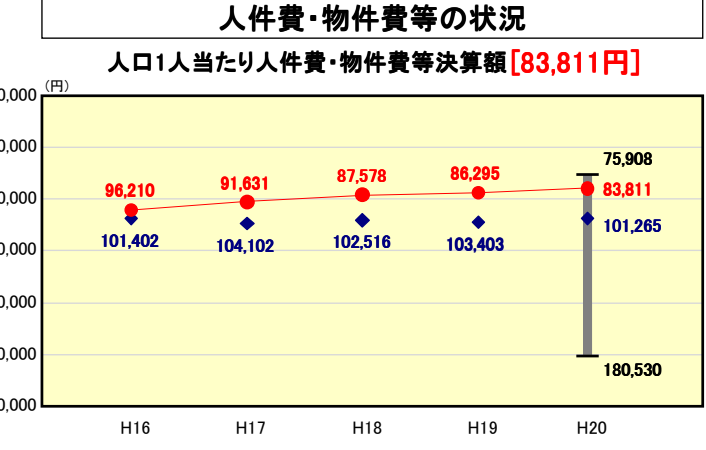
類似団体内順位 24/29  
全国市町村平均 100.9  
沖縄県市町村平均 116.0



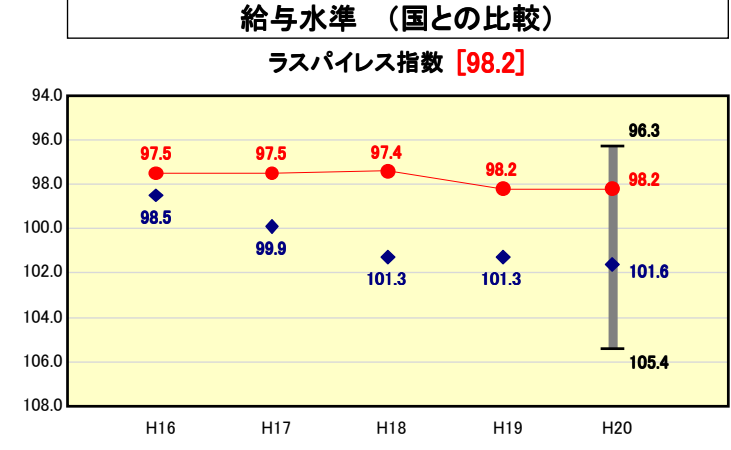
類似団体内順位 16/29  
全国市町村平均 91.8  
沖縄県市町村平均 89.0



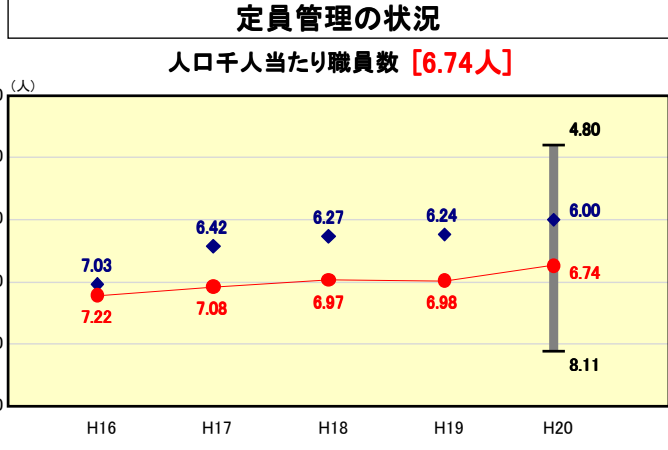
類似団体内順位 29/29  
全国市町村平均 11.8  
沖縄県市町村平均 13.2



類似団体内順位 3/29  
全国市町村平均 114,142  
沖縄県市町村平均 108,317



類似団体内順位 2/29  
全国市平均 98.4  
全国町村平均 94.6



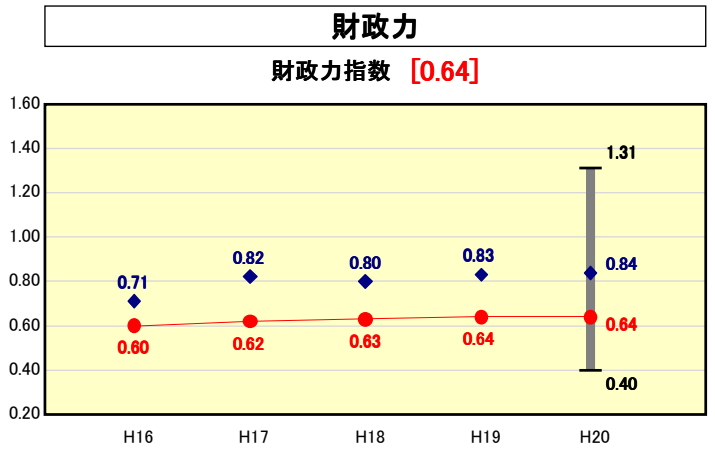
類似団体内順位 25/29  
全国市町村平均 7.46  
沖縄県市町村平均 8.01

※人件費、物件費及び維持補修費の合計である。ただし 人件費には事業費支弁人件費を含み、退職金は含まない。

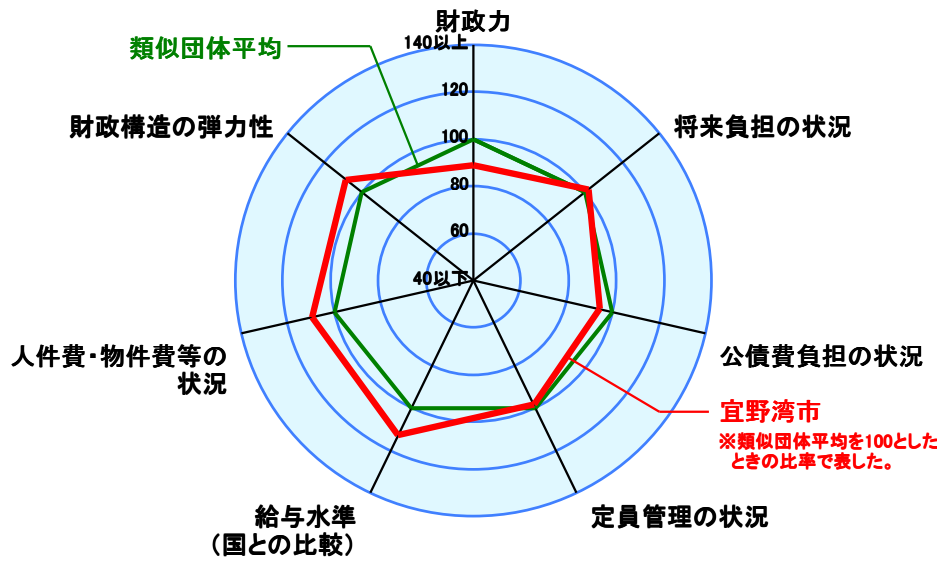
# 市町村財政比較分析表(平成20年度普通会計決算)

● 当該団体値  
◆ 類似団体内平均値  
T 類似団体内の最大値及び最小値

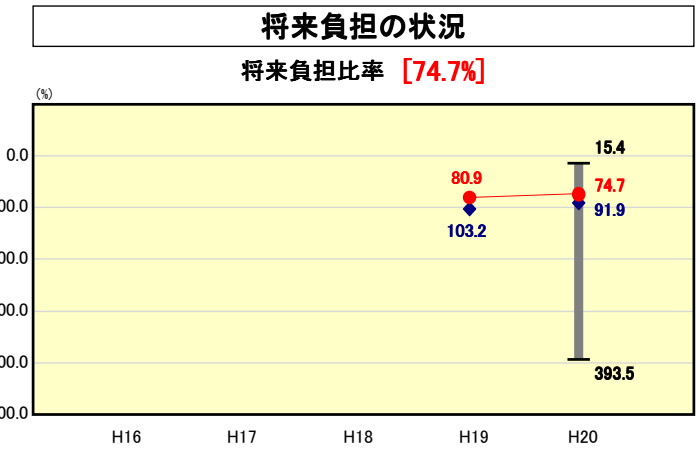
人口	91,264	人(H21.3.31現在)
面積	19.70	km <sup>2</sup>
標準財政規模	14,715,909	千円
歳入総額	27,369,653	千円
歳出総額	25,547,363	千円
実質収支	253,984	千円



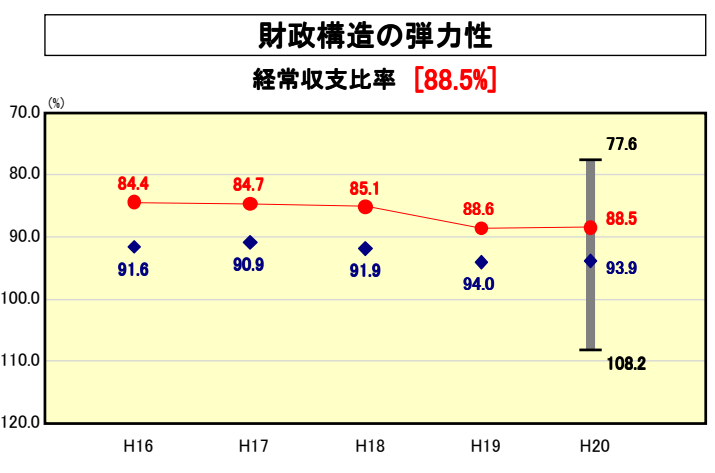
類似団体内順位 50/56  
全国市町村平均 0.56  
沖縄県市町村平均 0.35



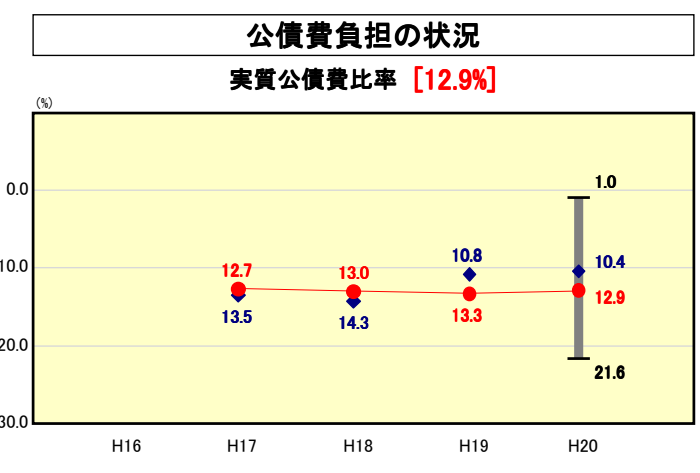
※類似団体とは、人口および産業構造等により全国の市町村を35のグループに分類した結果、当該団体と同じグループに属する団体を言う。  
※平成21年度中に市町村合併した団体で、合併前の団体ごとの決算に基づく実質公債費比率及び将来負担比率を算出していない団体については、グラフを表記せず、レーダーチャートを破線としている。  
※充当可能財源等が将来負担額を上回っている団体については、将来負担比率のグラフを表記せず、レーダーチャートを破線としている。



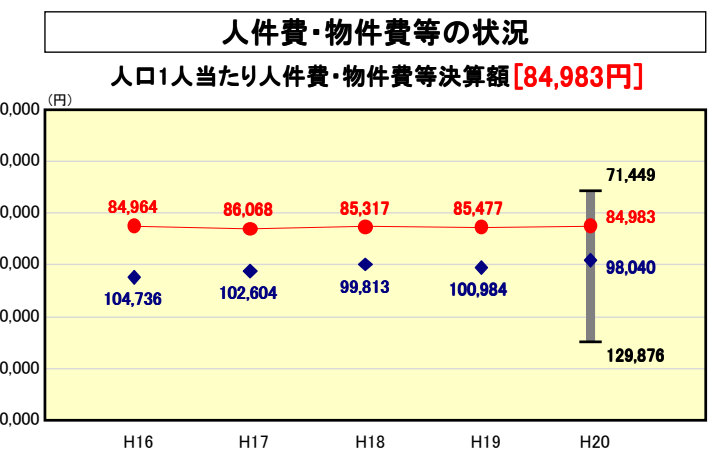
類似団体内順位 18/56  
全国市町村平均 100.9  
沖縄県市町村平均 116.0



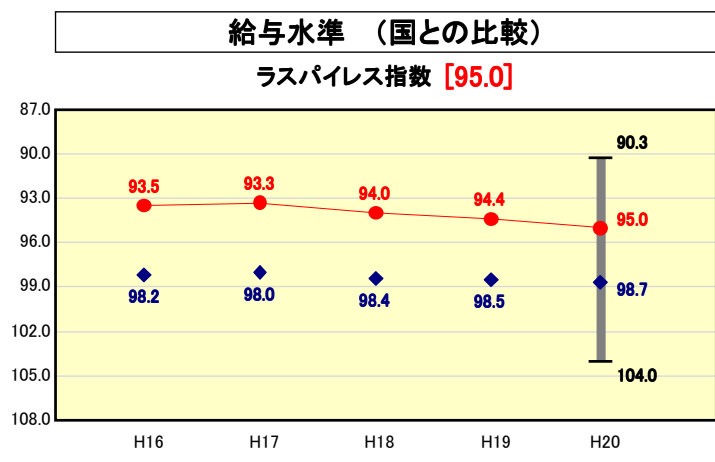
類似団体内順位 10/56  
全国市町村平均 91.8  
沖縄県市町村平均 89.0



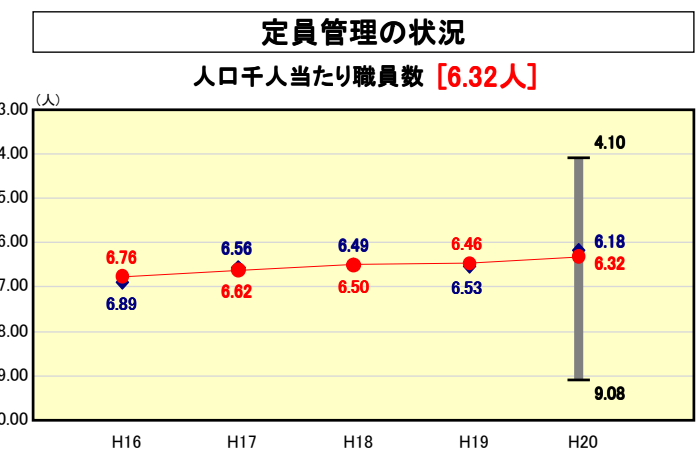
類似団体内順位 43/56  
全国市町村平均 11.8  
沖縄県市町村平均 13.2



類似団体内順位 9/56  
全国市町村平均 114,142  
沖縄県市町村平均 108,317



類似団体内順位 8/56  
全国市平均 98.4  
全国町村平均 94.6



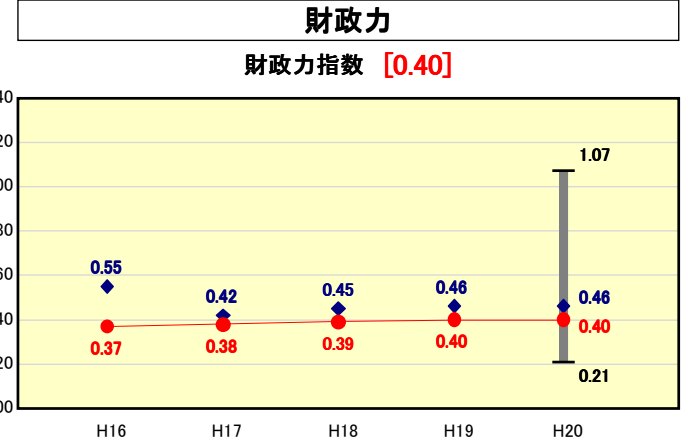
類似団体内順位 29/56  
全国市町村平均 7.46  
沖縄県市町村平均 8.01

※人件費、物件費及び維持補修費の合計である。ただし 人件費には事業費支弁人件費を含み、退職金は含まない。

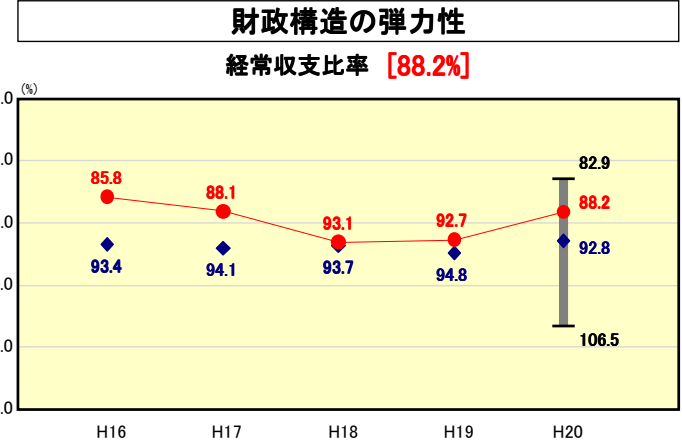
# 市町村財政比較分析表(平成20年度普通会計決算)

● 当該団体値  
◆ 類似団体内平均値  
T 類似団体内の最大値及び最小値

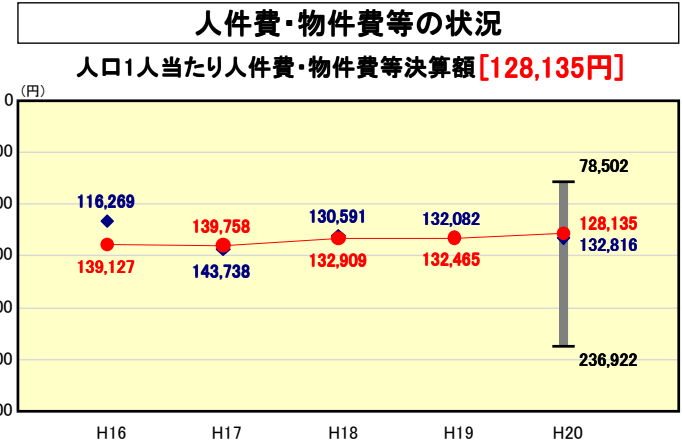
人口	47,973	人(H21.3.31現在)
面積	229.00	km <sup>2</sup>
標準財政規模	11,839,594	千円
歳入総額	19,933,716	千円
歳出総額	19,666,750	千円
実質収支	168,519	千円



類似団体内順位 73/129  
全国市町村平均 0.56  
沖縄県市町村平均 0.35

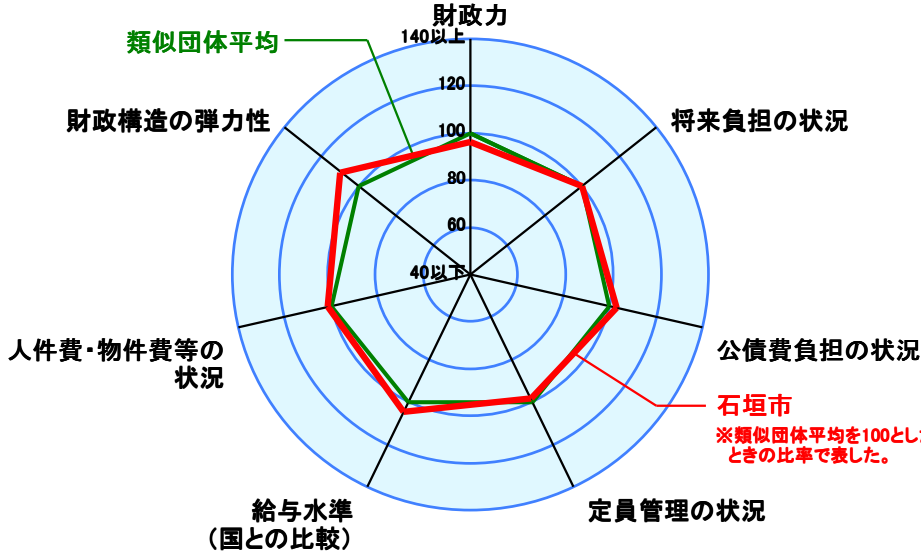


類似団体内順位 20/129  
全国市町村平均 91.8  
沖縄県市町村平均 89.0

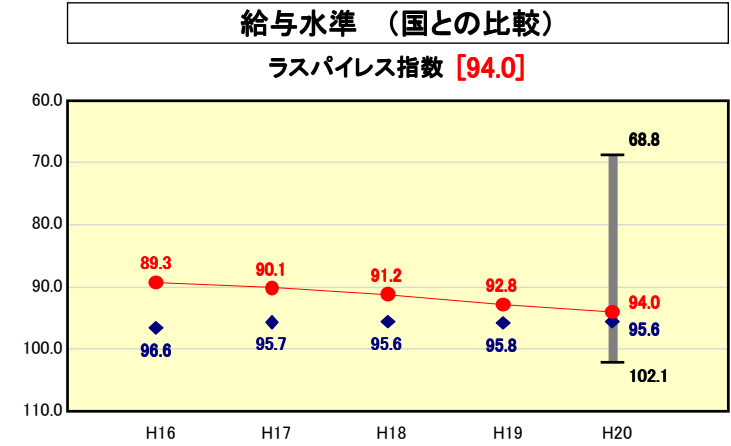


類似団体内順位 60/129  
全国市町村平均 114,142  
沖縄県市町村平均 108,317

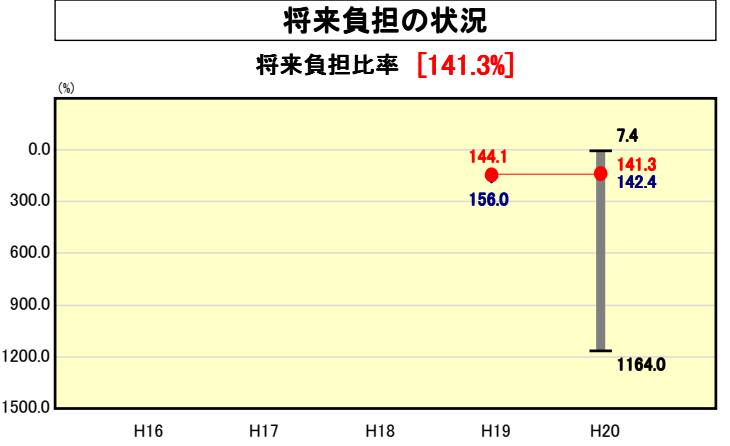
※人件費、物件費及び維持補修費の合計である。ただし 人件費には事業費支弁人件費を含み、退職金は含まない。



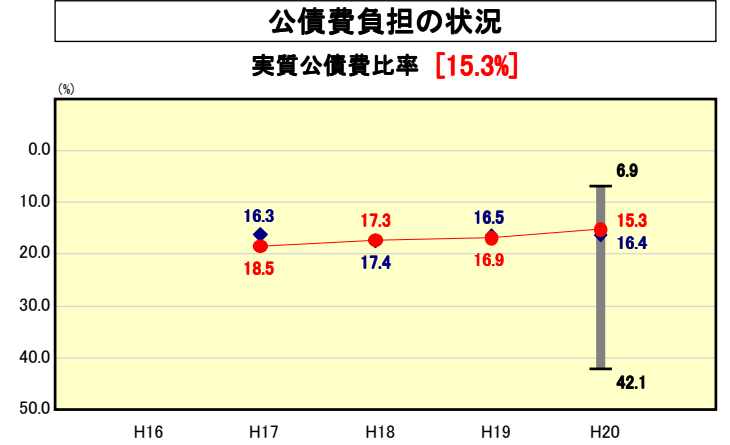
※類似団体とは、人口および産業構造等により全国の市町村を35のグループに分類した結果、当該団体と同じグループに属する団体を言う。  
※平成21年度中に市町村合併した団体で、合併前の団体ごとの決算に基づく実質公債費比率及び将来負担比率を算出していない団体については、グラフを表記せず、レーダーチャートを破線としている。  
※充当可能財源等が将来負担額を上回っている団体については、将来負担比率のグラフを表記せず、レーダーチャートを破線としている。



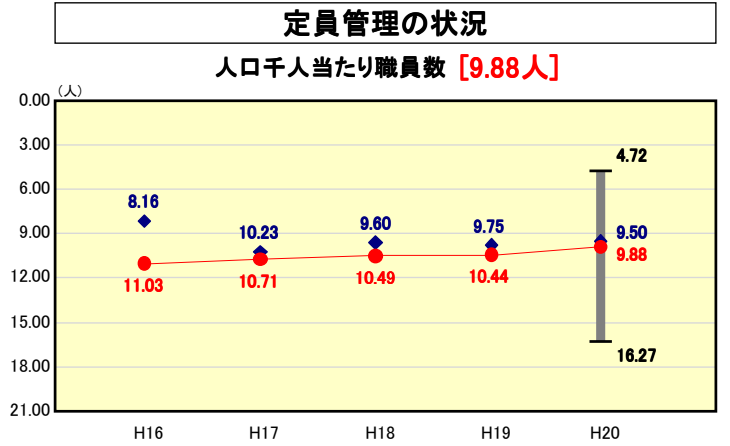
類似団体内順位 38/129  
全国市平均 98.4  
全国町村平均 94.6



類似団体内順位 69/129  
全国市町村平均 100.9  
沖縄県市町村平均 116.0



類似団体内順位 53/129  
全国市町村平均 11.8  
沖縄県市町村平均 13.2



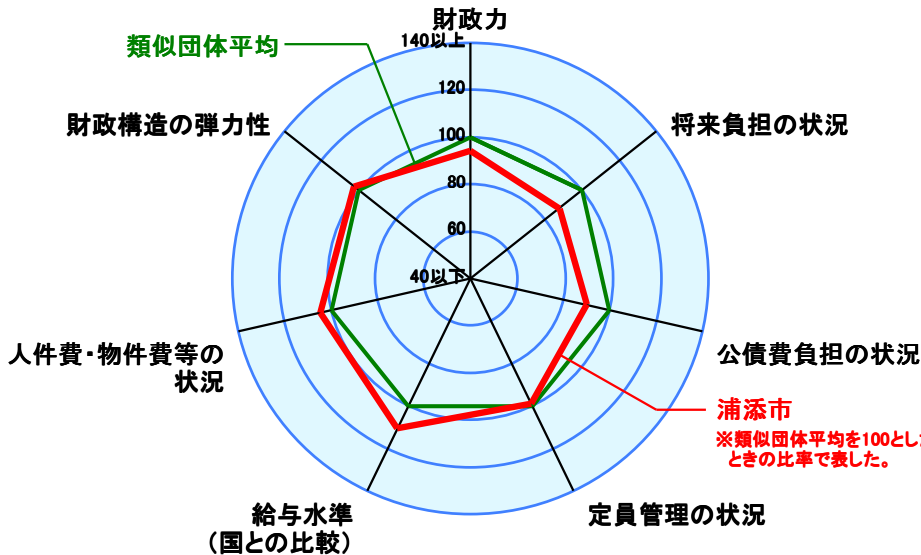
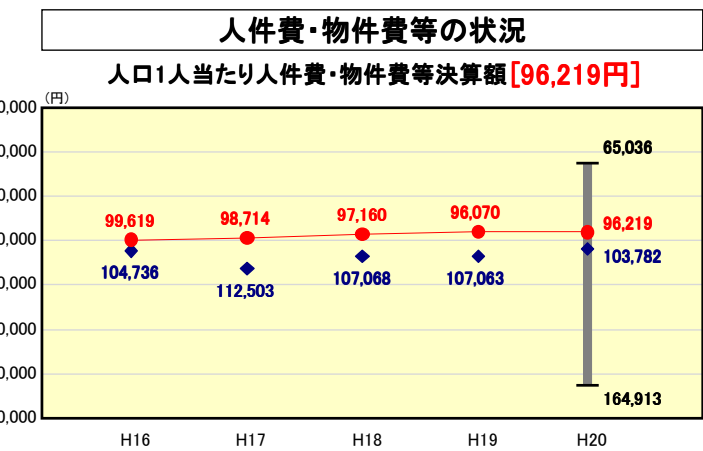
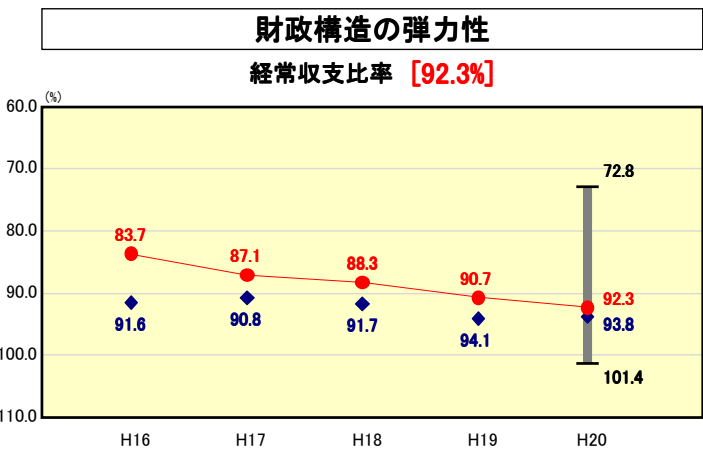
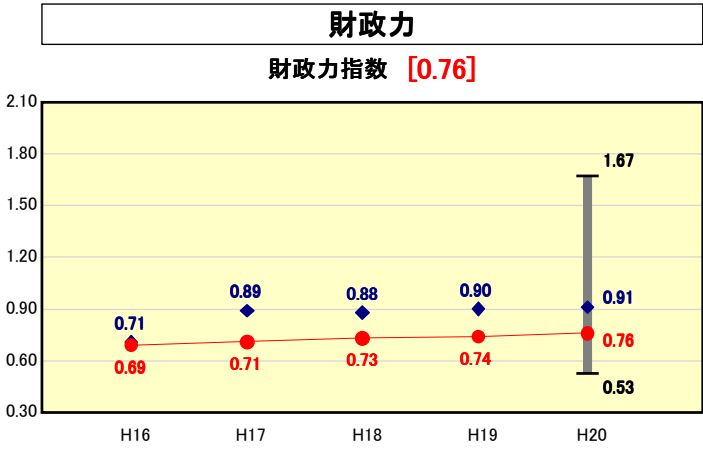
類似団体内順位 71/129  
全国市町村平均 7.46  
沖縄県市町村平均 8.01



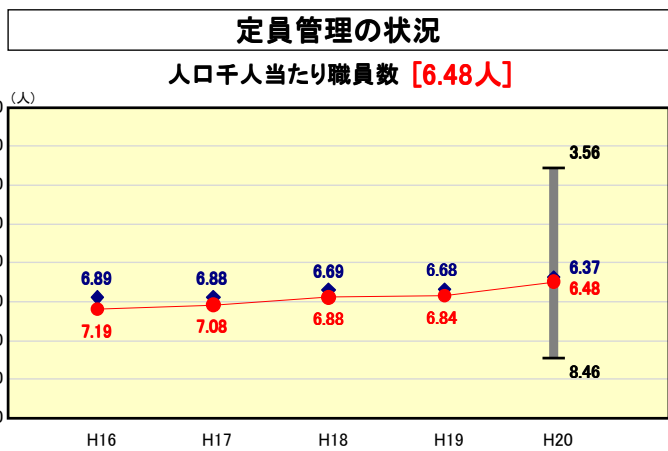
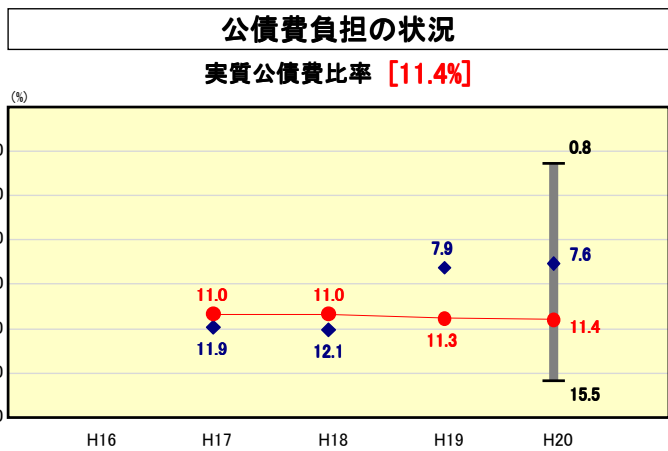
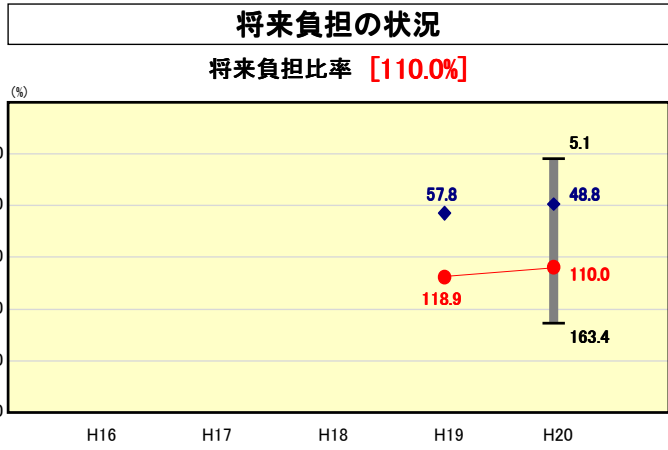
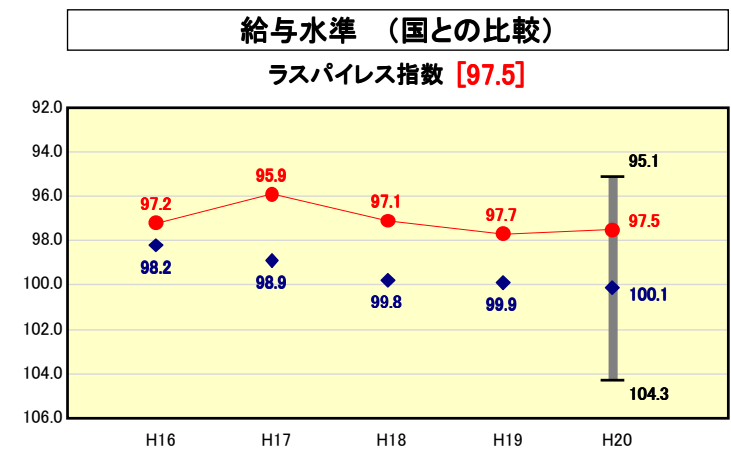
# 市町村財政比較分析表(平成20年度普通会計決算)

● 当該団体値  
◆ 類似団体内平均値  
T 類似団体内の  
最大値及び最小値

人	口	110,285	人(H21.3.31現在)
面	積	19.09	km <sup>2</sup>
標準	財政規模	18,670,106	千円
歳入	総額	32,885,829	千円
歳出	総額	31,971,566	千円
実質	収支	704,624	千円



※類似団体とは、人口および産業構造等により全国の市町村を35のグループに分類した結果、当該団体と同じグループに属する団体を言う。  
※平成21年度中に市町村合併した団体で、合併前の団体ごとの決算に基づく実質公債費比率及び将来負担比率を算出していない団体については、グラフを表記せず、レーダーチャートを破線としている。  
※充当可能財源等が将来負担額を上回っている団体については、将来負担比率のグラフを表記せず、レーダーチャートを破線としている。

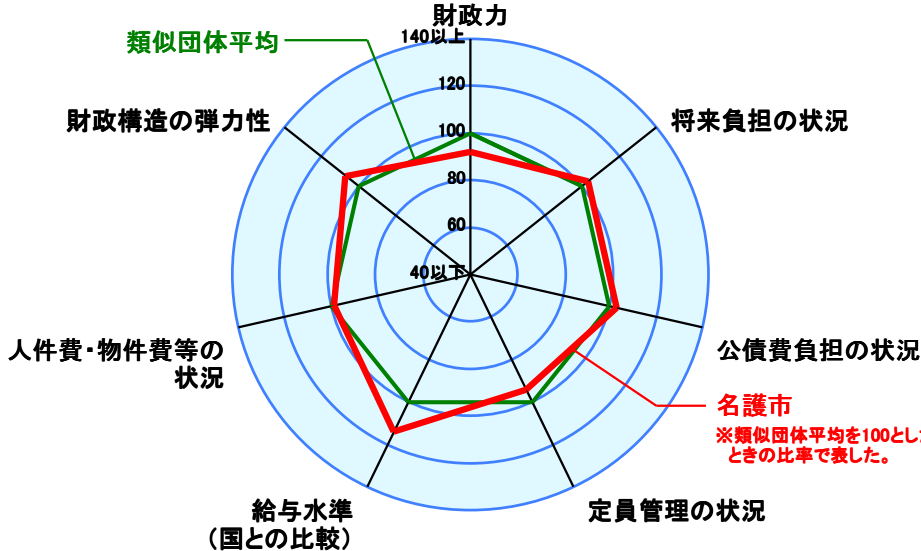


※人件費、物件費及び維持補修費の合計である。ただし 人件費には事業費支弁人件費を含み、退職金は含まない。

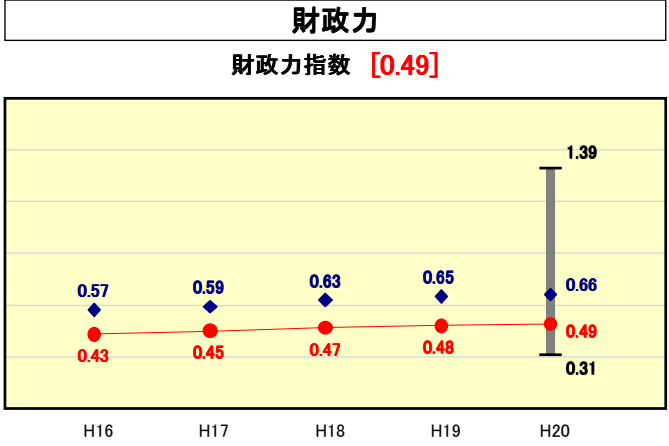
# 市町村財政比較分析表(平成20年度普通会計決算)

● 当該団体値  
◆ 類似団体内平均値  
T 類似団体内の最大値及び最小値

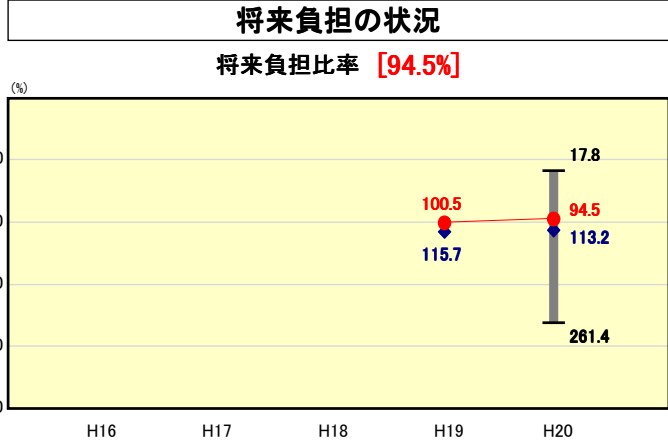
人口	59,742	人(H21.3.31現在)
面積	210.33	km <sup>2</sup>
標準財政規模	12,149,024	千円
歳入総額	30,702,016	千円
歳出総額	29,977,539	千円
実質収支	582,282	千円



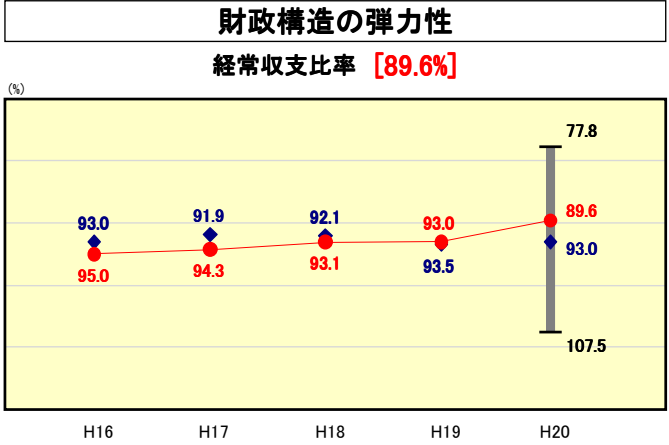
※類似団体とは、人口および産業構造等により全国の市町村を35のグループに分類した結果、当該団体と同じグループに属する団体を言う。  
※平成21年度中に市町村合併した団体で、合併前の団体ごとの決算に基づく実質公債費比率及び将来負担比率を算出していない団体については、グラフを表記せず、レーダーチャートを破線としている。  
※充当可能財源等が将来負担額を上回っている団体については、将来負担比率のグラフを表記せず、レーダーチャートを破線としている。



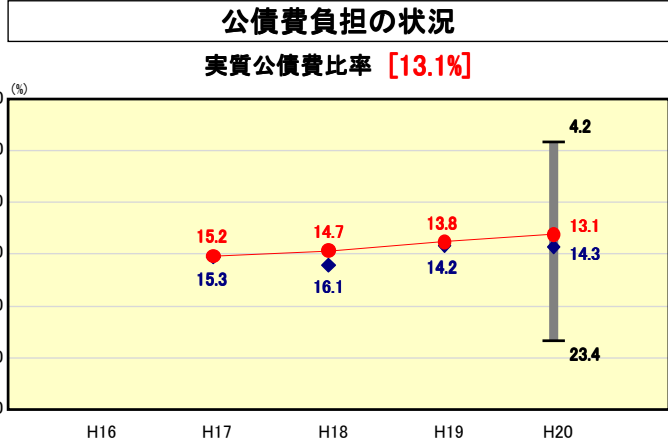
類似団体内順位 96/129  
全国市町村平均 0.56  
沖縄県市町村平均 0.35



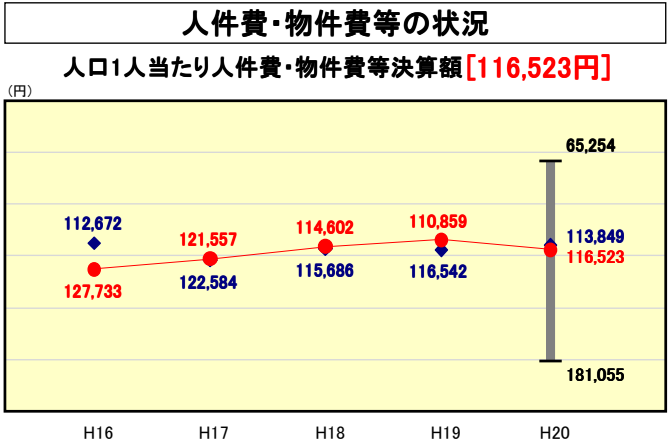
類似団体内順位 54/129  
全国市町村平均 100.9  
沖縄県市町村平均 116.0



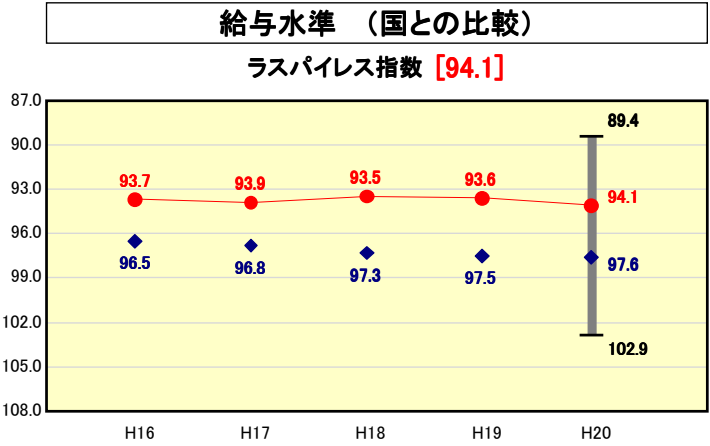
類似団体内順位 21/129  
全国市町村平均 91.8  
沖縄県市町村平均 89.0



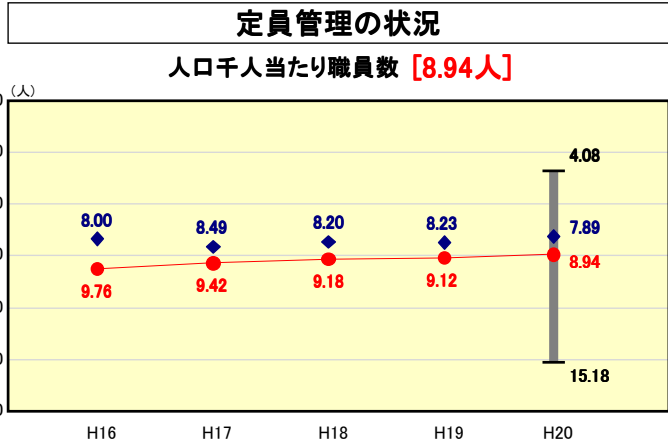
類似団体内順位 51/129  
全国市町村平均 11.8  
沖縄県市町村平均 13.2



類似団体内順位 77/129  
全国市町村平均 114,142  
沖縄県市町村平均 108,317



類似団体内順位 17/129  
全国市平均 98.4  
全国町村平均 94.6



類似団体内順位 93/129  
全国市町村平均 7.46  
沖縄県市町村平均 8.01

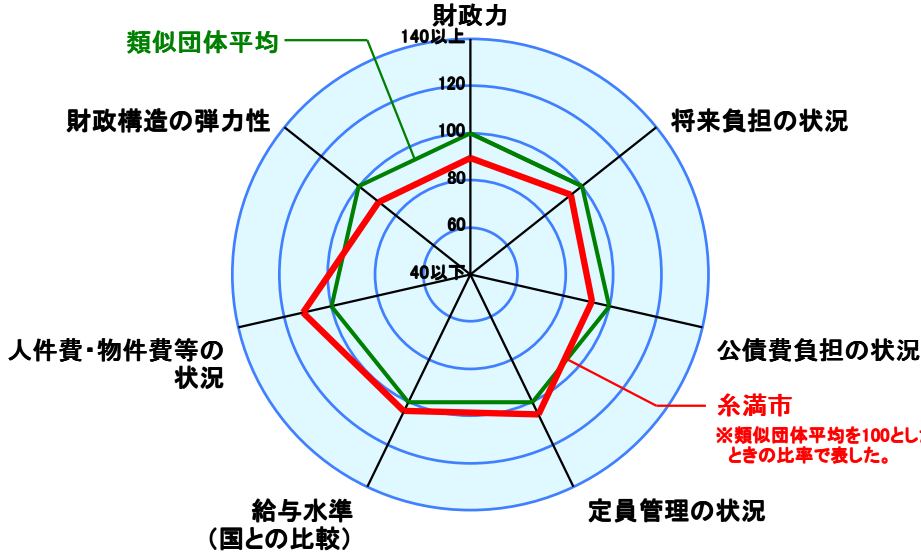
※人件費、物件費及び維持補修費の合計である。ただし 人件費には事業費支弁人件費を含み、退職金は含まない。



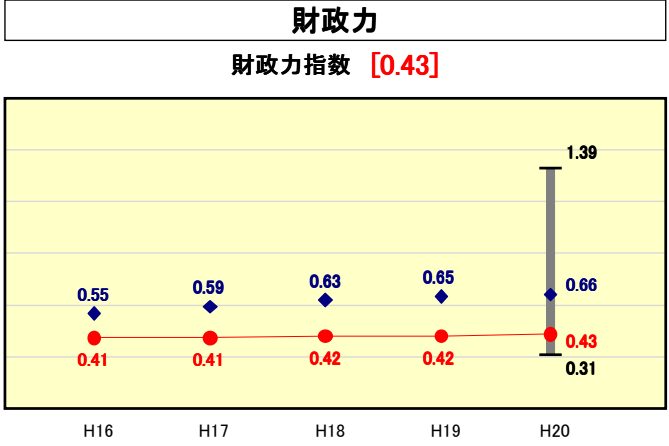
# 市町村財政比較分析表(平成20年度普通会計決算)

● 当該団体値  
◆ 類似団体内平均値  
T 類似団体内の  
最大値及び最小値

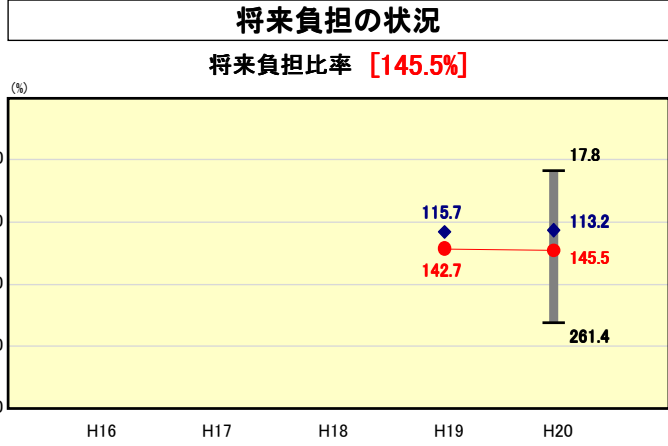
人	口	58,138	人(H21.3.31現在)
面	積	46.63	km <sup>2</sup>
標準	財政規模	10,801,482	千円
歳入	総額	20,621,830	千円
歳出	総額	19,141,937	千円
実質	収支	377,415	千円



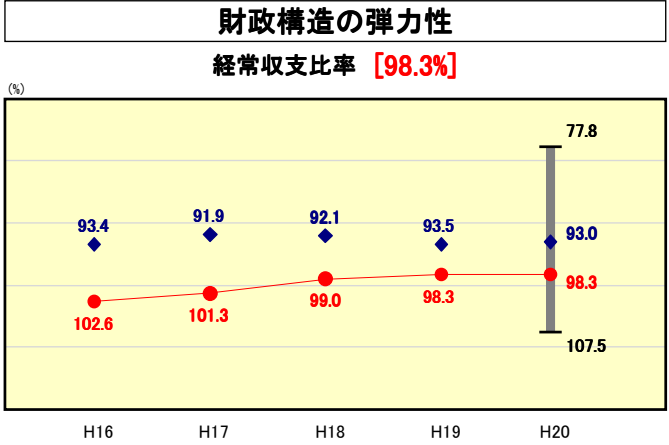
※類似団体とは、人口および産業構造等により全国の市町村を35のグループに分類した結果、当該団体と同じグループに属する団体を言う。  
※平成21年度中に市町村合併した団体で、合併前の団体ごとの決算に基づく実質公債費比率及び将来負担比率を算出していない団体については、グラフを表記せず、レーダーチャートを破線としている。  
※充当可能財源等が将来負担額を上回っている団体については、将来負担比率のグラフを表記せず、レーダーチャートを破線としている。



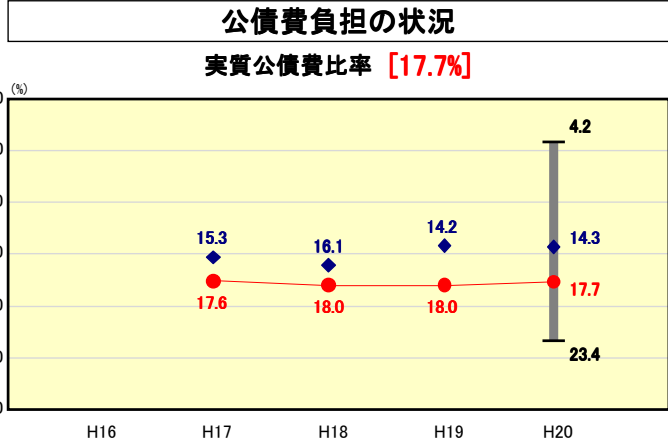
類似団体内順位 112/129  
全国市町村平均 0.56  
沖縄県市町村平均 0.35



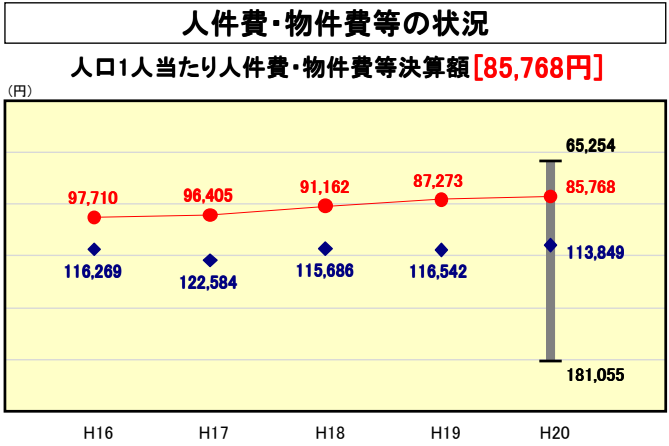
類似団体内順位 85/129  
全国市町村平均 100.9  
沖縄県市町村平均 116.0



類似団体内順位 116/129  
全国市町村平均 91.8  
沖縄県市町村平均 89.0

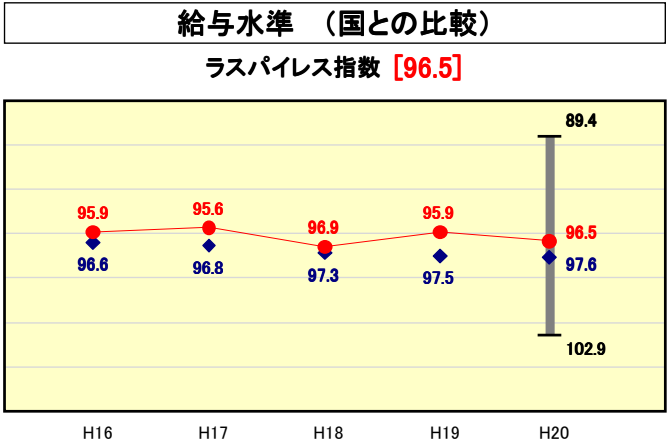


類似団体内順位 103/129  
全国市町村平均 11.8  
沖縄県市町村平均 13.2

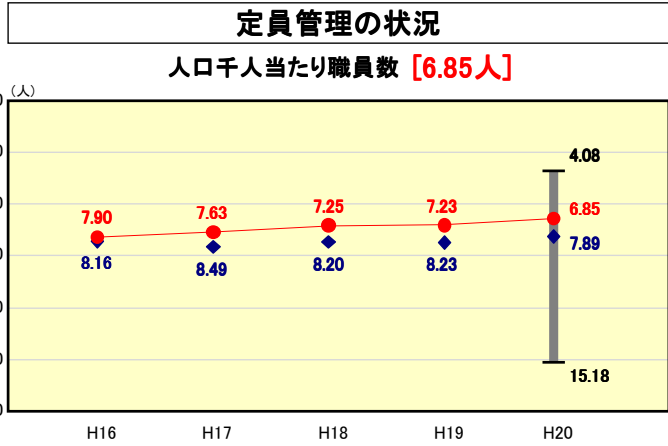


類似団体内順位 12/129  
全国市町村平均 114,142  
沖縄県市町村平均 108,317

※人件費、物件費及び維持補修費の合計である。ただし 人件費には事業費支弁人件費を含み、退職金は含まない。



類似団体内順位 40/129  
全国市平均 98.4  
全国町村平均 94.6

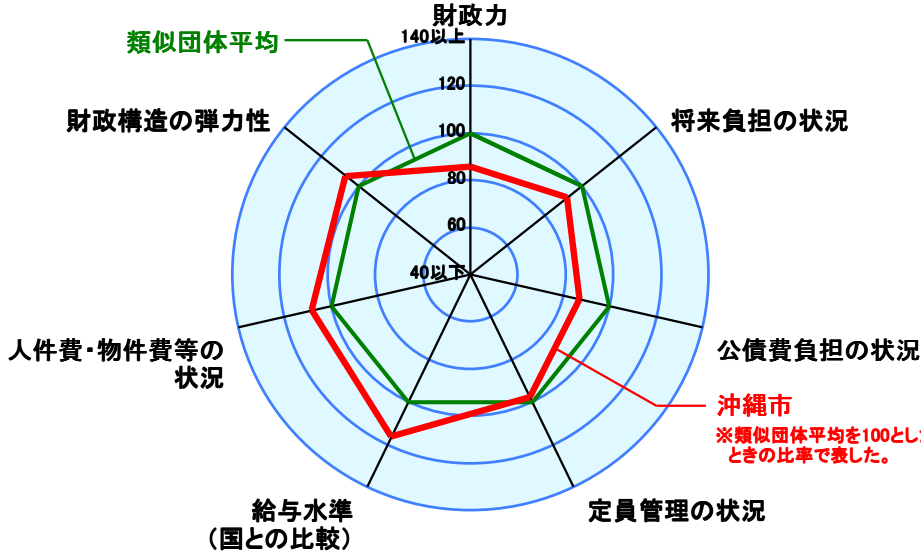


類似団体内順位 38/129  
全国市町村平均 7.46  
沖縄県市町村平均 8.01

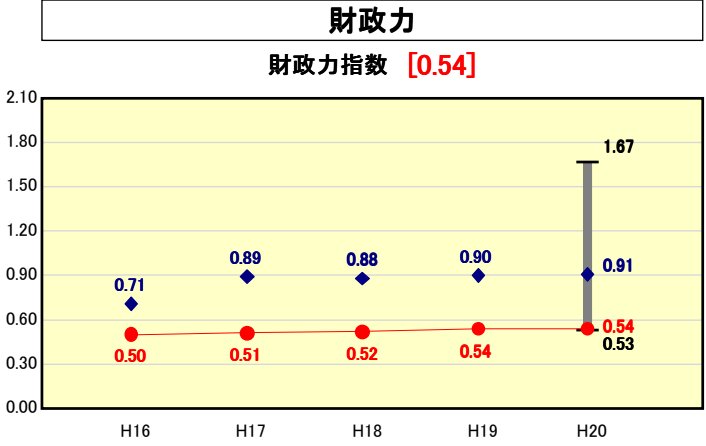
# 市町村財政比較分析表(平成20年度普通会計決算)

● 当該団体値  
◆ 類似団体内平均値  
T 類似団体内の  
最大値及び最小値

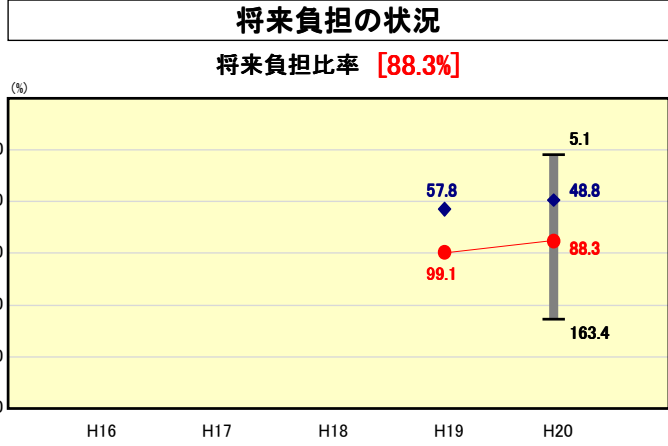
人口	133,762	人(H21.3.31現在)
面積	49.00	km <sup>2</sup>
標準財政規模	23,532,456	千円
歳入総額	43,039,821	千円
歳出総額	41,717,402	千円
実質収支	1,011,481	千円



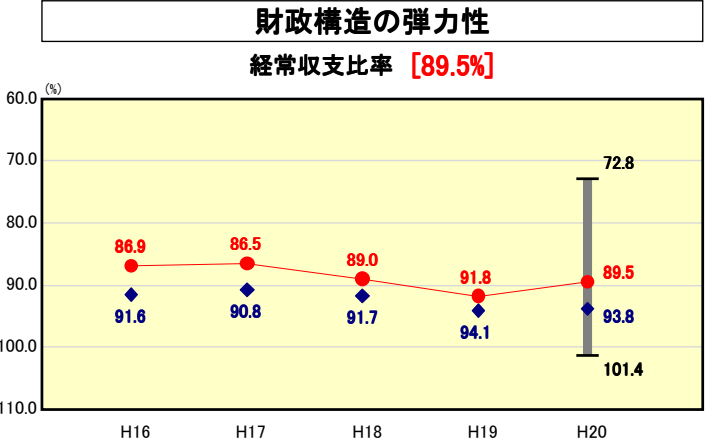
※類似団体とは、人口および産業構造等により全国の市町村を35のグループに分類した結果、当該団体と同じグループに属する団体を行う。  
※平成21年度中に市町村合併した団体で、合併前の団体ごとの決算に基づく実質公債費比率及び将来負担比率を算出していない団体については、グラフを表記せず、レーダーチャートを破線としている。  
※充当可能財源等が将来負担額を上回っている団体については、将来負担比率のグラフを表記せず、レーダーチャートを破線としている。



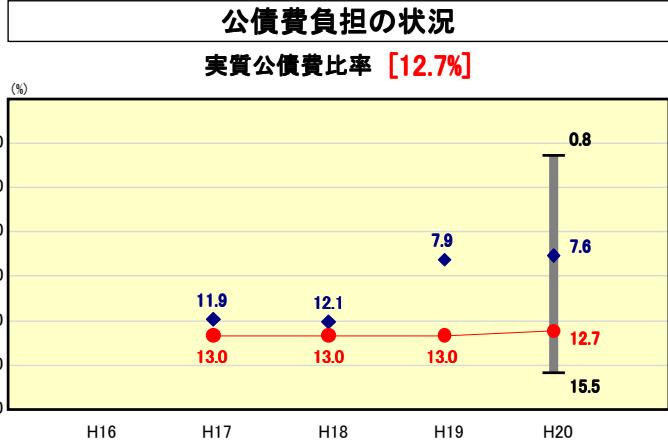
類似団体内順位 33/35  
全国市町村平均 0.56  
沖縄県市町村平均 0.35



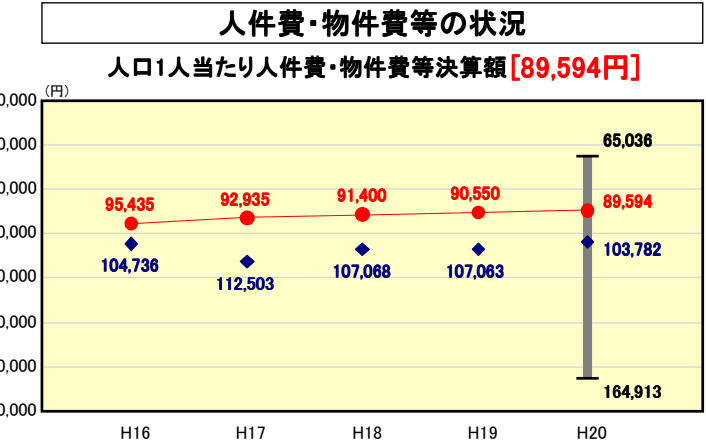
類似団体内順位 19/35  
全国市町村平均 100.9  
沖縄県市町村平均 116.0



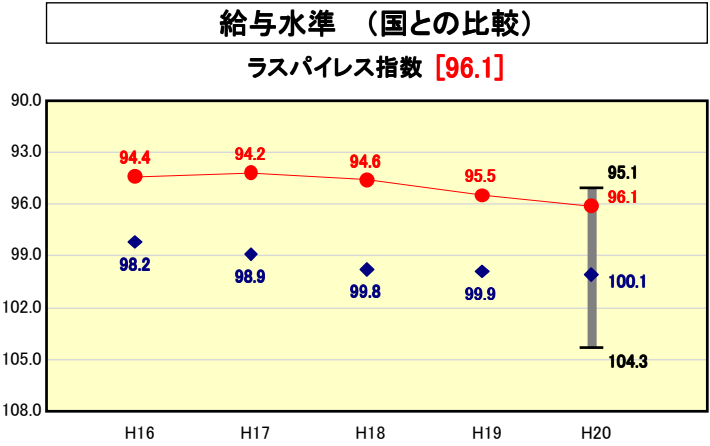
類似団体内順位 7/35  
全国市町村平均 91.8  
沖縄県市町村平均 89.0



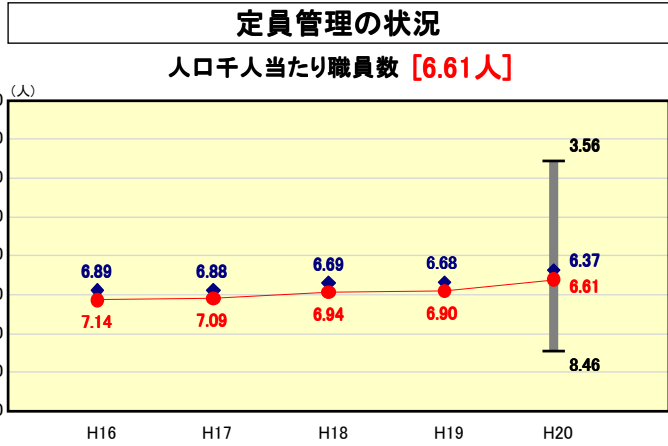
類似団体内順位 31/35  
全国市町村平均 11.8  
沖縄県市町村平均 13.2



類似団体内順位 6/35  
全国市町村平均 114,142  
沖縄県市町村平均 108,317



類似団体内順位 4/35  
全国市平均 98.4  
全国町村平均 94.6



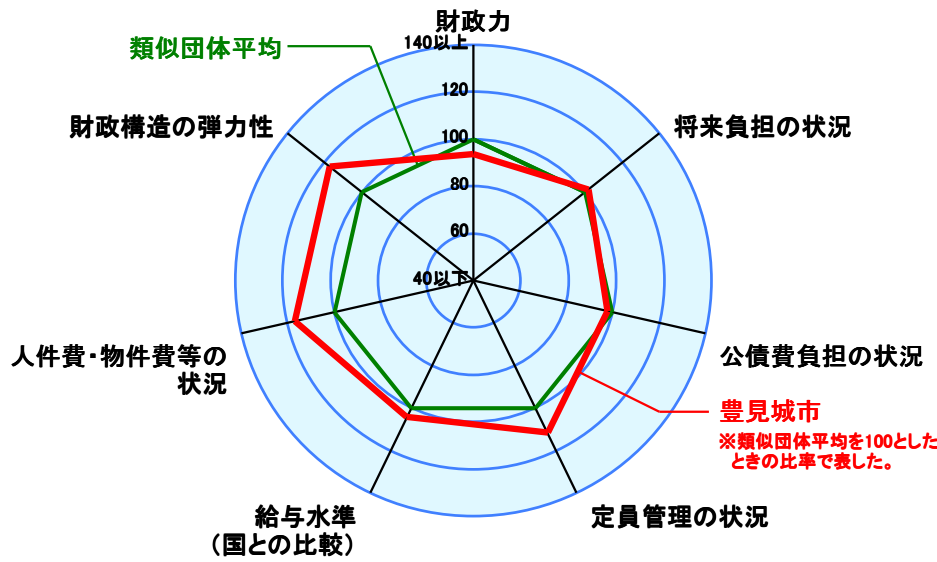
類似団体内順位 21/35  
全国市町村平均 7.46  
沖縄県市町村平均 8.01

※人件費、物件費及び維持補修費の合計である。ただし 人件費には事業費支弁人件費を含み、退職金は含まない。

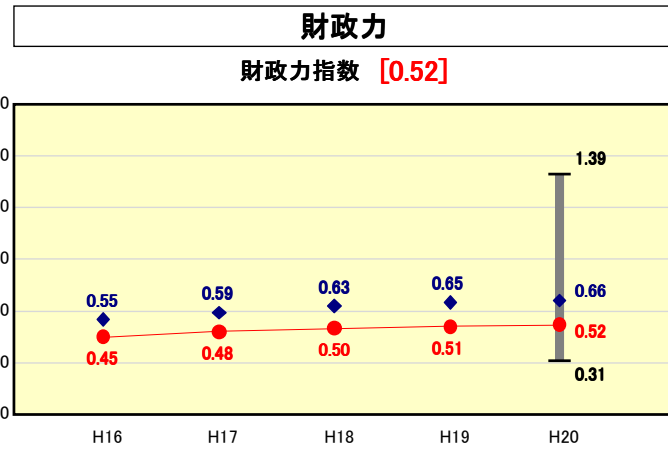
# 市町村財政比較分析表(平成20年度普通会計決算)

● 当該団体値  
◆ 類似団体内平均値  
T 類似団体内の最大値及び最小値

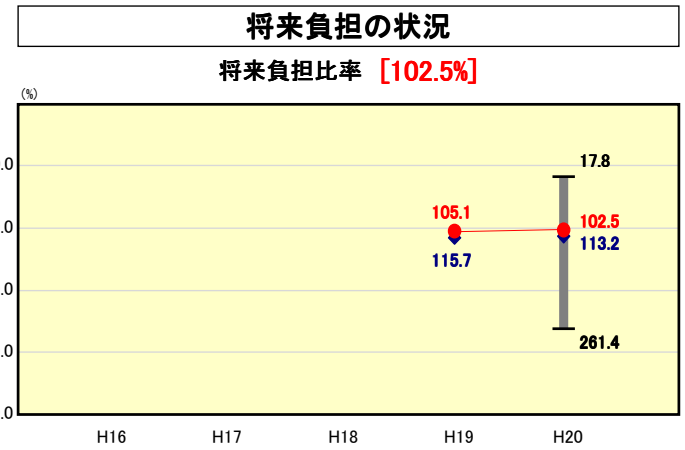
人口	56,050	人(H21.3.31現在)
面積	19.45	km <sup>2</sup>
標準財政規模	9,120,703	千円
歳入総額	20,373,212	千円
歳出総額	19,200,014	千円
実質収支	81,906	千円



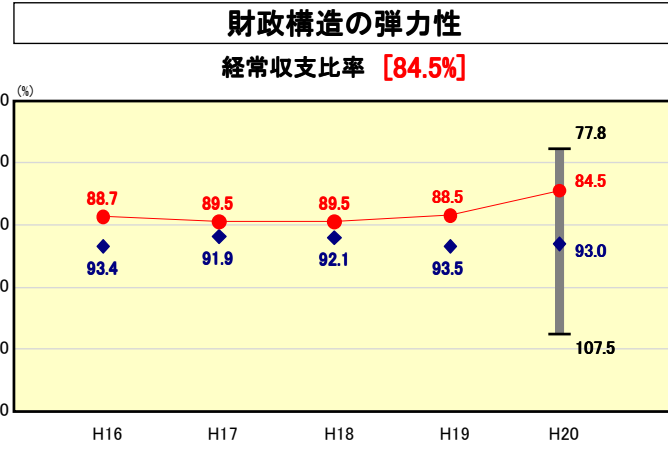
※類似団体とは、人口および産業構造等により全国の市町村を35のグループに分類した結果、当該団体と同じグループに属する団体を言う。  
※平成21年度中に市町村合併した団体で、合併前の団体ごとの決算に基づく実質公債費比率及び将来負担比率を算出していない団体については、グラフを表記せず、レーダーチャートを破線としている。  
※充当可能財源等が将来負担額を上回っている団体については、将来負担比率のグラフを表記せず、レーダーチャートを破線としている。



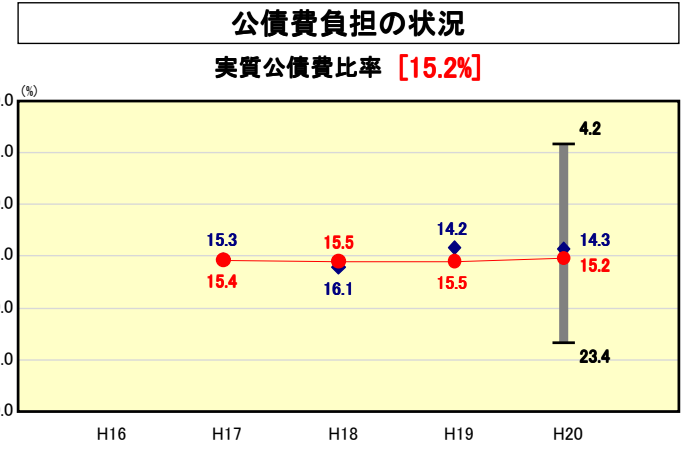
類似団体内順位 85/129  
全国市町村平均 0.56  
沖縄県市町村平均 0.35



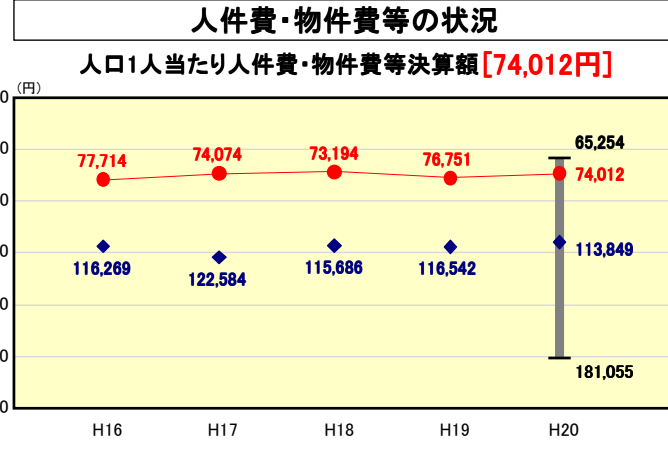
類似団体内順位 59/129  
全国市町村平均 100.9  
沖縄県市町村平均 116.0



類似団体内順位 7/129  
全国市町村平均 91.8  
沖縄県市町村平均 89.0

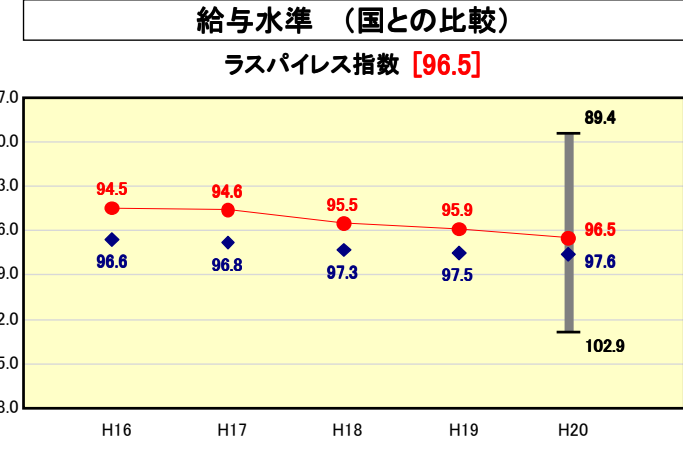


類似団体内順位 83/129  
全国市町村平均 11.8  
沖縄県市町村平均 13.2

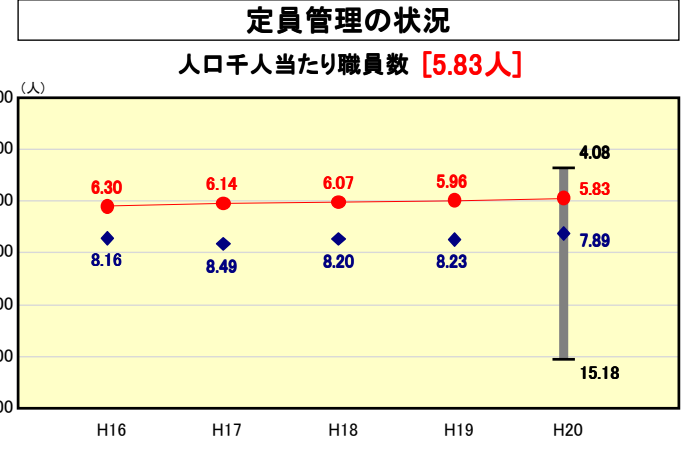


類似団体内順位 3/129  
全国市町村平均 114,142  
沖縄県市町村平均 108,317

※人件費、物件費及び維持補修費の合計である。ただし 人件費には事業費支弁人件費を含み、退職金は含まない。

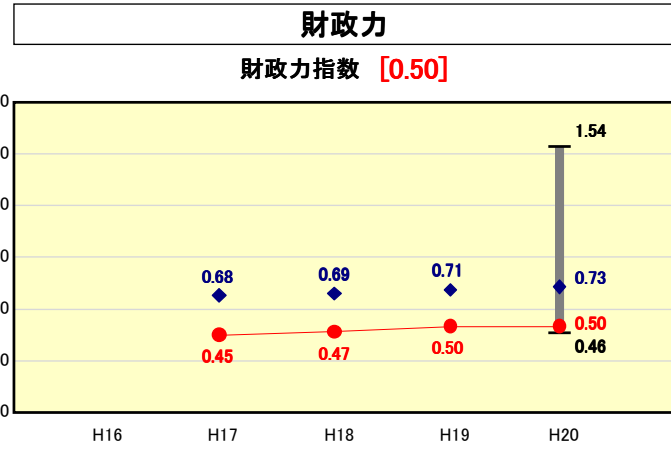


類似団体内順位 40/129  
全国市平均 98.4  
全国町村平均 94.6



類似団体内順位 15/129  
全国市町村平均 7.46  
沖縄県市町村平均 8.01

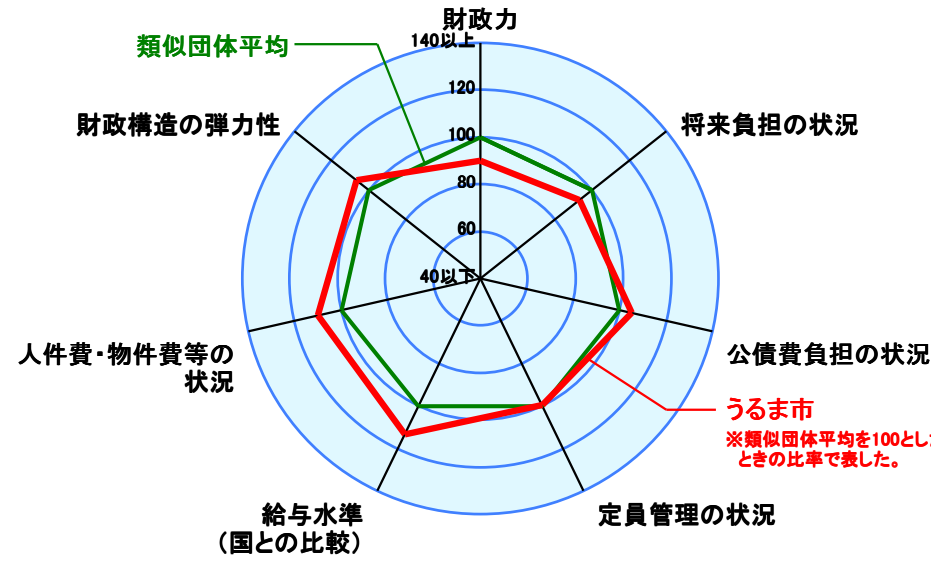
# 市町村財政比較分析表(平成20年度普通会計決算)



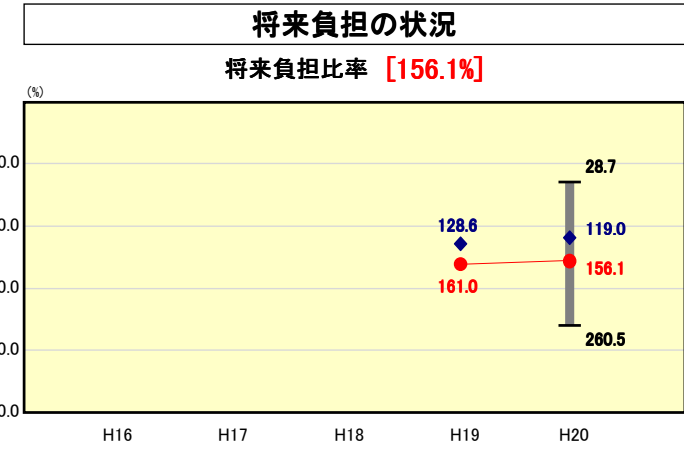
● 当該団体値  
◆ 類似団体内平均値  
T 類似団体内の  
最大値及び最小値

類似団体内順位  
32/39  
全国市町村平均  
0.56  
沖縄県市町村平均  
0.35

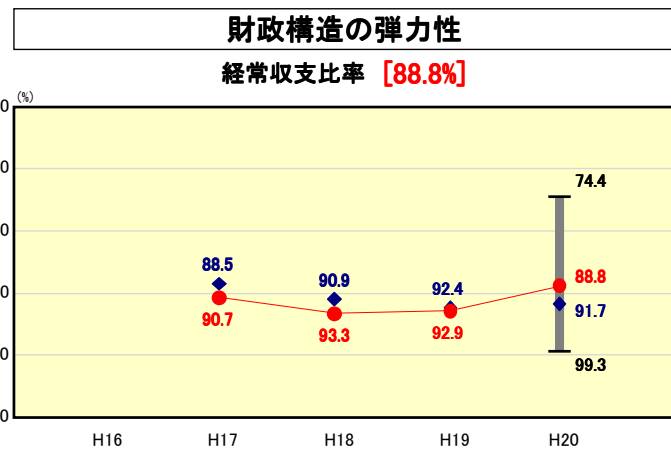
人口	117,105	人(H21.3.31現在)
面積	86.08	km <sup>2</sup>
標準財政規模	21,932,757	千円
歳入総額	47,465,098	千円
歳出総額	46,536,872	千円
実質収支	863,415	千円



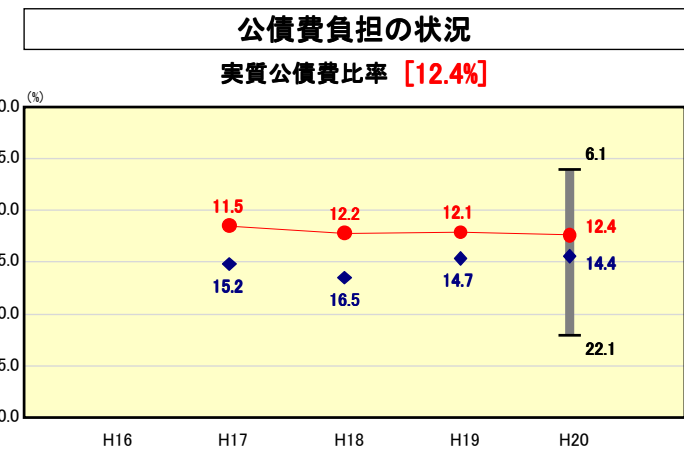
※類似団体とは、人口および産業構造等により全国の市町村を35のグループに分類した結果、当該団体と同じグループに属する団体を言う。  
※平成21年度中に市町村合併した団体で、合併前の団体ごとの決算に基づく実質公債費比率及び将来負担比率を算出していない団体については、グラフを表記せず、レーダーチャートを破線としている。  
※充当可能財源等が将来負担額を上回っている団体については、将来負担比率のグラフを表記せず、レーダーチャートを破線としている。



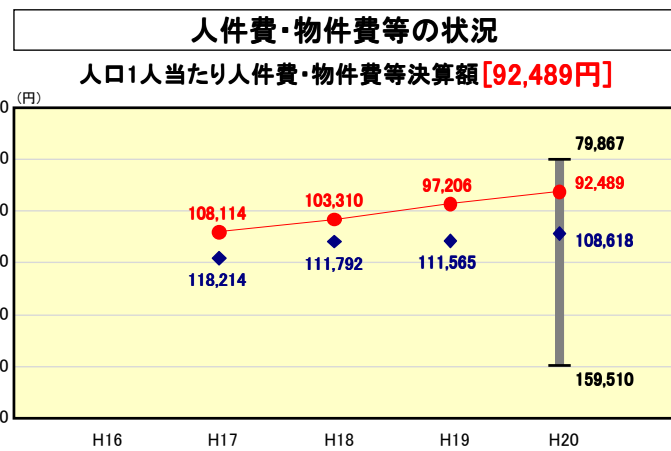
類似団体内順位  
31/39  
全国市町村平均  
100.9  
沖縄県市町村平均  
116.0



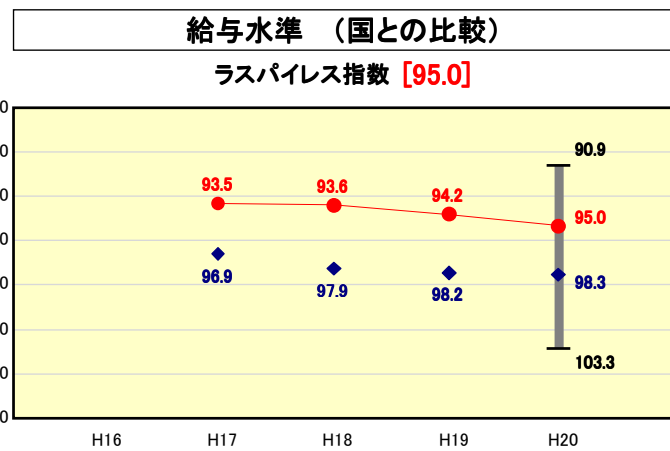
類似団体内順位  
5/39  
全国市町村平均  
91.8  
沖縄県市町村平均  
89.0



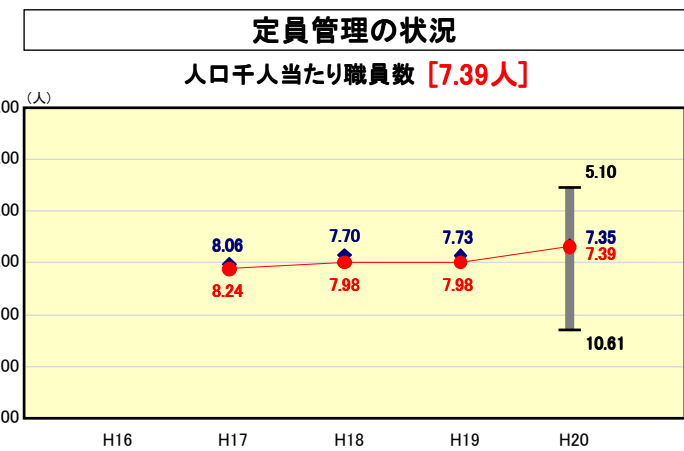
類似団体内順位  
15/39  
全国市町村平均  
11.8  
沖縄県市町村平均  
13.2



類似団体内順位  
6/39  
全国市町村平均  
114,142  
沖縄県市町村平均  
108,317



類似団体内順位  
3/39  
全国市平均  
98.4  
全国町村平均  
94.6



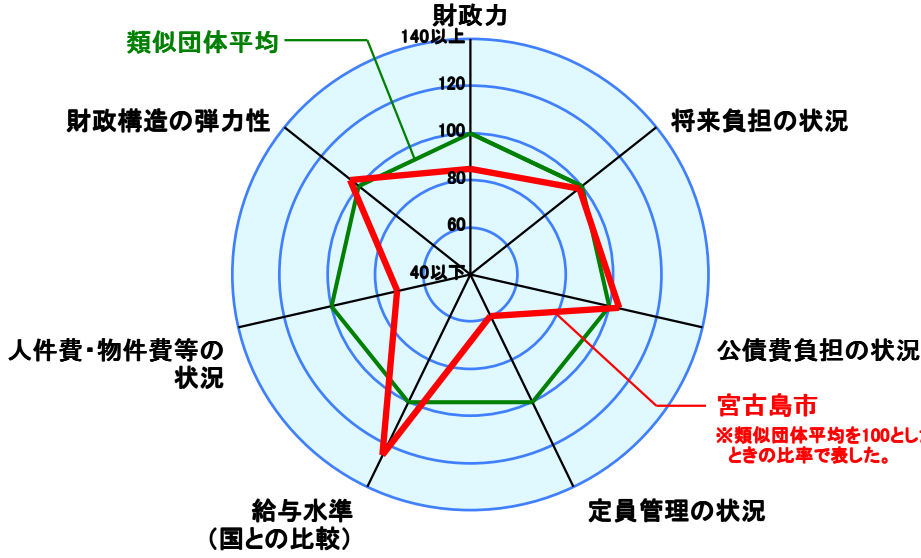
類似団体内順位  
19/39  
全国市町村平均  
7.46  
沖縄県市町村平均  
8.01

※人件費、物件費及び維持補修費の合計である。ただし 人件費には事業費支弁人件費を含み、退職金は含まない。

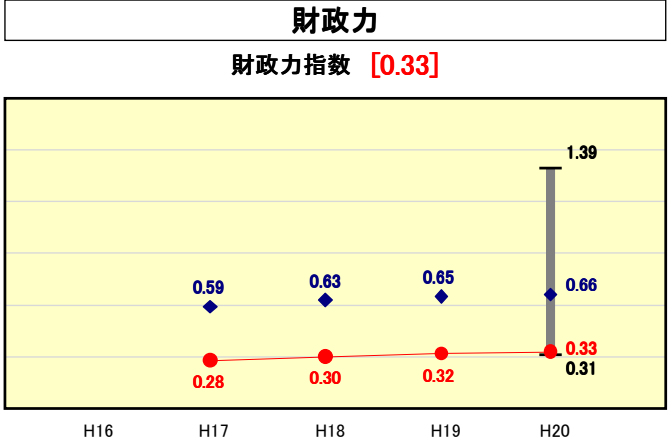
# 市町村財政比較分析表(平成20年度普通会計決算)

● 当該団体値  
◆ 類似団体内平均値  
T 類似団体内の最大値及び最小値

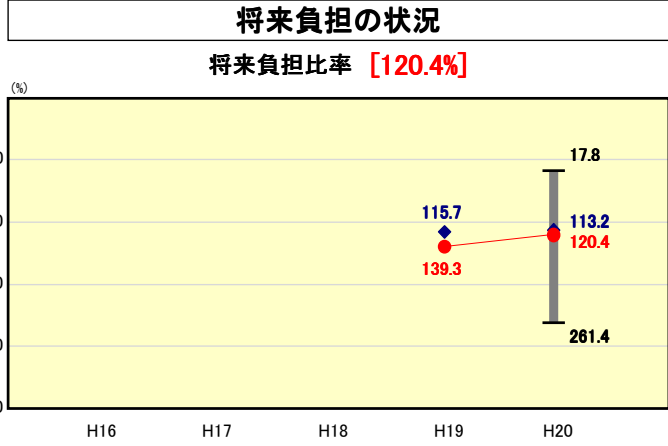
人口	54,613	人(H21.3.31現在)
面積	204.56	km <sup>2</sup>
標準財政規模	18,338,883	千円
歳入総額	32,287,191	千円
歳出総額	31,103,315	千円
実質収支	1,032,668	千円



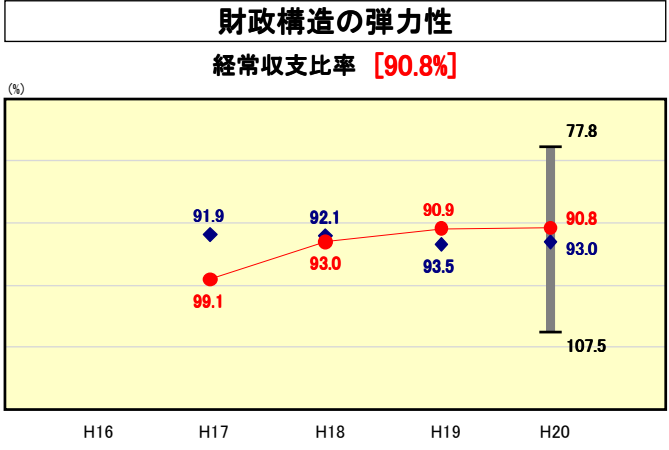
※類似団体とは、人口および産業構造等により全国の市町村を35のグループに分類した結果、当該団体と同じグループに属する団体を言う。  
 ※平成21年度中に市町村合併した団体で、合併前の団体ごとの決算に基づく実質公債費比率及び将来負担比率を算出していない団体については、グラフを表記せず、レーダーチャートを破線としている。  
 ※充当可能財源等が将来負担額を上回っている団体については、将来負担比率のグラフを表記せず、レーダーチャートを破線としている。



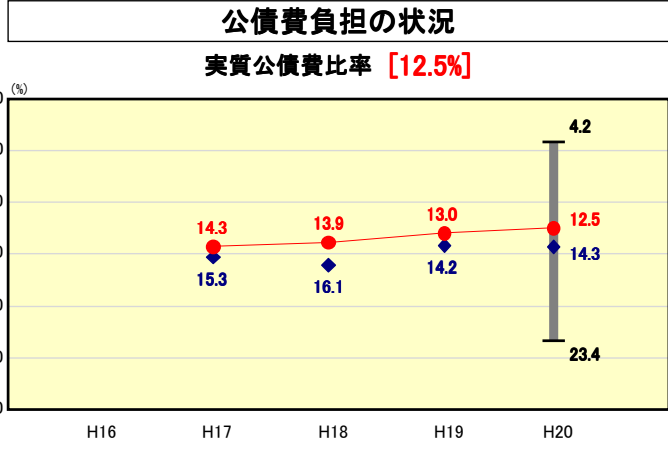
類似団体内順位 128/129  
 全国市町村平均 0.56  
 沖縄県市町村平均 0.35



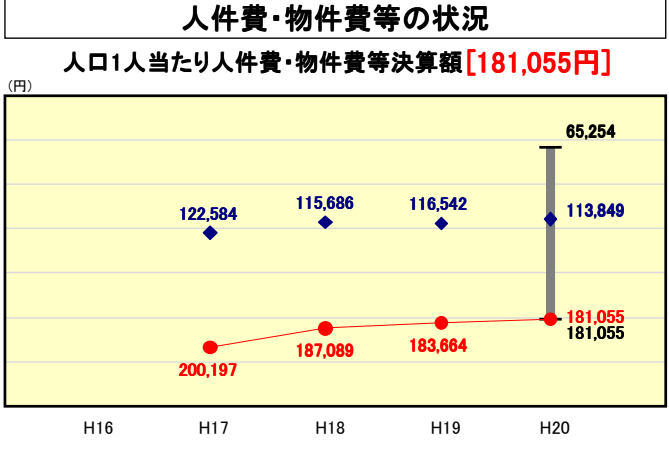
類似団体内順位 68/129  
 全国市町村平均 100.9  
 沖縄県市町村平均 116.0



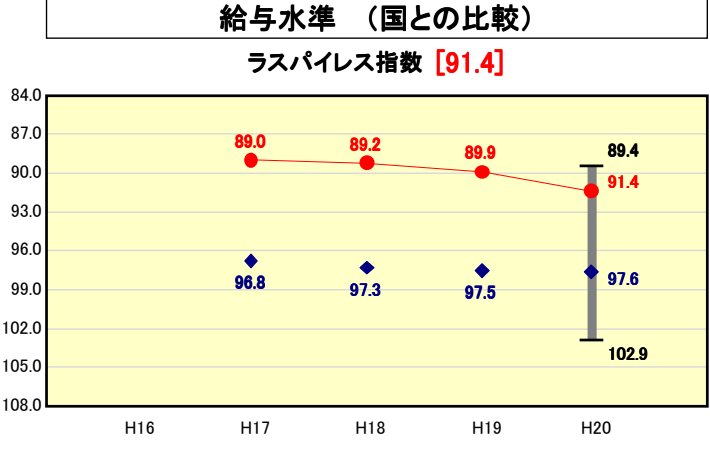
類似団体内順位 30/129  
 全国市町村平均 91.8  
 沖縄県市町村平均 89.0



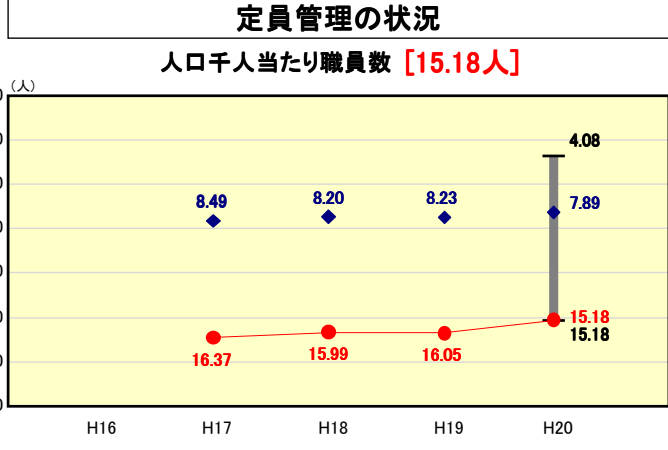
類似団体内順位 46/129  
 全国市町村平均 11.8  
 沖縄県市町村平均 13.2



類似団体内順位 129/129  
 全国市町村平均 114,142  
 沖縄県市町村平均 108,317



類似団体内順位 5/129  
 全国市平均 98.4  
 全国町村平均 94.6



類似団体内順位 129/129  
 全国市町村平均 7.46  
 沖縄県市町村平均 8.01

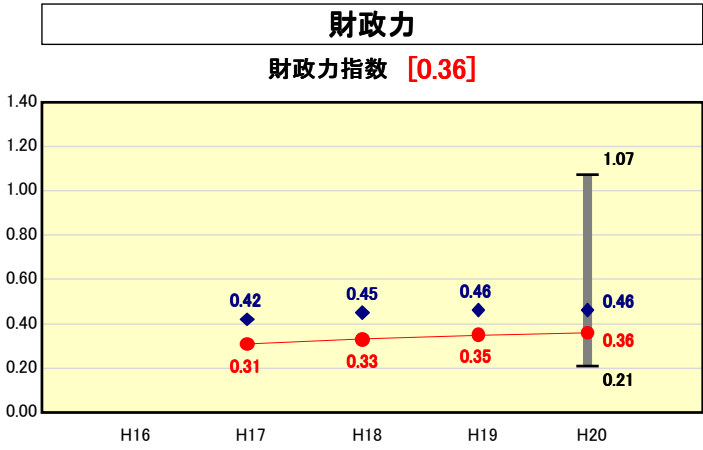
※人件費、物件費及び維持補修費の合計である。ただし 人件費には事業費支弁人件費を含み、退職金は含まない。



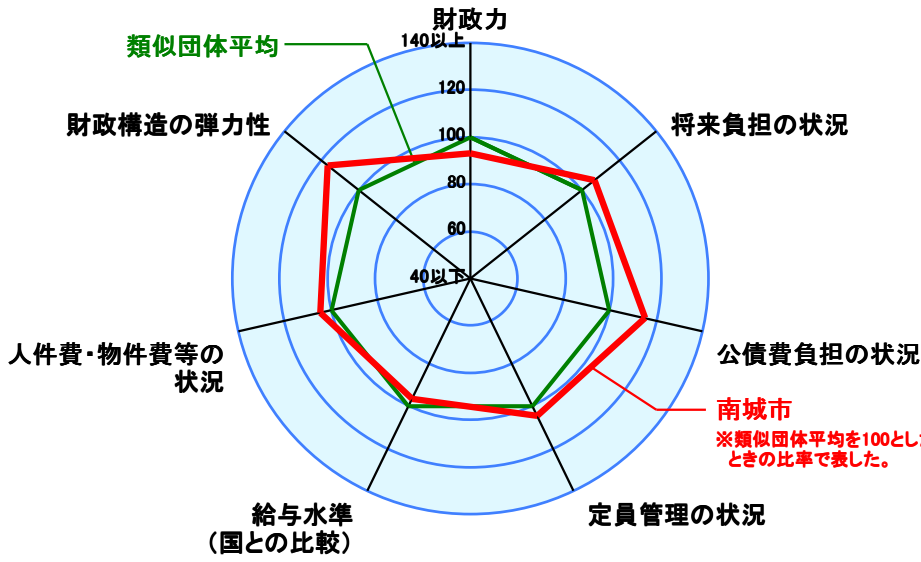
# 市町村財政比較分析表(平成20年度普通会計決算)

● 当該団体値  
◆ 類似団体内平均値  
T 類似団体内の  
最大値及び最小値

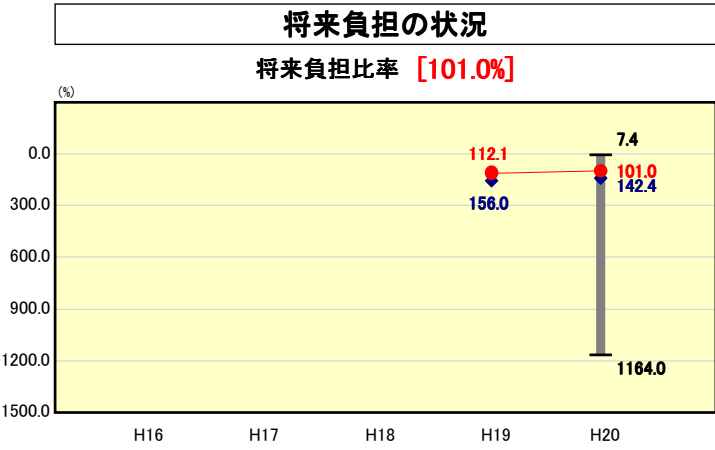
人口	40,599	人(H21.3.31現在)
面積	49.76	km <sup>2</sup>
標準財政規模	9,553,975	千円
歳入総額	18,514,028	千円
歳出総額	17,647,950	千円
実質収支	463,337	千円



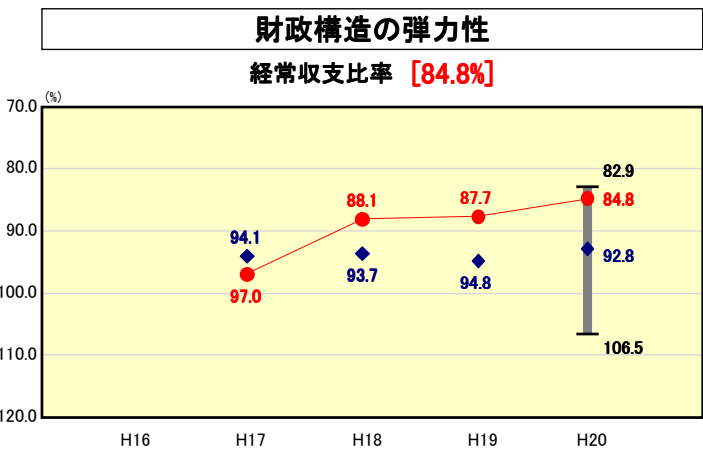
類似団体内順位  
93/129  
全国市町村平均  
0.56  
沖縄県市町村平均  
0.35



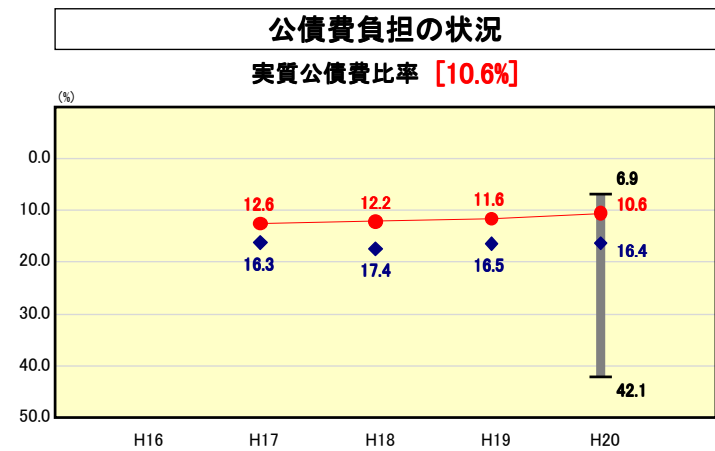
※類似団体とは、人口および産業構造等により全国の市町村を35のグループに分類した結果、当該団体と同じグループに属する団体を言う。  
※平成21年度中に市町村合併した団体で、合併前の団体ごとの決算に基づく実質公債費比率及び将来負担比率を算出していない団体については、グラフを表記せず、レーダーチャートを破線としている。  
※充当可能財源等が将来負担額を上回っている団体については、将来負担比率のグラフを表記せず、レーダーチャートを破線としている。



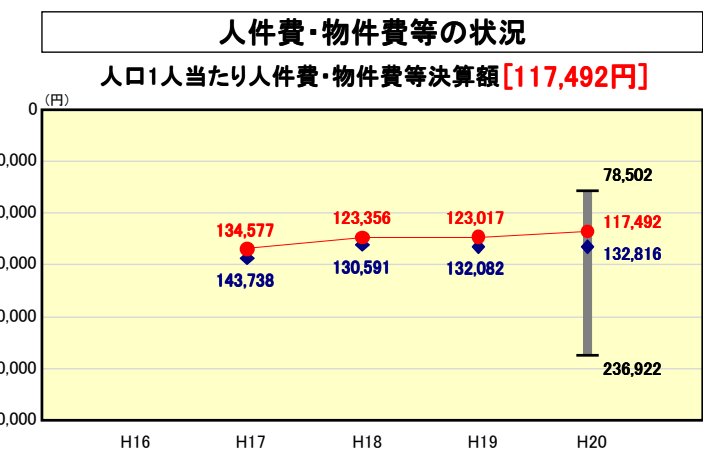
類似団体内順位  
33/129  
全国市町村平均  
100.9  
沖縄県市町村平均  
116.0



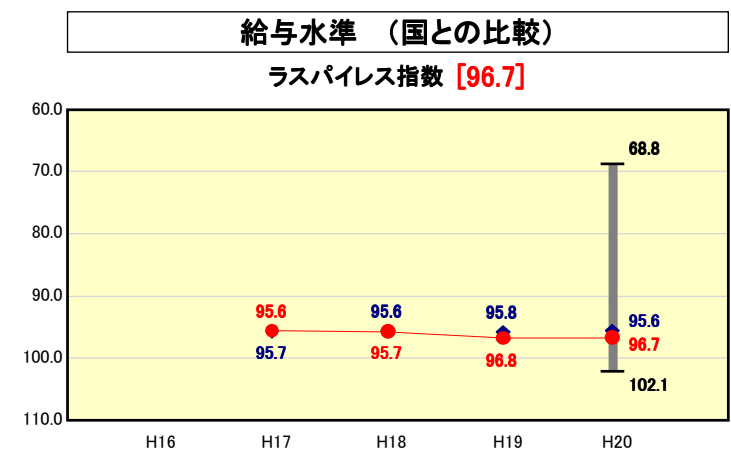
類似団体内順位  
6/129  
全国市町村平均  
91.8  
沖縄県市町村平均  
89.0



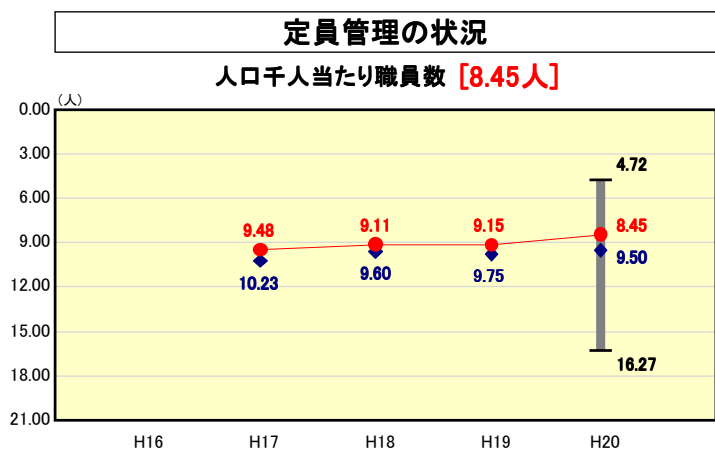
類似団体内順位  
6/129  
全国市町村平均  
11.8  
沖縄県市町村平均  
13.2



類似団体内順位  
38/129  
全国市町村平均  
114,142  
沖縄県市町村平均  
108,317



類似団体内順位  
76/129  
全国市平均  
98.4  
全国町村平均  
94.6



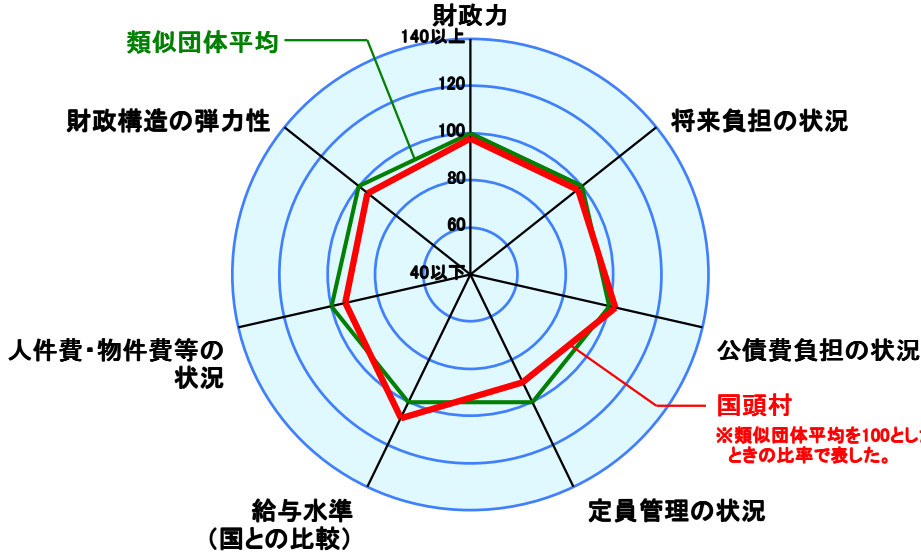
類似団体内順位  
38/129  
全国市町村平均  
7.46  
沖縄県市町村平均  
8.01

※人件費、物件費及び維持補修費の合計である。ただし 人件費には事業費支弁人件費を含み、退職金は含まない。

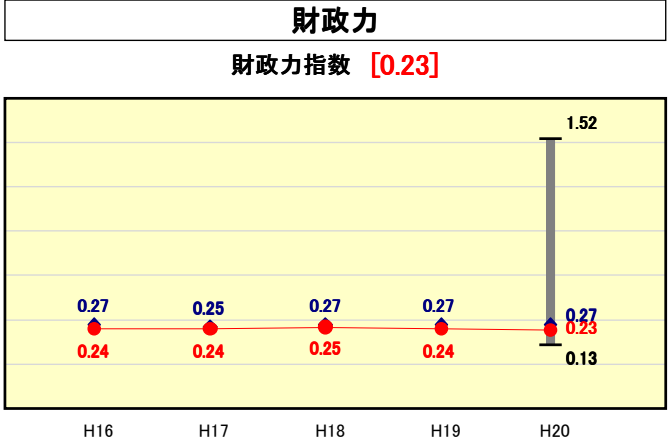
# 市町村財政比較分析表(平成20年度普通会計決算)

● 当該団体値  
◆ 類似団体内平均値  
T 類似団体内の  
最大値及び最小値

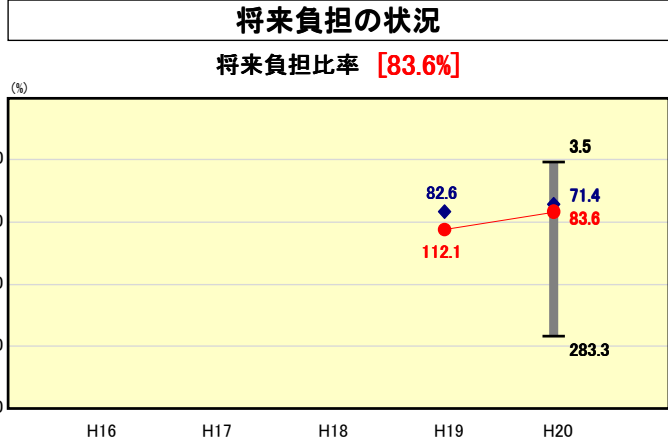
人口	5,451	人(H21.3.31現在)
面積	194.82	km <sup>2</sup>
標準財政規模	2,928,136	千円
歳入総額	4,967,123	千円
歳出総額	4,808,757	千円
実質収支	107,021	千円



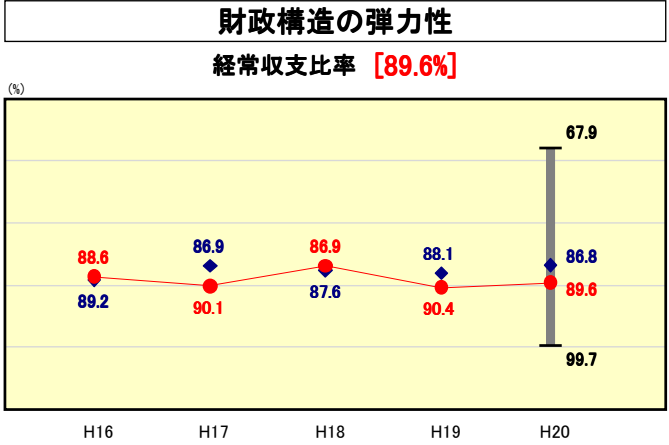
※類似団体とは、人口および産業構造等により全国の市町村を35のグループに分類した結果、当該団体と同じグループに属する団体を言う。  
※平成21年度中に市町村合併した団体で、合併前の団体ごとの決算に基づく実質公債費比率及び将来負担比率を算出していない団体については、グラフを表記せず、レーダーチャートを破線としている。  
※充当可能財源等が将来負担額を上回っている団体については、将来負担比率のグラフを表記せず、レーダーチャートを破線としている。



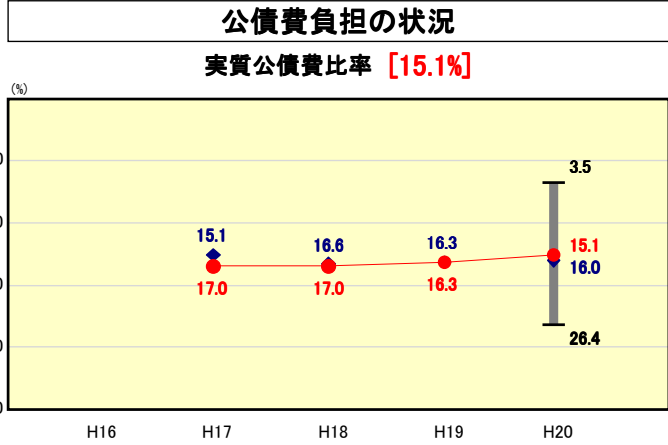
類似団体内順位 60/121  
全国市町村平均 0.56  
沖縄県市町村平均 0.35



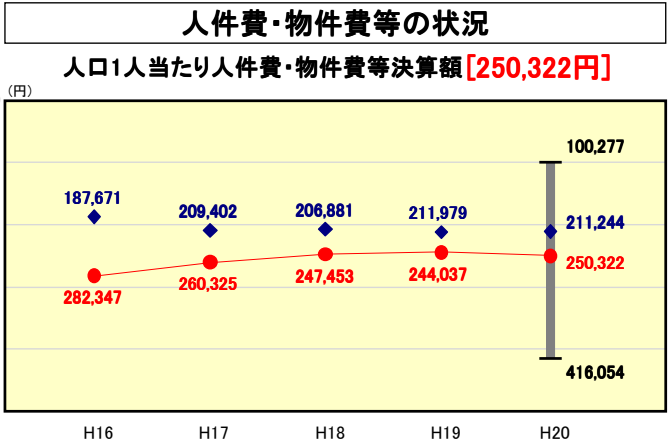
類似団体内順位 43/121  
全国市町村平均 100.9  
沖縄県市町村平均 116.0



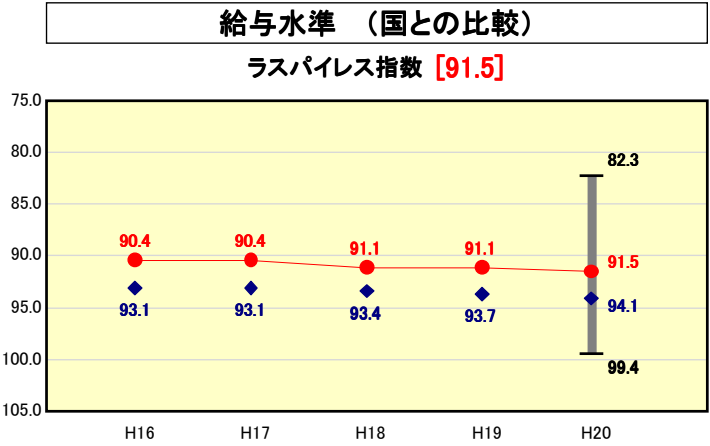
類似団体内順位 79/121  
全国市町村平均 91.8  
沖縄県市町村平均 89.0



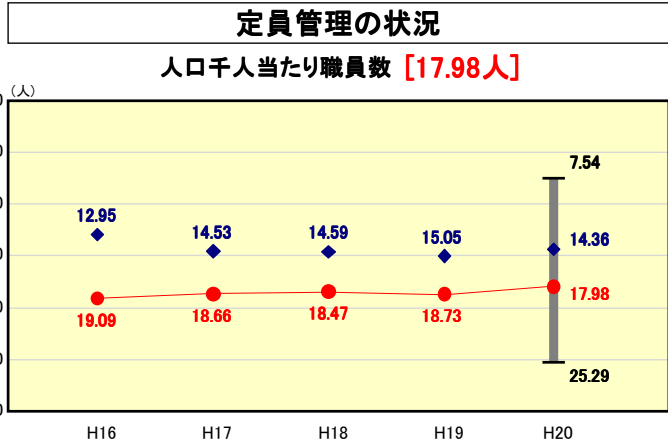
類似団体内順位 49/121  
全国市町村平均 11.8  
沖縄県市町村平均 13.2



類似団体内順位 89/121  
全国市町村平均 114,142  
沖縄県市町村平均 108,317



類似団体内順位 23/121  
全国市平均 98.4  
全国町村平均 94.6



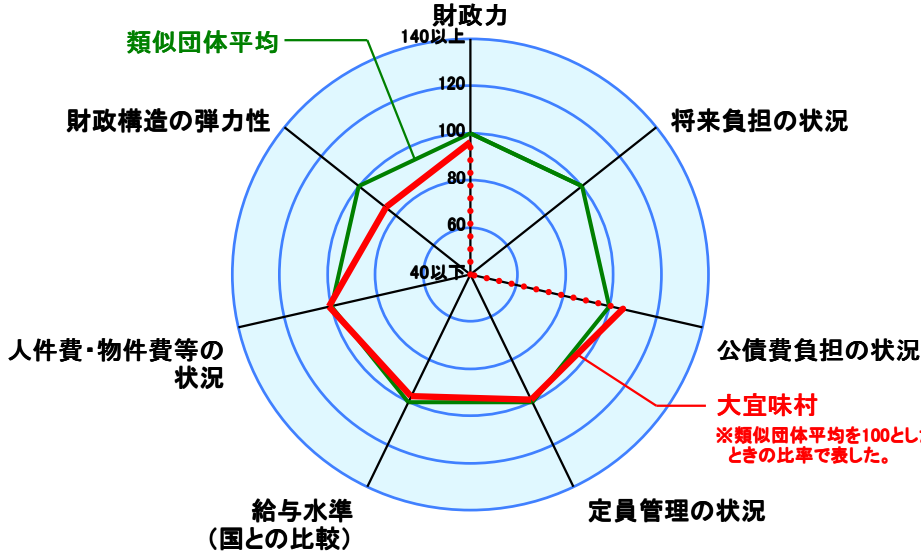
類似団体内順位 97/121  
全国市町村平均 7.46  
沖縄県市町村平均 8.01

※人件費、物件費及び維持補修費の合計である。ただし 人件費には事業費支弁人件費を含み、退職金は含まない。

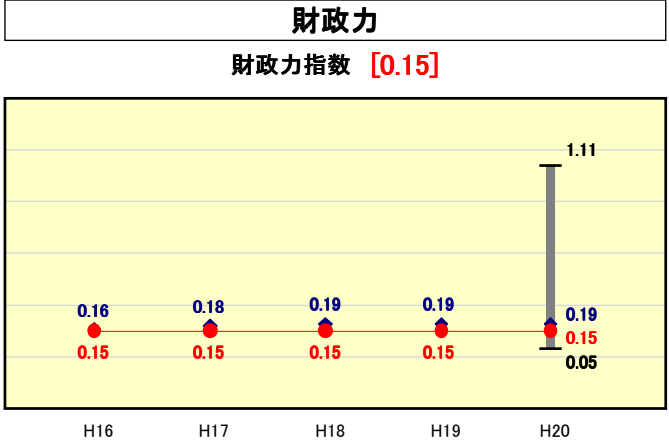
# 市町村財政比較分析表(平成20年度普通会計決算)

● 当該団体値  
◆ 類似団体内平均値  
T 類似団体内の最大値及び最小値

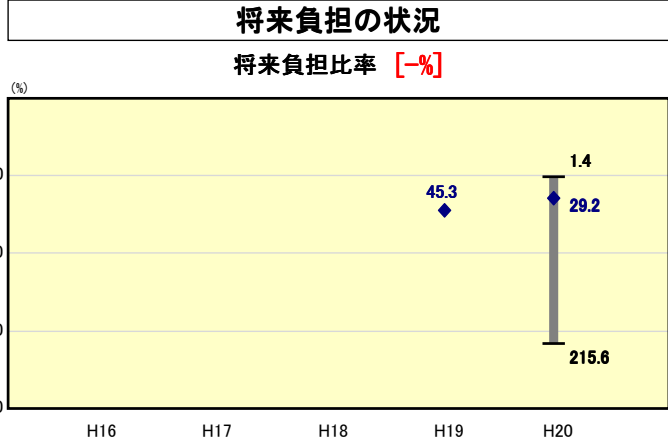
人口	3,417 人(H21.3.31現在)
面積	63.44 km <sup>2</sup>
標準財政規模	1,605,329 千円
歳入総額	3,389,188 千円
歳出総額	3,238,910 千円
実質収支	144,759 千円



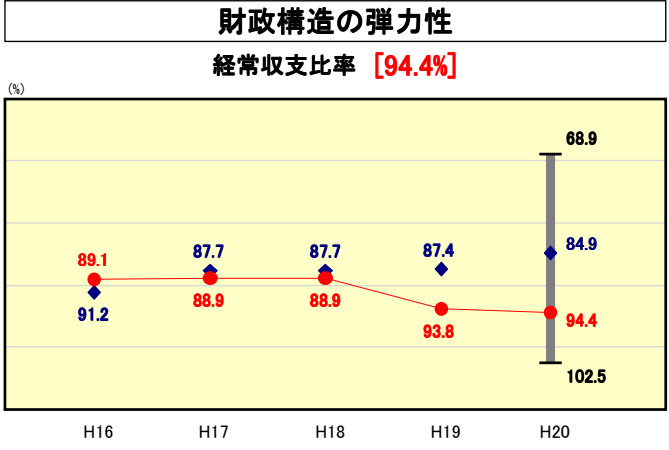
※類似団体とは、人口および産業構造等により全国の市町村を35のグループに分類した結果、当該団体と同じグループに属する団体を言う。  
※平成21年度中に市町村合併した団体で、合併前の団体ごとの決算に基づく実質公債費比率及び将来負担比率を算出していない団体については、グラフを表記せず、レーダーチャートを破線としている。  
※充当可能財源等が将来負担額を上回っている団体については、将来負担比率のグラフを表記せず、レーダーチャートを破線としている。



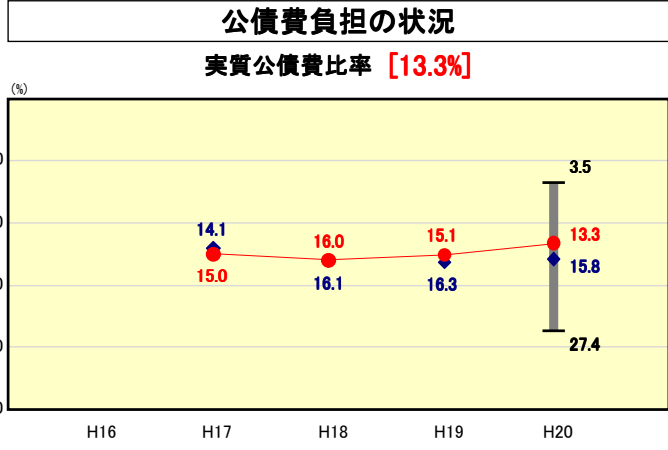
類似団体内順位 76/129  
全国市町村平均 0.56  
沖縄県市町村平均 0.35



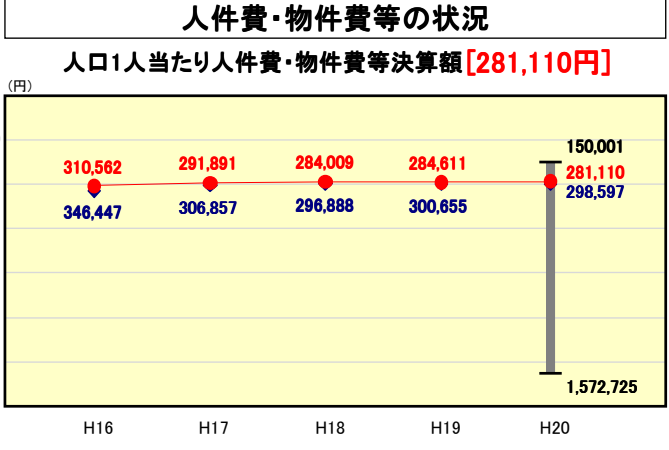
類似団体内順位 -/  
全国市町村平均 100.9  
沖縄県市町村平均 116.0



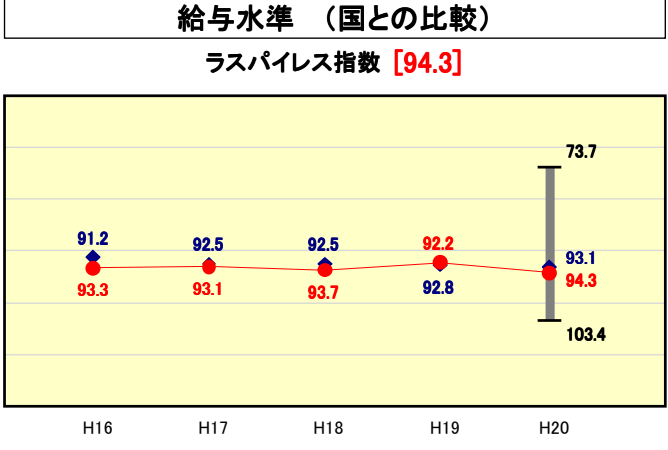
類似団体内順位 116/129  
全国市町村平均 91.8  
沖縄県市町村平均 89.0



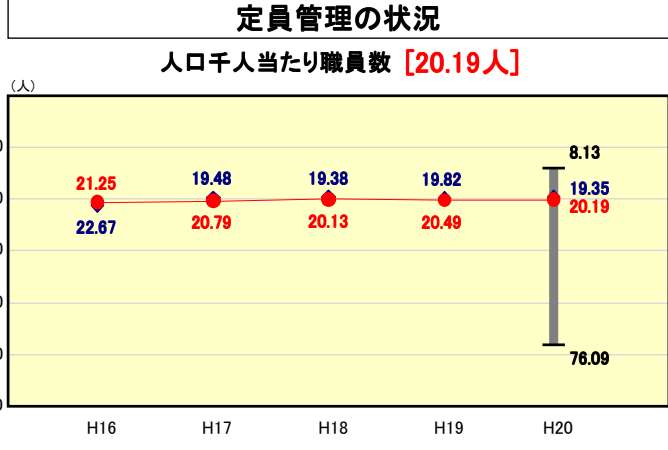
類似団体内順位 37/129  
全国市町村平均 11.8  
沖縄県市町村平均 13.2



類似団体内順位 50/129  
全国市町村平均 114,142  
沖縄県市町村平均 108,317



類似団体内順位 74/129  
全国市平均 98.4  
全国町村平均 94.6

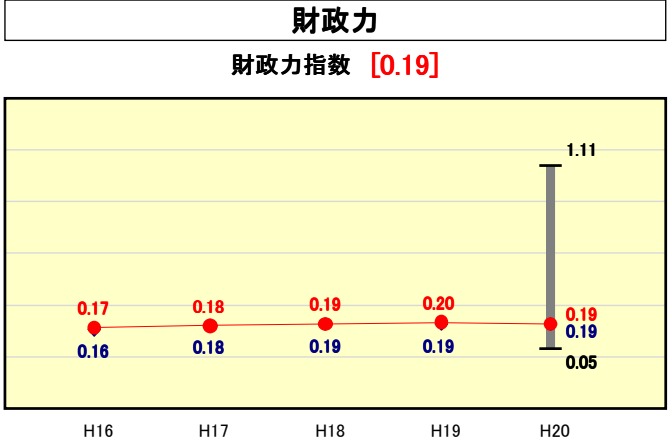


類似団体内順位 64/129  
全国市町村平均 7.46  
沖縄県市町村平均 8.01

※人件費、物件費及び維持補修費の合計である。ただし 人件費には事業費支弁人件費を含み、退職金は含まない。



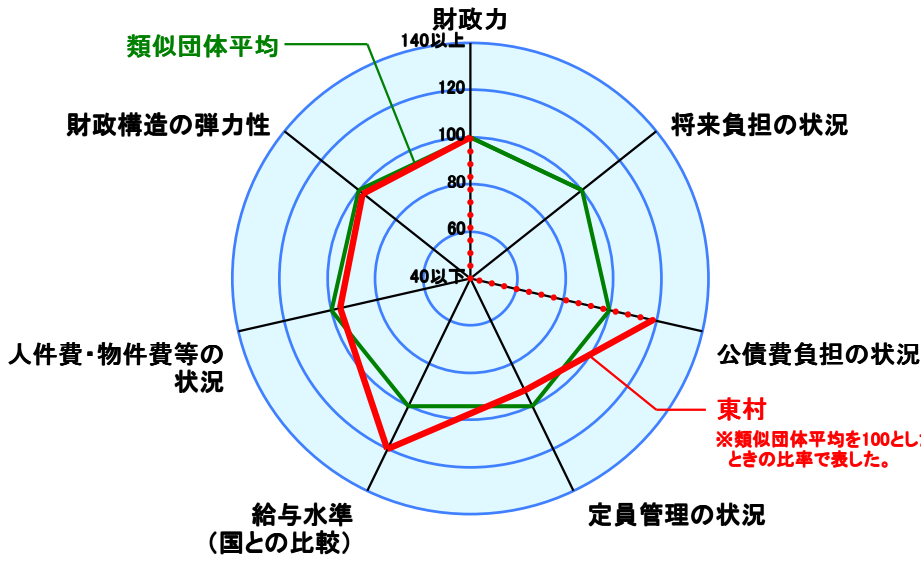
# 市町村財政比較分析表(平成20年度普通会計決算)



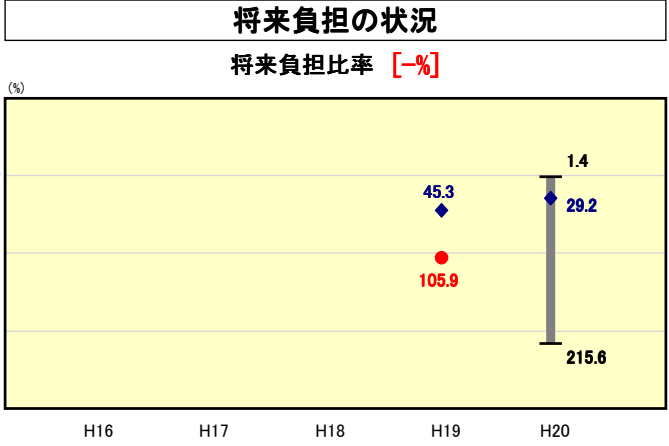
● 当該団体値  
◆ 類似団体内平均値  
T 類似団体内の最大値及び最小値

類似団体内順位 42/129  
全国市町村平均 0.56  
沖縄県市町村平均 0.35

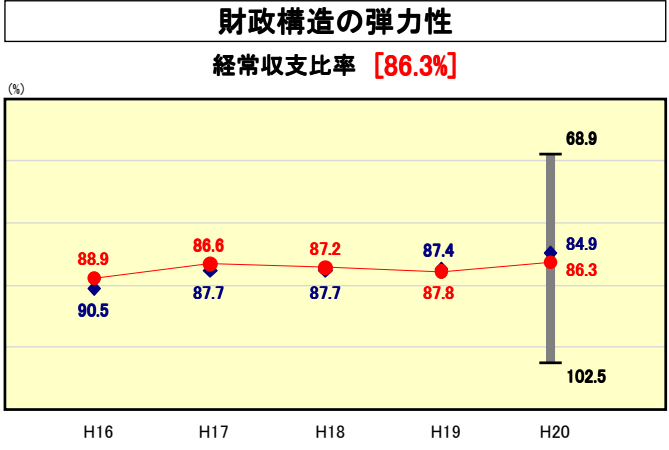
人口	1,927	人(H21.3.31現在)
面積	81.79	km <sup>2</sup>
標準財政規模	1,360,141	千円
歳入総額	3,505,836	千円
歳出総額	3,350,487	千円
実質収支	101,456	千円



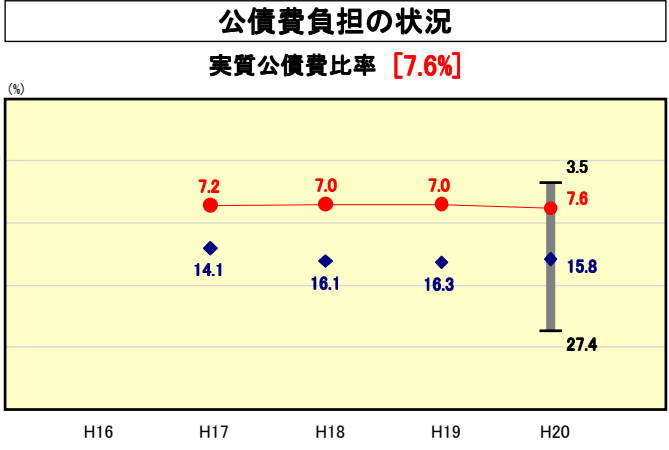
※類似団体とは、人口および産業構造等により全国の市町村を35のグループに分類した結果、当該団体と同じグループに属する団体を言う。  
※平成21年度中に市町村合併した団体で、合併前の団体ごとの決算に基づく実質公債費比率及び将来負担比率を算出していない団体については、グラフを表記せず、レーダーチャートを破線としている。  
※充当可能財源等が将来負担額を上回っている団体については、将来負担比率のグラフを表記せず、レーダーチャートを破線としている。



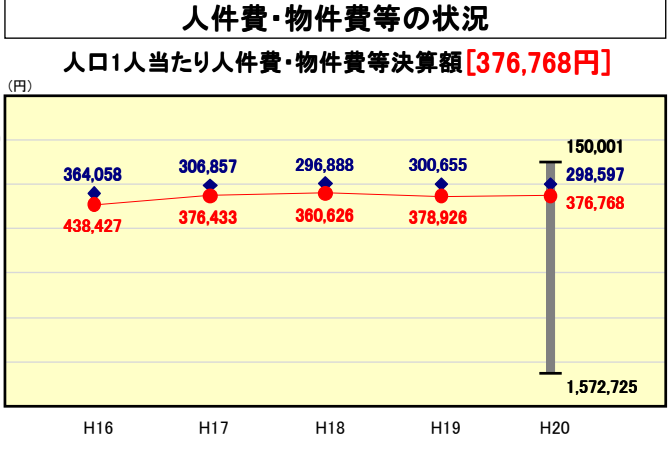
類似団体内順位 -/  
全国市町村平均 100.9  
沖縄県市町村平均 116.0



類似団体内順位 68/129  
全国市町村平均 91.8  
沖縄県市町村平均 89.0

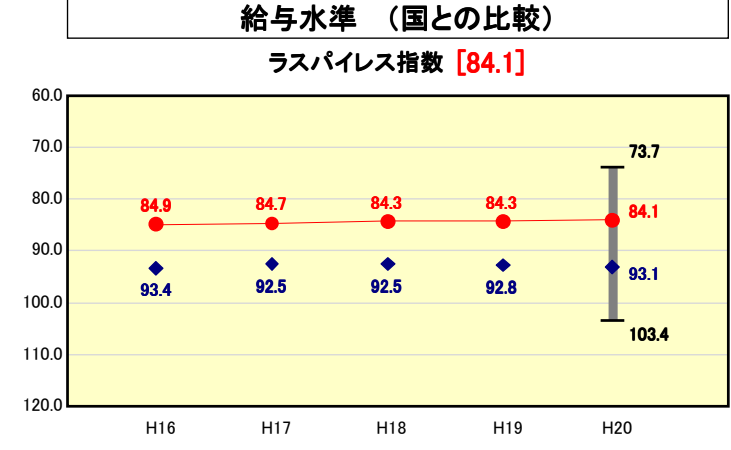


類似団体内順位 3/129  
全国市町村平均 11.8  
沖縄県市町村平均 13.2

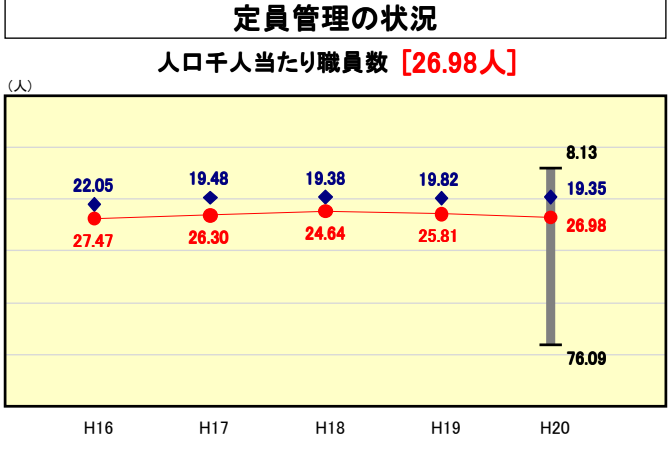


類似団体内順位 91/129  
全国市町村平均 114,142  
沖縄県市町村平均 108,317

※人件費、物件費及び維持補修費の合計である。ただし 人件費には事業費支弁人件費を含み、退職金は含まない。



類似団体内順位 4/129  
全国市平均 98.4  
全国町村平均 94.6

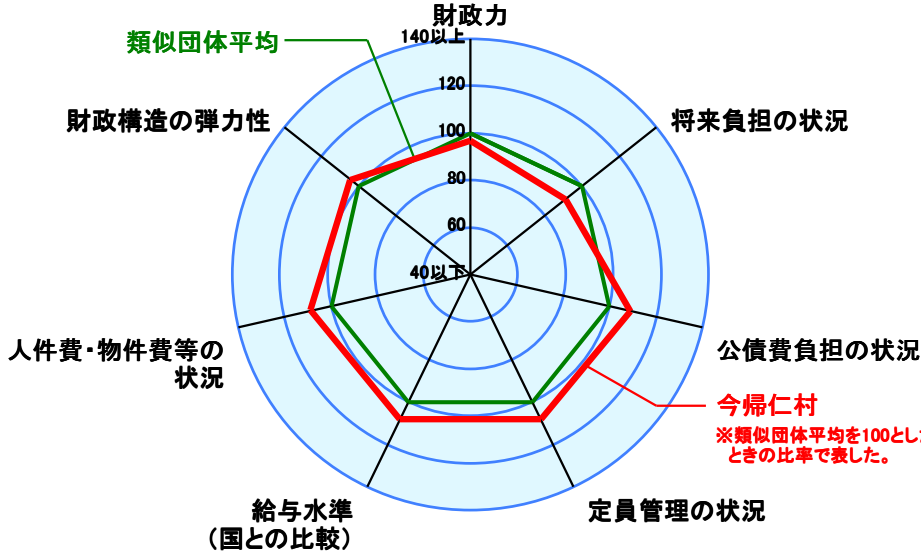


類似団体内順位 104/129  
全国市町村平均 7.46  
沖縄県市町村平均 8.01

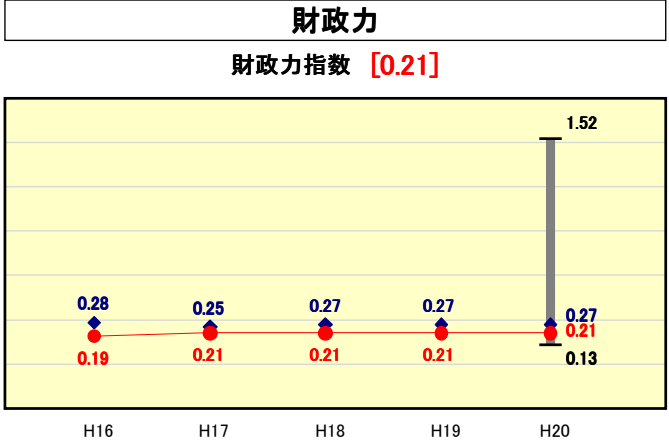
# 市町村財政比較分析表(平成20年度普通会計決算)

● 当該団体値  
◆ 類似団体内平均値  
T 類似団体内の最大値及び最小値

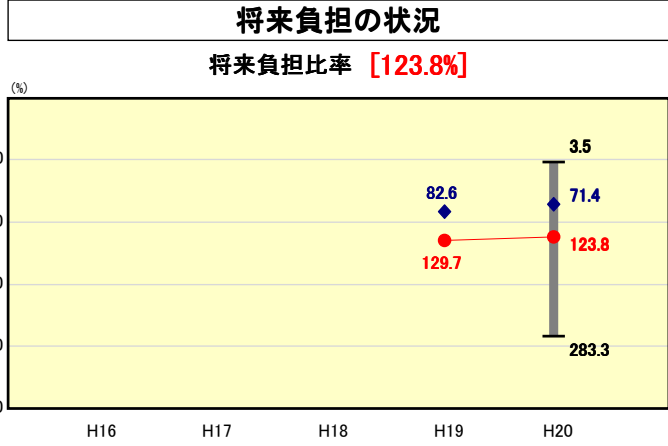
人口	9,490	人(H21.3.31現在)
面積	39.89	km <sup>2</sup>
標準財政規模	2,862,905	千円
歳入総額	4,856,398	千円
歳出総額	4,728,369	千円
実質収支	95,343	千円



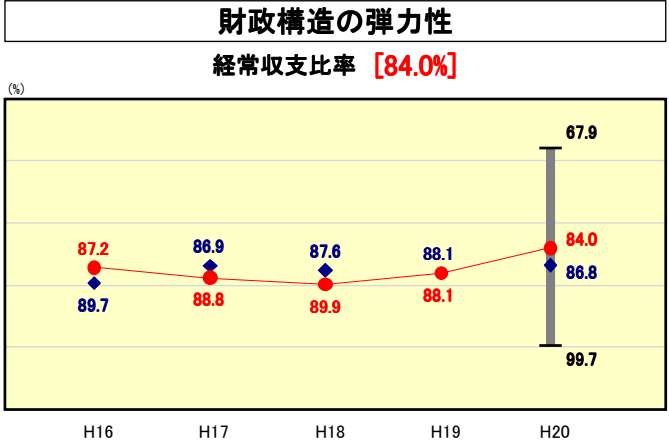
※類似団体とは、人口および産業構造等により全国の市町村を35のグループに分類した結果、当該団体と同じグループに属する団体を言う。  
 ※平成21年度中に市町村合併した団体で、合併前の団体ごとの決算に基づく実質公債費比率及び将来負担比率を算出していない団体については、グラフを表記せず、レーダーチャートを破線としている。  
 ※充当可能財源等が将来負担額を上回っている団体については、将来負担比率のグラフを表記せず、レーダーチャートを破線としている。



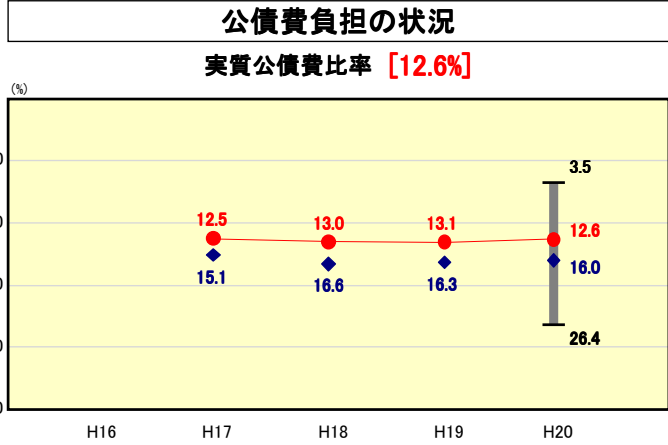
類似団体内順位 73/121  
 全国市町村平均 0.56  
 沖縄県市町村平均 0.35



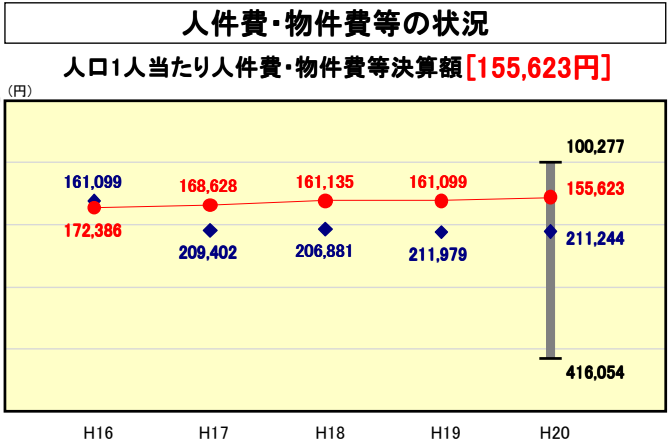
類似団体内順位 71/121  
 全国市町村平均 100.9  
 沖縄県市町村平均 116.0



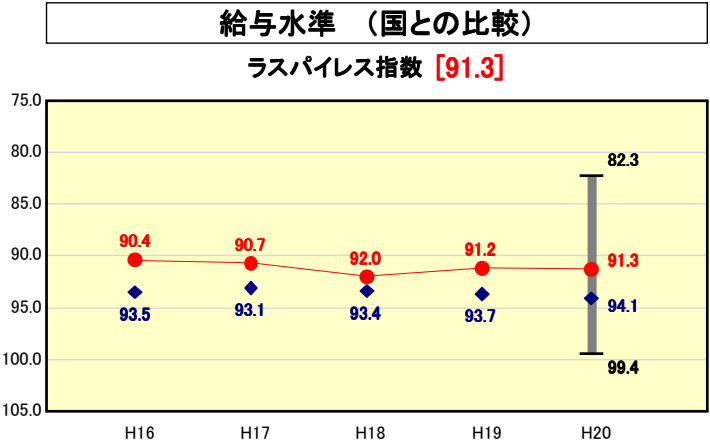
類似団体内順位 30/121  
 全国市町村平均 91.8  
 沖縄県市町村平均 89.0



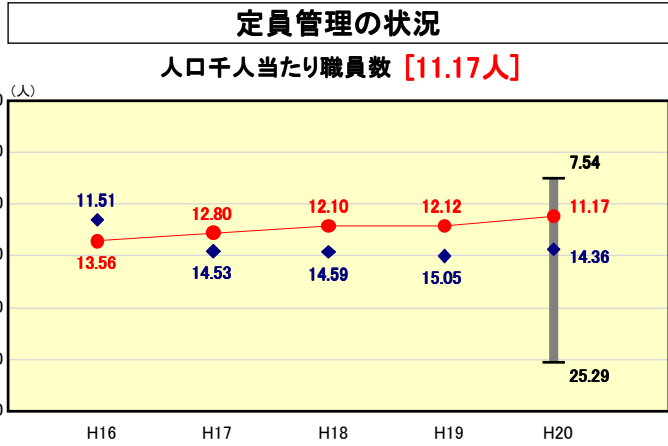
類似団体内順位 22/121  
 全国市町村平均 11.8  
 沖縄県市町村平均 13.2



類似団体内順位 19/121  
 全国市町村平均 114,142  
 沖縄県市町村平均 108,317



類似団体内順位 20/121  
 全国市平均 98.4  
 全国町村平均 94.6



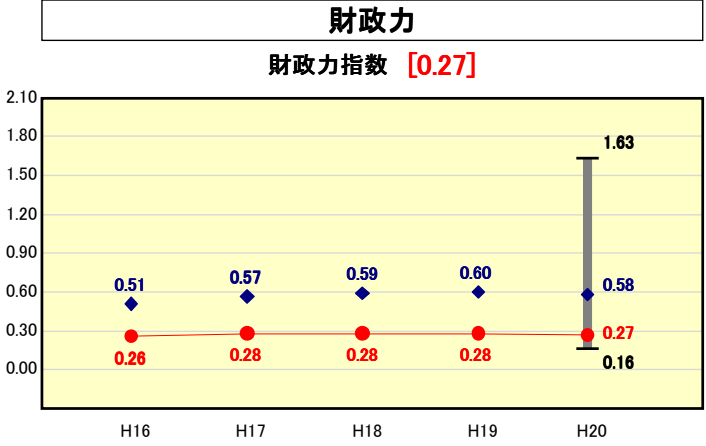
類似団体内順位 26/121  
 全国市町村平均 7.46  
 沖縄県市町村平均 8.01

※人件費、物件費及び維持補修費の合計である。ただし 人件費には事業費支弁人件費を含み、退職金は含まない。

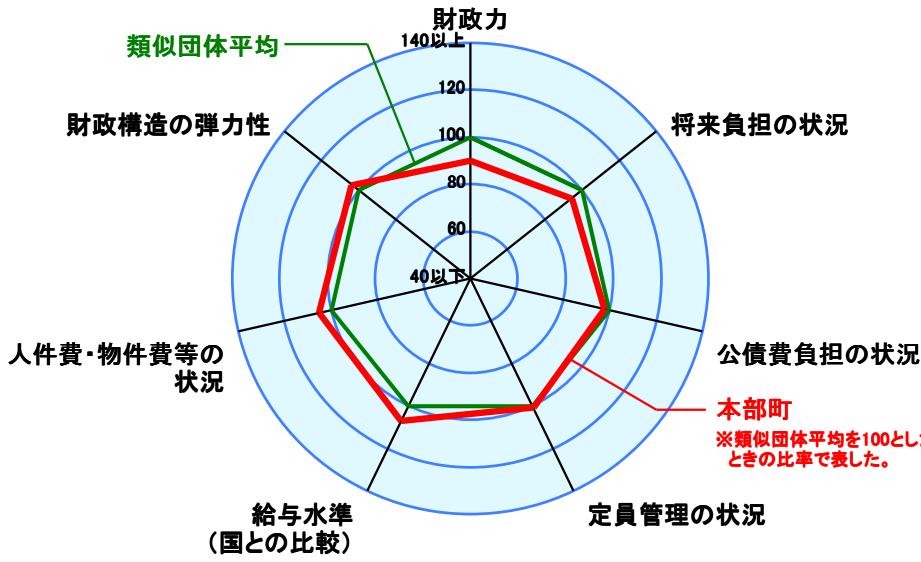
# 市町村財政比較分析表(平成20年度普通会計決算)

● 当該団体値  
◆ 類似団体内平均値  
T 類似団体内の  
最大値及び最小値

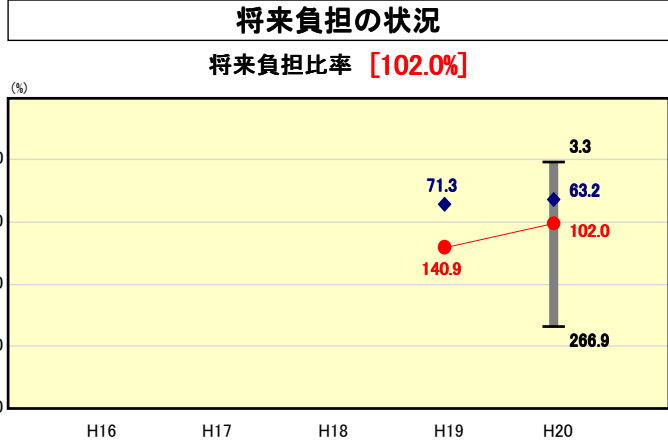
人口	14,055	人(H21.3.31現在)
面積	54.31	km <sup>2</sup>
標準財政規模	3,615,970	千円
歳入総額	7,112,764	千円
歳出総額	6,923,964	千円
実質収支	181,473	千円



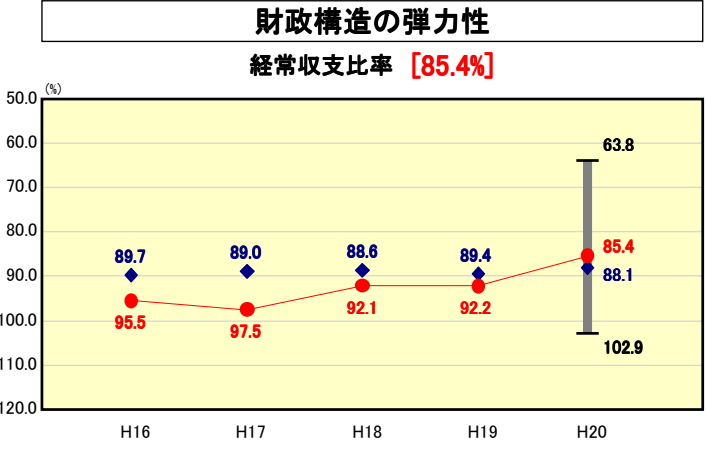
類似団体内順位 62/70  
全国市町村平均 0.56  
沖縄県市町村平均 0.35



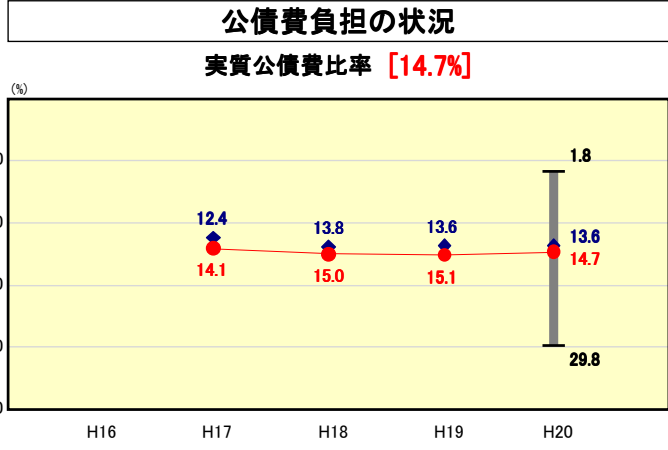
※類似団体とは、人口および産業構造等により全国の市町村を35のグループに分類した結果、当該団体と同じグループに属する団体を言う。  
※平成21年度中に市町村合併した団体で、合併前の団体ごとの決算に基づく実質公債費比率及び将来負担比率を算出していない団体については、グラフを表記せず、レーダーチャートを破線としている。  
※充当可能財源等が将来負担額を上回っている団体については、将来負担比率のグラフを表記せず、レーダーチャートを破線としている。



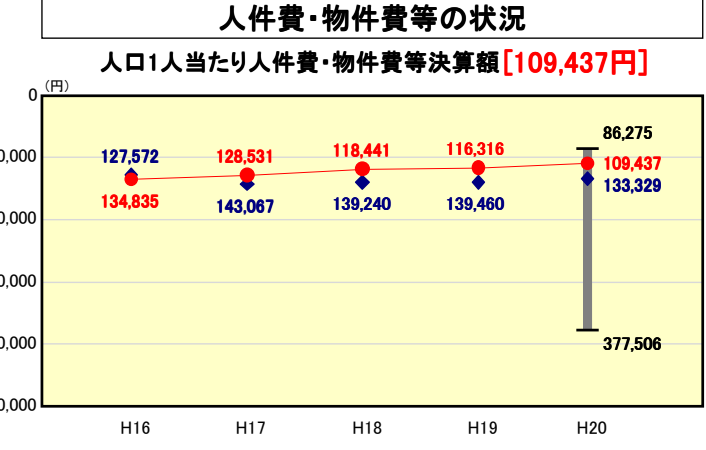
類似団体内順位 33/70  
全国市町村平均 100.9  
沖縄県市町村平均 116.0



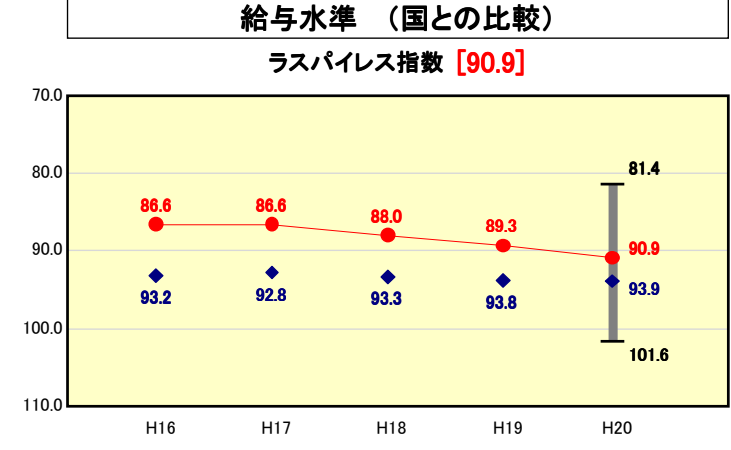
類似団体内順位 17/70  
全国市町村平均 91.8  
沖縄県市町村平均 89.0



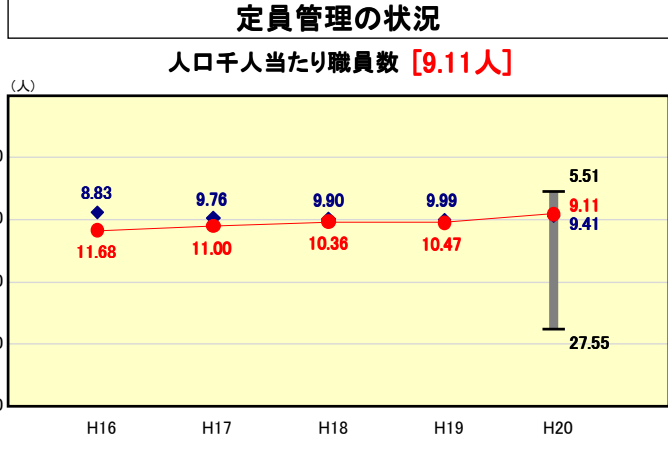
類似団体内順位 37/70  
全国市町村平均 11.8  
沖縄県市町村平均 13.2



類似団体内順位 18/70  
全国市町村平均 114,142  
沖縄県市町村平均 108,317



類似団体内順位 14/70  
全国市平均 98.4  
全国町村平均 94.6



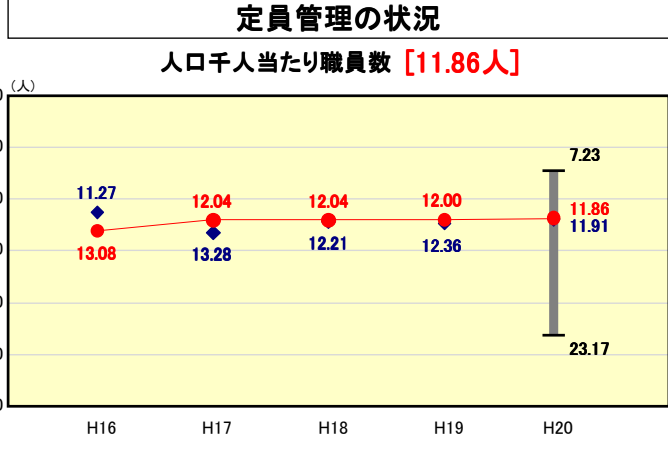
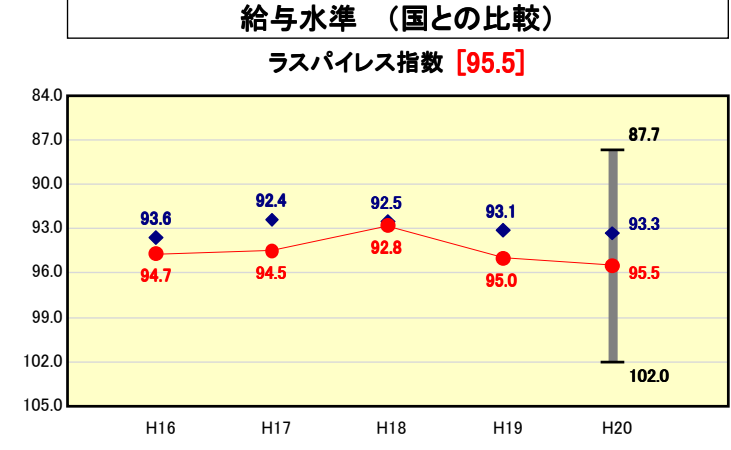
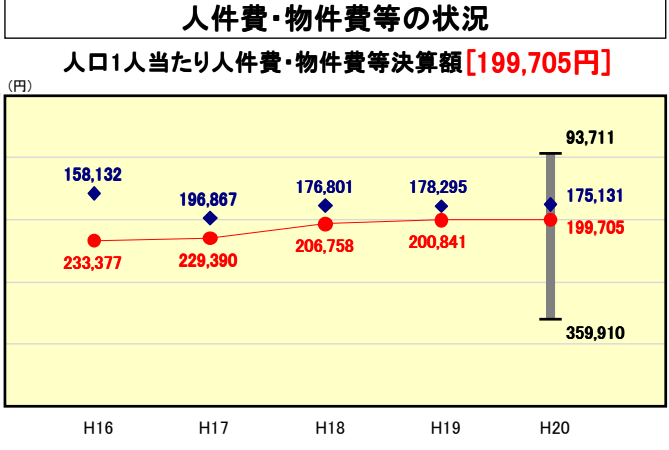
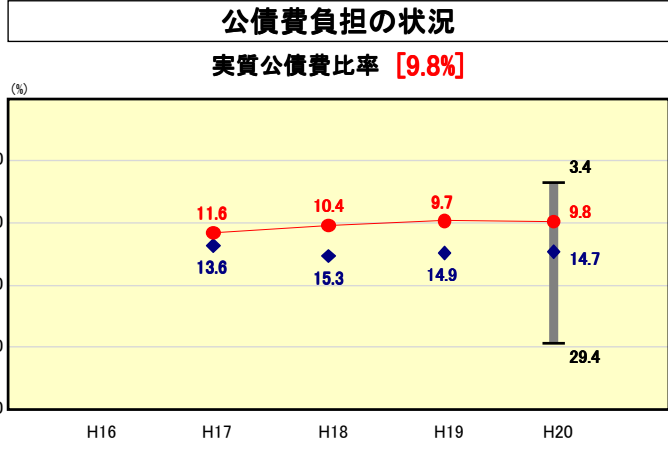
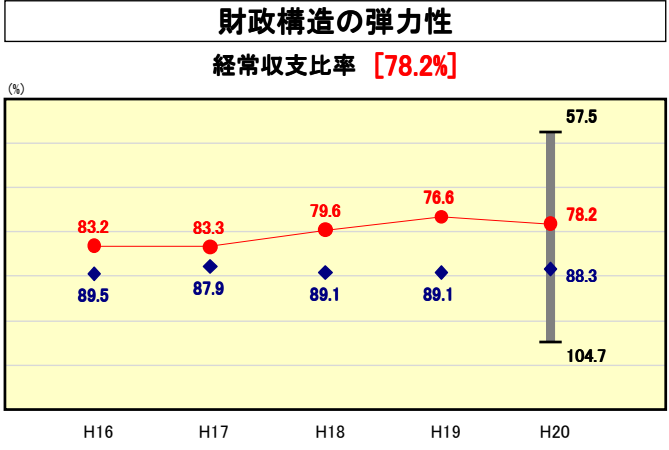
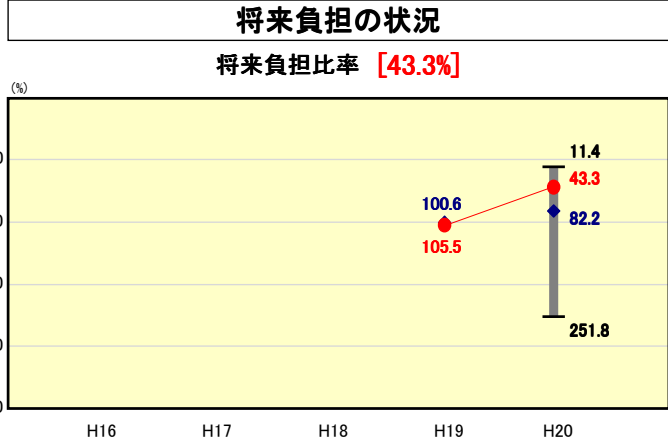
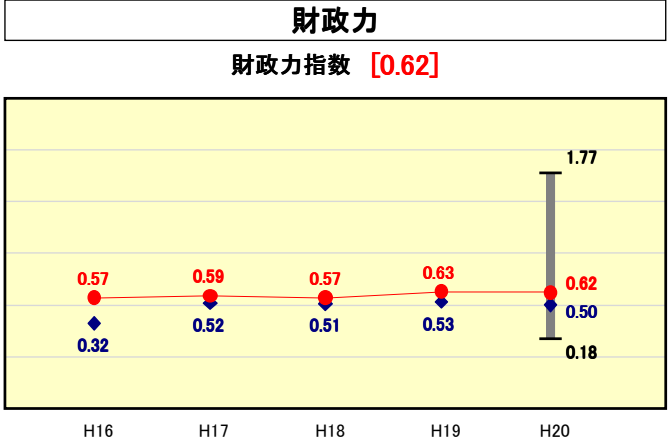
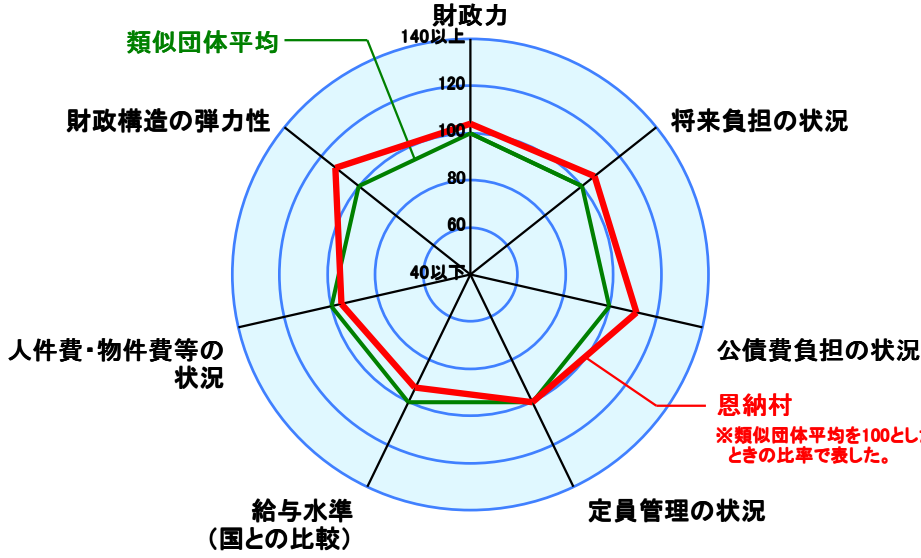
類似団体内順位 30/70  
全国市町村平均 7.46  
沖縄県市町村平均 8.01

※人件費、物件費及び維持補修費の合計である。ただし 人件費には事業費支弁人件費を含み、退職金は含まない。

# 市町村財政比較分析表(平成20年度普通会計決算)

● 当該団体値  
◆ 類似団体内平均値  
T 類似団体内の  
最大値及び最小値

人口	10,286	人(H21.3.31現在)
面積	50.80	km <sup>2</sup>
標準財政規模	2,773,578	千円
歳入総額	7,085,375	千円
歳出総額	6,729,089	千円
実質収支	167,997	千円

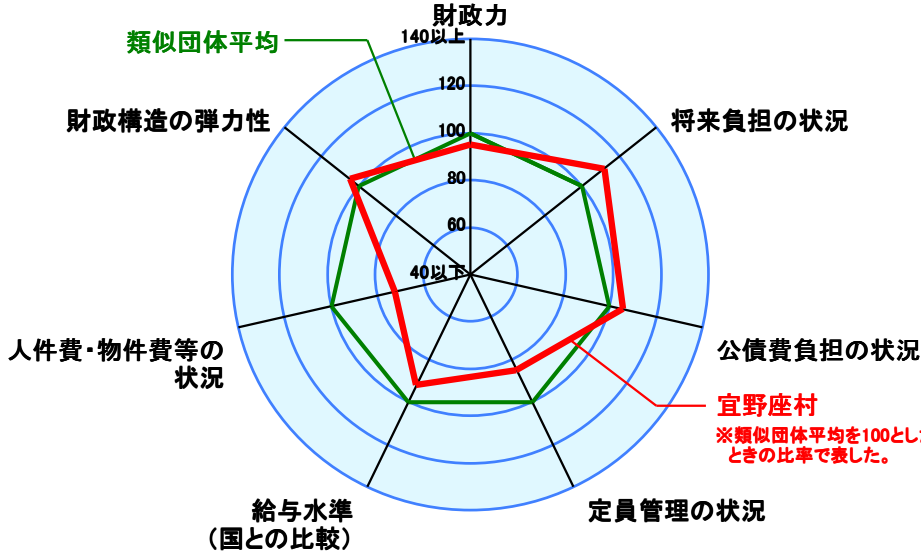


※人件費、物件費及び維持補修費の合計である。ただし 人件費には事業費支弁人件費を含み、退職金は含まない。

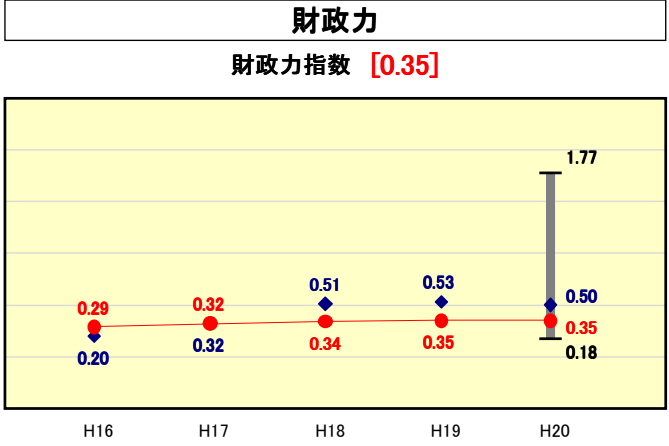
# 市町村財政比較分析表(平成20年度普通会計決算)

● 当該団体値  
◆ 類似団体内平均値  
T 類似団体内の  
最大値及び最小値

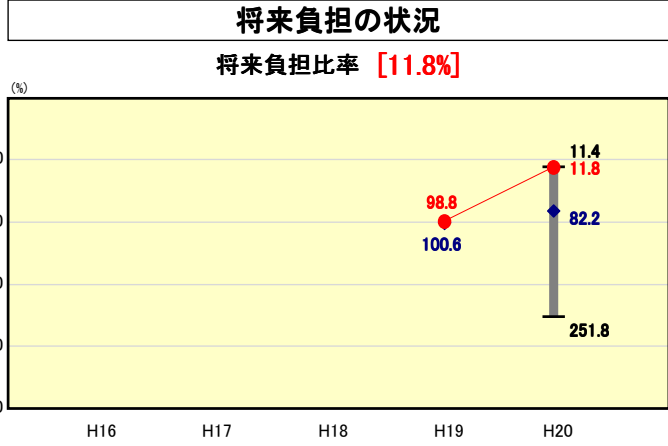
人口	5,502 人(H21.3.31現在)
面積	31.32 km <sup>2</sup>
標準財政規模	1,798,041 千円
歳入総額	7,808,091 千円
歳出総額	7,611,085 千円
実質収支	75,330 千円



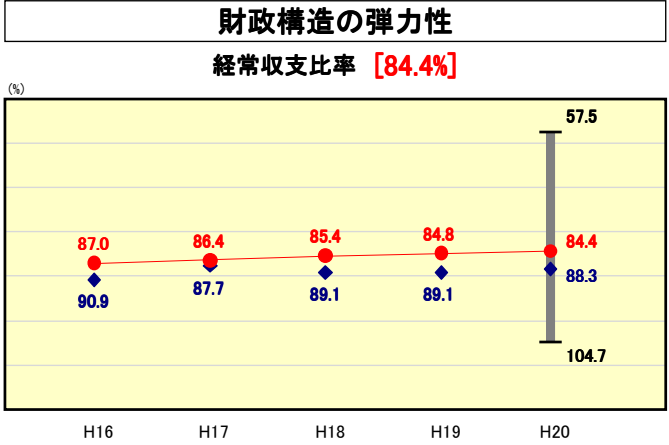
※類似団体とは、人口および産業構造等により全国の市町村を35のグループに分類した結果、当該団体と同じグループに属する団体を言う。  
 ※平成21年度中に市町村合併した団体で、合併前の団体ごとの決算に基づく実質公債費比率及び将来負担比率を算出していない団体については、グラフを表記せず、レーダーチャートを破線としている。  
 ※充当可能財源等が将来負担額を上回っている団体については、将来負担比率のグラフを表記せず、レーダーチャートを破線としている。



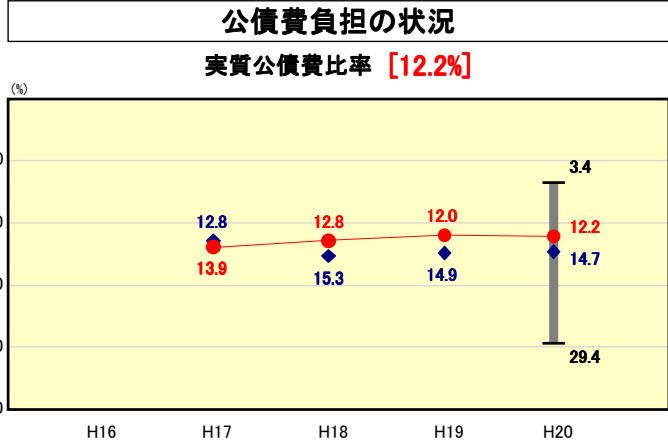
類似団体内順位 51/78  
 全国市町村平均 0.56  
 沖縄県市町村平均 0.35



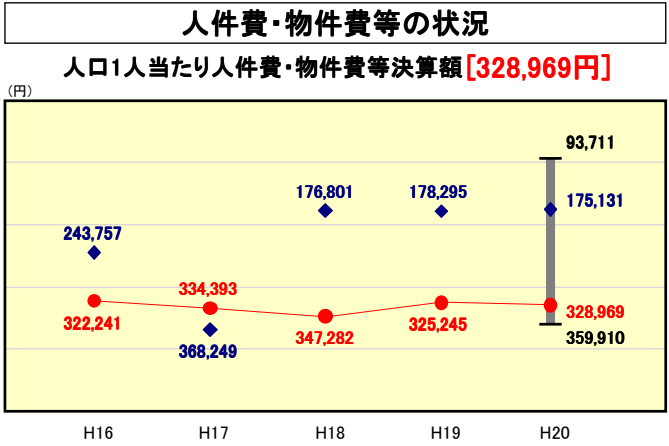
類似団体内順位 2/78  
 全国市町村平均 100.9  
 沖縄県市町村平均 116.0



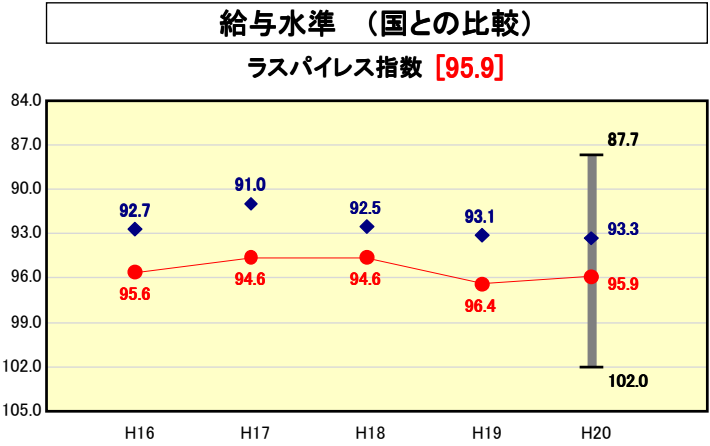
類似団体内順位 17/78  
 全国市町村平均 91.8  
 沖縄県市町村平均 89.0



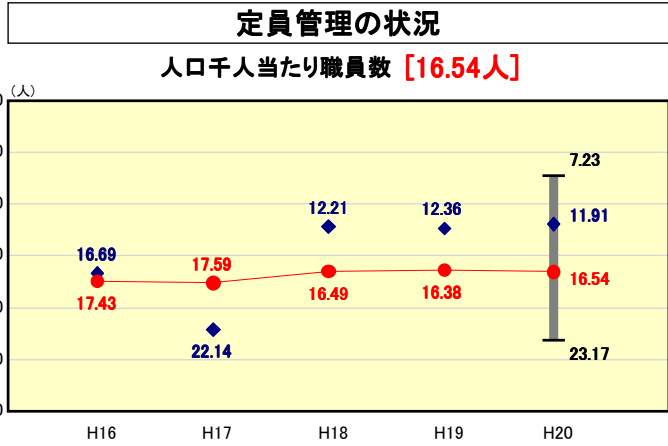
類似団体内順位 23/78  
 全国市町村平均 11.8  
 沖縄県市町村平均 13.2



類似団体内順位 76/78  
 全国市町村平均 114,142  
 沖縄県市町村平均 108,317



類似団体内順位 59/78  
 全国市平均 98.4  
 全国町村平均 94.6



類似団体内順位 71/78  
 全国市町村平均 7.46  
 沖縄県市町村平均 8.01

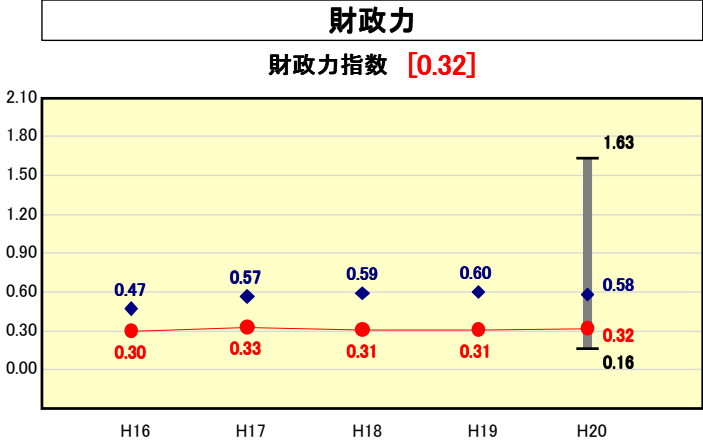
※人員費、物件費及び維持補修費の合計である。ただし 人員費には事業費支弁人員費を含み、退職金は含まない。



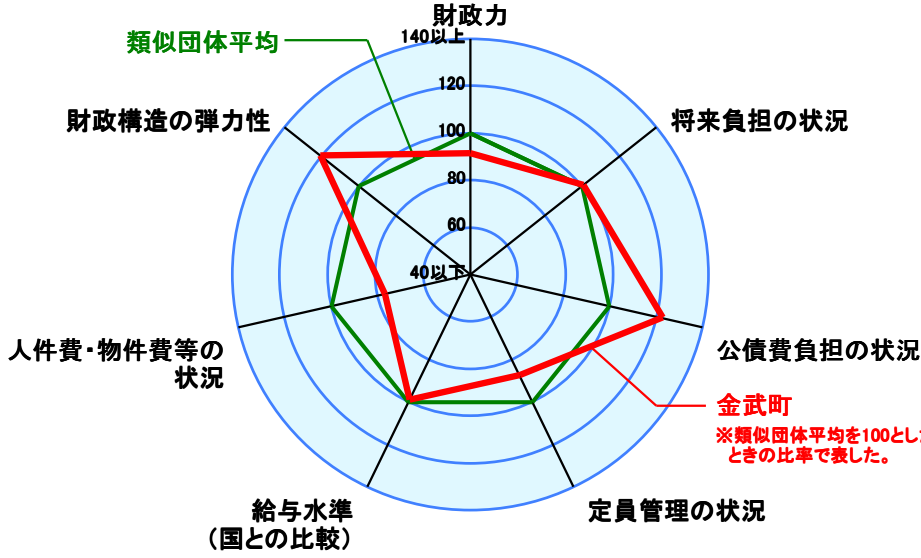
# 市町村財政比較分析表(平成20年度普通会計決算)

● 当該団体値  
◆ 類似団体内平均値  
T 類似団体内の  
最大値及び最小値

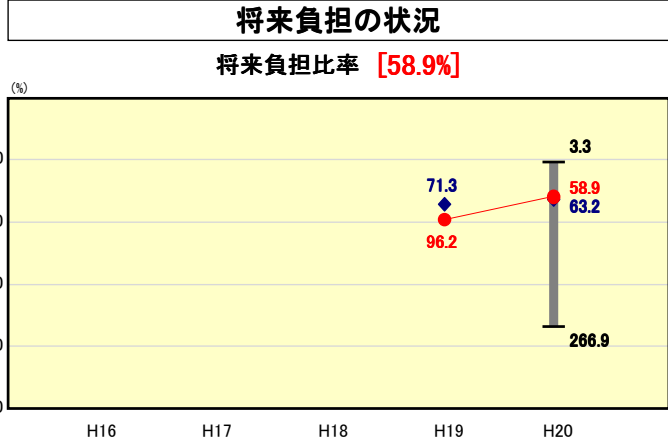
人	口	11,103	人(H21.3.31現在)
面	積	37.78	km <sup>2</sup>
標準	財政規模	3,263,301	千円
歳入	総額	10,165,085	千円
歳出	総額	8,417,114	千円
実質	収支	1,048,085	千円



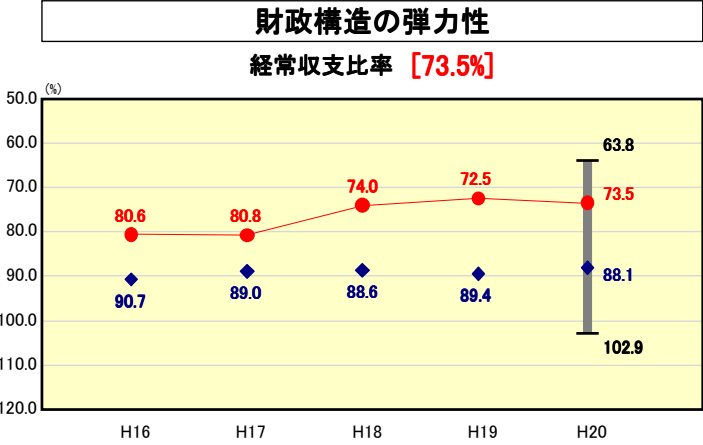
類似団体内順位  
54/70  
全国市町村平均  
0.56  
沖縄県市町村平均  
0.35



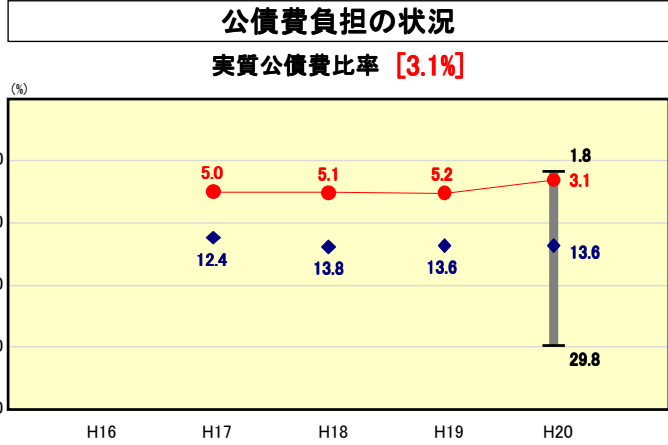
※類似団体とは、人口および産業構造等により全国の市町村を35のグループに分類した結果、当該団体と同じグループに属する団体を言う。  
※平成21年度中に市町村合併した団体で、合併前の団体ごとの決算に基づく実質公債費比率及び将来負担比率を算出していない団体については、グラフを表記せず、レーダーチャートを破線としている。  
※充当可能財源等が将来負担額を上回っている団体については、将来負担比率のグラフを表記せず、レーダーチャートを破線としている。



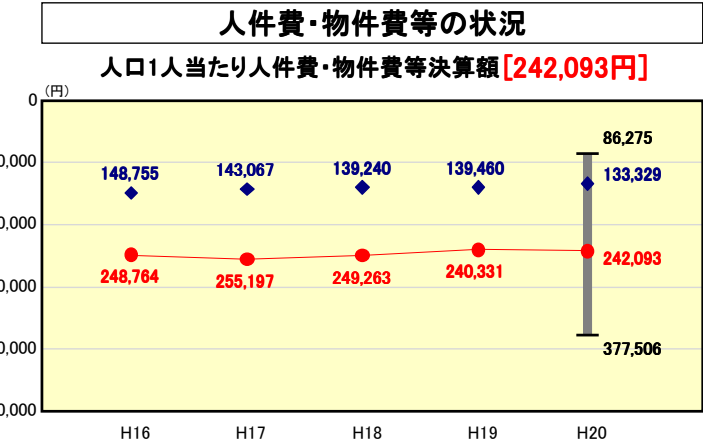
類似団体内順位  
17/70  
全国市町村平均  
100.9  
沖縄県市町村平均  
116.0



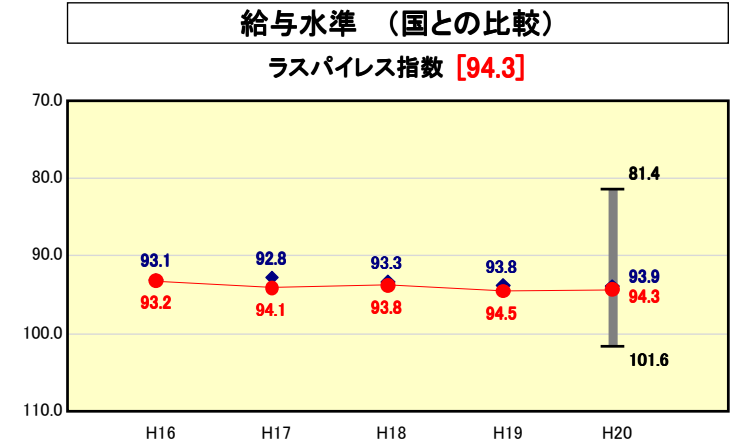
類似団体内順位  
3/70  
全国市町村平均  
91.8  
沖縄県市町村平均  
89.0



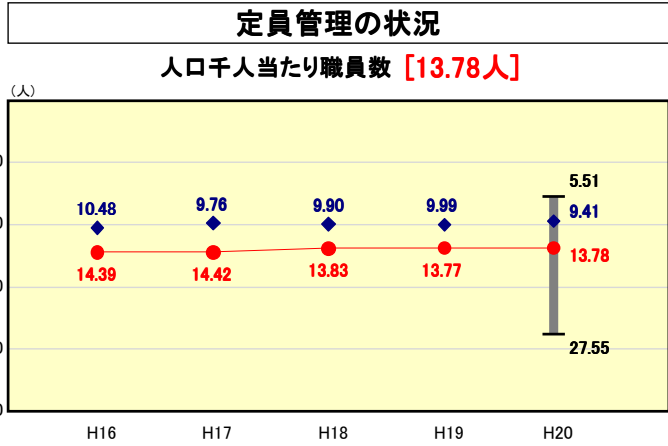
類似団体内順位  
2/70  
全国市町村平均  
11.8  
沖縄県市町村平均  
13.2



類似団体内順位  
68/70  
全国市町村平均  
114,142  
沖縄県市町村平均  
108,317



類似団体内順位  
35/70  
全国市平均  
98.4  
全国町村平均  
94.6



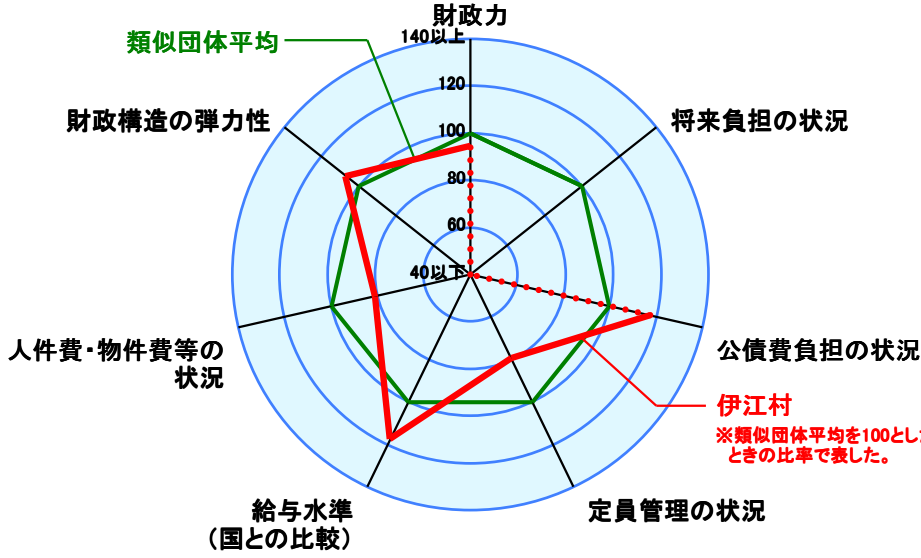
類似団体内順位  
62/70  
全国市町村平均  
7.46  
沖縄県市町村平均  
8.01

※人件費、物件費及び維持補修費の合計である。ただし 人件費には事業費支弁人件費を含み、退職金は含まない。

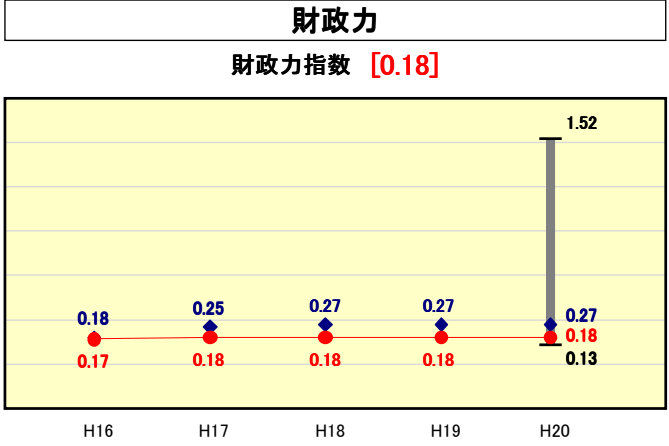
# 市町村財政比較分析表(平成20年度普通会計決算)

● 当該団体値  
◆ 類似団体内平均値  
T 類似団体内の  
最大値及び最小値

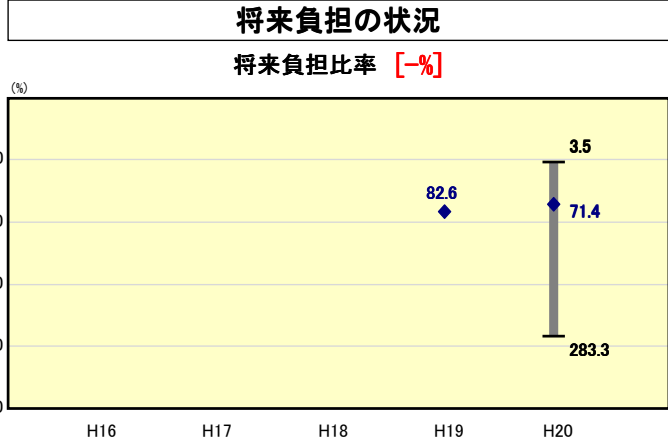
人口	4,935	人(H21.3.31現在)
面積	22.77	km <sup>2</sup>
標準財政規模	2,082,692	千円
歳入総額	4,688,713	千円
歳出総額	4,443,588	千円
実質収支	158,304	千円



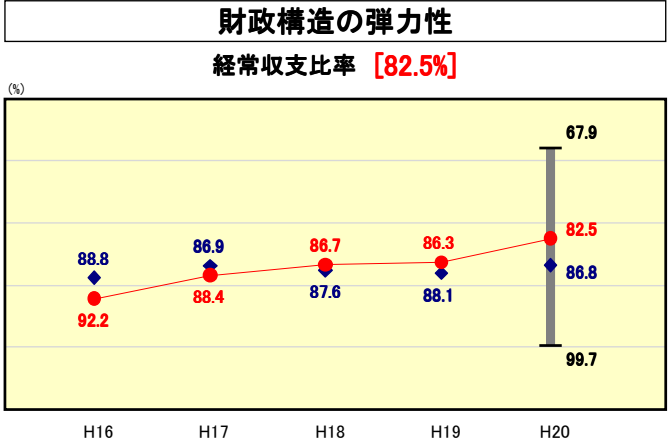
※類似団体とは、人口および産業構造等により全国の市町村を35のグループに分類した結果、当該団体と同じグループに属する団体を言う。  
※平成21年度中に市町村合併した団体で、合併前の団体ごとの決算に基づく実質公債費比率及び将来負担比率を算出していない団体については、グラフを表記せず、レーダーチャートを破線としている。  
※充当可能財源等が将来負担額を上回っている団体については、将来負担比率のグラフを表記せず、レーダーチャートを破線としている。



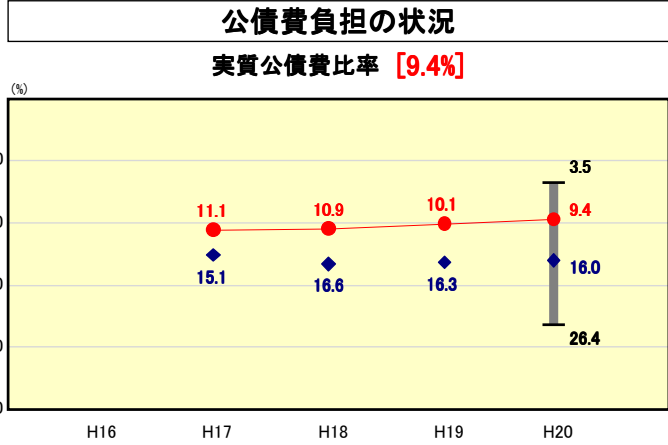
類似団体内順位 95/121  
全国市町村平均 0.56  
沖縄県市町村平均 0.35



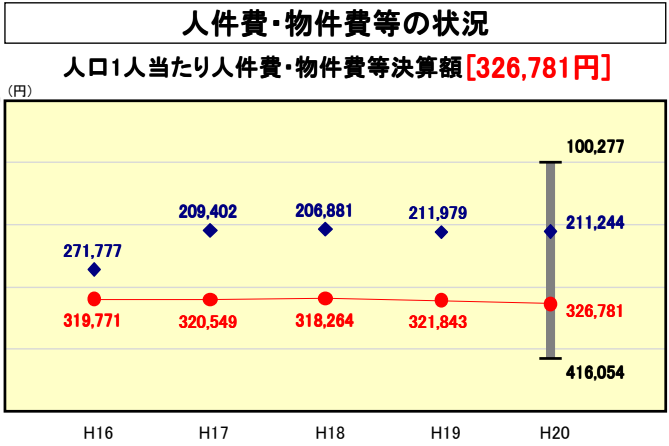
類似団体内順位 -/  
全国市町村平均 100.9  
沖縄県市町村平均 116.0



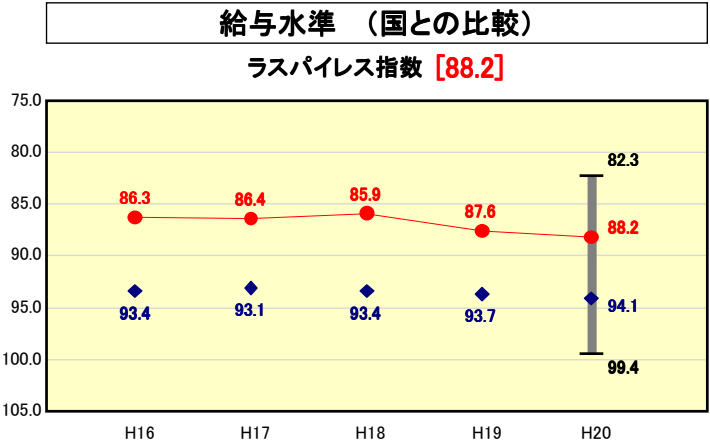
類似団体内順位 22/121  
全国市町村平均 91.8  
沖縄県市町村平均 89.0



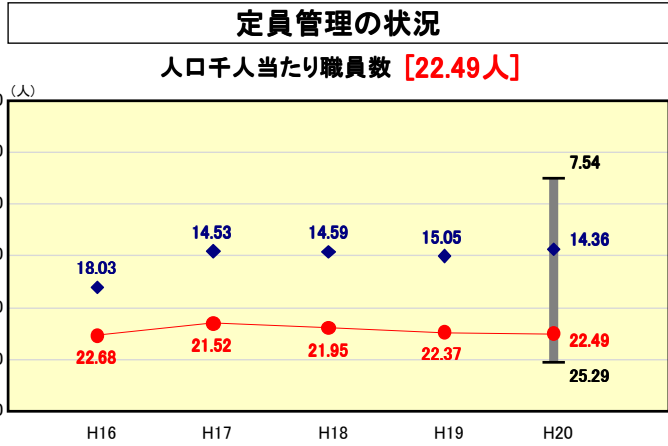
類似団体内順位 6/121  
全国市町村平均 11.8  
沖縄県市町村平均 13.2



類似団体内順位 114/121  
全国市町村平均 114,142  
沖縄県市町村平均 108,317



類似団体内順位 6/121  
全国市平均 98.4  
全国町村平均 94.6



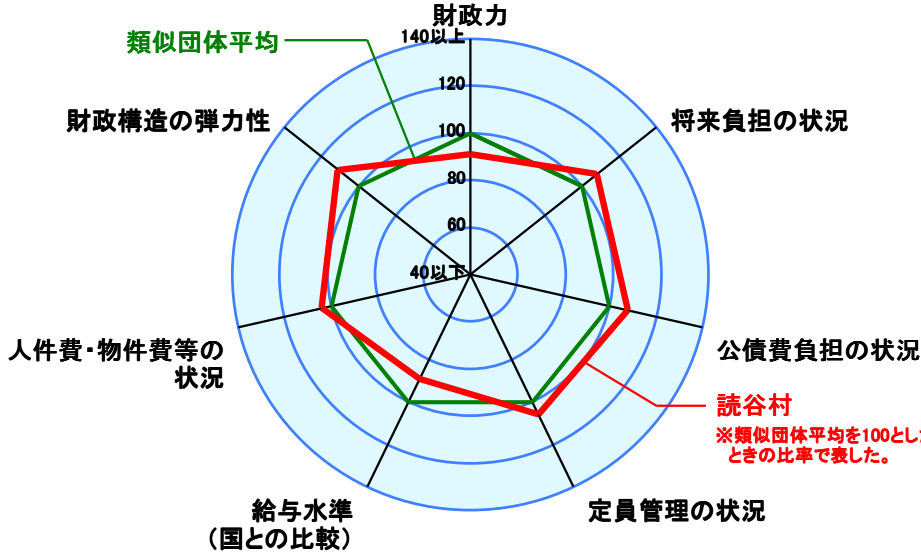
類似団体内順位 116/121  
全国市町村平均 7.46  
沖縄県市町村平均 8.01

※人件費、物件費及び維持補修費の合計である。ただし 人件費には事業費支弁人件費を含み、退職金は含まない。

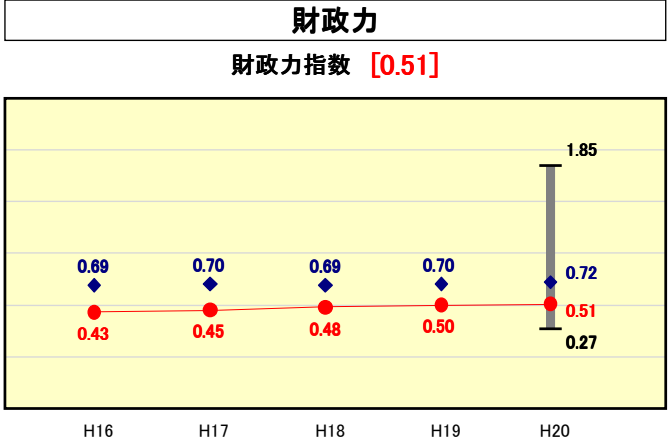
# 市町村財政比較分析表(平成20年度普通会計決算)

● 当該団体値  
◆ 類似団体内平均値  
T 類似団体内の最大値及び最小値

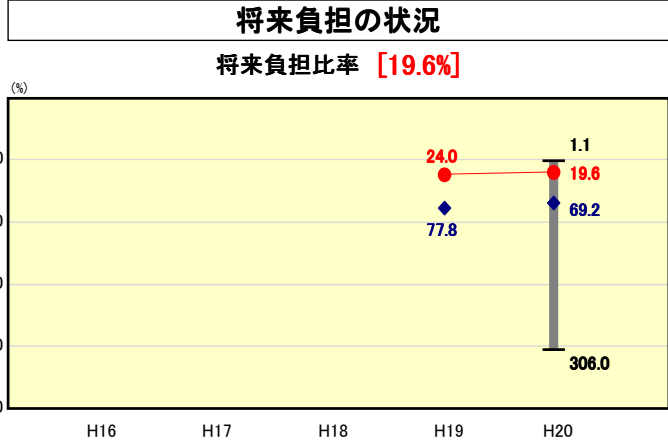
人口	39,110	人(H21.3.31現在)
面積	35.17	km <sup>2</sup>
標準財政規模	6,139,575	千円
歳入総額	11,800,312	千円
歳出総額	11,038,738	千円
実質収支	497,403	千円



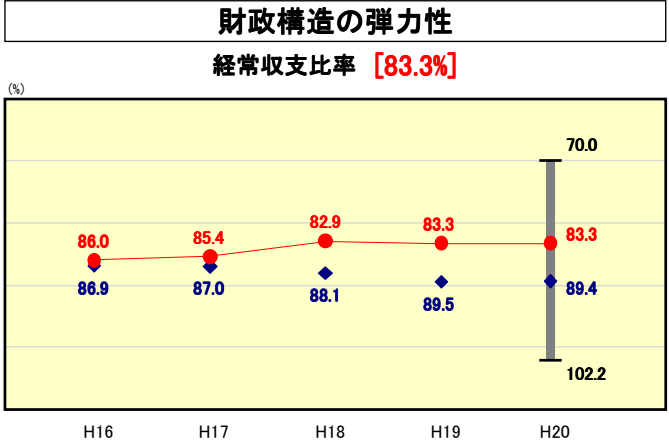
※類似団体とは、人口および産業構造等により全国の市町村を35のグループに分類した結果、当該団体と同じグループに属する団体を言う。  
※平成21年度中に市町村合併した団体で、合併前の団体ごとの決算に基づく実質公債費比率及び将来負担比率を算出していない団体については、グラフを表記せず、レーダーチャートを破線としている。  
※充当可能財源等が将来負担額を上回っている団体については、将来負担比率のグラフを表記せず、レーダーチャートを破線としている。



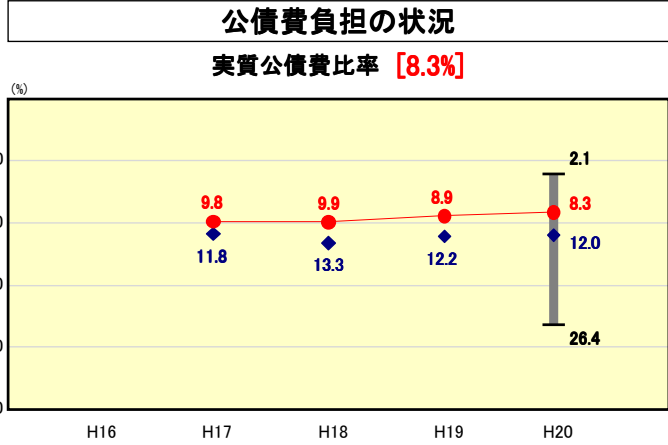
類似団体内順位 120/153  
全国市町村平均 0.56  
沖縄県市町村平均 0.35



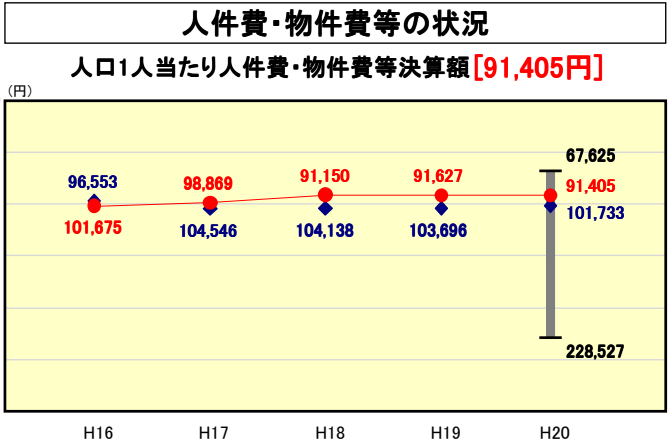
類似団体内順位 16/153  
全国市町村平均 100.9  
沖縄県市町村平均 116.0



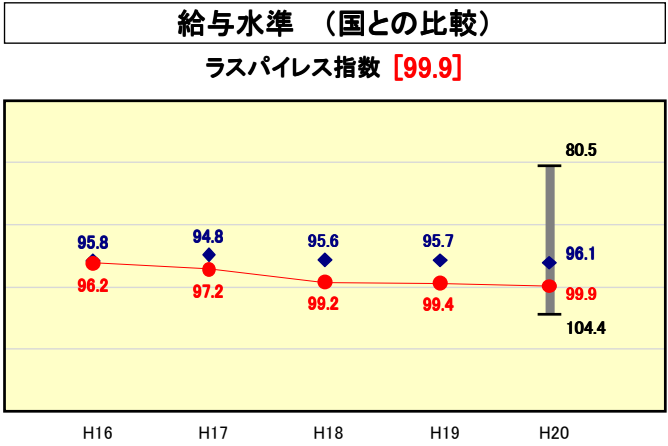
類似団体内順位 21/153  
全国市町村平均 91.8  
沖縄県市町村平均 89.0



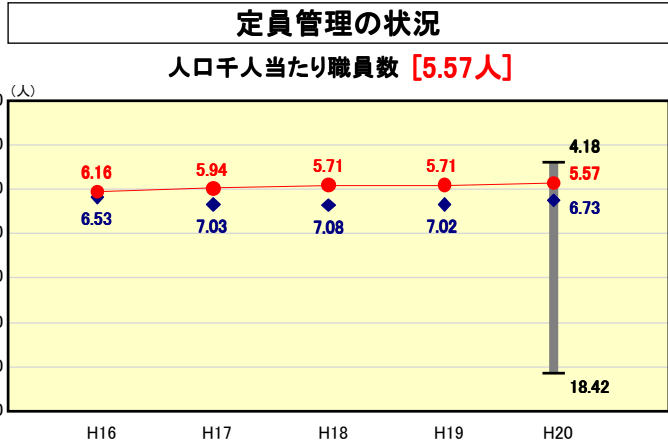
類似団体内順位 33/153  
全国市町村平均 11.8  
沖縄県市町村平均 13.2



類似団体内順位 48/153  
全国市町村平均 114,142  
沖縄県市町村平均 108,317



類似団体内順位 134/153  
全国市平均 98.4  
全国町村平均 94.6



類似団体内順位 35/153  
全国市町村平均 7.46  
沖縄県市町村平均 8.01

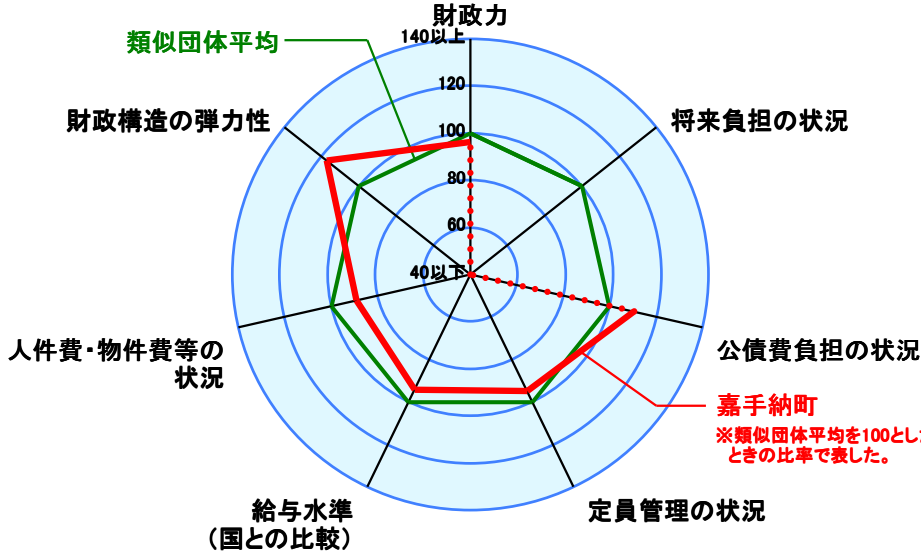
※人員費、物件費及び維持補修費の合計である。ただし 人員費には事業費支弁人員費を含み、退職金は含まない。



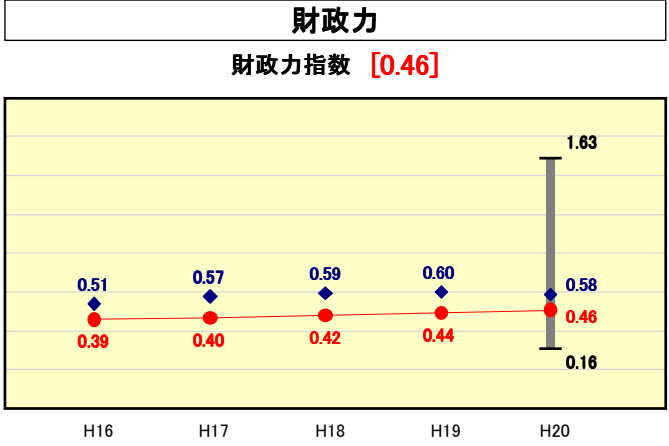
# 市町村財政比較分析表(平成20年度普通会計決算)

● 当該団体値  
◆ 類似団体内平均値  
T 類似団体内の  
最大値及び最小値

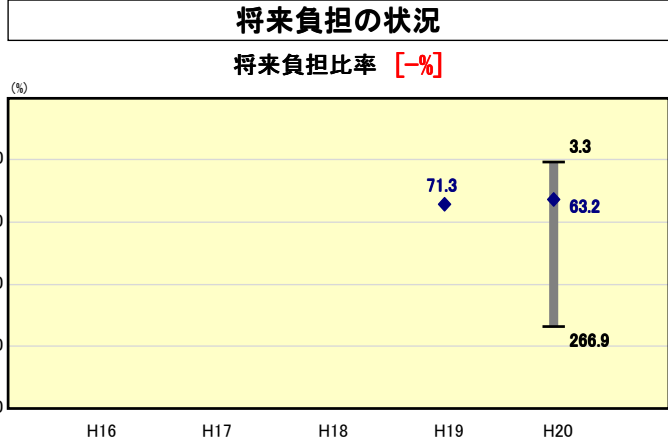
人口	13,813	人(H21.3.31現在)
面積	15.04	km <sup>2</sup>
標準財政規模	3,586,990	千円
歳入総額	7,366,050	千円
歳出総額	7,158,379	千円
実質収支	178,356	千円



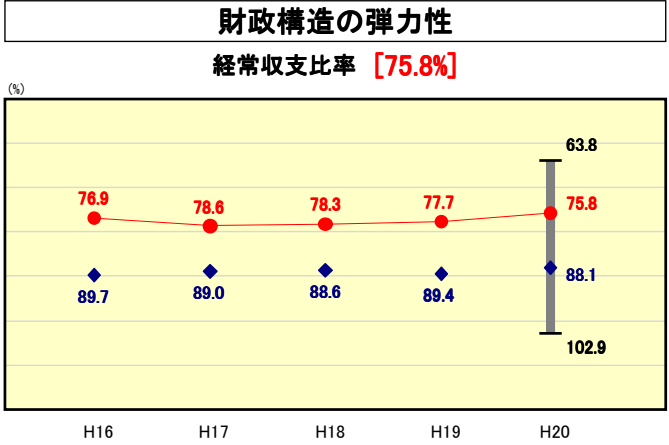
※類似団体とは、人口および産業構造等により全国の市町村を35のグループに分類した結果、当該団体と同じグループに属する団体を言う。  
 ※平成21年度中に市町村合併した団体で、合併前の団体ごとの決算に基づく実質公債費比率及び将来負担比率を算出していない団体については、グラフを表記せず、レーダーチャートを破線としている。  
 ※充当可能財源等が将来負担額を上回っている団体については、将来負担比率のグラフを表記せず、レーダーチャートを破線としている。



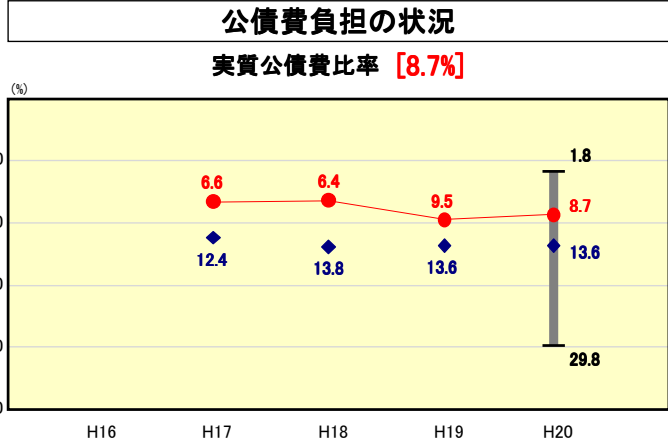
類似団体内順位 36/70  
 全国市町村平均 0.56  
 沖縄県市町村平均 0.35



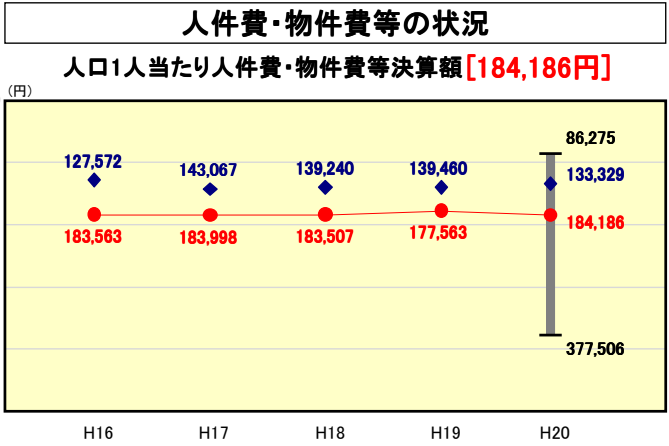
類似団体内順位 -/  
 全国市町村平均 100.9  
 沖縄県市町村平均 116.0



類似団体内順位 5/70  
 全国市町村平均 91.8  
 沖縄県市町村平均 89.0

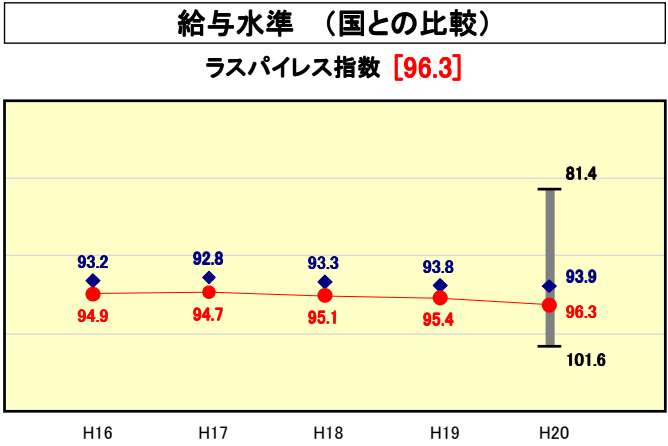


類似団体内順位 9/70  
 全国市町村平均 11.8  
 沖縄県市町村平均 13.2

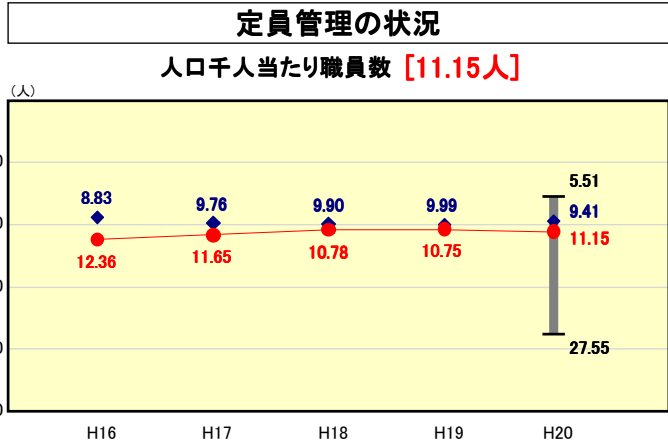


類似団体内順位 59/70  
 全国市町村平均 114,142  
 沖縄県市町村平均 108,317

※人件費、物件費及び維持補修費の合計である。ただし 人件費には事業費支弁人件費を含み、退職金は含まない。



類似団体内順位 52/70  
 全国市平均 98.4  
 全国町村平均 94.6

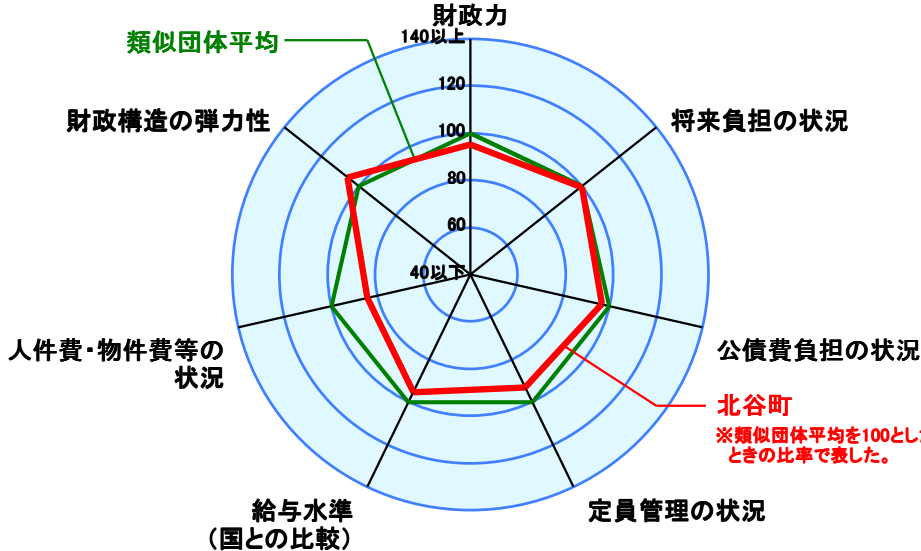


類似団体内順位 46/70  
 全国市町村平均 7.46  
 沖縄県市町村平均 8.01

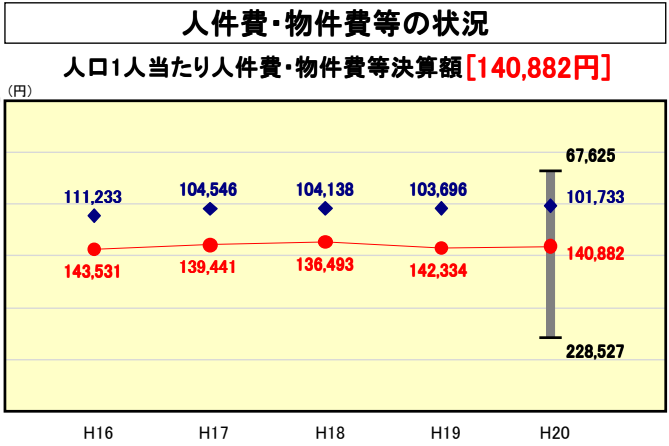
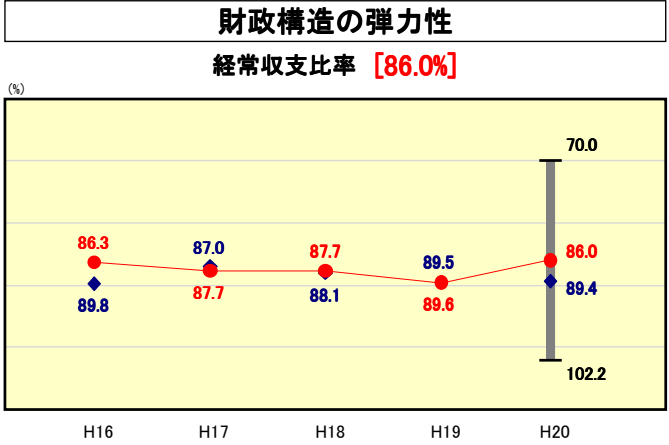
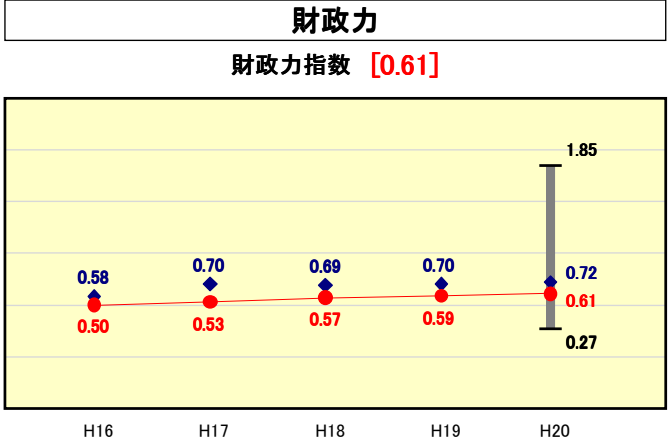
# 市町村財政比較分析表(平成20年度普通会計決算)

● 当該団体値  
◆ 類似団体内平均値  
T 類似団体内の最大値及び最小値

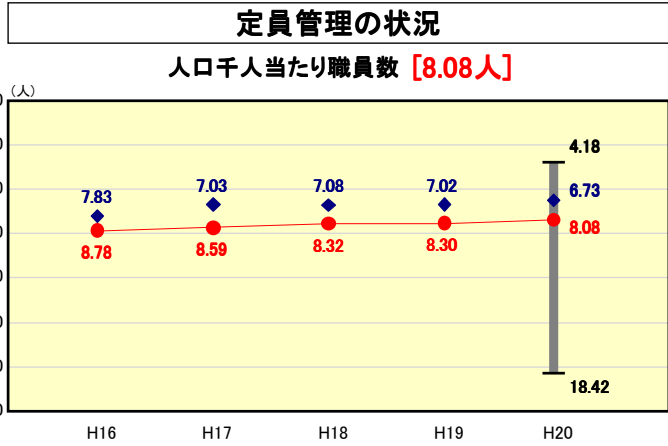
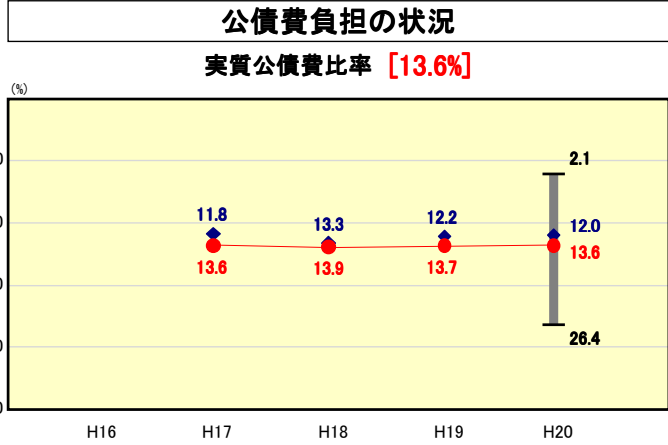
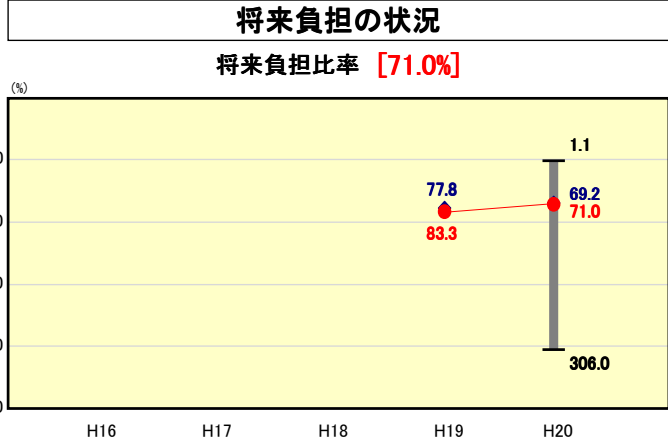
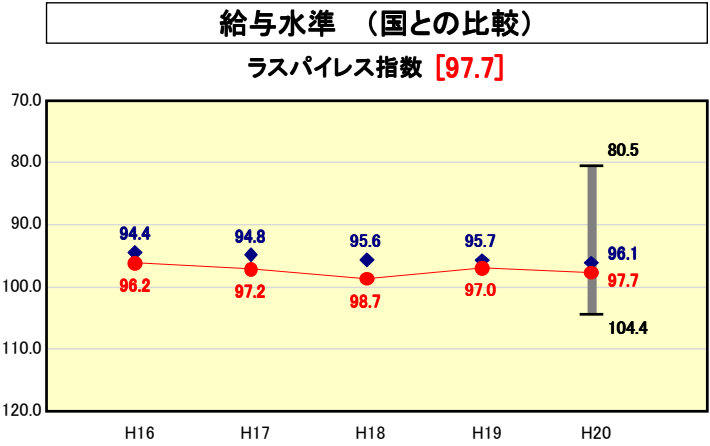
人口	27,239	人(H21.3.31現在)
面積	13.78	km <sup>2</sup>
標準財政規模	5,889,532	千円
歳入総額	10,455,809	千円
歳出総額	9,818,927	千円
実質収支	432,810	千円



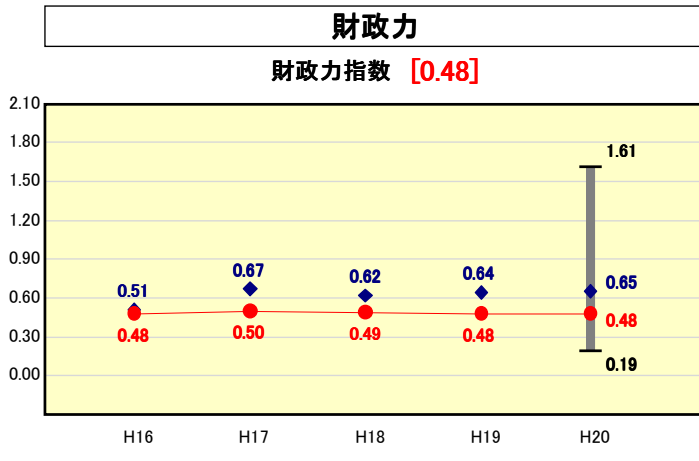
※類似団体とは、人口および産業構造等により全国の市町村を35のグループに分類した結果、当該団体と同じグループに属する団体を言う。  
※平成21年度中に市町村合併した団体で、合併前の団体ごとの決算に基づく実質公債費比率及び将来負担比率を算出していない団体については、グラフを表記せず、レーダーチャートを破線としている。  
※充当可能財源等が将来負担額を上回っている団体については、将来負担比率のグラフを表記せず、レーダーチャートを破線としている。



※人件費、物件費及び維持補修費の合計である。ただし 人件費には事業費支弁人件費を含み、退職金は含まない。



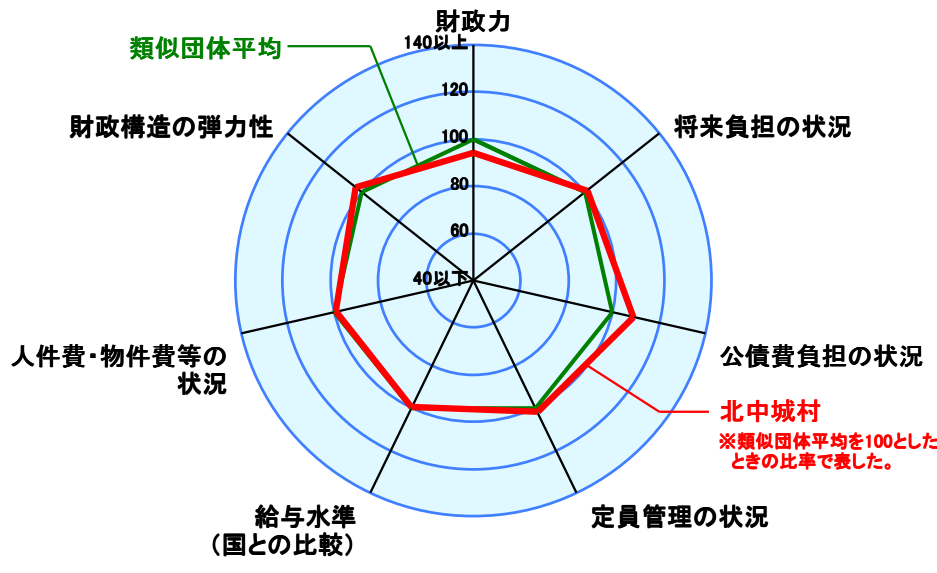
# 市町村財政比較分析表(平成20年度普通会計決算)



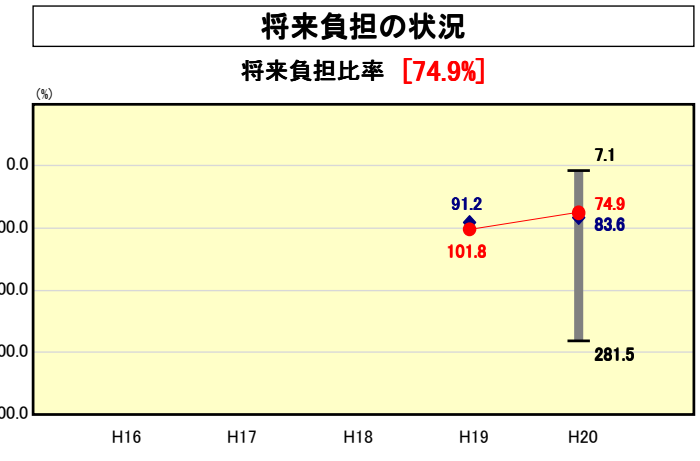
● 当該団体値  
◆ 類似団体内平均値  
T 類似団体内の最大値及び最小値

類似団体内順位 31/64  
全国市町村平均 0.56  
沖縄県市町村平均 0.35

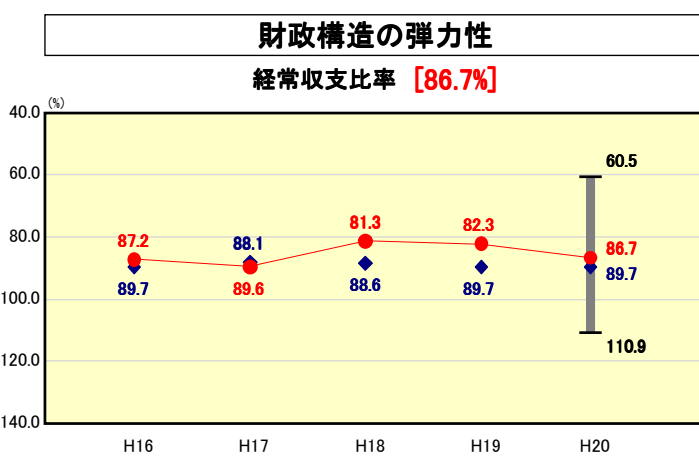
人口	16,096	人(H21.3.31現在)
面積	11.53	km <sup>2</sup>
標準財政規模	3,459,001	千円
歳入総額	4,922,461	千円
歳出総額	4,797,823	千円
実質収支	124,585	千円



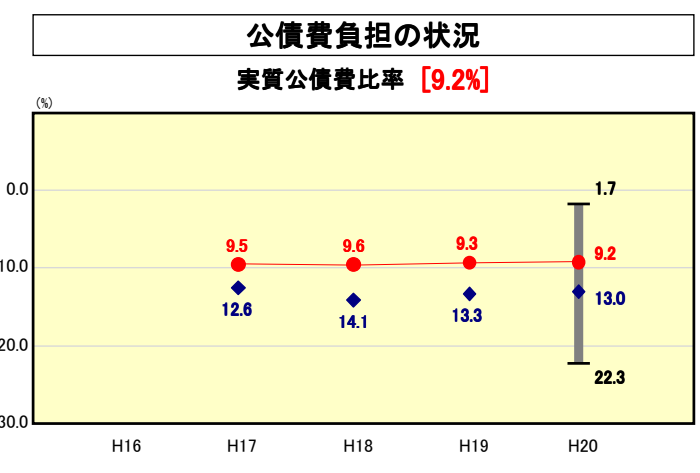
※類似団体とは、人口および産業構造等により全国の市町村を35のグループに分類した結果、当該団体と同じグループに属する団体を言う。  
※平成21年度中に市町村合併した団体で、合併前の団体ごとの決算に基づく実質公債費比率及び将来負担比率を算出していない団体については、グラフを表記せず、レーダーチャートを破線としている。  
※充当可能財源等が将来負担額を上回っている団体については、将来負担比率のグラフを表記せず、レーダーチャートを破線としている。



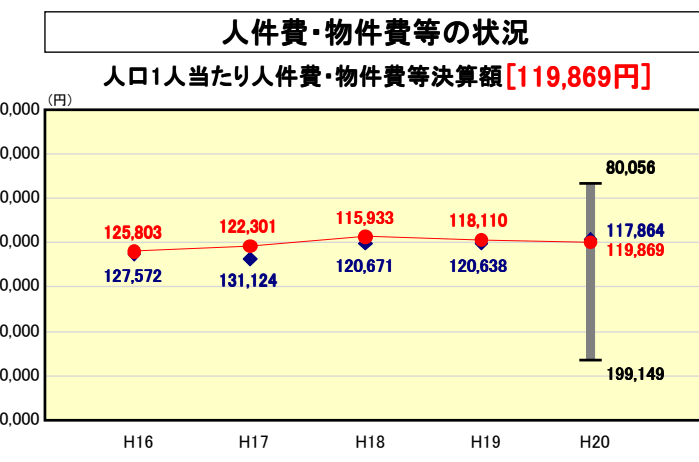
類似団体内順位 16/64  
全国市町村平均 100.9  
沖縄県市町村平均 116.0



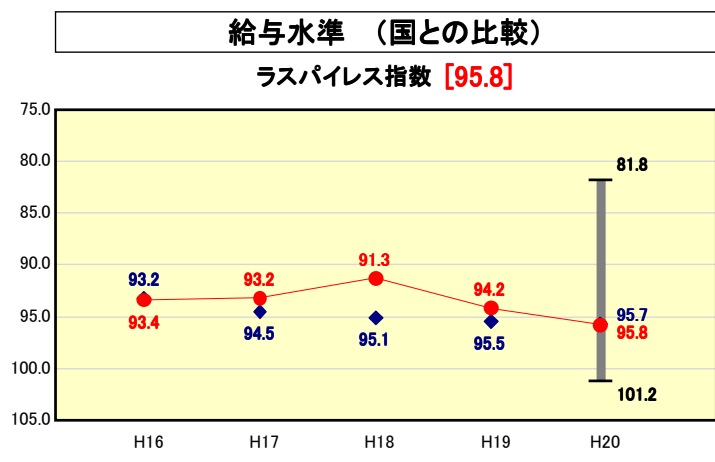
類似団体内順位 13/64  
全国市町村平均 91.8  
沖縄県市町村平均 89.0



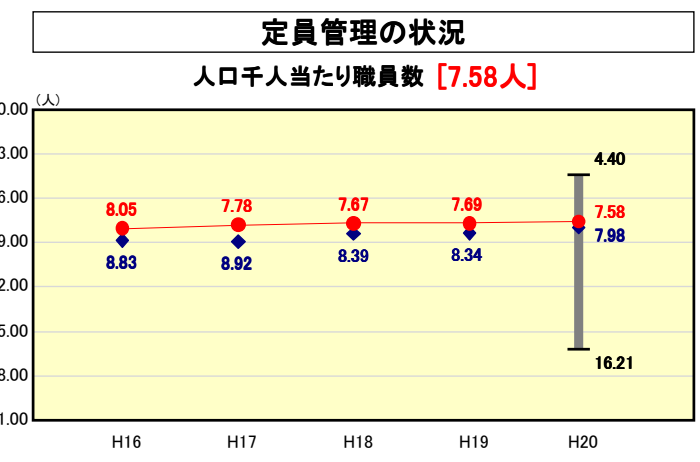
類似団体内順位 7/64  
全国市町村平均 11.8  
沖縄県市町村平均 13.2



類似団体内順位 33/64  
全国市町村平均 114,142  
沖縄県市町村平均 108,317



類似団体内順位 34/64  
全国市平均 98.4  
全国町村平均 94.6



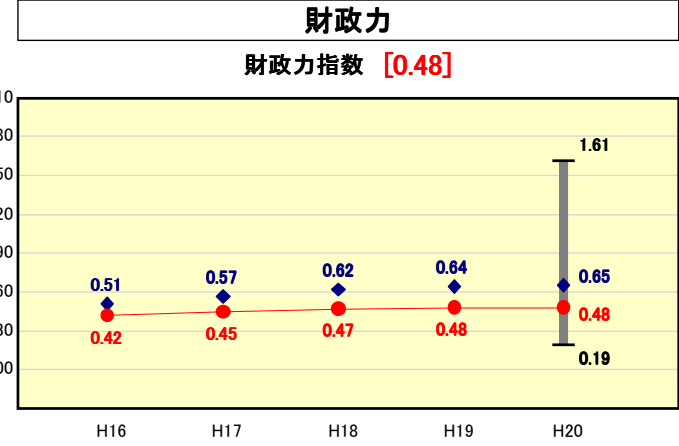
類似団体内順位 25/64  
全国市町村平均 7.46  
沖縄県市町村平均 8.01

※人件費、物件費及び維持補修費の合計である。ただし 人件費には事業費支弁人件費を含み、退職金は含まない。

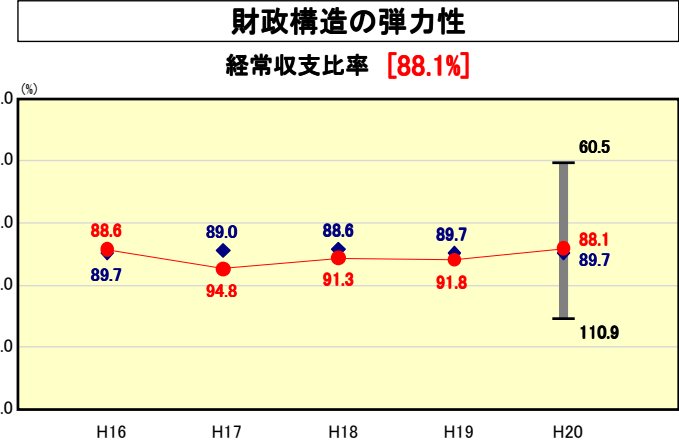
# 市町村財政比較分析表(平成20年度普通会計決算)

● 当該団体値  
◆ 類似団体内平均値  
T 類似団体内の  
最大値及び最小値

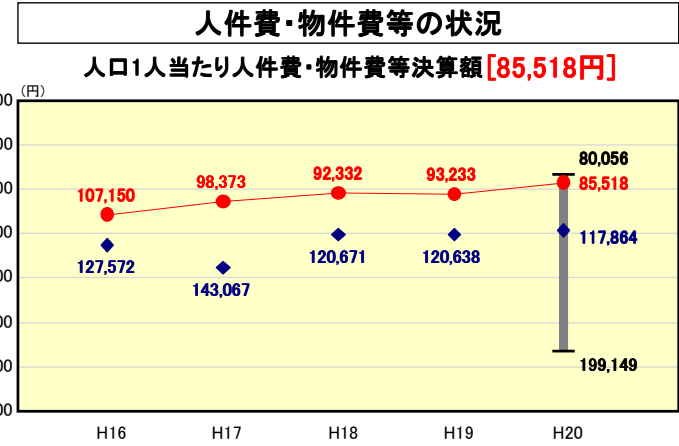
人	口	16,889	人(H21.3.31現在)
面	積	15.46	km <sup>2</sup>
標準	財政規模	3,144,967	千円
歳入	総額	5,445,752	千円
歳出	総額	5,337,323	千円
実質	収支	93,774	千円



類似団体内順位  
31/64  
全国市町村平均  
0.56  
沖縄県市町村平均  
0.35

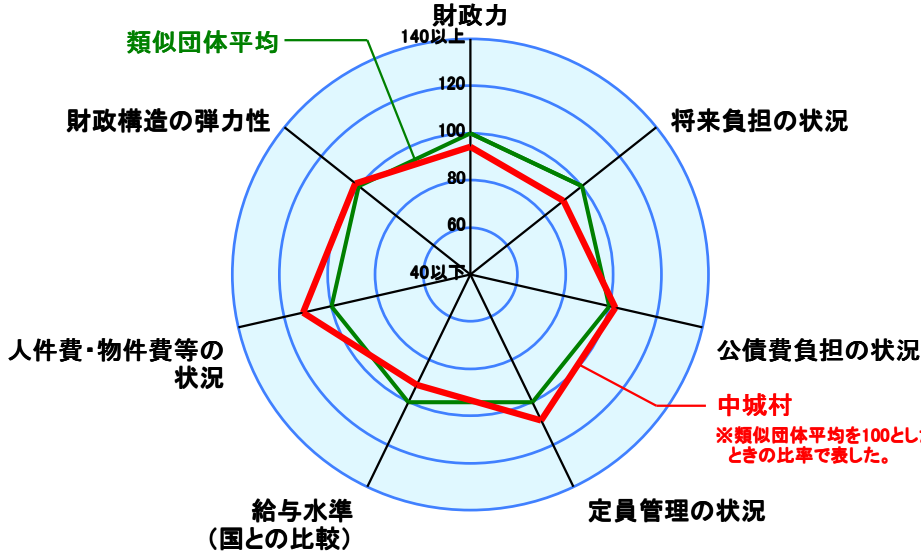


類似団体内順位  
16/64  
全国市町村平均  
91.8  
沖縄県市町村平均  
89.0

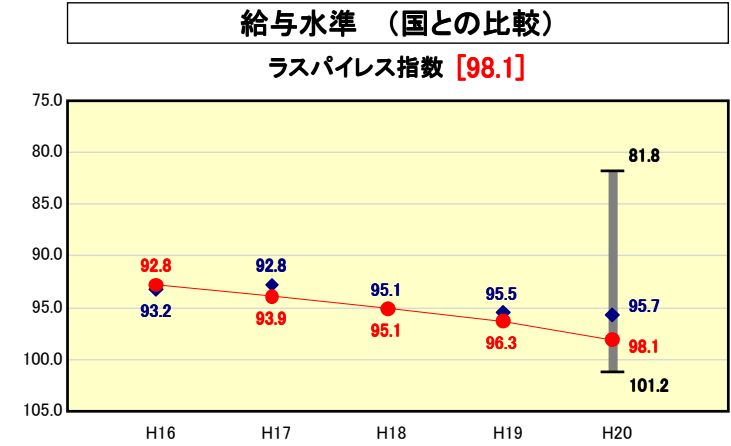


類似団体内順位  
4/64  
全国市町村平均  
114,142  
沖縄県市町村平均  
108,317

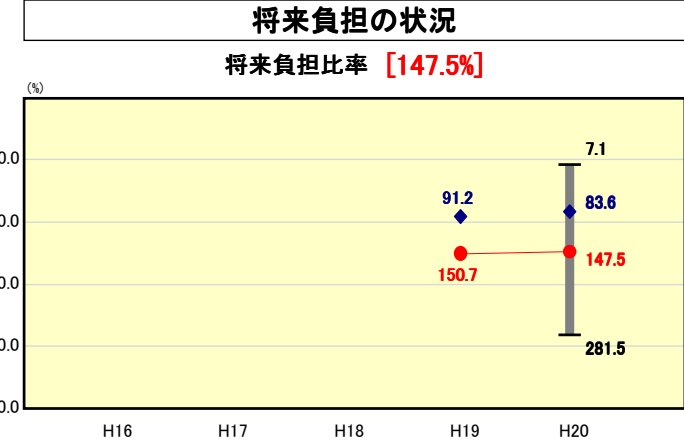
※人件費、物件費及び維持補修費の合計である。ただし 人件費には事業費支弁人件費を含み、退職金は含まない。



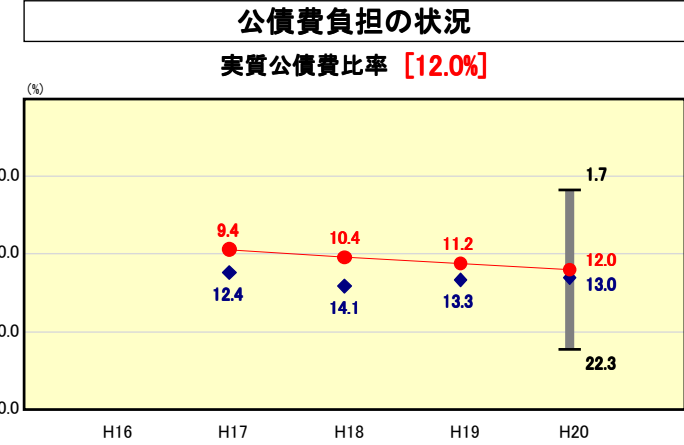
※類似団体とは、人口および産業構造等により全国の市町村を35のグループに分類した結果、当該団体と同じグループに属する団体を言う。  
※平成21年度中に市町村合併した団体で、合併前の団体ごとの決算に基づく実質公債費比率及び将来負担比率を算出していない団体については、グラフを表記せず、レーダーチャートを破線としている。  
※充当可能財源等が将来負担額を上回っている団体については、将来負担比率のグラフを表記せず、レーダーチャートを破線としている。



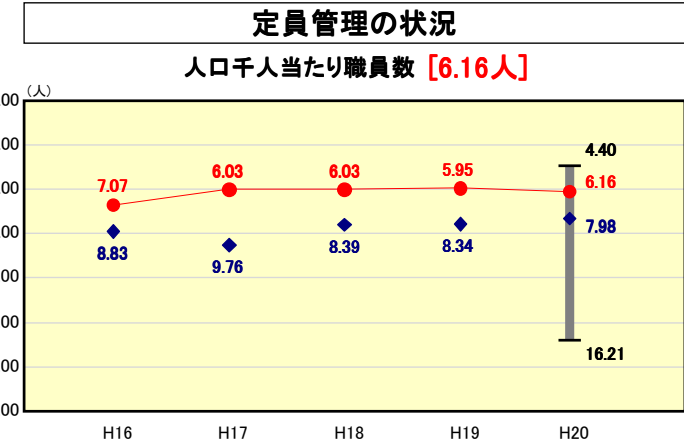
類似団体内順位  
52/64  
全国市平均  
98.4  
全国町村平均  
94.6



類似団体内順位  
46/64  
全国市町村平均  
100.9  
沖縄県市町村平均  
116.0



類似団体内順位  
21/64  
全国市町村平均  
11.8  
沖縄県市町村平均  
13.2

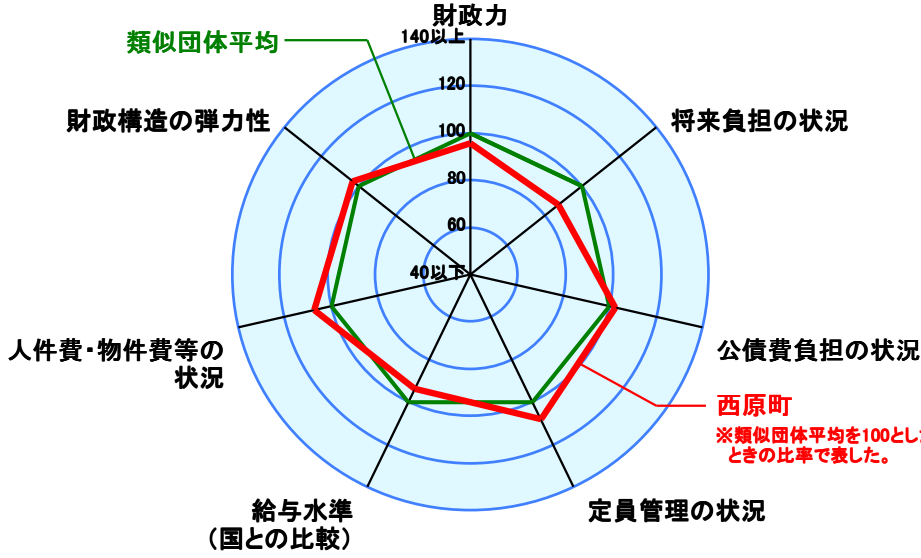


類似団体内順位  
8/64  
全国市町村平均  
7.46  
沖縄県市町村平均  
8.01

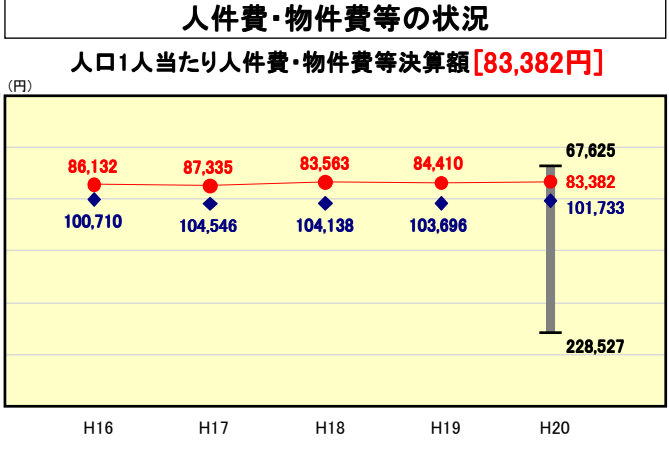
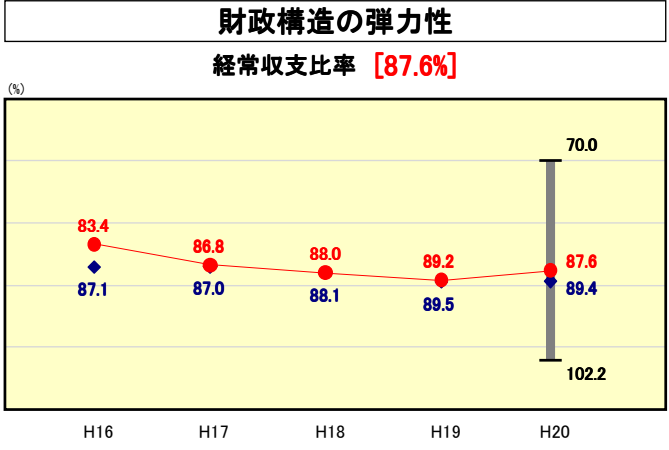
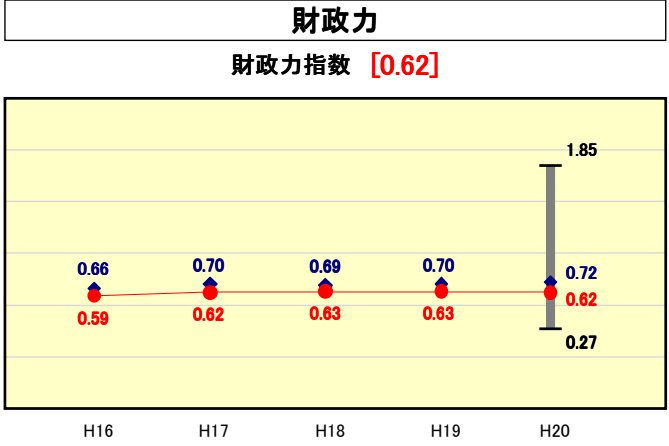
# 市町村財政比較分析表(平成20年度普通会計決算)

● 当該団体値  
◆ 類似団体内平均値  
T 類似団体内の  
最大値及び最小値

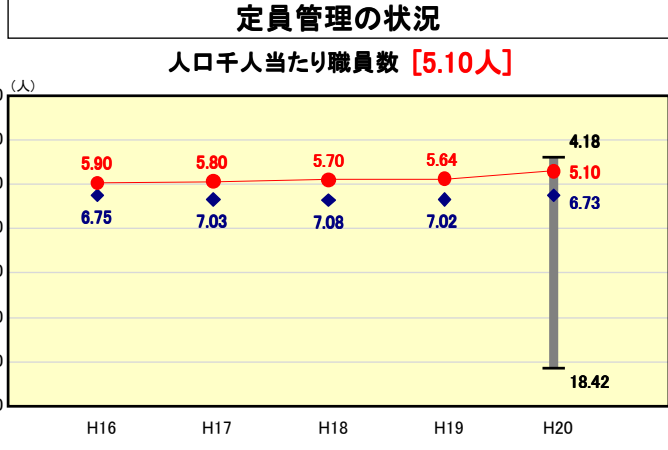
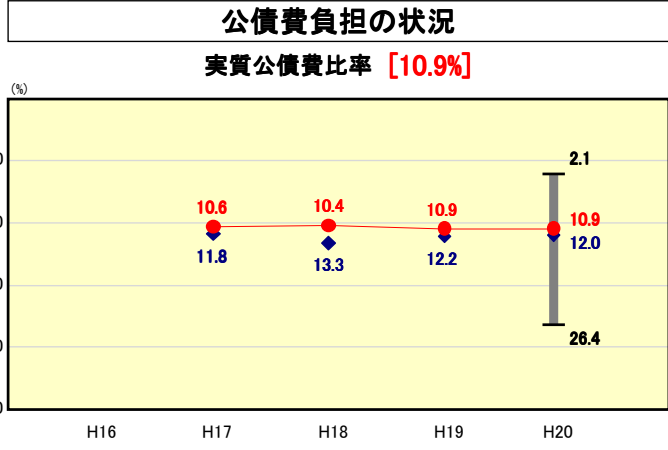
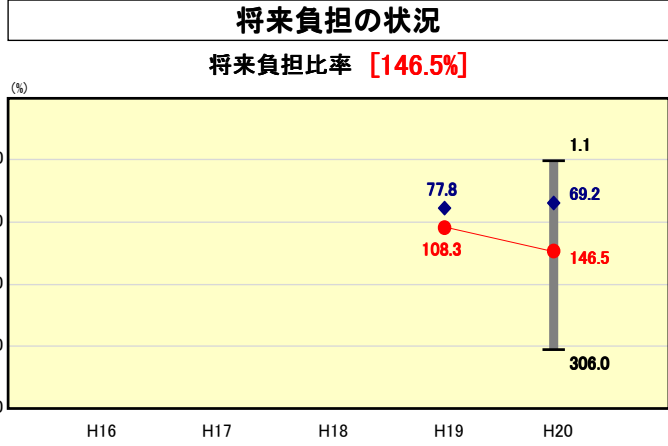
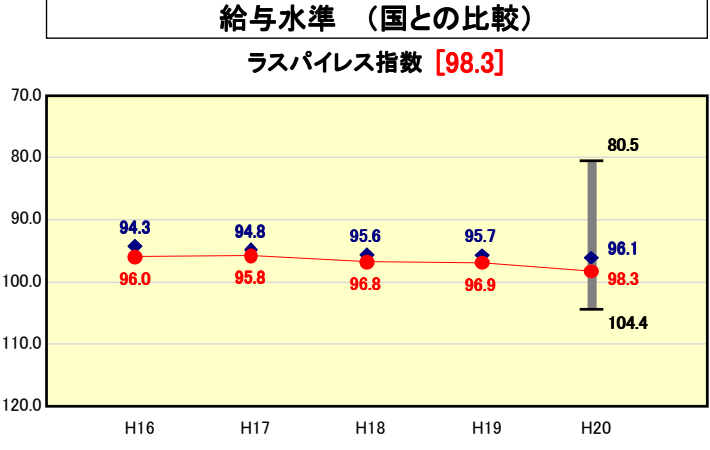
人口	34,341	人(H21.3.31現在)
面積	15.84	km <sup>2</sup>
標準財政規模	5,670,419	千円
歳入総額	9,248,709	千円
歳出総額	8,982,537	千円
実質収支	220,192	千円



※類似団体とは、人口および産業構造等により全国の市町村を35のグループに分類した結果、当該団体と同じグループに属する団体を言う。  
※平成21年度中に市町村合併した団体で、合併前の団体ごとの決算に基づく実質公債費比率及び将来負担比率を算出していない団体については、グラフを表記せず、レーダーチャートを破線としている。  
※充当可能財源等が将来負担額を上回っている団体については、将来負担比率のグラフを表記せず、レーダーチャートを破線としている。



※人件費、物件費及び維持補修費の合計である。ただし 人件費には事業費支弁人件費を含み、退職金は含まない。

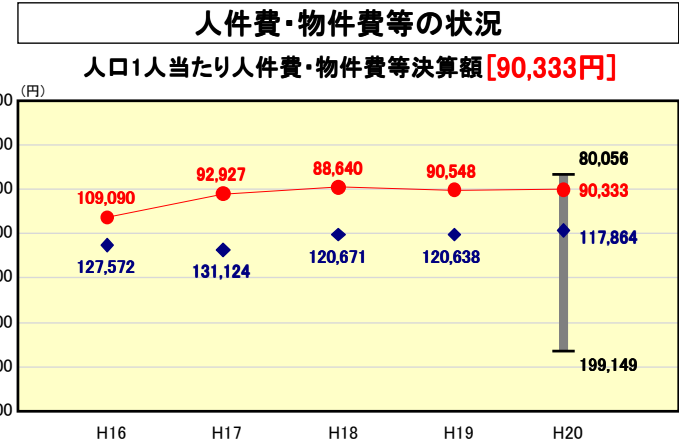
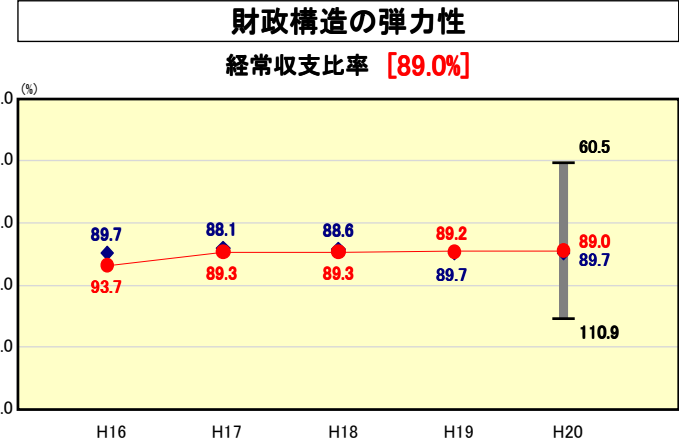
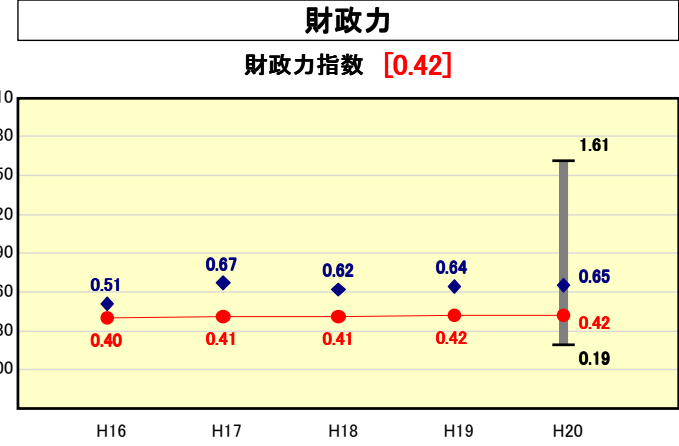




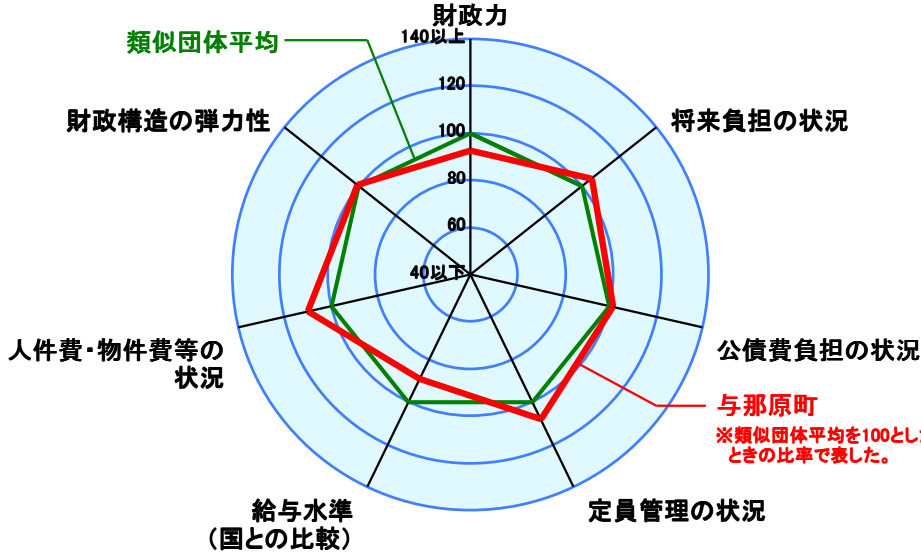
# 市町村財政比較分析表(平成20年度普通会計決算)

● 当該団体値  
◆ 類似団体内平均値  
T 類似団体内の  
最大値及び最小値

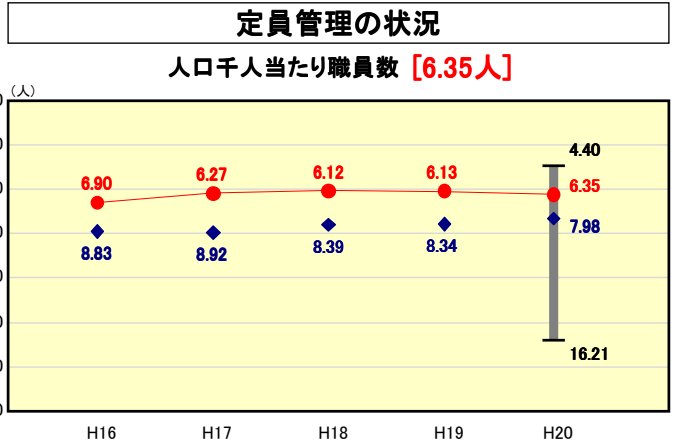
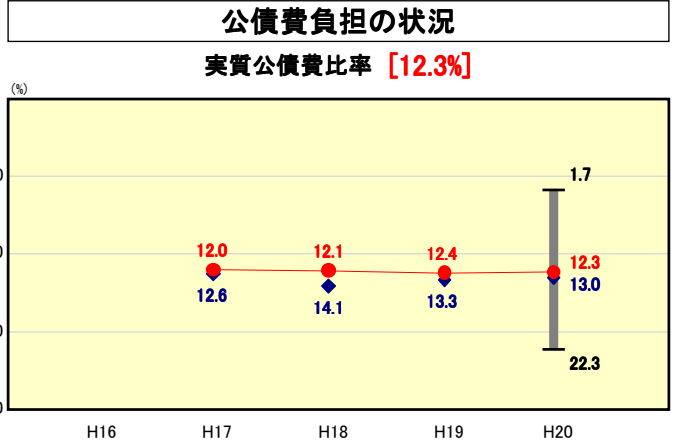
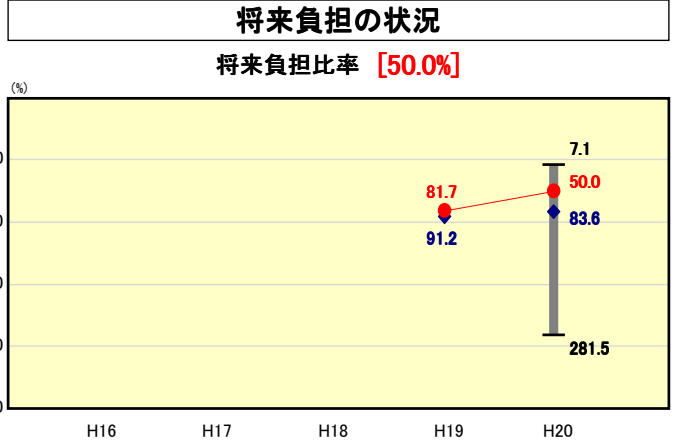
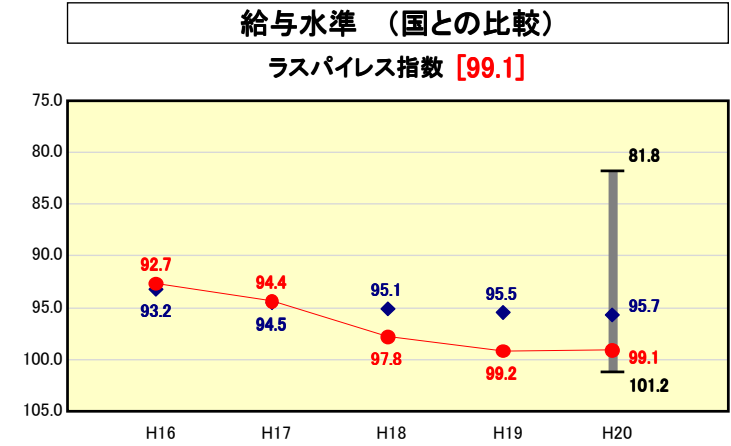
人	口	15,739	人(H21.3.31現在)
面	積	5.02	km <sup>2</sup>
標準	財政規模	2,914,777	千円
歳入	総額	6,579,031	千円
歳出	総額	6,392,057	千円
実質	収支	85,445	千円



※人件費、物件費及び維持補修費の合計である。ただし 人件費には事業費支弁人件費を含み、退職金は含まない。



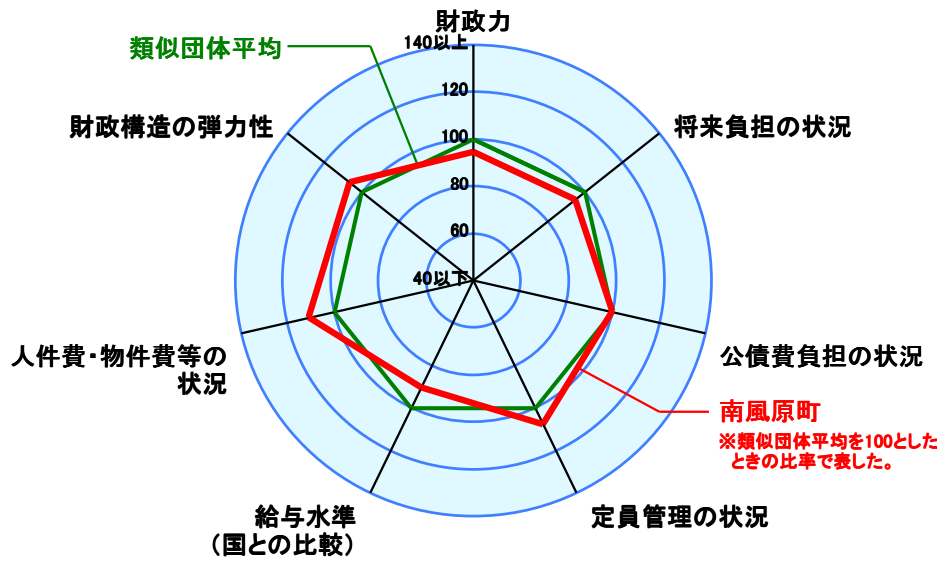
※類似団体とは、人口および産業構造等により全国の市町村を35のグループに分類した結果、当該団体と同じグループに属する団体を言う。  
※平成21年度中に市町村合併した団体で、合併前の団体ごとの決算に基づく実質公債費比率及び将来負担比率を算出していない団体については、グラフを表記せず、レーダーチャートを破線としている。  
※充当可能財源等が将来負担額を上回っている団体については、将来負担比率のグラフを表記せず、レーダーチャートを破線としている。



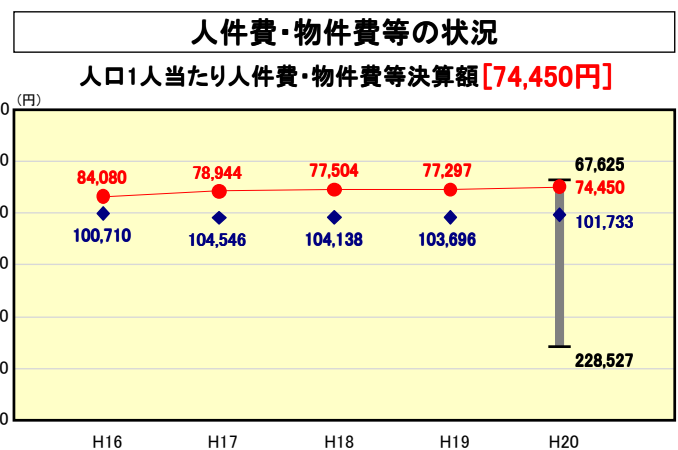
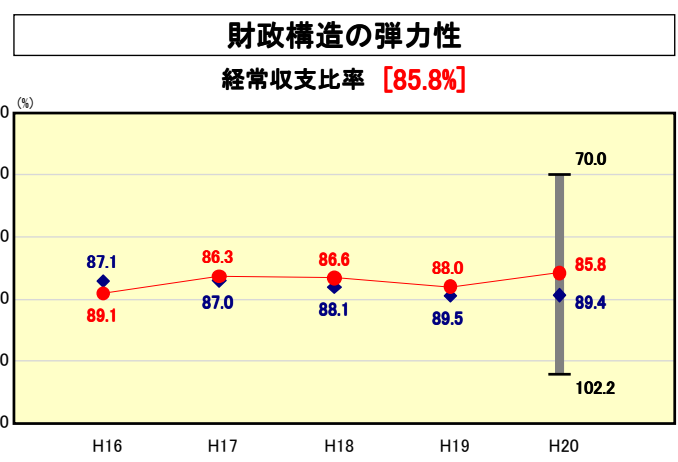
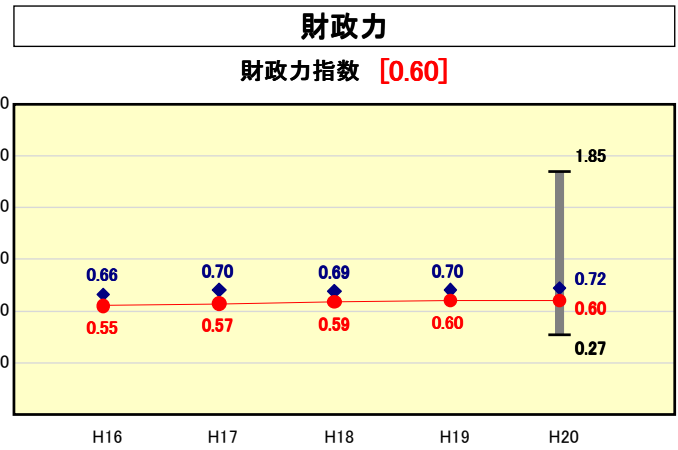
# 市町村財政比較分析表(平成20年度普通会計決算)

● 当該団体値  
◆ 類似団体内平均値  
T 類似団体内の  
最大値及び最小値

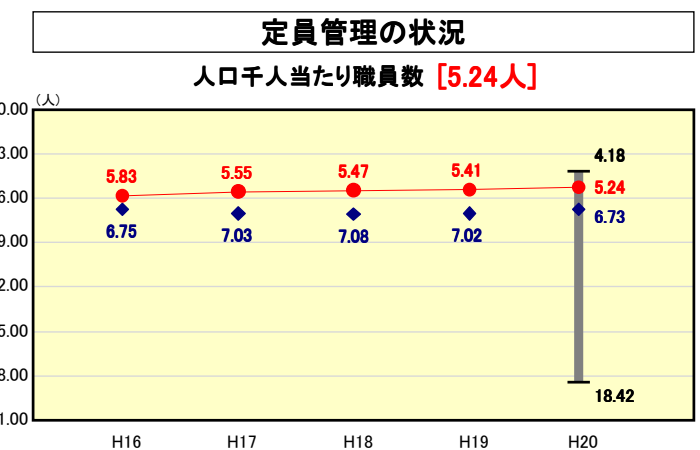
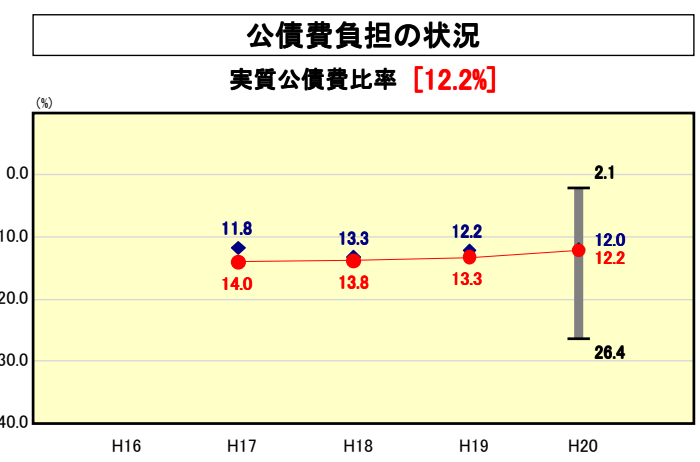
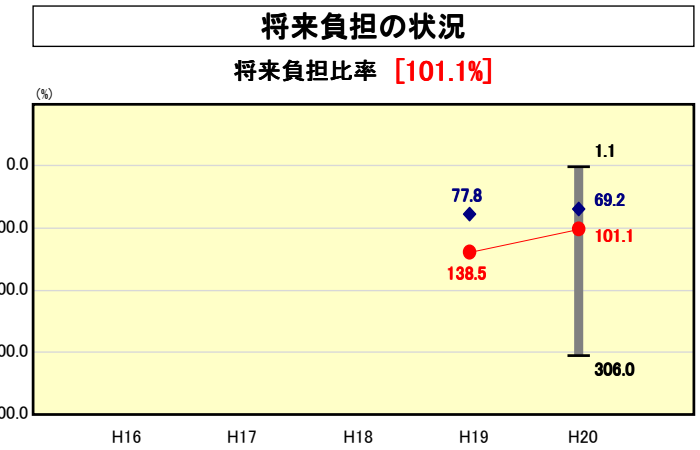
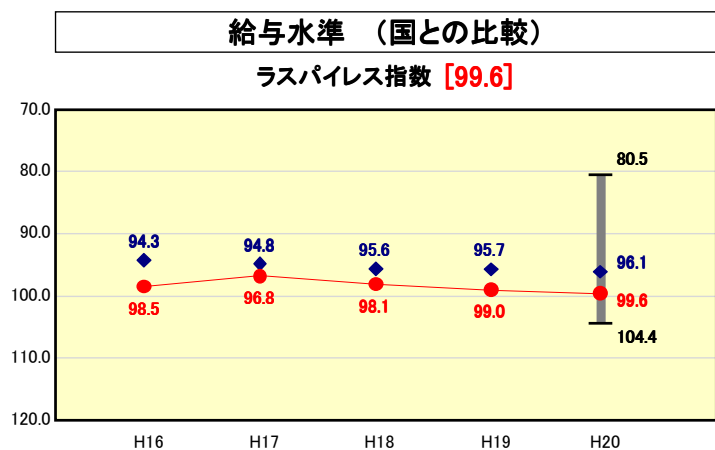
人口	34,380	人(H21.3.31現在)
面積	10.72	km <sup>2</sup>
標準財政規模	5,707,860	千円
歳入総額	11,714,432	千円
歳出総額	11,521,493	千円
実質収支	152,315	千円



※類似団体とは、人口および産業構造等により全国の市町村を35のグループに分類した結果、当該団体と同じグループに属する団体を言う。  
※平成21年度中に市町村合併した団体で、合併前の団体ごとの決算に基づく実質公債費比率及び将来負担比率を算出していない団体については、グラフを表記せず、レーダーチャートを破線としている。  
※充当可能財源等が将来負担額を上回っている団体については、将来負担比率のグラフを表記せず、レーダーチャートを破線としている。



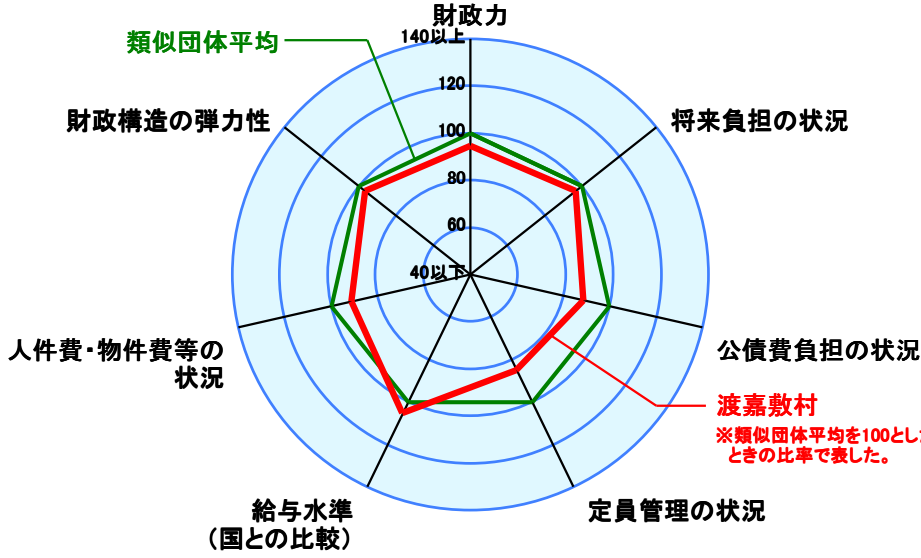
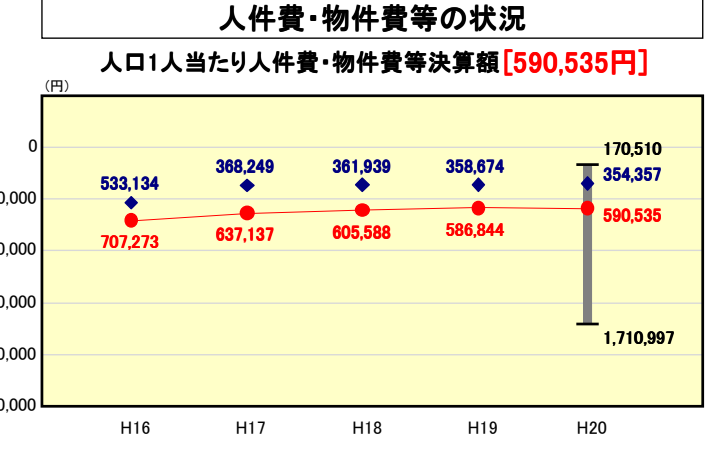
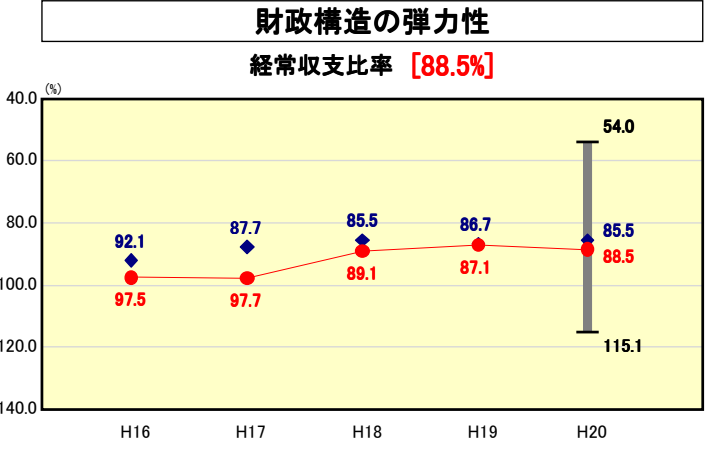
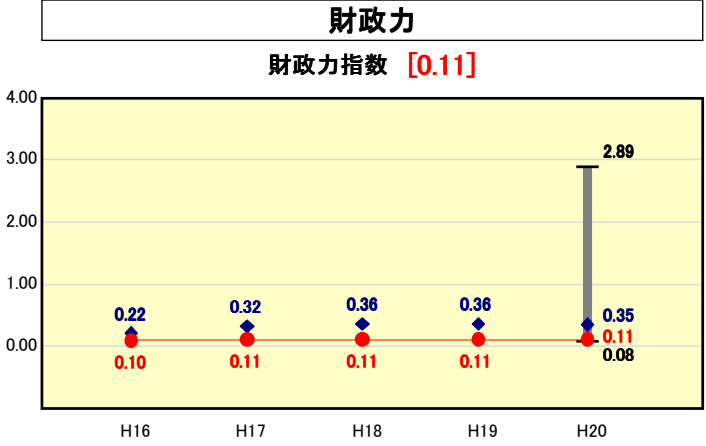
※人件費、物件費及び維持補修費の合計である。ただし 人件費には事業費支弁人件費を含み、退職金は含まない。



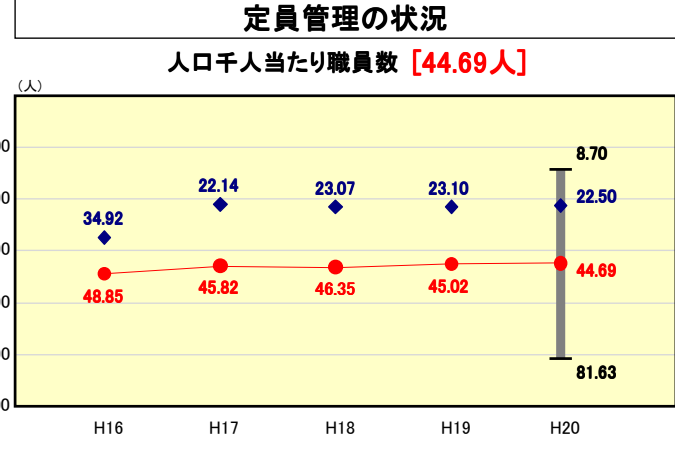
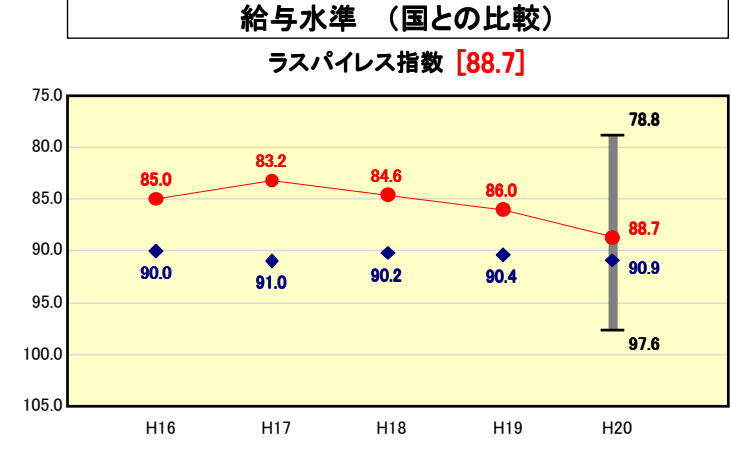
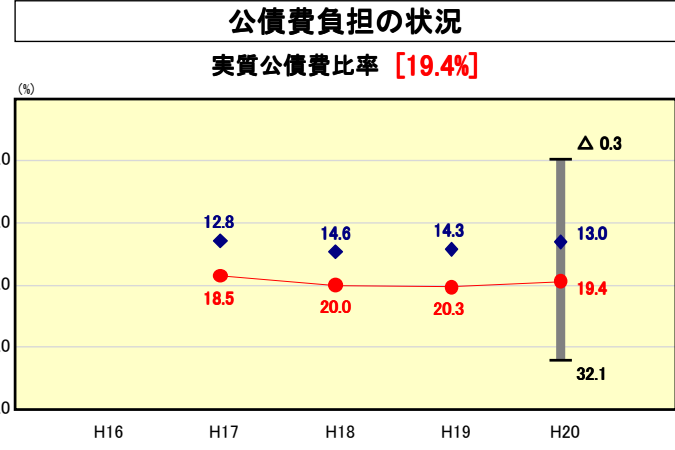
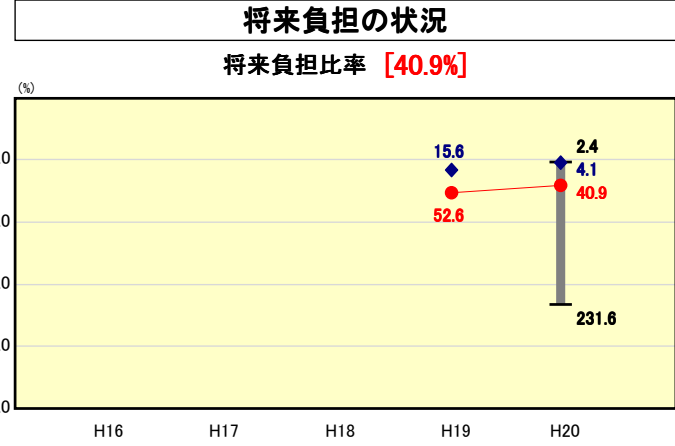
# 市町村財政比較分析表(平成20年度普通会計決算)

● 当該団体値  
◆ 類似団体内平均値  
T 類似団体内の最大値及び最小値

人口	716人	(H21.3.31現在)
面積	19.20	km <sup>2</sup>
標準財政規模	666,267	千円
歳入総額	1,286,137	千円
歳出総額	1,219,889	千円
実質収支	66,189	千円



※類似団体とは、人口および産業構造等により全国の市町村を35のグループに分類した結果、当該団体と同じグループに属する団体を言う。  
 ※平成21年度中に市町村合併した団体で、合併前の団体ごとの決算に基づく実質公債費比率及び将来負担比率を算出していない団体については、グラフを表記せず、レーダーチャートを破線としている。  
 ※充当可能財源等が将来負担額を上回っている団体については、将来負担比率のグラフを表記せず、レーダーチャートを破線としている。



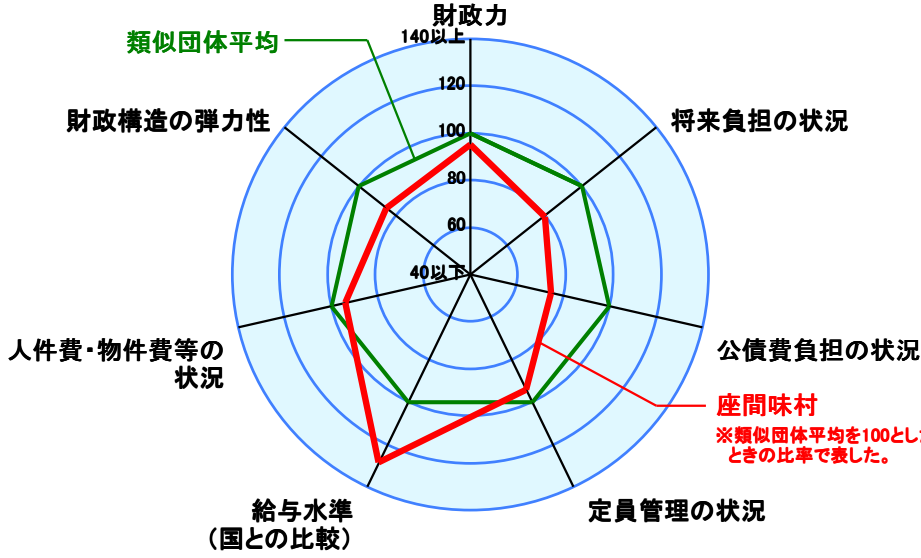
※人件費、物件費及び維持補修費の合計である。ただし 人件費には事業費支弁人件費を含み、退職金は含まない。



# 市町村財政比較分析表(平成20年度普通会計決算)

● 当該団体値  
◆ 類似団体内平均値  
T 類似団体内の  
最大値及び最小値

人口	949人	(H21.3.31現在)
面積	16.74	km <sup>2</sup>
標準財政規模	788,677	千円
歳入総額	1,495,259	千円
歳出総額	1,380,781	千円
実質収支	112,425	千円



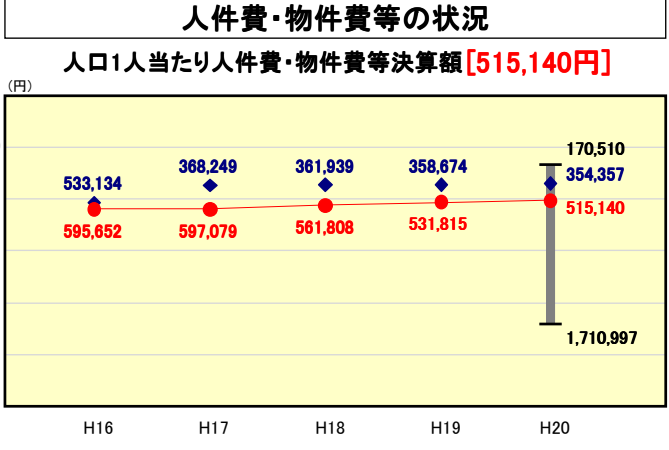
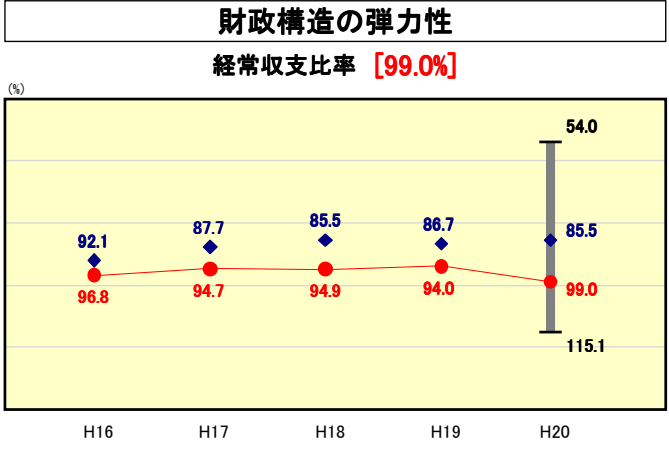
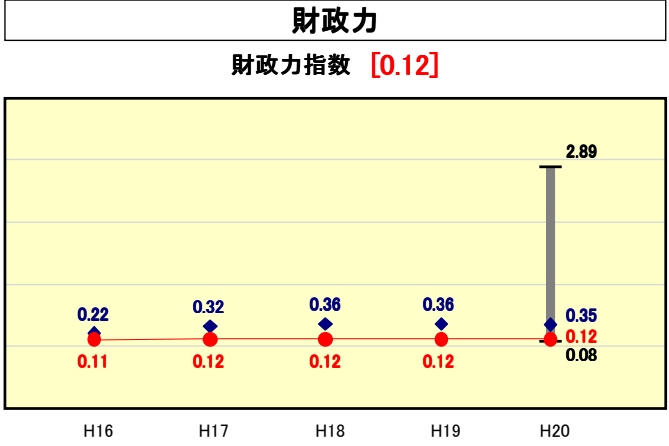
※類似団体とは、人口および産業構造等により全国の市町村を35のグループに分類した結果、当該団体と同じグループに属する団体を言う。  
※平成21年度中に市町村合併した団体で、合併前の団体ごとの決算に基づく実質公債費比率及び将来負担比率を算出していない団体については、グラフを表記せず、レーダーチャートを破線としている。  
※充当可能財源等が将来負担額を上回っている団体については、将来負担比率のグラフを表記せず、レーダーチャートを破線としている。

類似団体内順位 52/61  
全国市町村平均 0.56  
沖縄県市町村平均 0.35

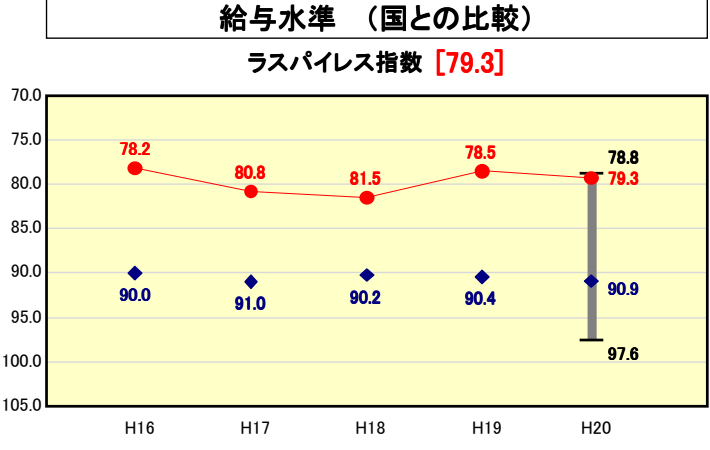
類似団体内順位 57/61  
全国市町村平均 91.8  
沖縄県市町村平均 89.0

類似団体内順位 40/61  
全国市町村平均 100.9  
沖縄県市町村平均 116.0

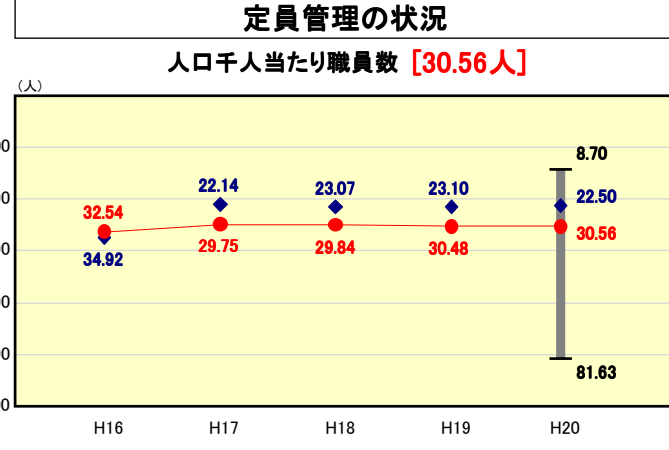
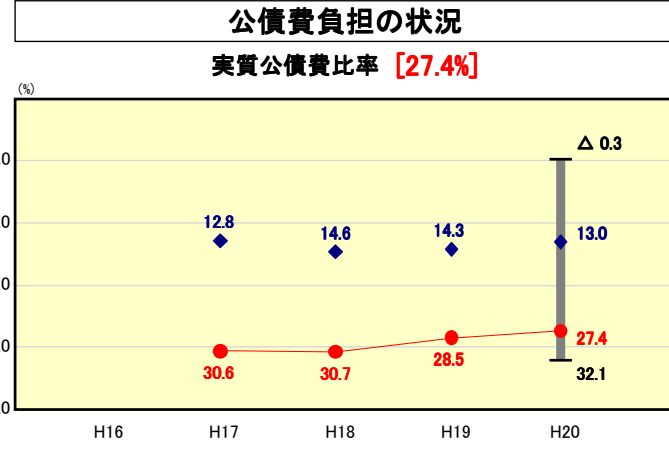
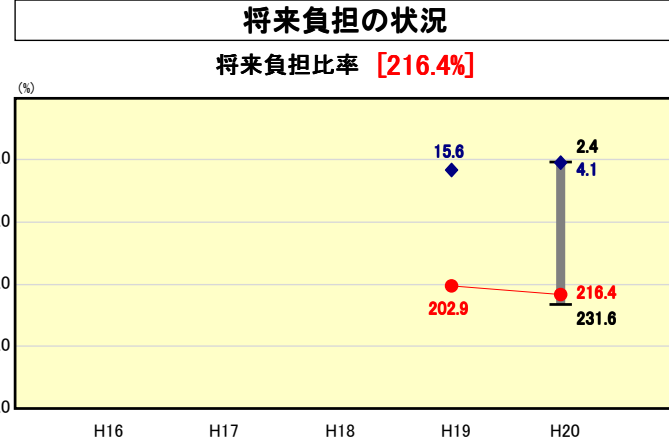
類似団体内順位 57/61  
全国市町村平均 11.8  
沖縄県市町村平均 13.2



※人件費、物件費及び維持補修費の合計である。ただし 人件費には事業費支弁人件費を含み、退職金は含まない。



類似団体内順位 2/61  
全国市平均 98.4  
全国町村平均 94.6

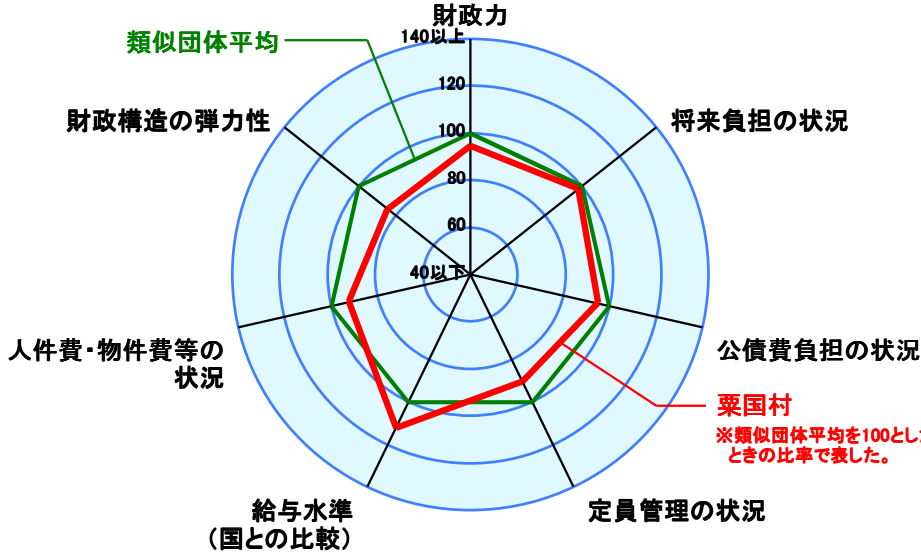


類似団体内順位 44/61  
全国市町村平均 7.46  
沖縄県市町村平均 8.01

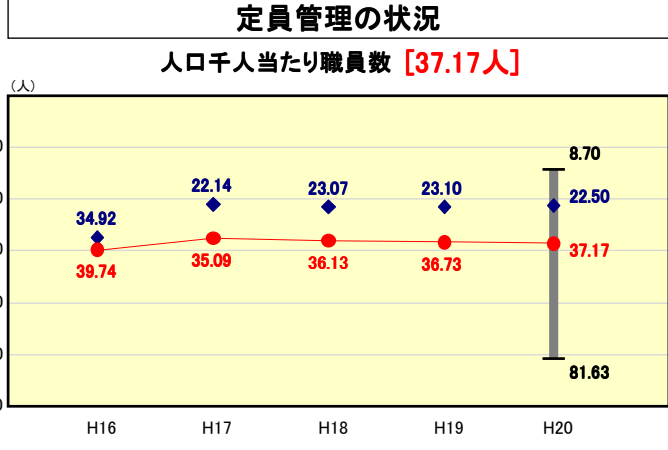
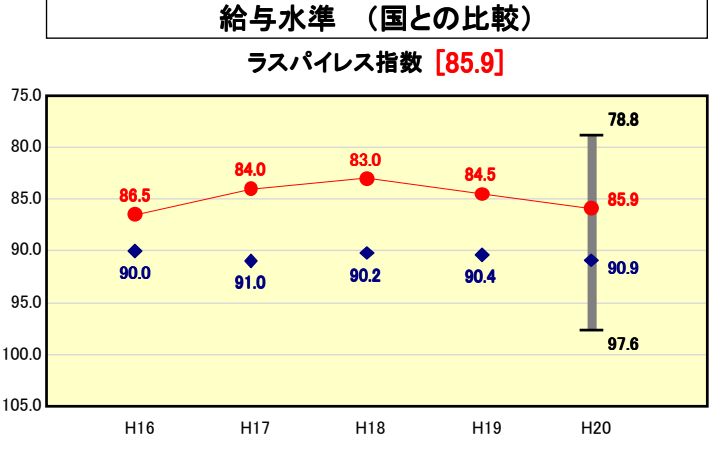
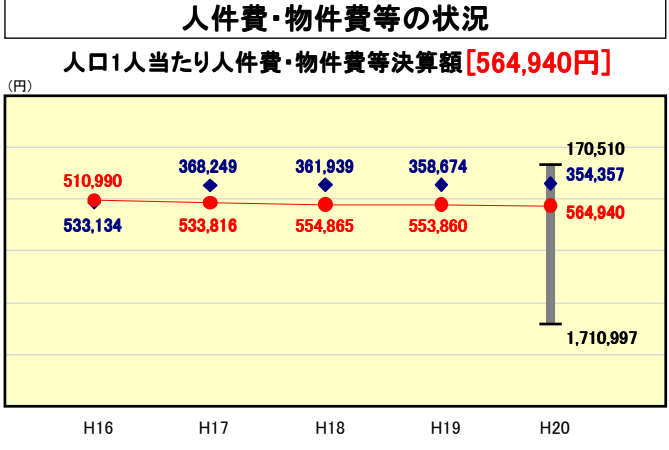
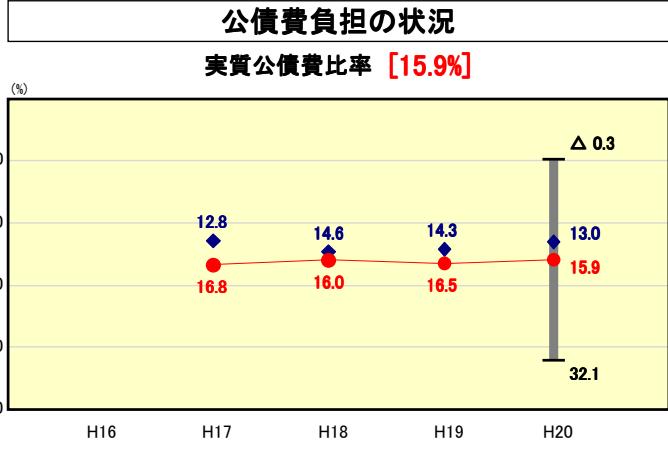
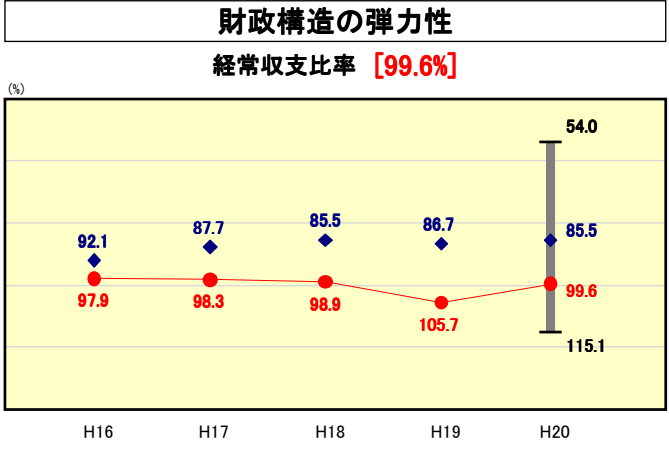
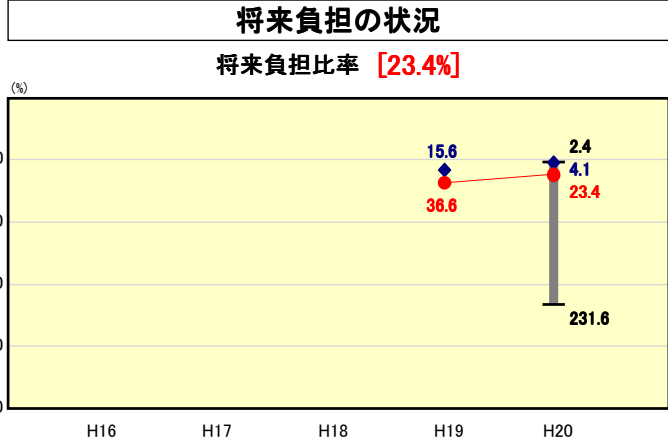
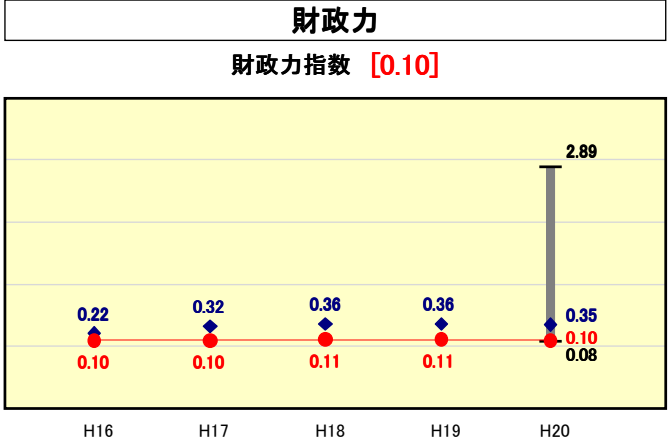
# 市町村財政比較分析表(平成20年度普通会計決算)

● 当該団体値  
◆ 類似団体内平均値  
T 類似団体内の  
最大値及び最小値

人口	834人(H21.3.31現在)
面積	7.64 km <sup>2</sup>
標準財政規模	655,440千円
歳入総額	1,246,799千円
歳出総額	1,159,859千円
実質収支	86,859千円



※類似団体とは、人口および産業構造等により全国の市町村を35のグループに分類した結果、当該団体と同じグループに属する団体を言う。  
※平成21年度中に市町村合併した団体で、合併前の団体ごとの決算に基づく実質公債費比率及び将来負担比率を算出していない団体については、グラフを表記せず、レーダーチャートを破線としている。  
※充当可能財源等が将来負担額を上回っている団体については、将来負担比率のグラフを表記せず、レーダーチャートを破線としている。

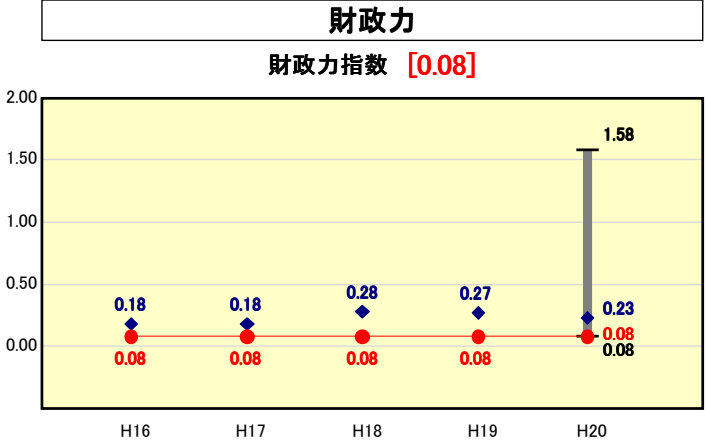


※人件費、物件費及び維持補修費の合計である。ただし 人件費には事業費支弁人件費を含み、退職金は含まない。

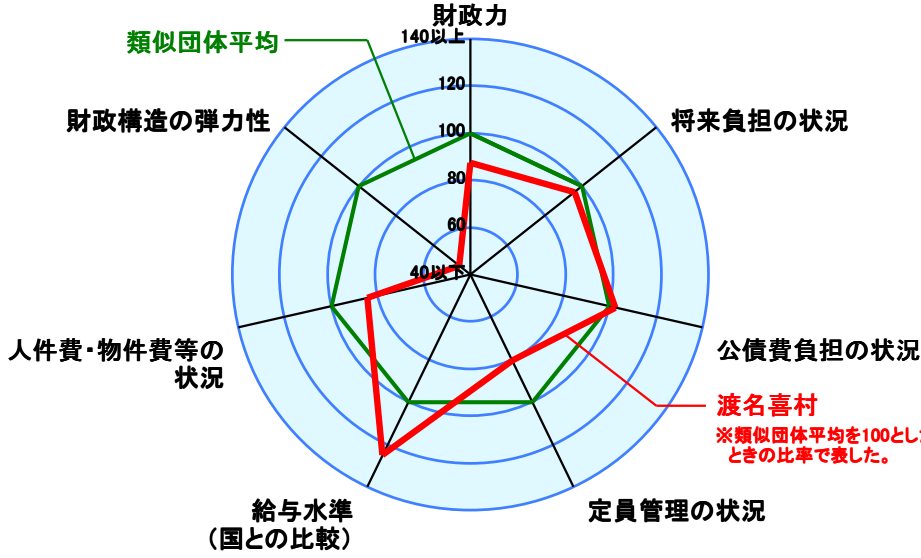
# 市町村財政比較分析表(平成20年度普通会計決算)

● 当該団体値  
◆ 類似団体内平均値  
T 類似団体内の  
最大値及び最小値

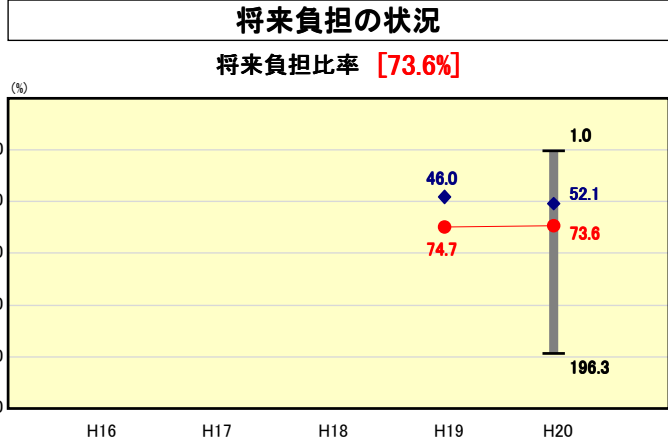
人口	424人	(H21.3.31現在)
面積	3.74	km <sup>2</sup>
標準財政規模	408,508	千円
歳入総額	972,746	千円
歳出総額	911,780	千円
実質収支	40,967	千円



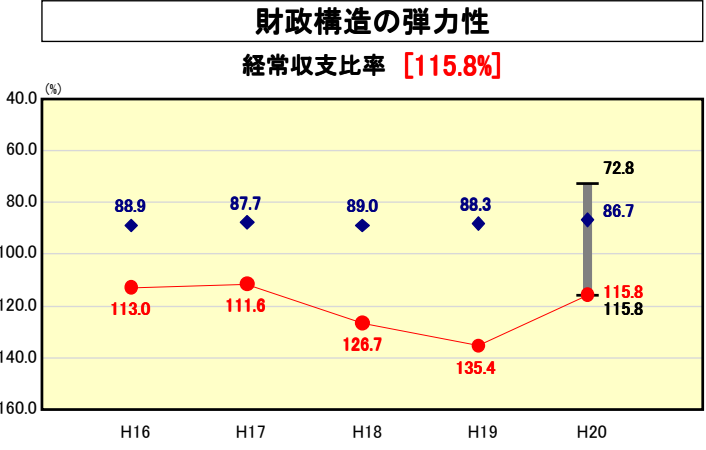
類似団体内順位 37/37  
全国市町村平均 0.56  
沖縄県市町村平均 0.35



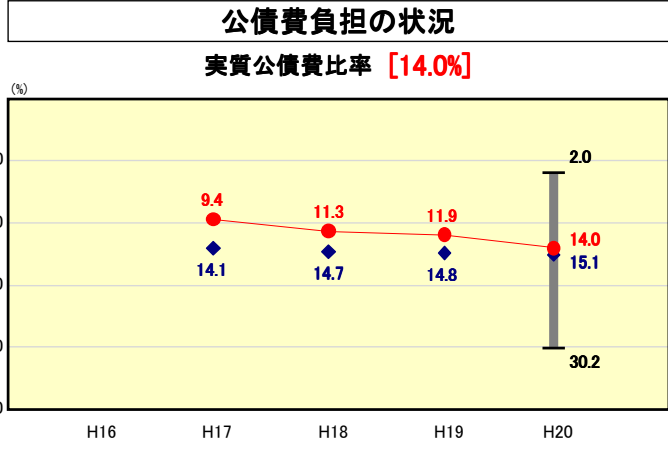
※類似団体とは、人口および産業構造等により全国の市町村を35のグループに分類した結果、当該団体と同じグループに属する団体を言う。  
※平成21年度中に市町村合併した団体で、合併前の団体ごとの決算に基づく実質公債費比率及び将来負担比率を算出していない団体については、グラフを表記せず、レーダーチャートを破線としている。  
※充当可能財源等が将来負担額を上回っている団体については、将来負担比率のグラフを表記せず、レーダーチャートを破線としている。



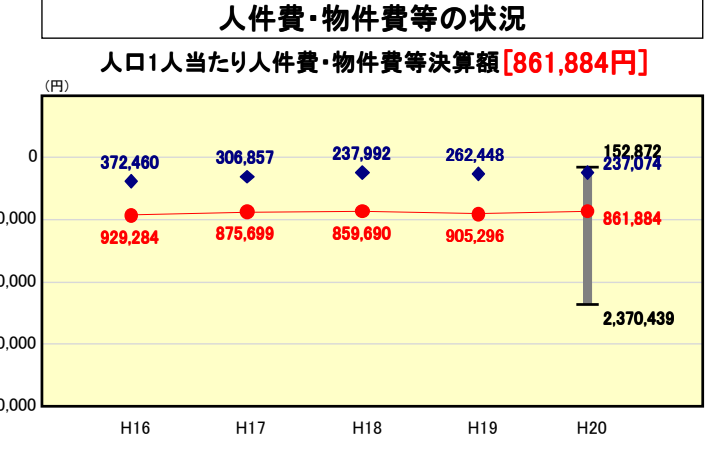
類似団体内順位 13/37  
全国市町村平均 100.9  
沖縄県市町村平均 116.0



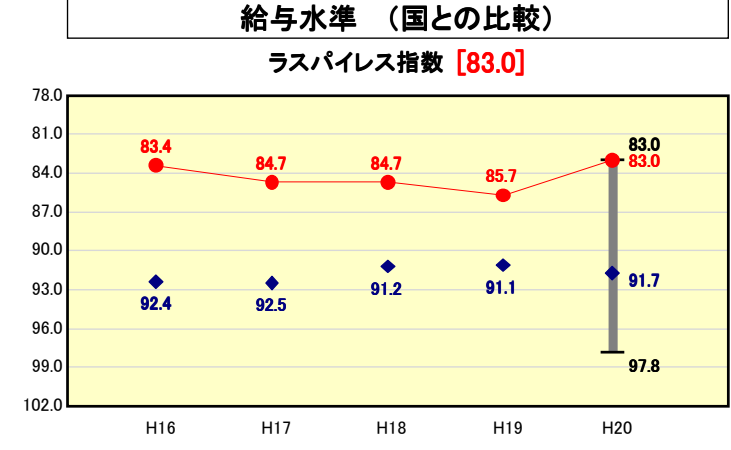
類似団体内順位 37/37  
全国市町村平均 91.8  
沖縄県市町村平均 89.0



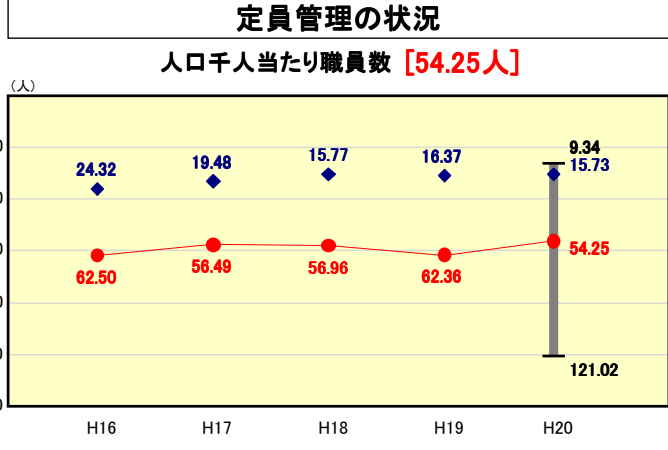
類似団体内順位 14/37  
全国市町村平均 11.8  
沖縄県市町村平均 13.2



類似団体内順位 36/37  
全国市町村平均 114,142  
沖縄県市町村平均 108,317



類似団体内順位 1/37  
全国市平均 98.4  
全国町村平均 94.6



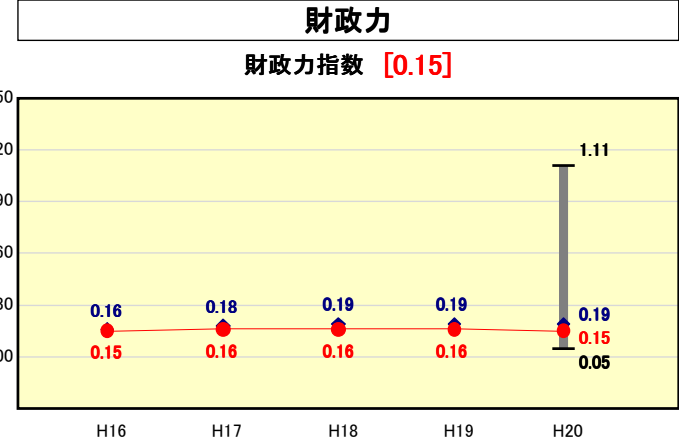
類似団体内順位 36/37  
全国市町村平均 7.46  
沖縄県市町村平均 8.01

※人件費、物件費及び維持補修費の合計である。ただし 人件費には事業費支弁人件費を含み、退職金は含まない。

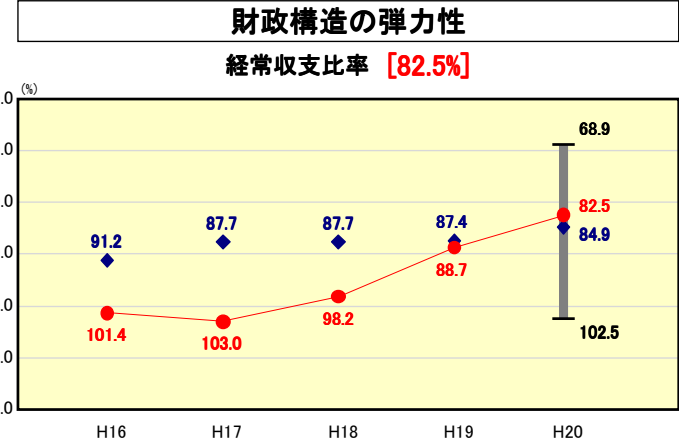
# 市町村財政比較分析表(平成20年度普通会計決算)

● 当該団体値  
◆ 類似団体内平均値  
T 類似団体内の最大値及び最小値

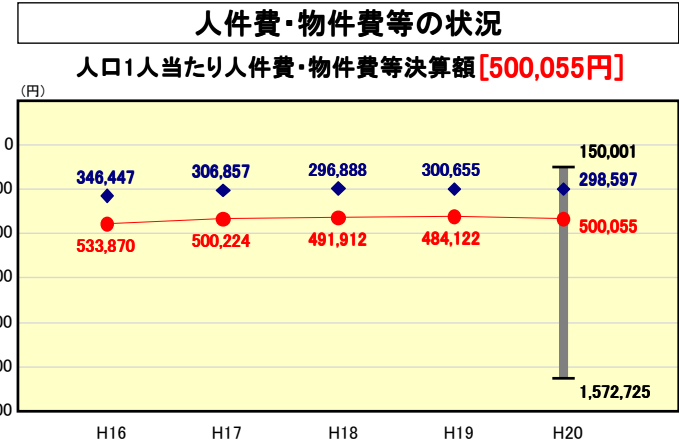
人口	1,269人	(H21.3.31現在)
面積	30.57	km <sup>2</sup>
標準財政規模	1,160,418	千円
歳入総額	3,195,963	千円
歳出総額	3,073,428	千円
実質収支	102,895	千円



類似団体内順位 76/129  
全国市町村平均 0.56  
沖縄県市町村平均 0.35

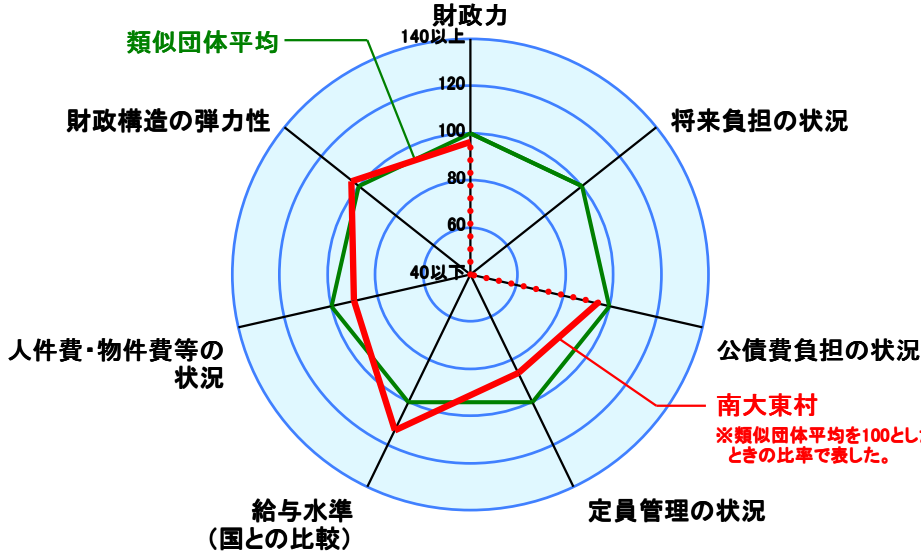


類似団体内順位 41/129  
全国市町村平均 91.8  
沖縄県市町村平均 89.0

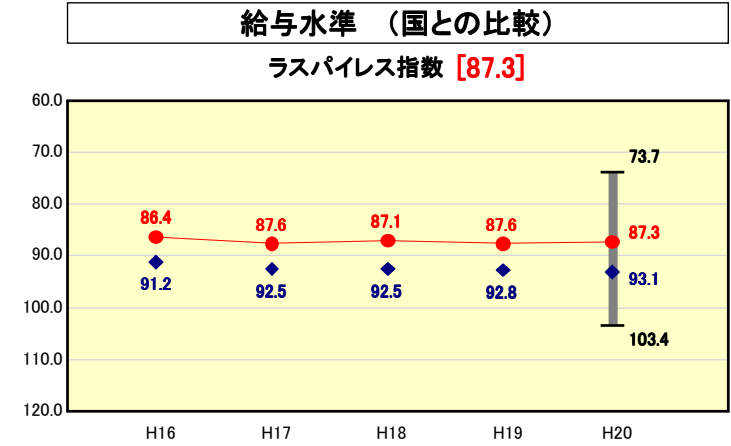


類似団体内順位 117/129  
全国市町村平均 114,142  
沖縄県市町村平均 108,317

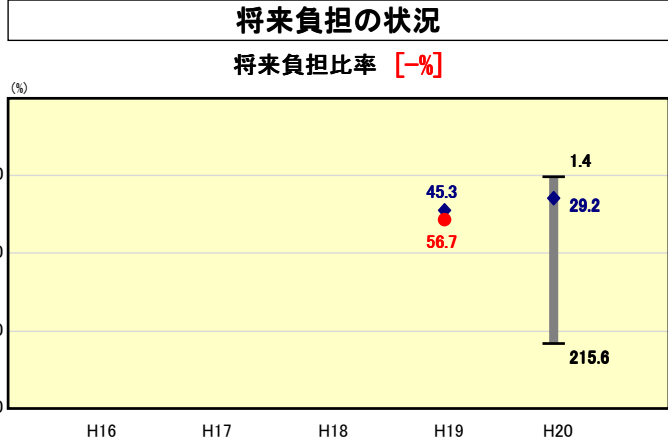
※人件費、物件費及び維持補修費の合計である。ただし 人件費には事業費支弁人件費を含み、退職金は含まない。



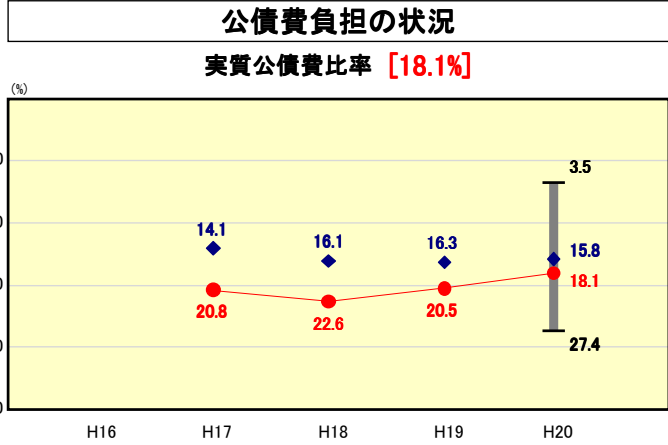
※類似団体とは、人口および産業構造等により全国の市町村を35のグループに分類した結果、当該団体と同じグループに属する団体を言う。  
※平成21年度中に市町村合併した団体で、合併前の団体ごとの決算に基づく実質公債費比率及び将来負担比率を算出していない団体については、グラフを表記せず、レーダーチャートを破線としている。  
※充当可能財源等が将来負担額を上回っている団体については、将来負担比率のグラフを表記せず、レーダーチャートを破線としている。



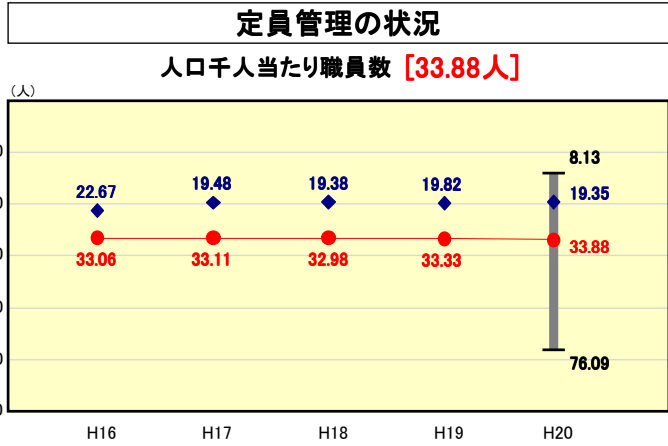
類似団体内順位 9/129  
全国市平均 98.4  
全国町村平均 94.6



類似団体内順位 -/  
全国市町村平均 100.9  
沖縄県市町村平均 116.0



類似団体内順位 89/129  
全国市町村平均 11.8  
沖縄県市町村平均 13.2

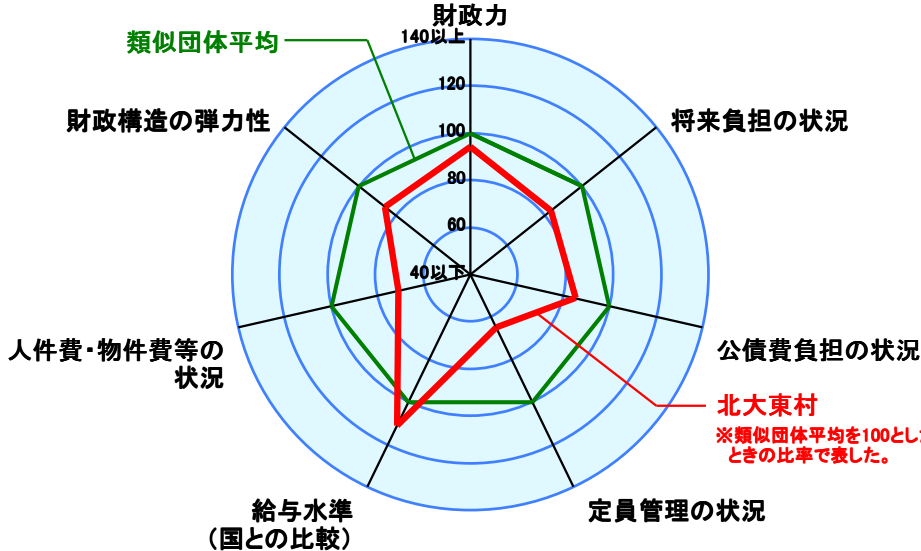


類似団体内順位 119/129  
全国市町村平均 7.46  
沖縄県市町村平均 8.01

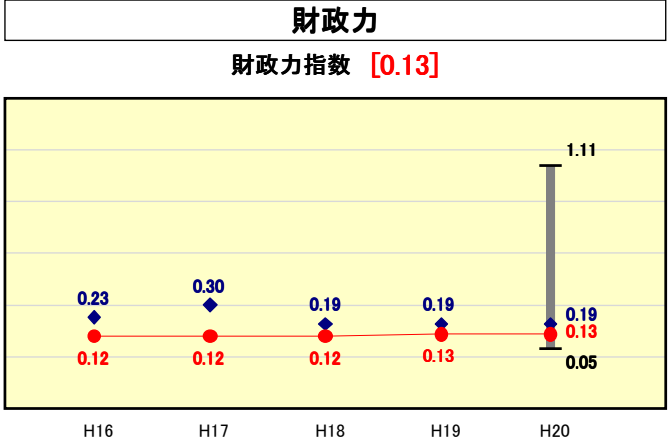
# 市町村財政比較分析表(平成20年度普通会計決算)

● 当該団体値  
◆ 類似団体内平均値  
T 類似団体内の最大値及び最小値

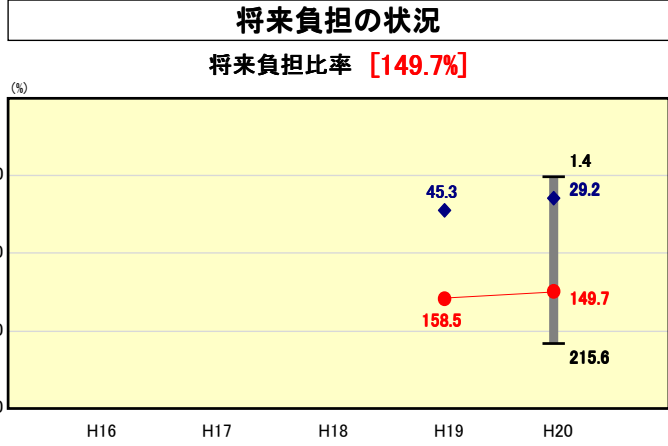
人口	510人	(H21.3.31現在)
面積	13.10	km <sup>2</sup>
標準財政規模	701,115	千円
歳入総額	2,454,818	千円
歳出総額	2,367,237	千円
実質収支	78,168	千円



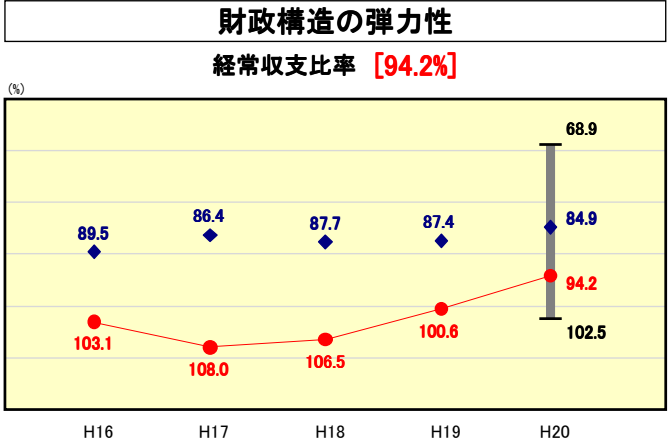
※類似団体とは、人口および産業構造等により全国の市町村を35のグループに分類した結果、当該団体と同じグループに属する団体を言う。  
※平成21年度中に市町村合併した団体で、合併前の団体ごとの決算に基づく実質公債費比率及び将来負担比率を算出していない団体については、グラフを表記せず、レーダーチャートを破線としている。  
※充当可能財源等が将来負担額を上回っている団体については、将来負担比率のグラフを表記せず、レーダーチャートを破線としている。



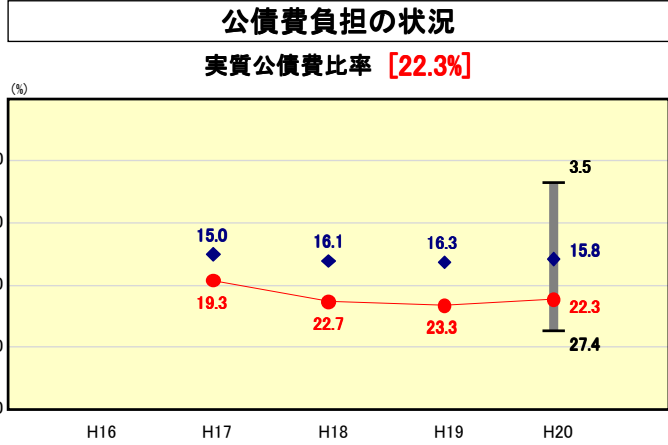
類似団体内順位 103/129  
全国市町村平均 0.56  
沖縄県市町村平均 0.35



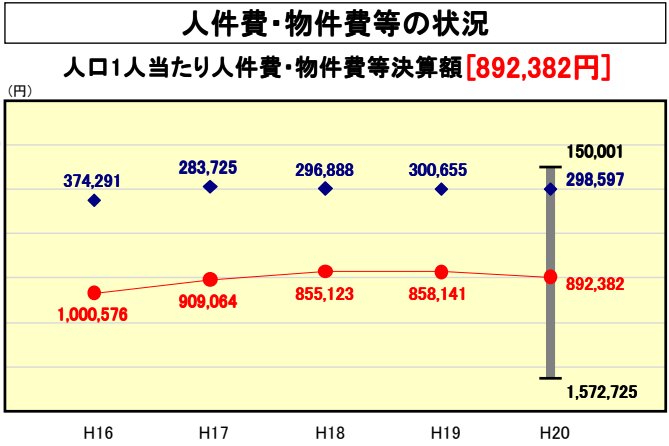
類似団体内順位 74/129  
全国市町村平均 100.9  
沖縄県市町村平均 116.0



類似団体内順位 114/129  
全国市町村平均 91.8  
沖縄県市町村平均 89.0

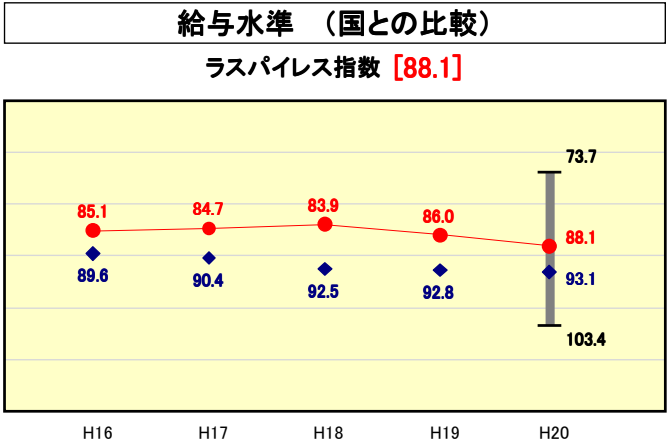


類似団体内順位 115/129  
全国市町村平均 11.8  
沖縄県市町村平均 13.2

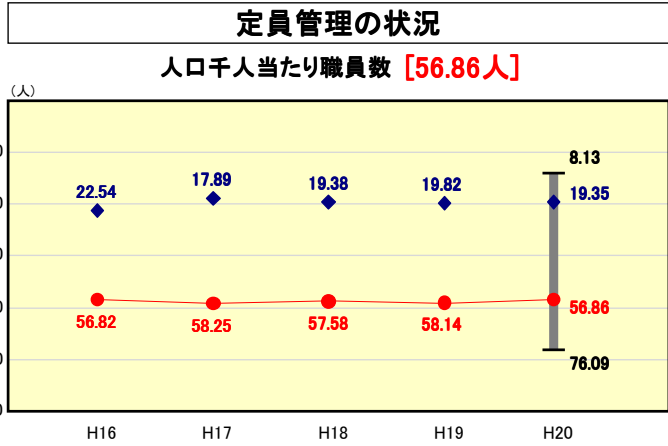


類似団体内順位 125/129  
全国市町村平均 114,142  
沖縄県市町村平均 108,317

※人件費、物件費及び維持補修費の合計である。ただし 人件費には事業費支弁人件費を含み、退職金は含まない。



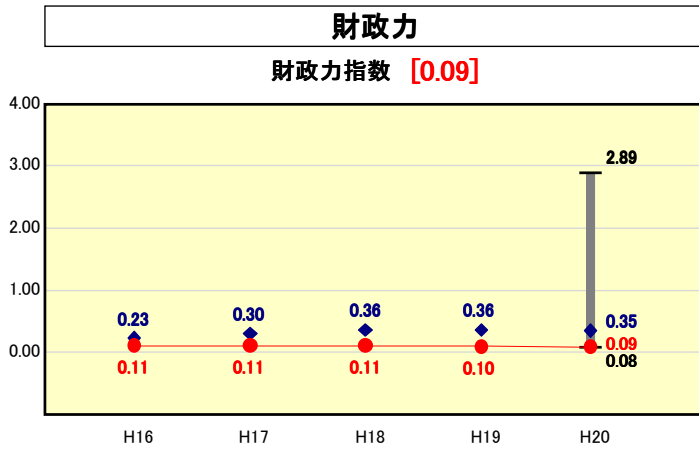
類似団体内順位 13/129  
全国市平均 98.4  
全国町村平均 94.6



類似団体内順位 127/129  
全国市町村平均 7.46  
沖縄県市町村平均 8.01



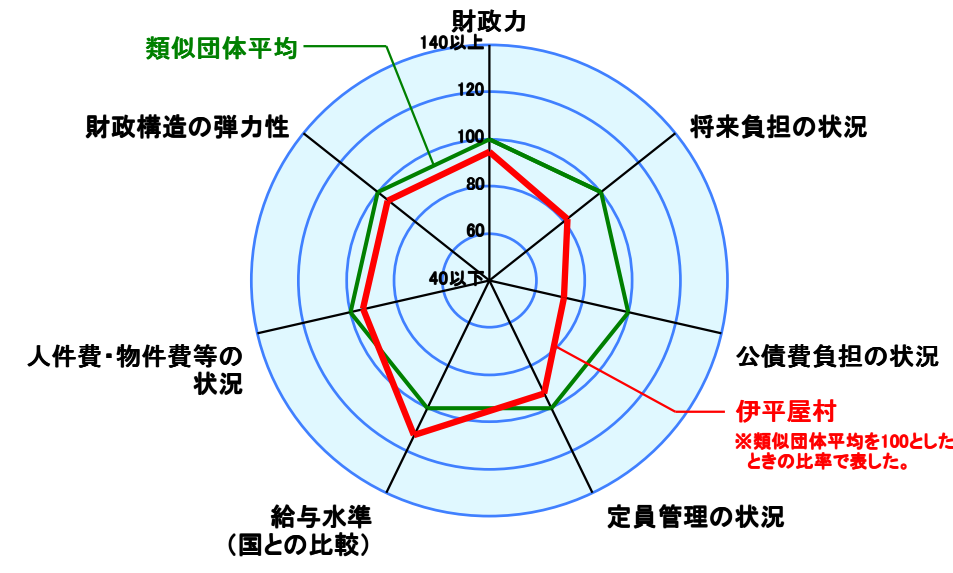
# 市町村財政比較分析表(平成20年度普通会計決算)



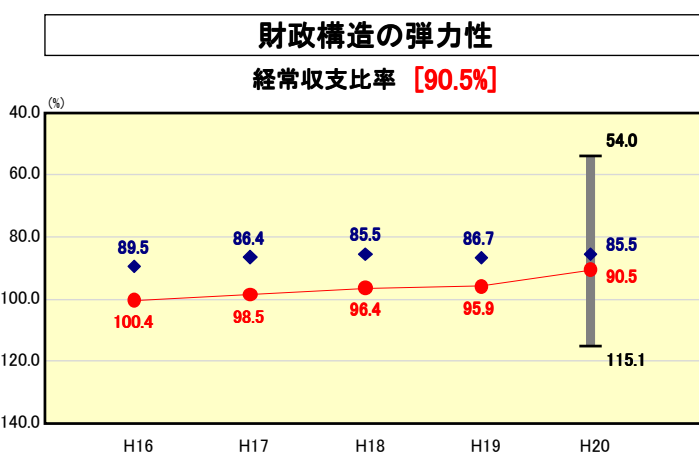
● 当該団体値  
◆ 類似団体内平均値  
T 類似団体内の最大値及び最小値

類似団体内順位 59/61  
全国市町村平均 0.56  
沖縄県市町村平均 0.35

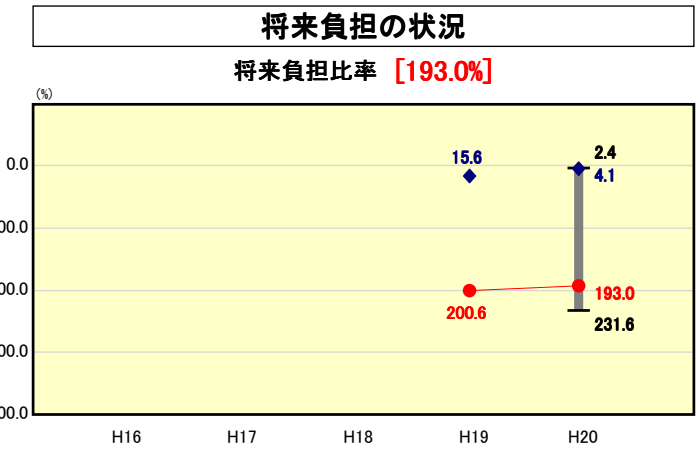
人口	1,370 人(H21.3.31現在)
面積	21.72 km <sup>2</sup>
標準財政規模	1,174,636 千円
歳入総額	2,056,780 千円
歳出総額	1,990,151 千円
実質収支	52,163 千円



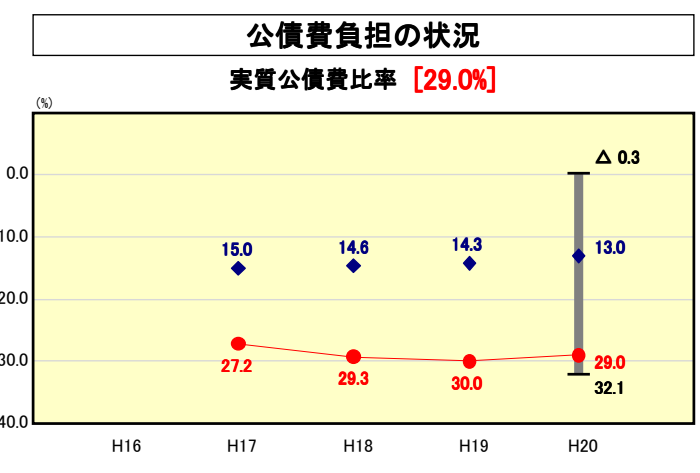
※類似団体とは、人口および産業構造等により全国の市町村を35のグループに分類した結果、当該団体と同じグループに属する団体を言う。  
※平成21年度中に市町村合併した団体で、合併前の団体ごとの決算に基づく実質公債費比率及び将来負担比率を算出していない団体については、グラフを表記せず、レーダーチャートを破線としている。  
※充当可能財源等が将来負担額を上回っている団体については、将来負担比率のグラフを表記せず、レーダーチャートを破線としている。



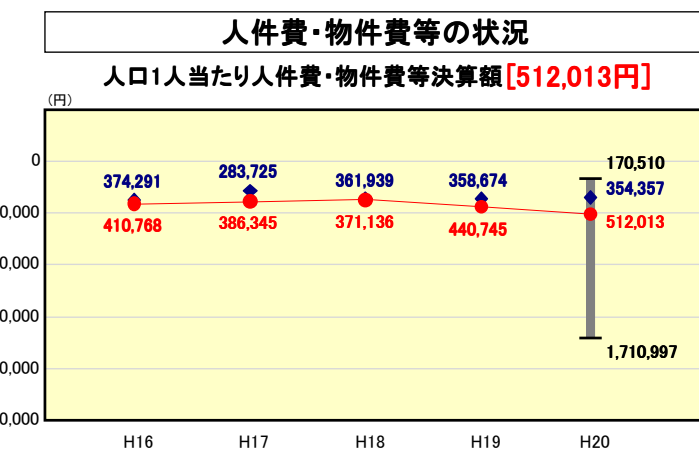
類似団体内順位 39/61  
全国市町村平均 91.8  
沖縄県市町村平均 89.0



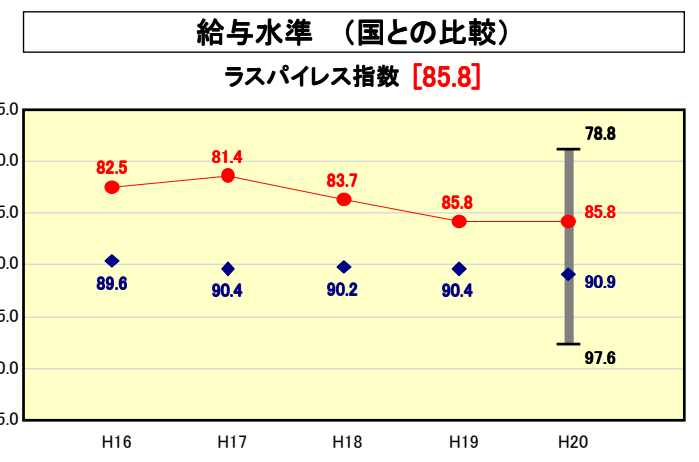
類似団体内順位 38/61  
全国市町村平均 100.9  
沖縄県市町村平均 116.0



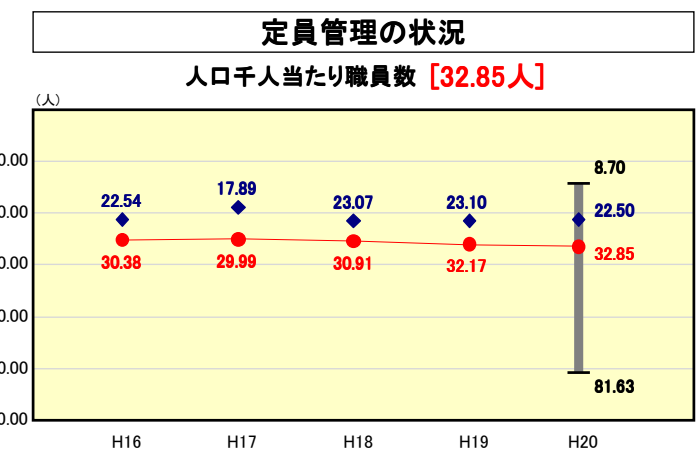
類似団体内順位 60/61  
全国市町村平均 11.8  
沖縄県市町村平均 13.2



類似団体内順位 43/61  
全国市町村平均 114,142  
沖縄県市町村平均 108,317



類似団体内順位 8/61  
全国市平均 98.4  
全国町村平均 94.6



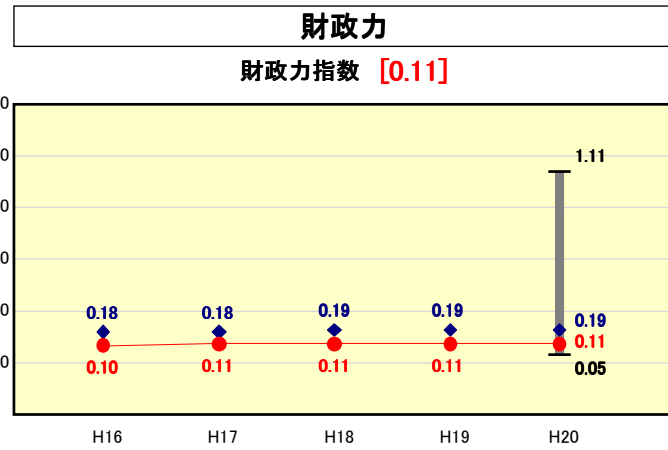
類似団体内順位 46/61  
全国市町村平均 7.46  
沖縄県市町村平均 8.01

※人件費、物件費及び維持補修費の合計である。ただし 人件費には事業費支弁人件費を含み、退職金は含まない。

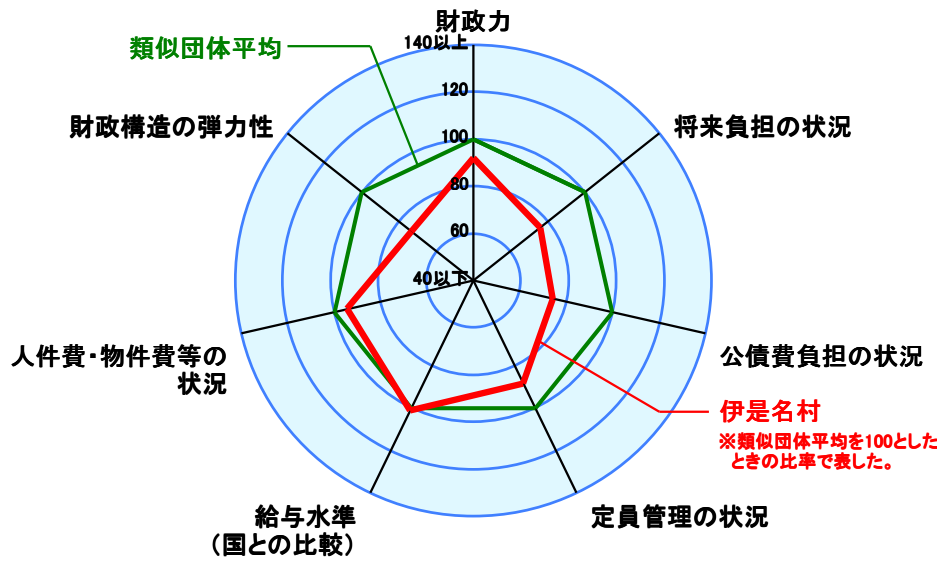
# 市町村財政比較分析表(平成20年度普通会計決算)

● 当該団体値  
◆ 類似団体内平均値  
T 類似団体内の最大値及び最小値

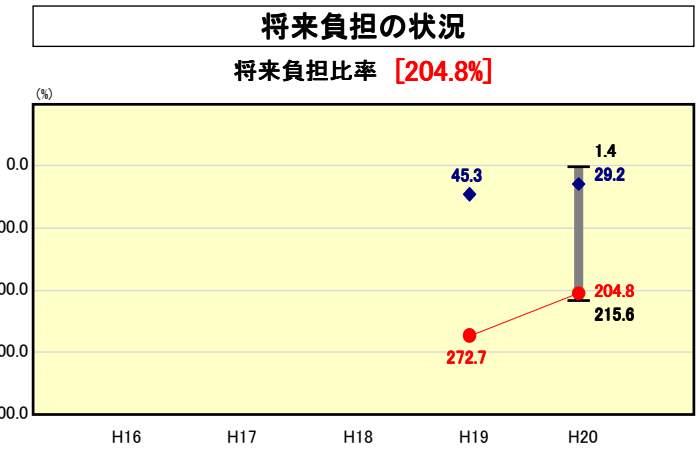
人口	1,685人	(H21.3.31現在)
面積	15.42	km <sup>2</sup>
標準財政規模	1,246,911	千円
歳入総額	2,439,848	千円
歳出総額	2,343,381	千円
実質収支	95,878	千円



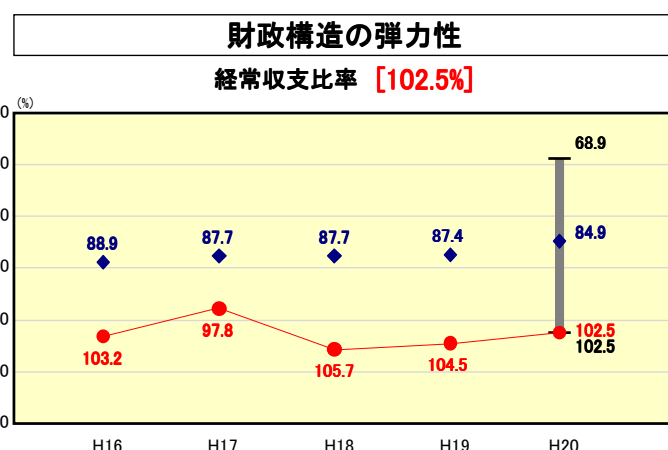
類似団体内順位 116/129  
全国市町村平均 0.56  
沖縄県市町村平均 0.35



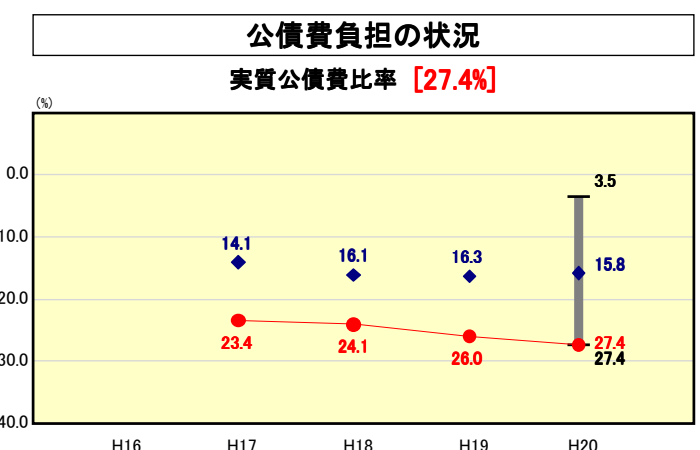
※類似団体とは、人口および産業構造等により全国の市町村を35のグループに分類した結果、当該団体と同じグループに属する団体を言う。  
※平成21年度中に市町村合併した団体で、合併前の団体ごとの決算に基づく実質公債費比率及び将来負担比率を算出していない団体については、グラフを表記せず、レーダーチャートを破線としている。  
※充当可能財源等が将来負担額を上回っている団体については、将来負担比率のグラフを表記せず、レーダーチャートを破線としている。



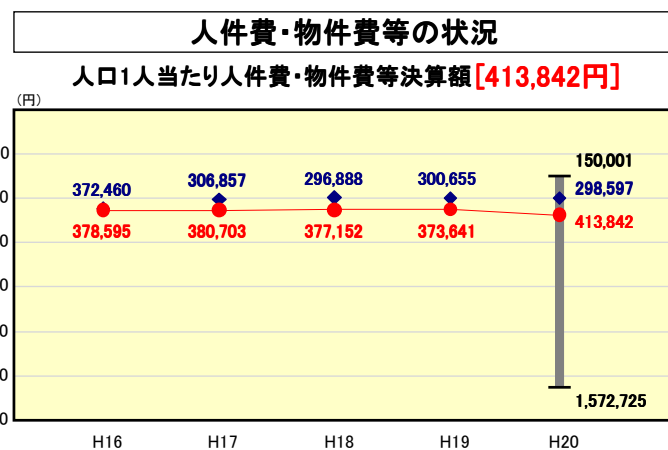
類似団体内順位 82/129  
全国市町村平均 100.9  
沖縄県市町村平均 116.0



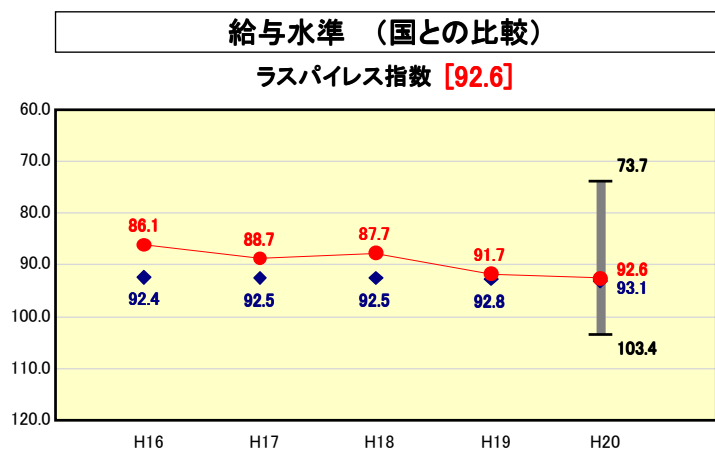
類似団体内順位 129/129  
全国市町村平均 91.8  
沖縄県市町村平均 89.0



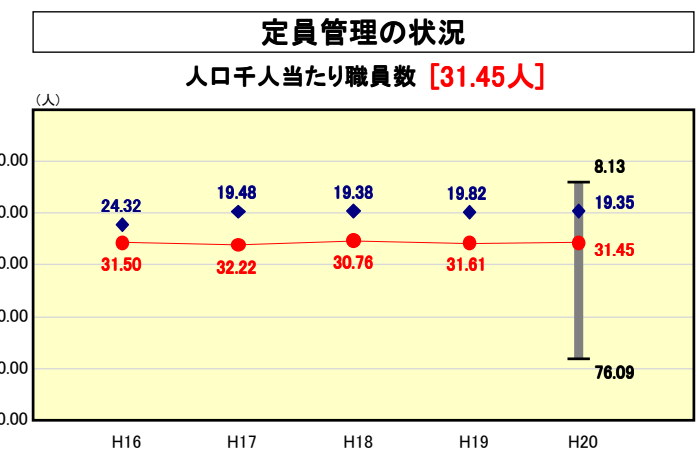
類似団体内順位 129/129  
全国市町村平均 11.8  
沖縄県市町村平均 13.2



類似団体内順位 103/129  
全国市町村平均 114,142  
沖縄県市町村平均 108,317



類似団体内順位 54/129  
全国市平均 98.4  
全国町村平均 94.6

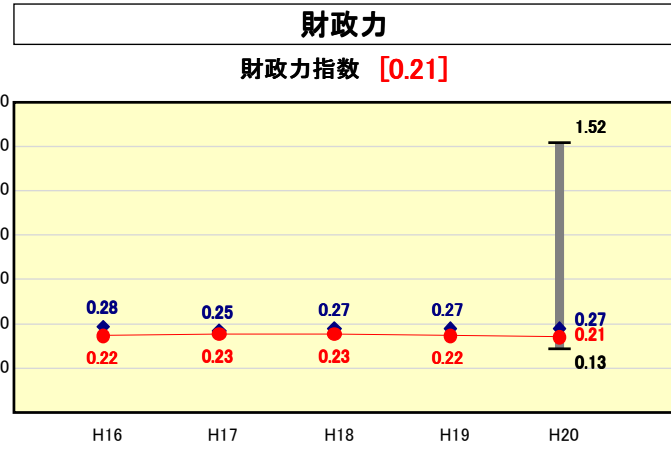


類似団体内順位 113/129  
全国市町村平均 7.46  
沖縄県市町村平均 8.01

※人件費、物件費及び維持補修費の合計である。ただし 人件費には事業費支弁人件費を含み、退職金は含まない。

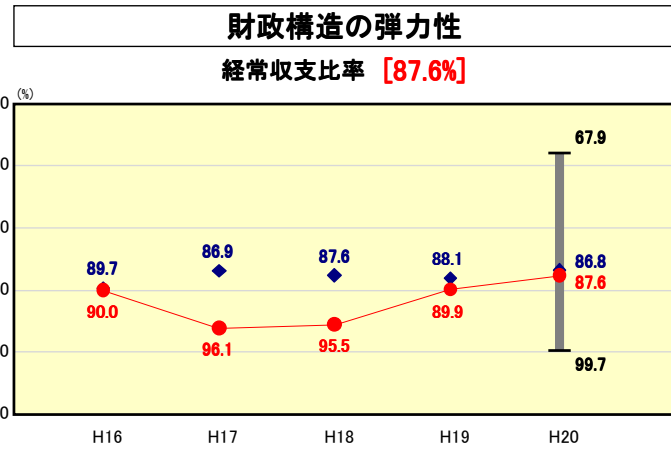


# 市町村財政比較分析表(平成20年度普通会計決算)

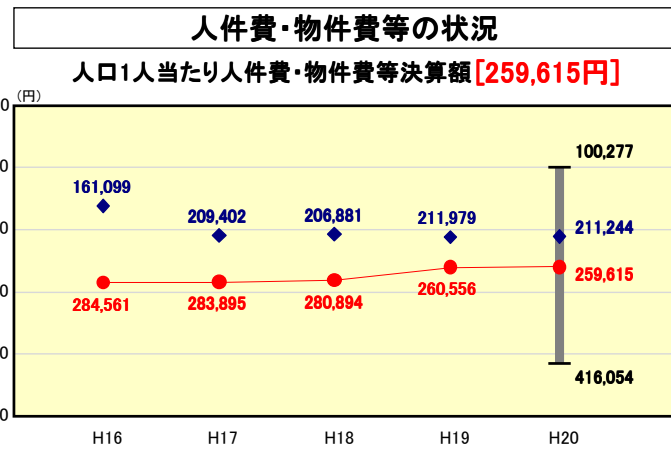


● 当該団体値  
◆ 類似団体内平均値  
T 類似団体内の  
最大値及び最小値

類似団体内順位  
73/121  
全国市町村平均  
0.56  
沖縄県市町村平均  
0.35



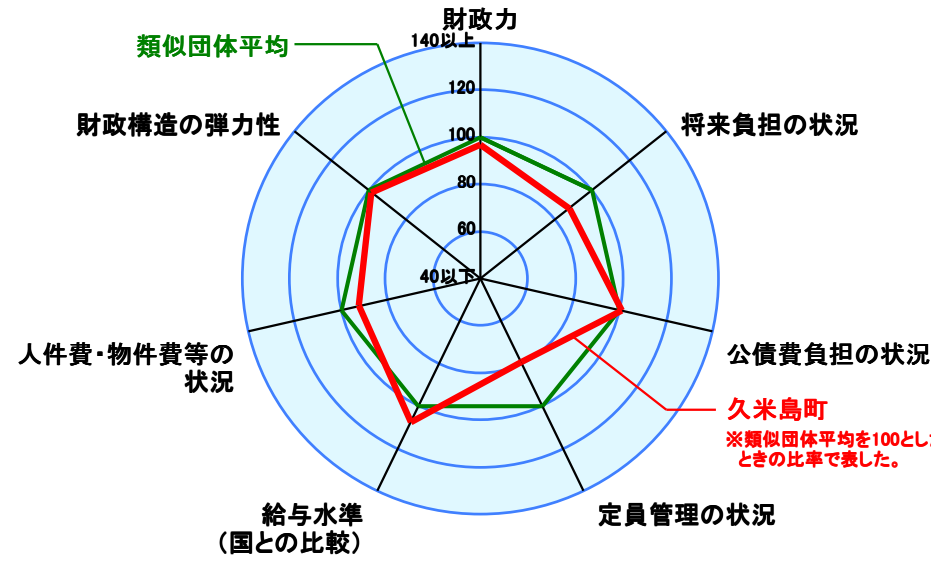
類似団体内順位  
54/121  
全国市町村平均  
91.8  
沖縄県市町村平均  
89.0



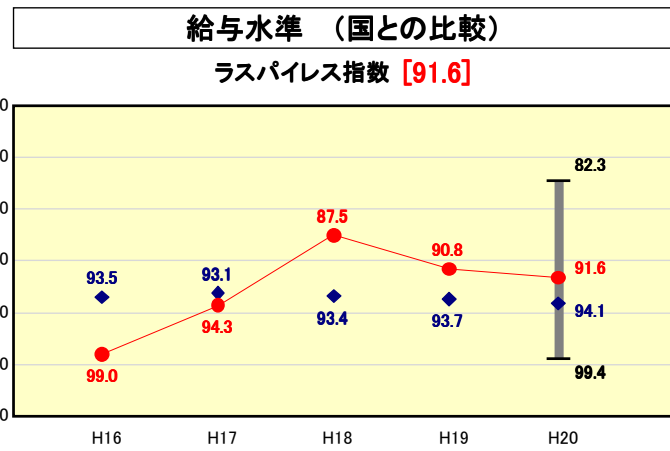
類似団体内順位  
93/121  
全国市町村平均  
114,142  
沖縄県市町村平均  
108,317

※人件費、物件費及び維持補修費の合計である。ただし 人件費には事業費支弁人件費を含み、退職金は含まない。

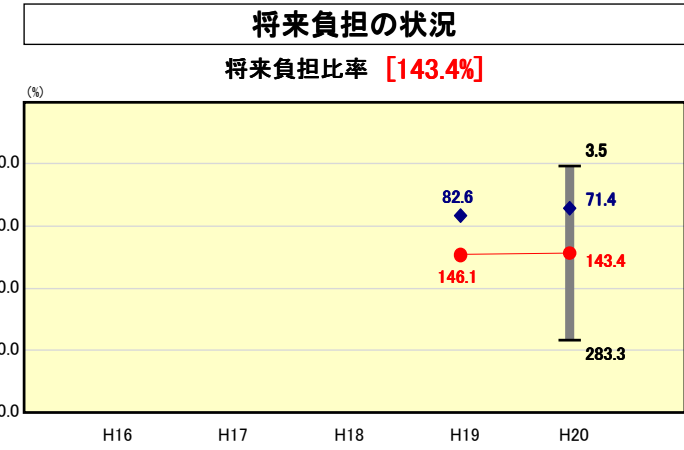
人口	8,791 人(H21.3.31現在)
面積	63.50 km <sup>2</sup>
標準財政規模	4,246,247 千円
歳入総額	7,152,858 千円
歳出総額	7,045,227 千円
実質収支	101,059 千円



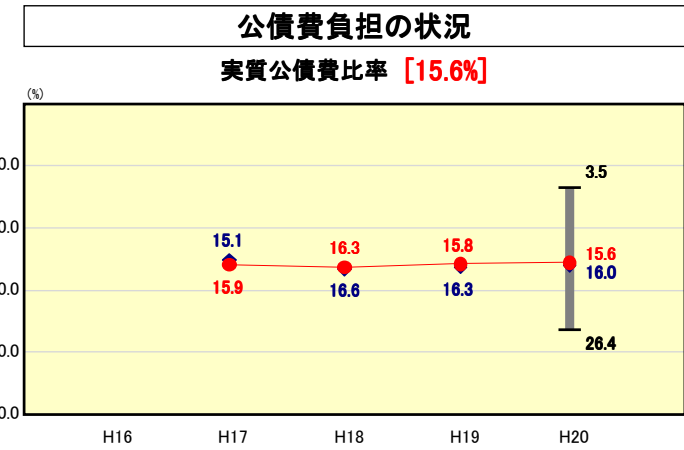
※類似団体とは、人口および産業構造等により全国の市町村を35のグループに分類した結果、当該団体と同じグループに属する団体を言う。  
※平成21年度中に市町村合併した団体で、合併前の団体ごとの決算に基づく実質公債費比率及び将来負担比率を算出していない団体については、グラフを表記せず、レーダーチャートを破線としている。  
※充当可能財源等が将来負担額を上回っている団体については、将来負担比率のグラフを表記せず、レーダーチャートを破線としている。



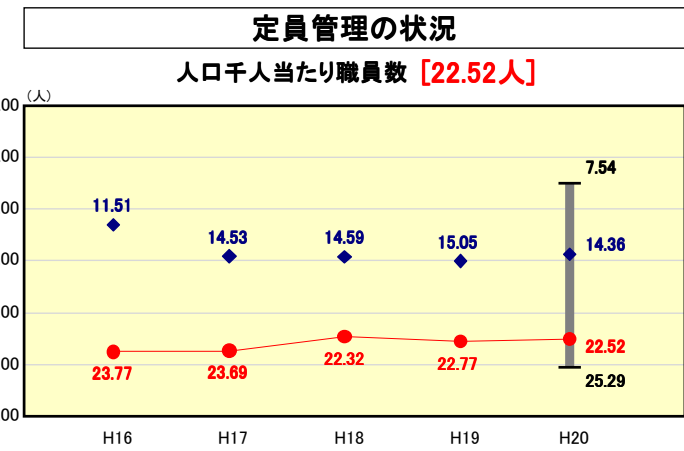
類似団体内順位  
24/121  
全国市平均  
98.4  
全国町村平均  
94.6



類似団体内順位  
81/121  
全国市町村平均  
100.9  
沖縄県市町村平均  
116.0



類似団体内順位  
53/121  
全国市町村平均  
11.8  
沖縄県市町村平均  
13.2

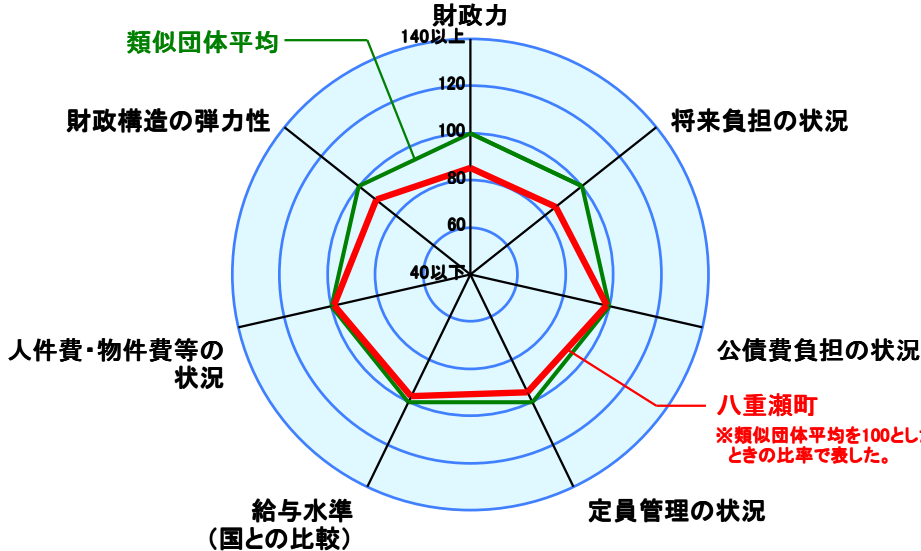


類似団体内順位  
117/121  
全国市町村平均  
7.46  
沖縄県市町村平均  
8.01

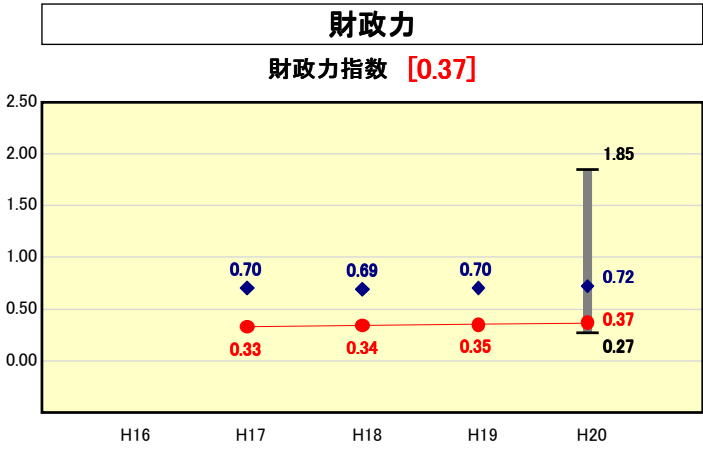
# 市町村財政比較分析表(平成20年度普通会計決算)

● 当該団体値  
◆ 類似団体内平均値  
T 類似団体内の最大値及び最小値

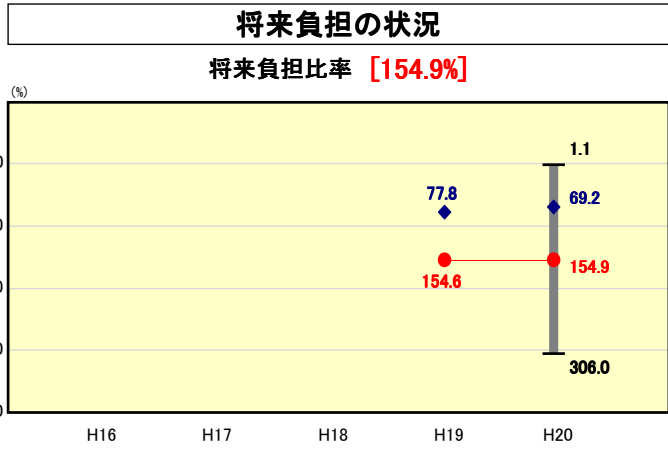
人口	27,013	人(H21.3.31現在)
面積	26.90	km <sup>2</sup>
標準財政規模	5,416,811	千円
歳入総額	10,338,272	千円
歳出総額	10,054,805	千円
実質収支	205,551	千円



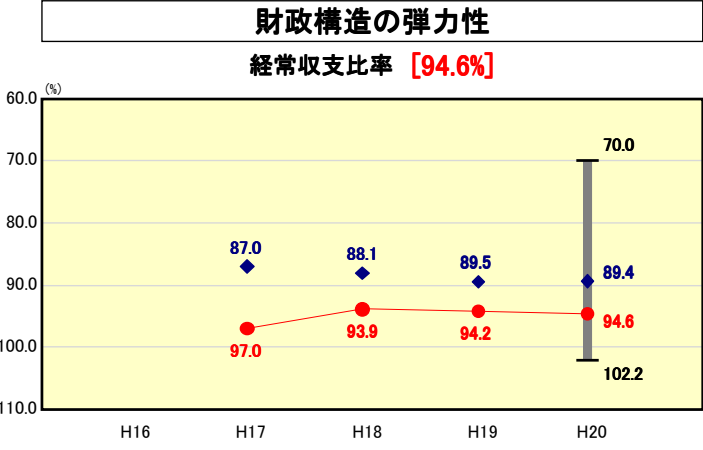
※類似団体とは、人口および産業構造等により全国の市町村を35のグループに分類した結果、当該団体と同じグループに属する団体を言う。  
※平成21年度中に市町村合併した団体で、合併前の団体ごとの決算に基づく実質公債費比率及び将来負担比率を算出していない団体については、グラフを表記せず、レーダーチャートを破線としている。  
※充当可能財源等が将来負担額を上回っている団体については、将来負担比率のグラフを表記せず、レーダーチャートを破線としている。



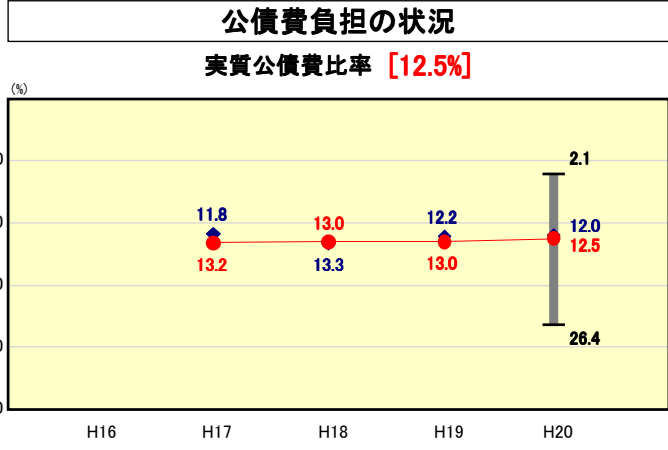
類似団体内順位 145/153  
全国市町村平均 0.56  
沖縄県市町村平均 0.35



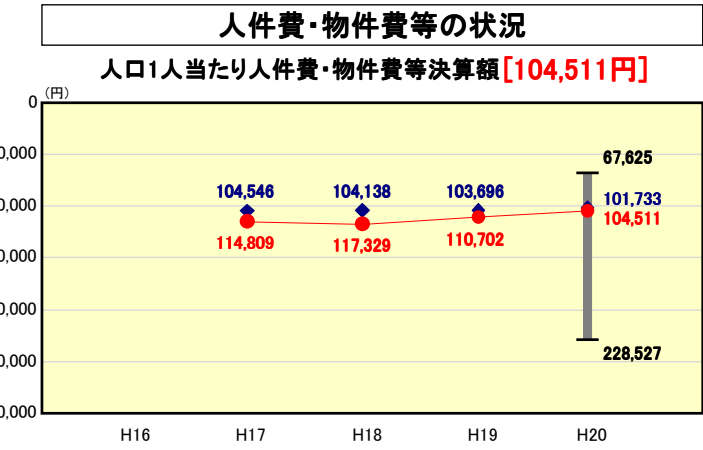
類似団体内順位 110/153  
全国市町村平均 100.9  
沖縄県市町村平均 116.0



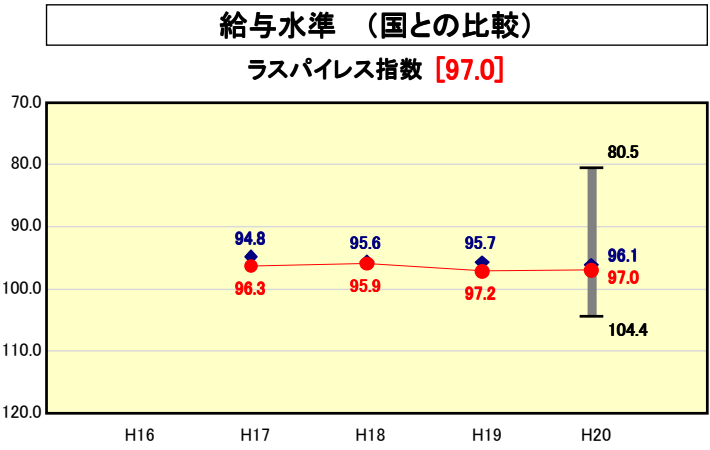
類似団体内順位 123/153  
全国市町村平均 91.8  
沖縄県市町村平均 89.0



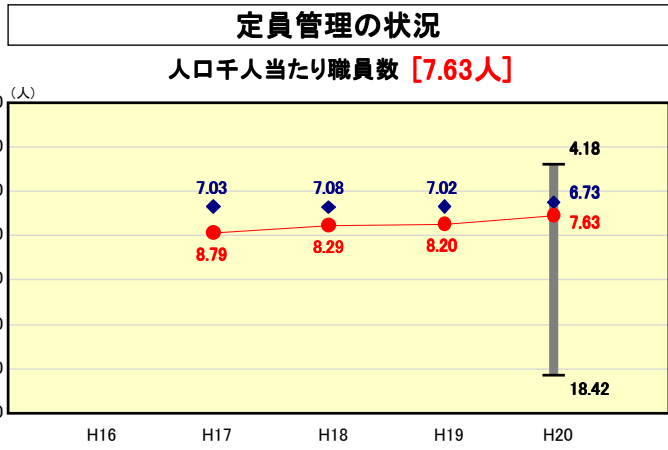
類似団体内順位 70/153  
全国市町村平均 11.8  
沖縄県市町村平均 13.2



類似団体内順位 89/153  
全国市町村平均 114,142  
沖縄県市町村平均 108,317



類似団体内順位 81/153  
全国市平均 98.4  
全国町村平均 94.6



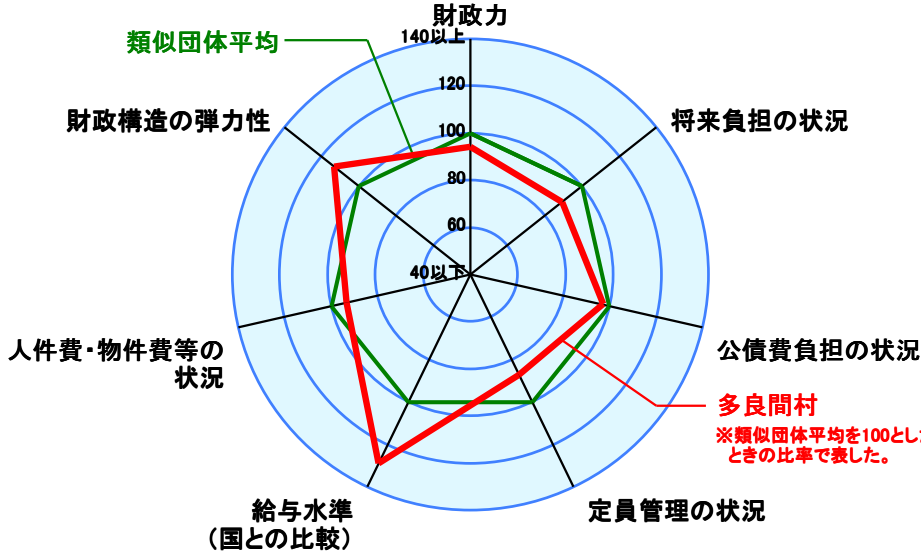
類似団体内順位 110/153  
全国市町村平均 7.46  
沖縄県市町村平均 8.01

※人件費、物件費及び維持補修費の合計である。ただし 人件費には事業費支弁人件費を含み、退職金は含まない。

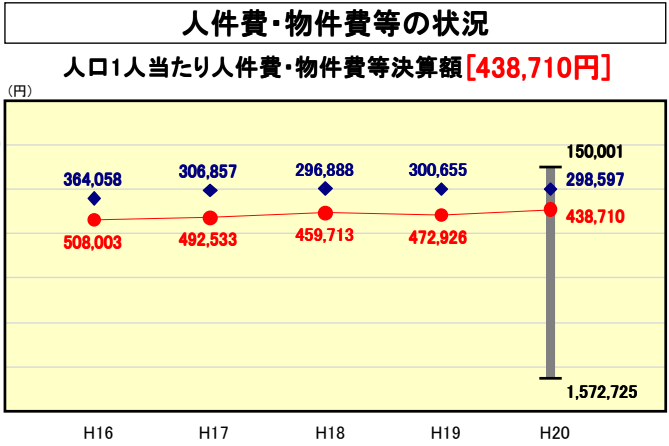
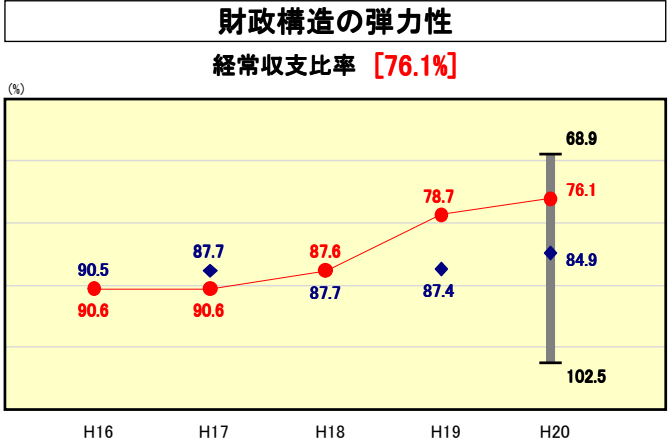
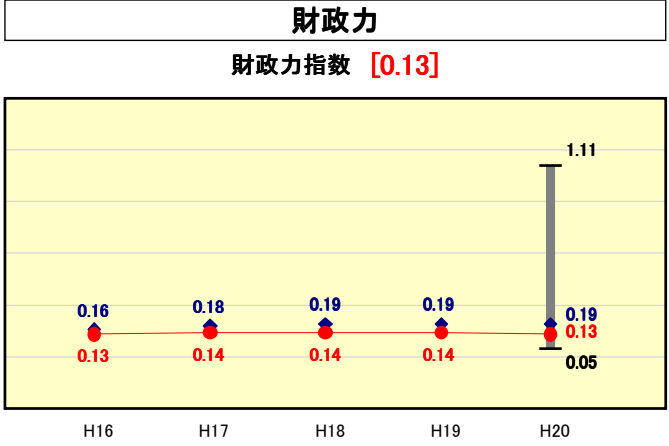
# 市町村財政比較分析表(平成20年度普通会計決算)

● 当該団体値  
◆ 類似団体内平均値  
T 類似団体内の最大値及び最小値

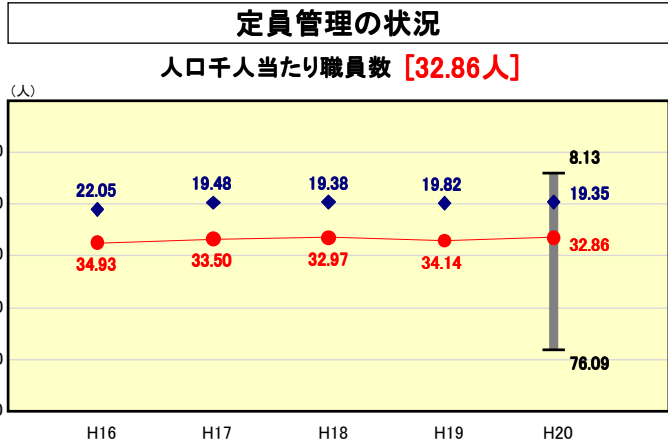
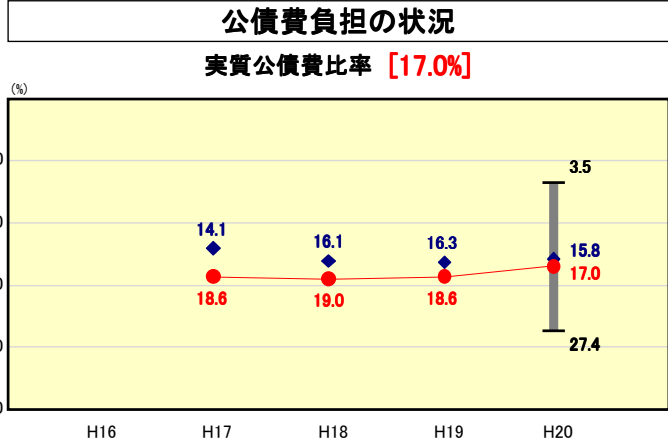
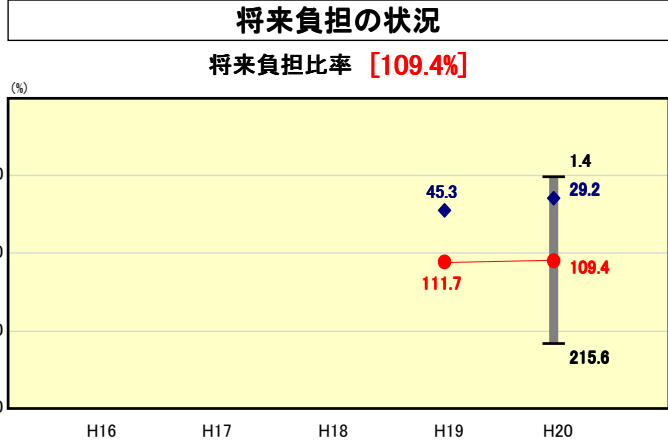
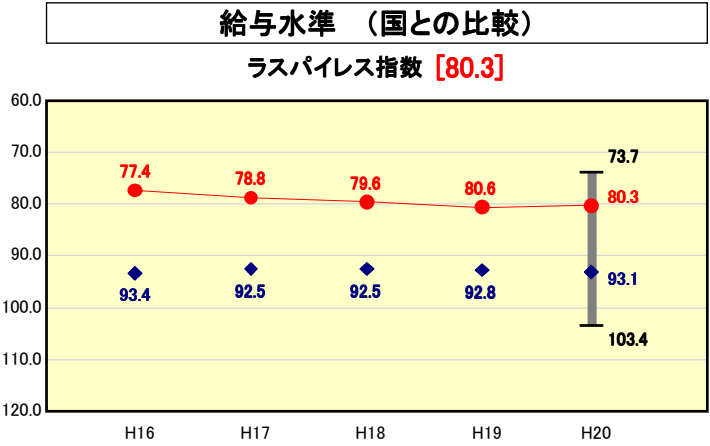
人口	1,339人	(H21.3.31現在)
面積	21.91 km <sup>2</sup>	
標準財政規模	1,083,719千円	
歳入総額	2,061,065千円	
歳出総額	1,907,121千円	
実質収支	150,584千円	



※類似団体とは、人口および産業構造等により全国の市町村を35のグループに分類した結果、当該団体と同じグループに属する団体を言う。  
※平成21年度中に市町村合併した団体で、合併前の団体ごとの決算に基づく実質公債費比率及び将来負担比率を算出してない団体については、グラフを表記せず、レーダーチャートを破線としている。  
※充当可能財源等が将来負担額を上回っている団体については、将来負担比率のグラフを表記せず、レーダーチャートを破線としている。



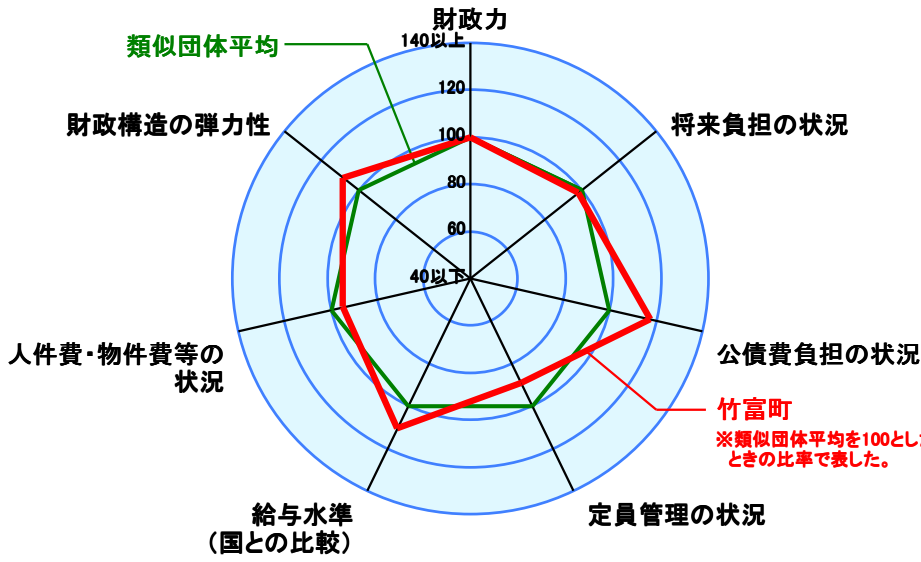
※人件費、物件費及び維持補修費の合計である。ただし 人件費には事業費支弁人件費を含み、退職金は含まない。



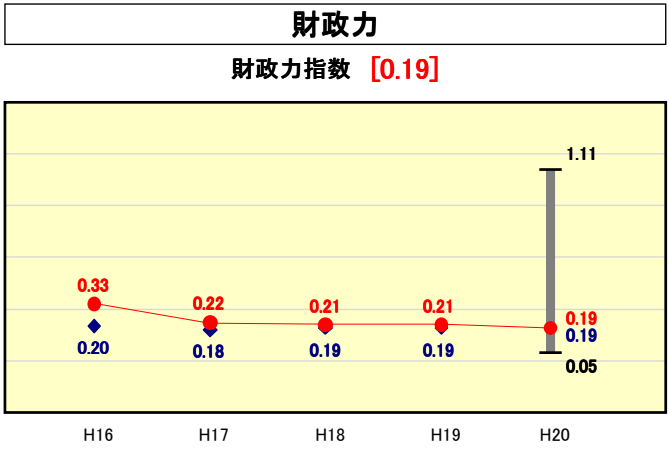
# 市町村財政比較分析表(平成20年度普通会計決算)

● 当該団体値  
◆ 類似団体内平均値  
T 類似団体内の最大値及び最小値

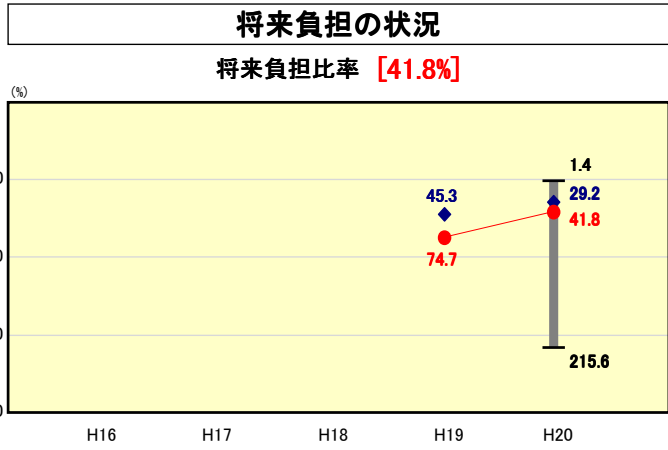
人口	4,010人	(H21.3.31現在)
面積	334.02	km <sup>2</sup>
標準財政規模	2,765,755	千円
歳入総額	4,701,275	千円
歳出総額	4,409,681	千円
実質収支	232,341	千円



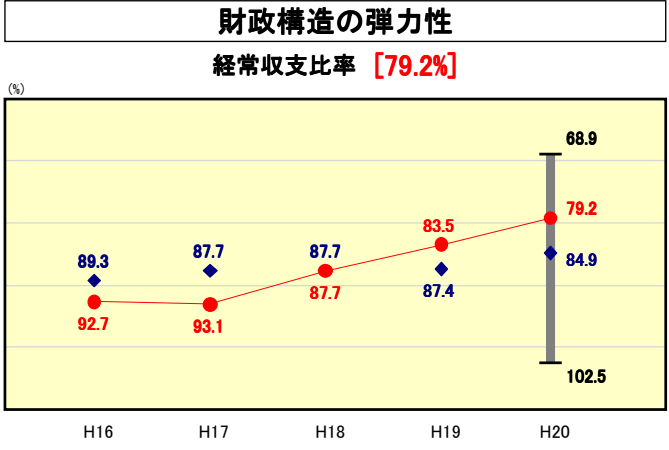
※類似団体とは、人口および産業構造等により全国の市町村を35のグループに分類した結果、当該団体と同じグループに属する団体を言う。  
※平成21年度中に市町村合併した団体で、合併前の団体ごとの決算に基づく実質公債費比率及び将来負担比率を算出していない団体については、グラフを表記せず、レーダーチャートを破線としている。  
※充当可能財源等が将来負担額を上回っている団体については、将来負担比率のグラフを表記せず、レーダーチャートを破線としている。



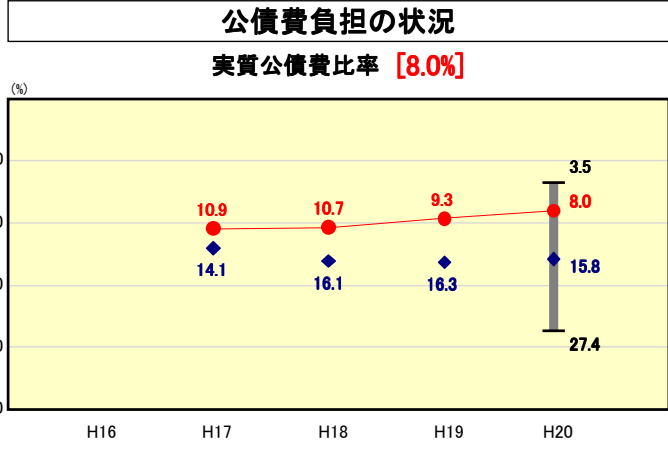
類似団体内順位 42/129  
全国市町村平均 0.56  
沖縄県市町村平均 0.35



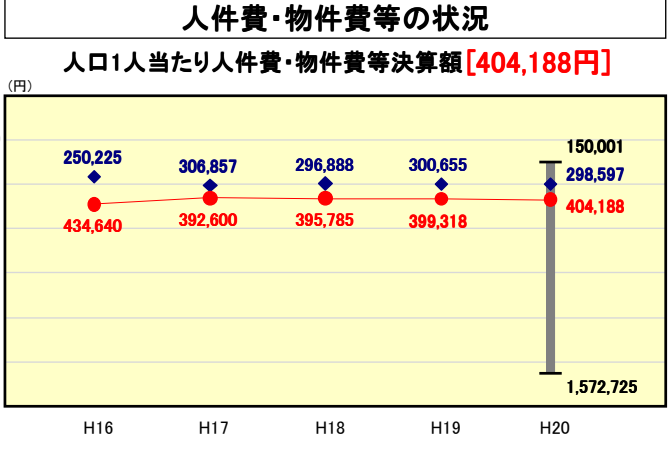
類似団体内順位 25/129  
全国市町村平均 100.9  
沖縄県市町村平均 116.0



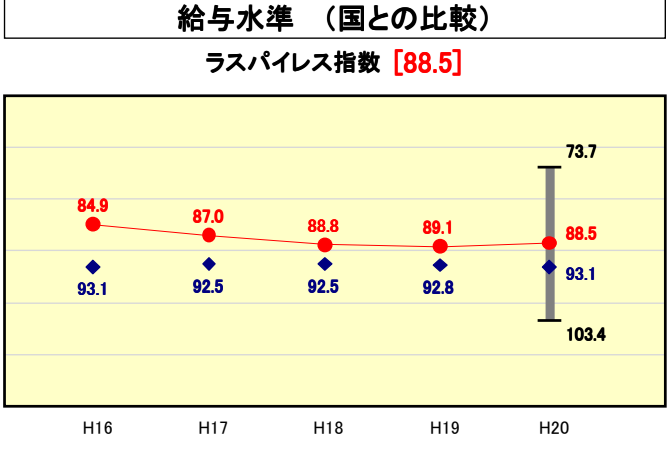
類似団体内順位 23/129  
全国市町村平均 91.8  
沖縄県市町村平均 89.0



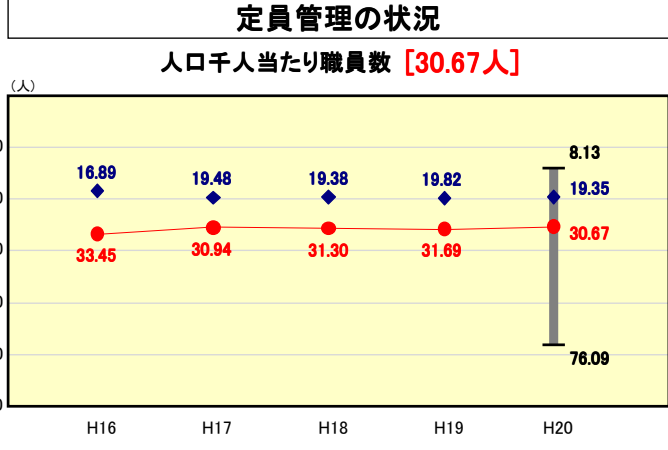
類似団体内順位 5/129  
全国市町村平均 11.8  
沖縄県市町村平均 13.2



類似団体内順位 99/129  
全国市町村平均 114,142  
沖縄県市町村平均 108,317



類似団体内順位 16/129  
全国市平均 98.4  
全国町村平均 94.6



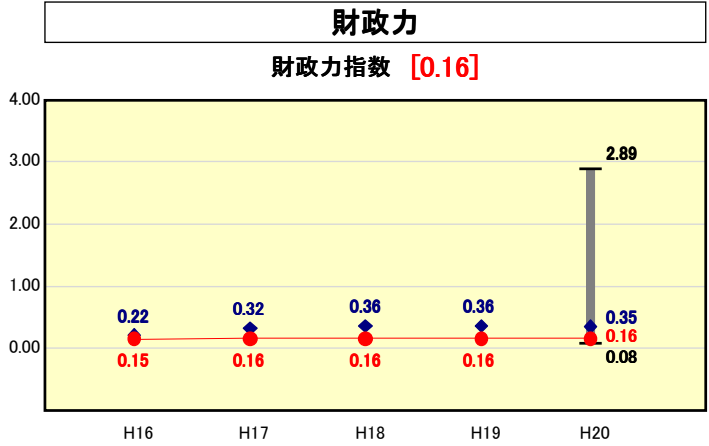
類似団体内順位 112/129  
全国市町村平均 7.46  
沖縄県市町村平均 8.01

※人件費、物件費及び維持補修費の合計である。ただし 人件費には事業費支弁人件費を含み、退職金は含まない。

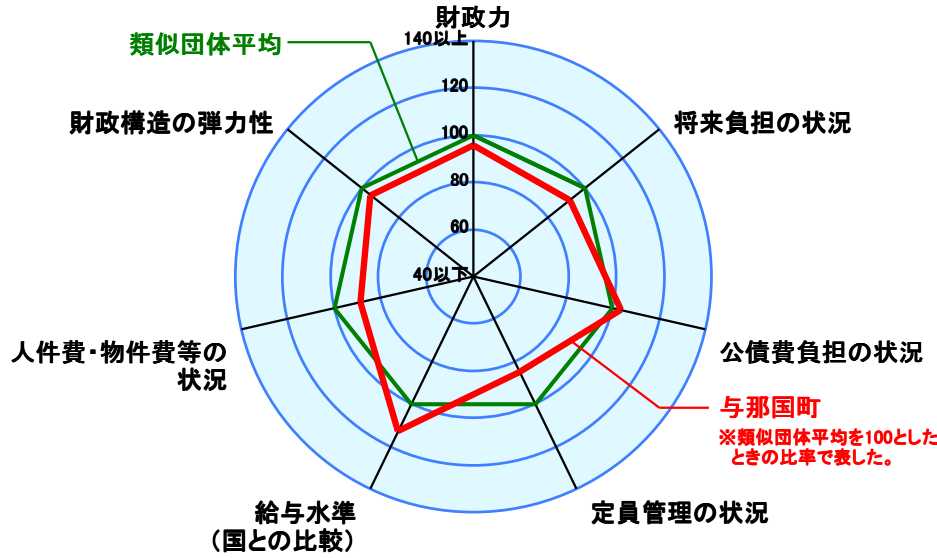
# 市町村財政比較分析表(平成20年度普通会計決算)

● 当該団体値  
◆ 類似団体内平均値  
T 類似団体内の最大値及び最小値

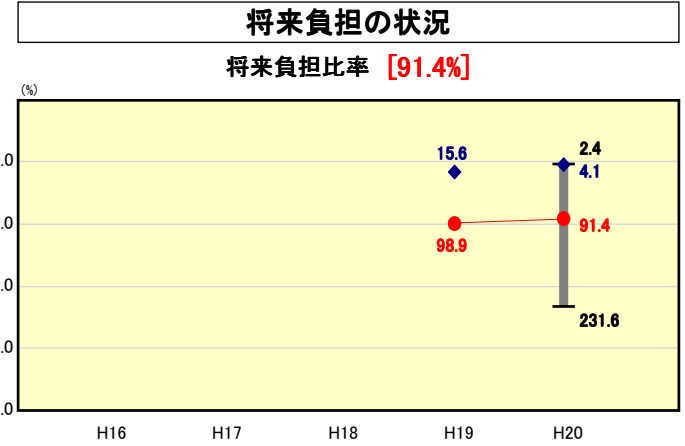
人口	1,567	人(H21.3.31現在)
面積	28.95	km <sup>2</sup>
標準財政規模	1,322,308	千円
歳入総額	2,611,769	千円
歳出総額	2,356,449	千円
実質収支	233,136	千円



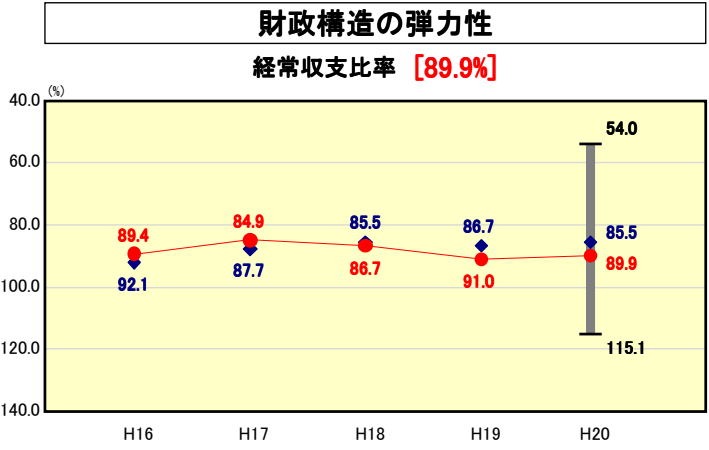
類似団体内順位 37/61  
全国市町村平均 0.56  
沖縄県市町村平均 0.35



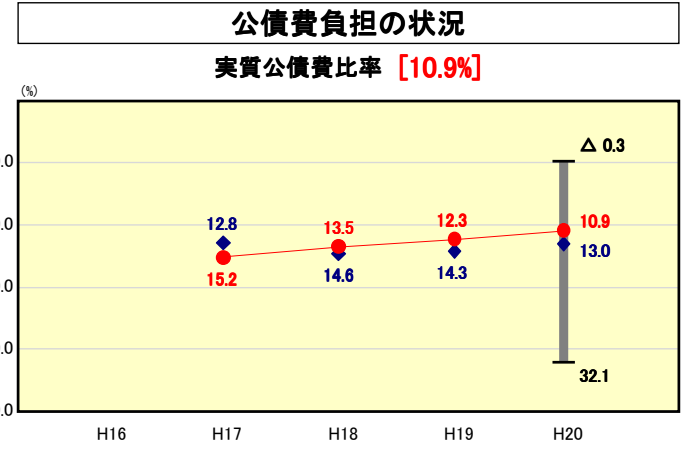
※類似団体とは、人口および産業構造等により全国の市町村を35のグループに分類した結果、当該団体と同じグループに属する団体を言う。  
※平成21年度中に市町村合併した団体で、合併前の団体ごとの決算に基づく実質公債費比率及び将来負担比率を算出していない団体については、グラフを表記せず、レーダーチャートを破線としている。  
※充当可能財源等が将来負担額を上回っている団体については、将来負担比率のグラフを表記せず、レーダーチャートを破線としている。



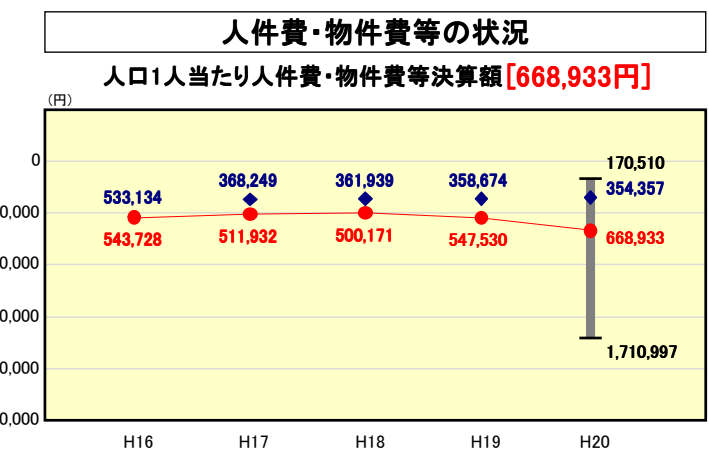
類似団体内順位 20/61  
全国市町村平均 100.9  
沖縄県市町村平均 116.0



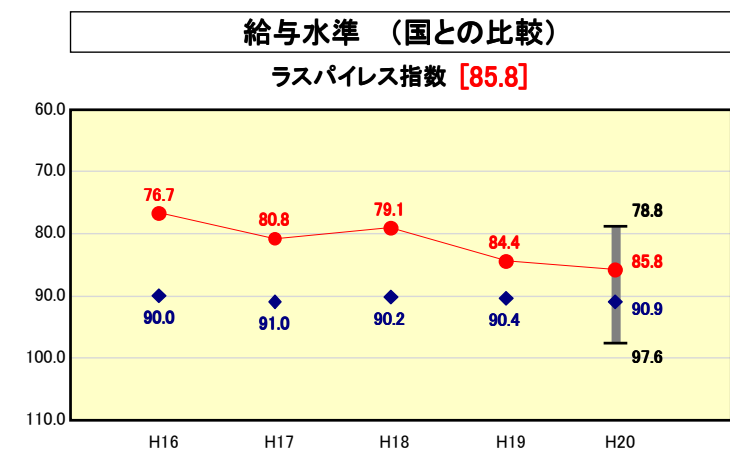
類似団体内順位 37/61  
全国市町村平均 91.8  
沖縄県市町村平均 89.0



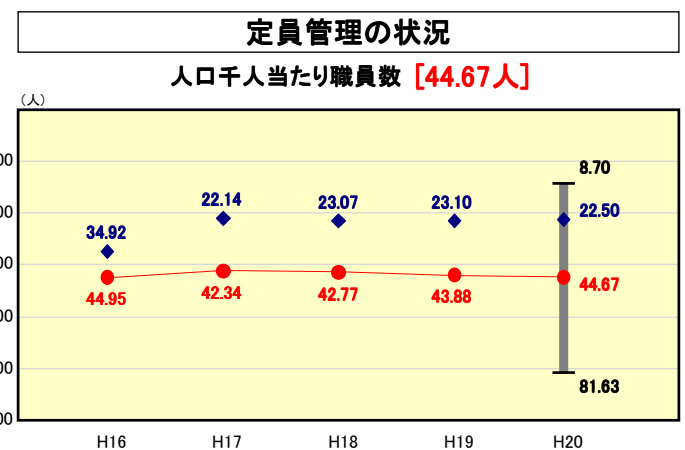
類似団体内順位 19/61  
全国市町村平均 11.8  
沖縄県市町村平均 13.2



類似団体内順位 54/61  
全国市町村平均 114,142  
沖縄県市町村平均 108,317



類似団体内順位 8/61  
全国市平均 98.4  
全国町村平均 94.6



類似団体内順位 56/61  
全国市町村平均 7.46  
沖縄県市町村平均 8.01

※人件費、物件費及び維持補修費の合計である。ただし 人件費には事業費支弁人件費を含み、退職金は含まない。