

# 八重山要覧

平成28年度版

平成29年 8 月

沖縄県八重山事務所

# 八重山要覧 平成28年度版 (平成29年8月発行)

この八重山要覧は、平成29年1月に沖縄県企画部地域・離島課より発行された『離島関係資料』から、八重山圏域3市町に該当する部分を抜粋したものである。

## 第1 指定離島・島しょ・人口

|          |   |      |
|----------|---|------|
| 1 指定離島一覧 | (1) 指定離島一覧 (2)-(ア) 指定離島分布(54島) (2)-(イ) 主な離島の位置及び那覇(県庁)との距離 (3) 指定離島(有人島)の面積・人口規模                        | 1    |
| 2 島しょ一覧  | (1) 島しょの概況 (2) 島しょ一覧  | 5    |
| 3 人口     | (1) 島別住民基本台帳人口、世帯数の推移 (2) 島別世帯数及び男女別人口(国調) (3) 島別年齢階級別人口(平成22年国調) (4) 島別人口の推移(国調) (5) 離島市町村別年齢階級別人口(国調) | 7-13 |

## 第2 産業

|                    |   |       |
|--------------------|---|-------|
| 1 島別産業別就業者数(15歳以上) |   | 14    |
| 2 離島地域の産業別市町村内純生産  |   | 15    |
| 3 離島市町村1人当たり所得推移   |   | 16    |
| 4 農業               | (1) 島別年齢階級別農業従事者数(自営業に従事した世帯員数)(販売農家) (2) 島別年齢階級別世帯員数(販売農家) (3) 島別経営耕地の状況(農業経営体総数)、及び専業別農家数(販売農家) (4) 島別経営耕地面積規模別経営体数(農業経営体総数) (5) 販売目的で作付け(栽培)した作物の類別作付経営体数と作付面積(農業経営体総数) (6) 離島市町村別さとうきびの作型別生産実績 (7) 離島市町村別パイナップル収穫面積及び生産実績 (8) 沖縄県農業協同組合の離島市町村における地区本部・支店の現況 (9) 離島市町村別農業農村整備の実績 (10) 離島市町村別農業粗生産額と生産農業所得 (11) 島別家畜・家きんの飼養戸数及び頭羽数 (12) 島別牧場の現状 | 17-29 |
| 5 森林資源量            | (1) 離島市町村別民有林の森林資源概況及び林道  | 30    |
| 6 漁業               | (1) 離島市町村別年齢階級別15歳以上の漁業就業者数 (2) 沖縄県漁港位置図(平成26年4月1日現在) (3) 島別指定漁港の状況 (4) 根拠地(市町村)別の動力漁船勢力 (5) 離島市町村別漁獲量の推移 (6) 離島市町村別魚種別漁獲量 (7) 離島市町村別海面養殖業の現況 (8) 離島市町村別漁業協同組合の現況   | 31-38 |
| 7 商工               | (1) 離島市町村別産業別事業所数 (2) 離島市町村別商業の現況 (3) 離島市町村別製糖工場及び産糖実績(分蜜糖) (4) 離島市町村別製糖工場及び産糖実績(合蜜糖) (5) 製糖工場の分布図 (6) 島別工芸施設の現況 (7) 島別工芸品生産の現況 (8) 離島市町村別商工会、商工会議所の現況 (9) 島別給油所施設の現況 (10) 離島金融機関の現況  | 39-51 |
| 8 観光               | (1) 島別観光施設等の現況 (2) 島別入域観光客数、宿泊能力  | 51-52 |

## 第3 交通・通信

|        |   |       |
|--------|---|-------|
| 1 航空交通 | (1) 空港施設概況 (2) 離島路線別航空輸送実績  | 53-54 |
| 2 海上交通 | (1) 港湾位置図 (2) 港湾の係留施設状況 (3) 県内定期航路略図 (4) 離島航路の現況(旅客定期) (5) 離島航路運賃表 (6) 離島航路輸送量実績(旅客定期) (7) 沖縄離島海運振興株式会社の船舶貸渡一覧表 | 55-64 |
| 3 陸上交通 | (1) 島別一般乗合・一般貸切旅客自動車運送事業者(バス)の状況 (2) 島別タクシー、自家用自動車有償運送登録、レンタカーの状況 (3) 離島市町村別車種別保有自動車数 (4) 島別道路現況                | 65-67 |
| 4 通信   | (1) 離島の市町村別加入電話・公衆電話数 (2) 離島市町村別一般向けブロードバンドの提供状況 (3) 離島におけるテレビ・ラジオ視聴・聴取状況                                       | 68-70 |

## 第4 生活環境施設等

|         |   |       |
|---------|---|-------|
| 1 保健・医療 | (1)-(ア) 島別医療施設及び医師等の配置状況 (1)-(イ) 離島市町村別主要交通施設整備の水準指標 (2) 無医地区一覧表 (3) 無歯科医地区一覧表 (4) 島別巡回医療状況(平成24~26年度実績) (5) 島別急患空輸状況及び医師等添乗件数 (6) へき地患者輸送車(艇)整備状況                | 71-77 |
| 2 教育・文化 | (1) 島別学校数・児童生徒数及び教職員数 (2) 島別学校施設状況 (3) 島別中学校卒業業者の就職進学状況 (4) 島別離島中学校出身者の高校卒業後の就職進学状況 (5) 島別離島総合センターその他社会教育施設等の現況 (6) 島別生活関連施設等の現況 (7) 離島市町村別主要公共施設整備の水準指標(小学校、中学校) | 78-86 |

|                                     |  |         |
|-------------------------------------|--|---------|
| 3 社会福祉                              | (1) 島別社会福祉施設等の状況 (2) 民生委員・児童委員の活動状況 (3) 島別介護保険実施状況 (4) 島別介護保険事業者数  | 87-91   |
| 4 水道                                | (1) 島別水道状況 (2) 海底送水管施設整備状況 (3) 海水・かん水淡水化施設整備状況   | 92-93   |
| 5 電気                                | (1) 島別電化状況   | 94      |
| 6 環境衛生                              | (1) 島別生活衛生営業施設数 (2) 島別一般廃棄物処理状況 (3) ごみ処理施設設備状況 (4) 農業集落排水事業の実施状況 (5) 漁業集落排水事業の実施状況 (6) 公共下水道整備状況 (7) 離島市町村別一般廃棄物処理状況   | 95-103  |
| 7 物価                                | (1) 離島と沖縄本島の生活必需品の小売価格の比較(沖縄本島を100とした場合の指数) (2) 石油製品輸送等補助事業の実績 (3) 平成26年度石油製品輸送等補助事業島別輸送実績(経費別金額) (4) 離島における石油製品の小売価格(年度推移:平成17年度～平成26年度) (5) 離島別ガソリン小売価格の推移   | 104-108 |
| <b>第5 離島振興事業費</b>                   |  |         |
| 1 部門別離島振興事業費の推移                     | (1) 昭和47年度～平成3年度 (2) 平成4年度～平成13年度 (3) 平成14年度～平成23年度 (4) 平成24年度～平成27年度  | 109-112 |
| 2 圏域別離島振興事業費の推移                     | (1) 昭和47年度～平成3年度 (2) 平成4年度～平成13年度 (3) 平成14年度～平成23年度 (4) 平成24年度～平成27年度  | 113-115 |
| 3 事業項目別離島振興事業費の推移                   | (1) 昭和47年度～昭和59年度 (2) 昭和60年度～平成3年度 (3) 平成4年度～平成13年度 (4) 平成14年度～平成23年度 (5) 平成24年度～平成27年度  | 116-127 |
| 4 島別離島振興事業費の推移                      | (1) 昭和47年度～平成13年度実績合計 (2) 平成14年度実績 (3) 平成15年度実績 (4) 平成16年度実績 (5) 平成17年度実績 (6) 平成18年度実績 (7) 平成19年度実績 (8) 平成20年度実績 (9) 平成21年度実績 (10) 平成22年度実績 (11) 平成23年度実績 (12) 平成14年度～平成23年度実績合計 (13) 平成24年度実績 (14) 平成25年度実績 (15) 平成26年度実績 (16) 平成27年度実績 | 128-147 |
| <b>第6 離島市町村財政(普通会計)</b>             |  |         |
|                                     | 〈参考資料〉主な財政用語の説明  | 148     |
| 1 離島市町村財政状況(平成27年度)                 |  | 149     |
| 2 離島市町村財政規模の推移                      | (1) 歳入 (2) 歳出  | 150-151 |
| 3 離島市町村財政諸指標等                       |  | 152     |
| 4 離島市町村の決算状況                        | (1) 歳入 (2) 歳出  | 153-156 |
| <b>第7 その他資料</b>                     |  |         |
| 1 離島フェア開催実績                         |  | 157-159 |
| 2 離島振興関係国庫補助事業の変遷                   |  | 160     |
| 3 島別離島振興総合センター整備事業実績                |  | 161     |
| 4 離島電気供給施設整備事業                      |  | 162     |
| 5 沖縄コミュニティ・アイランド事業                  |  | 163     |
| 6 沖縄体験滞在交流促進事業実績                    |  | 164     |
| 7 離島活性化に関する主な事業実績(平成17年度以降)         | 〈参考1〉～〈参考15〉 ※〈参考9・11〉は省略  | 165-183 |
| 8 離島・過疎地域に対する補助事業の実績                |  | 184-186 |
| 9 離島市町村に対する行財政上の支援措置                |  | 187-193 |
| 10 辺地対策事業債市町村別同意(又は許可)額内訳(過去5年間)    |  | 194     |
| 11 辺地対策事業債施設別発行状況(過去5年間)            |  | 195     |
| 12 過疎地域自立促進特別措置法が適用される市町村の変遷        |  | 196     |
| 13 過疎地対策事業債市町村別同意(又は許可)額内訳(過去5年間)   |  | 197     |
| 14 過疎対策事業債施設別発行状況(過去5年間)            |  | 198     |
| 15 省略                               |  |         |
| 16 省略                               |  |         |
| 17 離島・疎開市町村の市町村長等名                  |  | 199     |
| 18 離島・過疎市町村企画担当課一覧                  |  | 200     |
| 19 沖縄振興特別措置法等                       |  | 201-203 |
| 20 第1次沖縄県離島振興計画                     |  | 204-205 |
| 21 第2次沖縄県離島振興計画                     |  | 206-207 |
| 22 第3次沖縄県離島振興計画                     |  | 208-209 |
| 23 新沖縄県離島振興計画                       |  | 210-212 |
| 24 住みよく魅力ある島づくり計画ー沖縄21世紀ビジョン離島振興計画ー |  | 213-217 |

# 第1章 指定離島・島しょ・人口

## 1 指定離島一覧

### (1) 指定離島一覧

| 圏域              | 市町村名           | 島名                      |                | 面積 (k m <sup>2</sup> ) |        | 平成22年<br>国勢調査 | 住民基本台帳人口<br>(平成28年1月1日現在) |        | 人口密度               |  |
|-----------------|----------------|-------------------------|----------------|------------------------|--------|---------------|---------------------------|--------|--------------------|--|
|                 |                | 有人離島                    | 無人離島           | 有人離島                   | 無人離島   | 人口 (人)        | 世帯数                       | 人口 (人) | 人/k m <sup>2</sup> |  |
| 八重山圏域           | いしがきし<br>石垣市   | いしがきしま<br>石垣島           |                | 222.25                 |        | 46,922        | 23,001                    | 48,870 | 219.9              |  |
|                 | 〃              |                         | こじま島<br>小島     |                        | 0.37   |               |                           |        |                    |  |
|                 | たけとみちよう<br>竹富町 | たけとみじま<br>竹富島           |                | 5.43                   |        | 303           | 187                       | 362    | 66.7               |  |
|                 | 〃              | いりおもてじま<br>西表島          |                | 289.61                 |        | 2,197         | 1,257                     | 2,356  | 8.1                |  |
|                 | 〃              | はとまじま<br>鳩間島            |                | 0.96                   |        | 43            | 35                        | 50     | 52.1               |  |
|                 | 〃              | ゆぶしま<br>由布島             |                | 0.15                   |        | 21            | 18                        | 21     | 140.0              |  |
|                 | 〃              | こはまじま<br>小浜島            |                | 7.86                   |        | 579           | 442                       | 660    | 84.0               |  |
|                 | 〃              | くろしま<br>黒島              |                | 10.02                  |        | 194           | 122                       | 210    | 21.0               |  |
|                 | 〃              | あらぐすくじま(うみぢ)<br>新城島(上地) |                | 1.76                   |        | 12            | 11                        | 13     | 7.4                |  |
|                 | 〃              | あらぐすくじま(しもぢ)<br>新城島(下地) |                | 1.57                   |        | 4             | 1                         | 1      | 0.6                |  |
|                 | 〃              | はてるまじま<br>波照間島          |                | 12.73                  |        | 499           | 272                       | 527    | 41.4               |  |
|                 | 〃              |                         | うちばなりじま<br>内離島 |                        | 2.10   |               |                           |        |                    |  |
|                 | 〃              | かやまじま<br>嘉弥真島           |                | 0.39                   |        | 6             | 1                         | 2      |                    |  |
| 〃               | そとばなりじま<br>外離島 |                         | 1.32           |                        | 1      |               |                           |        |                    |  |
| よなぐにちよう<br>与那国町 | よなぐにじま<br>与那国島 |                         | 28.95          |                        | 1,657  | 781           | 1,485                     | 51.3   |                    |  |
| 小計              | 13島            | 2島                      | 583.00         | 2.47                   | 52,438 | 26,128        | 54,557                    | 93.6   |                    |  |

資料：面積・・・1k m<sup>2</sup>以上の島については国土地理院「平成27年全国都道府県市区町村別面積調（平成27年10月1日現在）」、1k m<sup>2</sup>未満の島については国土地理院沖縄支所資料（平成6年10月1日現在）及び沖縄県企画開発部土地対策課図面計測資料（昭和60年3月）

注) 1 指定解除となった島：伊計島、宮城島、南浮原島、神山島、城島、（昭和57.10.25）

瀬底島（昭和61.4.1）、浜比嘉島（平成9.4.1）

古宇利島（平成17.4.1.）

2 新たに指定された島：嘉比島、安慶名敷島、外地島、離島、下地島、小島（昭和57.10.25）

3 平成22年国勢調査人口のうち、由布島、新城島（下地）、嘉弥真島及び外離島は竹富町報告による。

4 屋ノ下島（伊是名村）は、埋立により伊是名島と一体になっているため、伊是名島に含めた（平成9年4月1日から沖振法に規定する指定離島も同様の取扱をしている）。

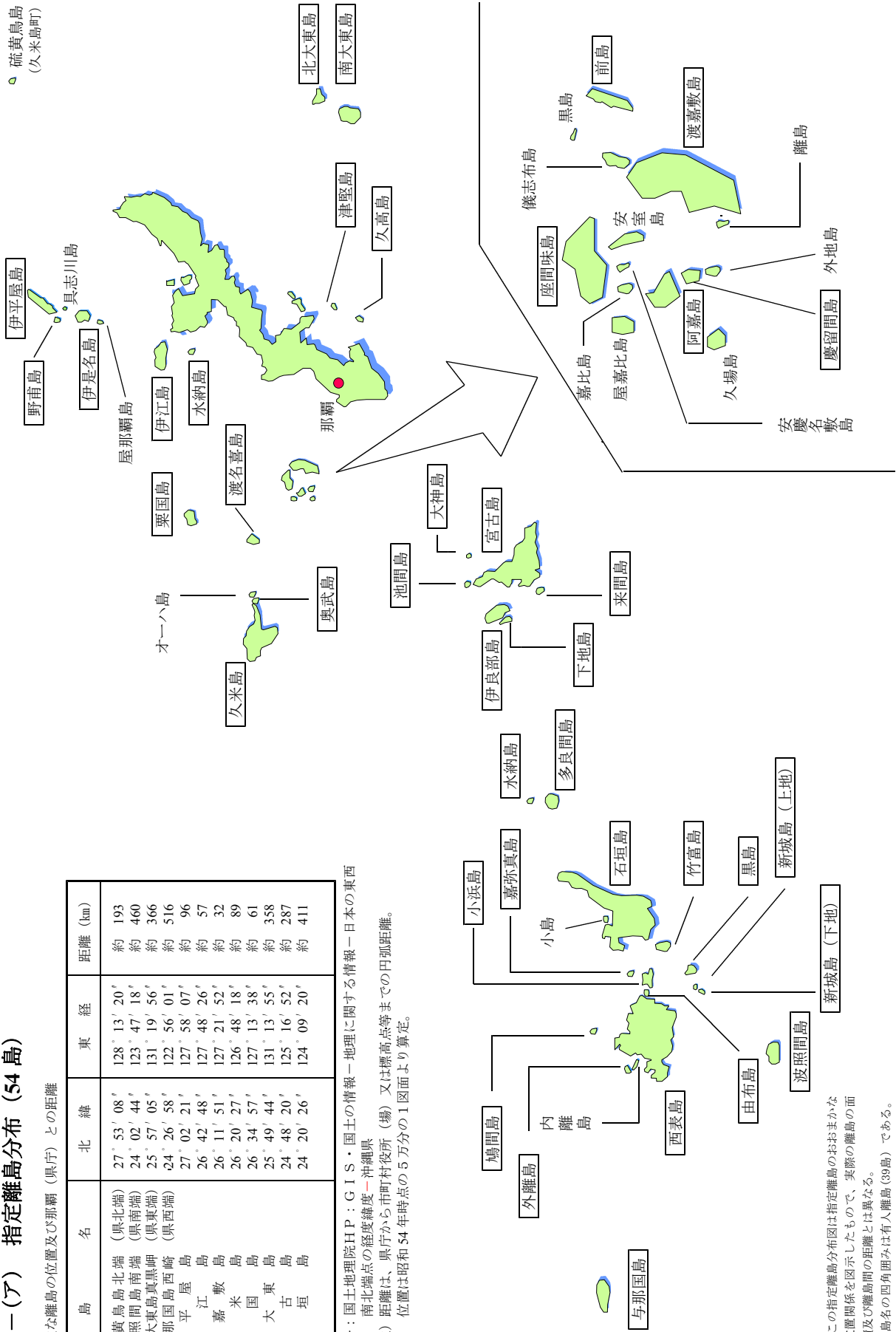
## (2)一(ア) 指定離島分布(54 島)

主な離島の位置及び那覇(県庁)との距離

| 島名               | 北緯          | 東経           | 距離(km) |
|------------------|-------------|--------------|--------|
| 硫黄島北端<br>(県北端)   | 27° 53' 08" | 128° 13' 20" | 約 193  |
| 波照間島南端<br>(県南端)  | 24° 02' 44" | 123° 47' 18" | 約 460  |
| 北大東島真東岬<br>(県東端) | 25° 57' 05" | 131° 19' 56" | 約 366  |
| 与那国島西崎<br>(県西端)  | 24° 26' 58" | 122° 56' 01" | 約 516  |
| 伊平屋島             | 27° 02' 21" | 127° 58' 07" | 約 96   |
| 伊江島              | 26° 42' 48" | 127° 48' 26" | 約 57   |
| 渡嘉敷島             | 26° 11' 51" | 127° 21' 52" | 約 32   |
| 粟米島              | 26° 20' 27" | 126° 48' 18" | 約 89   |
| 南国島              | 26° 34' 57" | 127° 13' 38" | 約 61   |
| 大東島              | 25° 49' 44" | 131° 13' 55" | 約 358  |
| 宮古島              | 24° 48' 20" | 125° 16' 52" | 約 287  |
| 石垣島              | 24° 20' 26" | 124° 09' 20" | 約 411  |

資料：国土地理院HP：GIS・国土の情報ー地理に関する情報ー日本の東西

南北端点の経度緯度ー沖縄県  
注) 距離は、県庁から市町村役所(場)又は標高点等までの円弧距離。  
位置は昭和54年時点の5万分の1図面より算定。



注) 1 この指定離島分布図は指定離島のおおまかな位置関係を図示したもので、実際の離島の面積及び離島間の距離とは異なる。

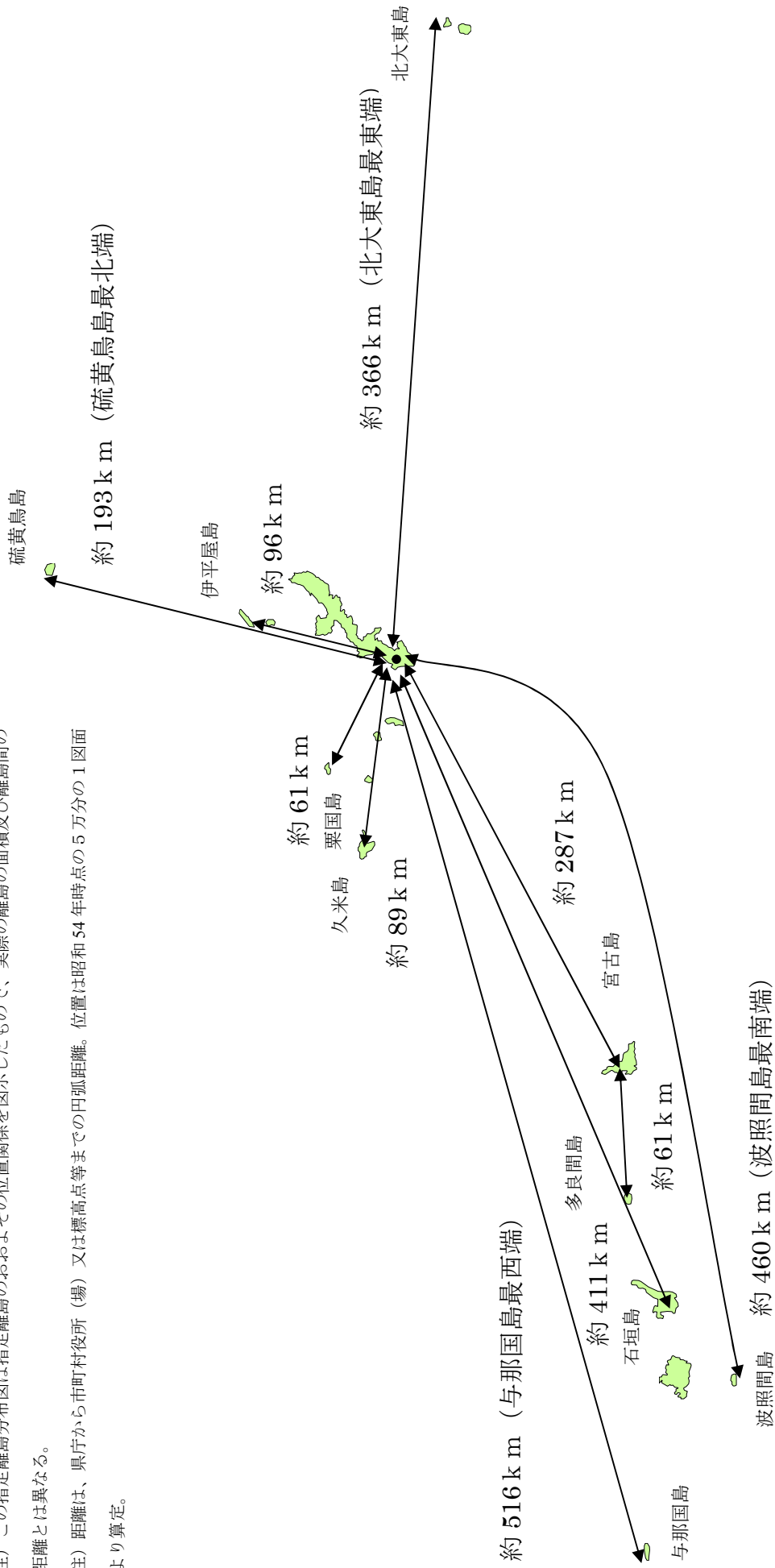
2 島名の四角囲みは有人離島(39島)である。

3 有人離島・無人離島の区別は、平成22年国勢調査による。ただし、平成28年1月1日現在の住民基本台帳人口も勘案している。

**(2) - (イ) 主な離島の位置及び那覇（県庁）との距離**

注) この指定離島分布図は指定離島のおおよその位置関係を図示したもので、実際の離島の面積及び離島間の距離とは異なる。

注) 距離は、県庁から市町村役所（場）又は標高点等までの円弧距離。位置は昭和54年時点の5万分の1図面より算定。



### (3) 指定離島（有人島）の面積・人口規模

#### 【面積規模】

（平成27年10月1日現在）

| 面積規模別   | 島名   | 島数 |
|---|--|----|
| 100 k m <sup>2</sup> 以上                           | 西表島 (289.61)、石垣島 (222.25)、宮古島 (158.87)   | 3  |
| 100 k m <sup>2</sup> 未満<br>50 k m <sup>2</sup> 以上 | 久米島 (59.53)  | 1  |
| 50 k m <sup>2</sup> 未満<br>20 k m <sup>2</sup> 以上  | 南大東島 (30.53)、伊良部島 (29.06)、与那国島 (28.95)<br>伊江島 (22.76)、伊平屋島 (20.66)   | 5  |
| 20 k m <sup>2</sup> 未満<br>10 k m <sup>2</sup> 以上  | 多良間島 (19.81)、渡嘉敷島 (15.31)、伊是名島 (14.12)<br>波照間島 (12.73)、北大東島 (11.93)、黒島 (10.02)   | 6  |
| 10 k m <sup>2</sup> 未満<br>5 k m <sup>2</sup> 以上   | 下地島 (9.68)、小浜島 (7.86)、栗国島 (7.62)、座間味島 (6.70)<br>竹富島 (5.43)   | 5  |
| 5 k m <sup>2</sup> 未満                             | 阿嘉島 (3.80)、渡名喜島 (3.58)、来間島 (2.84)、池間島 (2.83)<br>水納島 (多良間2.16)、津堅島 (1.88)、新城島 (上地1.76)<br>前島 (1.59)、新城島 (下地1.57)、久高島 (1.36)、外離島 (1.32)<br>慶留間島 (1.15) 野甫島 (1.08)、鳩間島 (0.96)、奥武島 (0.63)、<br>水納島 (本部0.47) 嘉弥真島 (0.39)、大神島 (0.24)、由布島 (0.15) | 19 |
| 計   |  | 39 |

資料：国土地理院「平成27年全国都道府県市区町村別面積調（平成27年10月1日現在）」

#### 【人口規模】

（平成22年国調）

| 人口規模別                 | 島名   | 島数 |
|-----------------------|--|----|
| 10,000人以上             | 石垣島 (46,922)、宮古島 (46,001)  | 2  |
| 10,000人未満<br>1,000人以上 | 久米島 (8,489)、伊良部島 (5,148)、伊江島 (4,737)<br>西表島 (2,197)、与那国島 (1,657)、伊是名島 (1,589)<br>南大東島 (1,442)、伊平屋島 (1,260)、多良間島 (1,227)  | 9  |
| 1,000人未満<br>100人以上    | 栗国島 (863)、渡嘉敷島 (756)、北大東島 (665) 池間島 (648)<br>小浜島 (579)、座間味島 (557)、波照間島 (499)、津堅島 (470)<br>渡名喜島 (452)、竹富島 (303)、久高島 (269)、阿嘉島 (253)<br>黒島 (194)、来間島 (157)、野甫島 (125) | 15 |
| 100人未満                | 下地島 (57)、慶留間島 (55)、鳩間島 (43)、水納島 (本部) (42)<br>大神島 (28)、奥武島 (24)、由布島 (21)、新城島 (上地) (12)<br>嘉弥真島 (6)、前島 (4)、水納島 (多良間) (4)、新城島 (下地) (4)<br>外離島 (1)                     | 13 |
| 計                     |  | 39 |

資料：企画部 統計課（総務省：小地域集計結果より字別で集計）、地域・離島課（由布島、外離島、嘉弥真島、新城島（上地）及び新城島（下地）については竹富町報告による）

## 2 島 し ょ

### (1) 島しよの概況

| 区分  | 沖縄本島 | 沖縄本島と埋立、海中道路、架橋等で連結された島 | 離島  |        | 合計  |
|-----|------|-------------------------|-----|--------|-----|
|     |      |                         |     | うち指定離島 |     |
| 有人島 | 1    | 9 (A)                   | 39  | 39     | 49  |
| 無人島 | 0    | 2 (B)                   | 109 | 15     | 111 |
| 計   | 1    | 11                      | 148 | 54     | 160 |

1 有人島数は、原則平成22年国勢調査により人口が確認されている島の数とする。

ただし、平成27年1月1日現在の住民基本台帳人口も勘案している。

2 島しよの数については、面積が0.01km<sup>2</sup>以上の島の数である。

3 沖縄本島と埋立、海中道路、架橋等で連結された有人島(9島)(A)

|              |           |        |        |             |    |
|--------------|-----------|--------|--------|-------------|----|
| ① 屋我地島(名護市)  | 屋我地島—奥武島  | 〈屋我地大橋 | 300m   | 平成5年3月27日   | 県道 |
|              | 屋我地島—沖縄島  | 〈ワルミ大橋 | 315m   | 平成22年12月18日 | 県道 |
| ② 宮城島(うるま市)  | 宮城島—平安座島  | 〈桃原橋   | 17m    | 昭和48年2月     | 県道 |
| ③ 伊計島(うるま市)  | 伊計島—宮城島   | 〈伊計大橋  | 198m   | 昭和57年3月1日   | 県道 |
| ④ 浜比嘉島(うるま市) | 浜比嘉島—平安座島 | 〈浜比嘉大橋 | 900m   | 平成9年2月7日    | 県道 |
| ⑤ 平安座島(うるま市) | 平安座島—沖縄島  | 〈海中道路  | 4,240m | 平成11年3月25日  | 県道 |
| ⑥ 奥武島(南城市)   | 奥武島—沖縄島   | 〈奥武橋   | 92m    | 平成23年4月1日   | 市道 |
| ⑦ 宮城島(大宜味村)  | 宮城島—沖縄島   | 〈宮城橋   | 100m   | 平成8年3月      | 国道 |
|              | 宮城島—沖縄島   | 〈塩屋大橋  | 360m   | 平成11年3月27日  | 国道 |
| ⑧ 古宇利島(今帰仁村) | 古宇利島—屋我地島 | 〈古宇利大橋 | 1,960m | 平成17年2月8日   | 県道 |
| ⑨ 瀬底島(本部町)   | 瀬底島—沖縄島   | 〈瀬底大橋  | 762m   | 昭和60年2月13日  | 県道 |

4 沖縄本島と架橋で連結された無人島(2島)(B)

|             |         |        |      |            |    |
|-------------|---------|--------|------|------------|----|
| ① 奥武島(名護市)  | 奥武島—沖縄島 | 〈羽地奥武橋 | 77m  | 昭和57年3月    | 県道 |
| ② 藪地島(うるま市) | 藪地島—沖縄島 | 〈藪地橋   | 193m | 昭和60年7月29日 | 市道 |

#### 【参考】離島と離島を結ぶ架橋

|        |          |          |        |            |         |
|--------|----------|----------|--------|------------|---------|
| ① 宮古島市 | 宮古島—池間島  | 〈池間大橋    | 1,425m | 平成4年2月14日  | 県道      |
| ② 宮古島市 | 宮古島—池間島  | 〈せどぼし世渡橋 | 99m    | 平成4年2月14日  | 県道      |
| ③ 宮古島市 | 宮古島—来間島  | 〈来間大橋    | 1,690m | 平成7年3月13日  | 市道      |
| ④ 宮古島市 | 宮古島—伊良部島 | 〈伊良部大橋   | 3,540m | 平成27年1月31日 | 県道      |
| ⑤ 宮古島市 | 伊良部島—下地島 | 〈仲地橋     | 20m    | 昭和56年6月2日  | 市道      |
| ⑥ 宮古島市 | 伊良部島—下地島 | 〈国仲橋     | 70.5m  | 昭和58年      | 県道      |
| ⑦ 宮古島市 | 伊良部島—下地島 | 〈なかよね橋   | 15m    | 平成6年       | 市道      |
| ⑧ 宮古島市 | 伊良部島—下地島 | 〈たいこ橋    | 15m    | 平成9年       | 市道      |
| ⑨ 宮古島市 | 伊良部島—下地島 | 〈伊良部橋    | 25m    | 平成22年      | 市道      |
| ⑩ 宮古島市 | 伊良部島—下地島 | 〈乗瀬橋     | 架け替え中  |            | 県道      |
| ⑪ 座間味村 | 慶留間島—外地島 | 〈慶留間橋    | 240m   | 平成元年2月16日  | 村道(県代行) |
| ⑫ 座間味村 | 阿嘉島—慶留間島 | 〈阿嘉大橋    | 530m   | 平成10年6月24日 | 村道(県代行) |
| ⑬ 伊平屋村 | 伊平屋島—野甫島 | 〈野甫大橋    | 320m   | 平成16年3月25日 | 県道      |
| ⑭ 久米島町 | 久米島—奥武島  | 〈新奥武橋    | 170m   | 平成20年7月1日  | 町道(県代行) |

資料：土木建築部道路街路課、農林水産部農地農村整備課、企画部地域・離島課(市町村報告)

注) 〈 〉は架橋等の延長、開通年月日である(平成28年12月現在)。



(2) 島しょ一覧 (面積0.01km<sup>2</sup>以上)

単位：k m<sup>2</sup>

| 圏域    | 島名    | 市町村名 | 面積     | 島しょ数 |
|-------|-------|------|--------|------|
| 八重山圏域 | 石垣島   | 石垣市  | 222.25 | 14   |
|       | 魚釣島   | 〃    | 3.81   |      |
|       | 久場島   | 〃    | 0.91   |      |
|       | 小島    | 〃    | 0.37   |      |
|       | 南小島   | 〃    | 0.40   |      |
|       | 北小島   | 〃    | 0.31   |      |
|       | 大正島   | 〃    | 0.06   |      |
|       | 沖ノ北岩  | 〃    | 0.05   |      |
|       | 大地離島  | 〃    | 0.02   |      |
|       | 飛瀬    | 〃    | 0.01   |      |
|       | 平離島   | 〃    | 0.02   |      |
|       | 沖ノ北岩北 | 〃    | 0.02   |      |
|       | マジバナリ | 〃    | 0.02   |      |
|       | 沖ノ南岩  | 〃    | 0.01   |      |
| 西表島   | 西表島   | 竹富町  | 289.61 |      |
|       | 波照間島  | 〃    | 12.73  |      |
|       | 黒島    | 〃    | 10.02  |      |
|       | 小浜島   | 〃    | 7.86   |      |
|       | 竹富島   | 〃    | 5.43   |      |

| 圏域                               | 島名      | 市町村名 | 面積       | 島しょ数 |   |
|----------------------------------|---------|------|----------|------|---|
| 八重山圏域                            | 内離島     | 竹富町  | 2.10     | 16   |   |
|                                  | 新城島(上地) | 〃    | 1.76     |      |   |
|                                  | 新城島(下地) | 〃    | 1.57     |      |   |
|                                  | 外離島     | 〃    | 1.32     |      |   |
|                                  | 鳩間島     | 〃    | 0.96     |      |   |
|                                  | 嘉弥真島    | 〃    | 0.39     |      |   |
|                                  | 仲御神島    | 〃    | 0.22     |      |   |
|                                  | 由布島     | 〃    | 0.15     |      |   |
|                                  | ウ離島     | 〃    | 0.05     |      |   |
|                                  | 鳩離島     | 〃    | 0.01     |      |   |
|                                  | 赤離島     | 〃    | 0.01     |      |   |
|                                  | 与那国島    | 与那国町 | 28.95    |      | 2 |
|                                  | 祖納地崎    | 〃    | 0.02     |      |   |
| 八重山圏域小計                          |         |      | 591.42   | 32   |   |
| 沖縄本島                             |         |      | 1,206.96 | 1    |   |
| 面積0.01km <sup>2</sup> 以上の島しょ面積合計 |         |      | 2,275.61 | 160  |   |
| (参考) 沖縄県面積                       |         |      | 2,281.12 |      |   |

注)

- この資料のうち、沖縄県面積及び1 k m<sup>2</sup>以上の島については、国土地理院「平成27年全国都道府県市区町村別面積調(平成27年10月1日現在)」、1 k m<sup>2</sup>未満の島については、国土地理院沖縄支所資料(平成6年10月1日現在)及び沖縄県企画開発部土地対策課図面計測資料(昭和60年3月)に基づいています。
- 1 k m<sup>2</sup>未満の島面積については、計測された図面の作成時期、計測方法により数値が動く可能性がありますので一応の目安として使用してください。
- この資料の島ごとの面積を集計しても、計測手法の違い、0.01 k m<sup>2</sup>未満の岩礁等が含まれていない等の理由から市町村別面積と一致しませんので、概略の参考として使用して下さい。
- 面積0.01 k m<sup>2</sup>以上の島しょ面積合計と沖縄県面積が一致しないのは、四捨五入によるものです。

### 3 人口

#### (1) 島別住民基本台帳人口、世帯数の推移

単位：人、世帯

| 島名      | 市町村名 | 平成24年3月31日現在 |         |           |         | 平成25年3月31日現在 |         |           |         | 平成26年1月1日現在 |         |           |         | 平成27年1月1日現在 |         |           |         | 平成28年1月1日現在 |         |           |         |
|---------|------|--------------|---------|-----------|---------|--------------|---------|-----------|---------|-------------|---------|-----------|---------|-------------|---------|-----------|---------|-------------|---------|-----------|---------|
|         |      | 人            | 世帯数     | 男         | 女       | 人            | 世帯数     | 男         | 女       | 人           | 世帯数     | 男         | 女       | 人           | 世帯数     | 男         | 女       | 人           | 世帯数     | 男         | 女       |
| 石垣島     | 石垣市  | 24,073       | 24,126  | 48,199    | 21,254  | 24,141       | 24,083  | 48,224    | 21,515  | 24,304      | 24,255  | 48,559    | 22,359  | 24,347      | 24,312  | 48,659    | 22,758  | 24,408      | 24,462  | 48,870    | 23,001  |
| 魚釣島     | 〃    | 0            | 0       | 0         | 0       | 0            | 0       | 0         | 0       | -           | -       | 0         | -       | -           | -       | -         | -       | -           | -       | -         | -       |
| 竹富島     | 竹富町  | 145          | 188     | 333       | 176     | 155          | 190     | 345       | 176     | 159         | 192     | 351       | 178     | 168         | 195     | 363       | 166     | 166         | 196     | 362       | 187     |
| 西表島     | 〃    | 1,163        | 1,072   | 2,235     | 1,181   | 1,136        | 1,084   | 2,220     | 1,156   | 1,170       | 1,100   | 2,270     | 1,197   | 1,208       | 1,111   | 2,319     | 1,229   | 1,218       | 1,138   | 2,356     | 1,257   |
| 由布島     | 〃    | 3            | 1       | 4         | 4       | 8            | 3       | 11        | 11      | 7           | 3       | 10        | 10      | 9           | 6       | 15        | 13      | 13          | 8       | 21        | 18      |
| 鳩間島     | 〃    | 31           | 21      | 52        | 33      | 33           | 26      | 59        | 36      | 33          | 28      | 61        | 39      | 38          | 22      | 60        | 38      | 32          | 18      | 50        | 35      |
| 小浜島     | 〃    | 284          | 265     | 549       | 320     | 302          | 273     | 575       | 345     | 310         | 294     | 604       | 359     | 322         | 312     | 634       | 389     | 342         | 318     | 660       | 442     |
| 黒島      | 〃    | 117          | 92      | 209       | 118     | 113          | 88      | 201       | 118     | 116         | 93      | 209       | 120     | 119         | 90      | 209       | 120     | 119         | 91      | 210       | 122     |
| 新城島(上地) | 〃    | 9            | 3       | 12        | 11      | 11           | 3       | 14        | 12      | 11          | 3       | 14        | 12      | 9           | 3       | 12        | 11      | 9           | 4       | 13        | 11      |
| 新城島(下地) | 〃    | 2            | 0       | 2         | 2       | 3            | 0       | 3         | 3       | 2           | 0       | 2         | 2       | 2           | 0       | 2         | 2       | 1           | 0       | 1         | 1       |
| 波照間島    | 〃    | 268          | 258     | 526       | 259     | 269          | 247     | 516       | 267     | 283         | 255     | 538       | 277     | 283         | 254     | 537       | 279     | 279         | 248     | 527       | 272     |
| 嘉弥真島    | 〃    | 2            | 0       | 2         | 1       | 2            | 0       | 2         | 1       | 2           | 0       | 2         | 1       | 2           | 0       | 2         | 1       | 2           | 0       | 2         | 1       |
| 外離島     | 〃    | 0            | 0       | 0         | 0       | 0            | 0       | 0         | 0       | -           | -       | 0         | -       | -           | -       | -         | -       | -           | -       | -         | -       |
| 与那国島    | 与那国町 | 796          | 760     | 1,556     | 768     | 782          | 744     | 1,526     | 767     | 791         | 752     | 1,543     | 791     | 762         | 729     | 1,491     | 773     | 771         | 714     | 1,485     | 781     |
| 八重山圏域計  |      | 26,893       | 26,786  | 53,679    | 24,127  | 26,955       | 26,741  | 53,696    | 24,407  | 27,188      | 26,975  | 54,163    | 25,345  | 27,269      | 27,034  | 54,303    | 25,798  | 27,360      | 27,197  | 54,557    | 26,128  |
| 離島計 A   |      | 66,219       | 65,048  | 131,267   | 59,293  | 65,925       | 64,664  | 130,589   | 59,903  | 66,517      | 65,034  | 131,551   | 61,380  | 66,324      | 64,858  | 131,182   | 61,694  | 66,177      | 64,764  | 130,941   | 62,336  |
| 本島計     |      | 634,374      | 657,297 | 1,291,671 | 519,683 | 637,228      | 661,000 | 1,298,228 | 524,233 | 641,777     | 665,144 | 1,306,921 | 531,312 | 644,462     | 667,479 | 1,311,941 | 539,663 | 647,221     | 670,494 | 1,317,715 | 549,075 |
| 沖縄県計 B  |      | 700,593      | 722,345 | 1,422,938 | 578,976 | 703,153      | 725,664 | 1,428,817 | 584,136 | 708,294     | 730,178 | 1,438,472 | 592,692 | 710,786     | 732,337 | 1,443,123 | 601,357 | 713,398     | 735,258 | 1,448,656 | 611,411 |
| A/B×100 |      | 9.5          | 9.0     | 9.2       | 10.2    | 9.4          | 8.9     | 9.1       | 10.3    | 9.4         | 8.9     | 9.1       | 10.4    | 9.3         | 8.9     | 9.1       | 10.3    | 9.3         | 8.8     | 9.0       | 10.2    |

資料：企画部市町村課「住民基本台帳人口の概況（平成28年12月）」  
平成26年調査から調査基準日を1月1日現在としている。

(2) 島別世帯数及び男女別人口（国調）

| 区分<br>島名       | 平成22年国調人口  |           | 平成17年国調人口 |         | 増減(△)   |           | 増減(△)   |         | 率(%)   |         |        |         |        |        |        |        |
|----------------|------------|-----------|-----------|---------|---------|-----------|---------|---------|--------|---------|--------|---------|--------|--------|--------|--------|
|                | 世帯数        | 総数        | 男         | 女       | 世帯数     | 総数        | 男       | 女       | 世帯数    | 総数      |        |         |        |        |        |        |
| 石垣島            | 19,212     | 46,922    | 23,310    | 23,612  | 17,798  | 45,183    | 22,312  | 22,871  | 1,414  | 1,739   | 998    | 741     | 7.9    | 3.8    | 4.5    | 3.2    |
| 竹富島            | 154        | 303       | 135       | 168     | 162     | 330       | 157     | 173     | △ 8    | △ 27    | △ 22   | △ 5     | △ 4.9  | △ 8.2  | △ 14.0 | △ 2.9  |
| 西表島            | 1,144      | 2,219     | 1,154     | 1,065   | 1,187   | 2,347     | 1,203   | 1,144   | △ 43   | △ 128   | △ 49   | △ 79    | △ 3.6  | △ 5.5  | △ 4.1  | △ 6.9  |
| 鳩間島            | 26         | 43        | 26        | 17      | 35      | 64        | 34      | 30      | △ 9    | △ 21    | △ 8    | △ 13    | △ 25.7 | △ 32.8 | △ 23.5 | △ 43.3 |
| 小浜島            | 344        | 585       | 299       | 286     | 378     | 652       | 323     | 329     | △ 34   | △ 67    | △ 24   | △ 43    | △ 9.0  | △ 10.3 | △ 7.4  | △ 13.1 |
| 黒島             | 98         | 194       | 107       | 87      | 109     | 208       | 117     | 91      | △ 11   | △ 14    | △ 10   | △ 4     | △ 10.1 | △ 6.7  | △ 8.5  | △ 4.4  |
| 新城島(上地)        | 12         | 16        | 11        | 5       | 9       | 10        | 9       | 1       | 3      | 6       | 2      | 4       | 33.3   | 60.0   | 22.2   | 400.0  |
| 新城島(下地)        | 新城島(上地)を含む |           |           |         |         |           |         |         |        |         |        |         |        |        |        |        |
| 波照間島           | 222        | 499       | 259       | 240     | 257     | 581       | 288     | 293     | △ 35   | △ 82    | △ 29   | △ 53    | △ 13.6 | △ 14.1 | △ 10.1 | △ 18.1 |
| 由布島            | 西表島を含む     |           |           |         |         |           |         |         |        |         |        |         |        |        |        |        |
| 嘉弥真島           | 小浜島を含む     |           |           |         |         |           |         |         |        |         |        |         |        |        |        |        |
| 外離島            | 西表島を含む     |           |           |         |         |           |         |         |        |         |        |         |        |        |        |        |
| 与那国島           | 713        | 1,657     | 841       | 816     | 802     | 1,796     | 939     | 857     | △ 89   | △ 139   | △ 98   | △ 41    | △ 11.1 | △ 7.7  | △ 10.4 | △ 4.8  |
| 八重山圏域          | 21,925     | 52,438    | 26,142    | 26,296  | 20,737  | 51,171    | 25,382  | 25,789  | 1,188  | 1,267   | 760    | 507     | 5.7    | 2.5    | 3.0    | 2.0    |
| 離島計(A)         | 53,315     | 127,766   | 63,982    | 63,784  | 51,431  | 129,829   | 64,824  | 65,005  | 1,884  | △ 2,063 | △ 842  | △ 1,221 | 3.7    | △ 1.6  | △ 1.4  | △ 1.9  |
| 県計(B)          | 520,191    | 1,392,818 | 683,328   | 709,490 | 488,368 | 1,361,594 | 668,502 | 693,092 | 31,823 | 31,224  | 14,826 | 16,398  | 6.5    | 2.3    | 2.2    | 2.4    |
| 構成比(A)/(B)×100 | 10.2       | 9.2       | 9.4       | 9.0     | 10.5    | 9.5       | 9.7     | 9.4     | —      | —       | —      | —       | —      | —      | —      | —      |

資料：企画部 統計課 総務省統計局（小地域集計）

注）各年10月1日現在。「x」は秘密保護のため数を秘匿したもの。ただし、離島計及び県計には含まれる。

(3) 島別年齢階級別人口（平成22年国調）

| 区分<br>島名       | 年 齢 区 分 (人)       |              |               | 年 齢 別 人 口 (%) |       |        | 老年人口<br>指数<br>C/B×100 | 従属人口<br>指数<br>(A+C)/B×100 | 老年化<br>指数<br>C/A×100 |       |
|----------------|-------------------|--------------|---------------|---------------|-------|--------|-----------------------|---------------------------|----------------------|-------|
|                | 総<br>数<br>(A+B+C) | 0～14歳<br>(A) | 15～64歳<br>(B) | 65歳以上<br>(C)  | 0～14歳 | 15～64歳 |                       |                           |                      | 65歳以上 |
| 石垣島            | 46,922            | 8,637        | 30,180        | 7,989         | 18.4  | 64.3   | 17.0                  | 28.6                      | 55.1                 | 92.5  |
| 竹富島            | 303               | 42           | 166           | 95            | 13.9  | 54.8   | 31.4                  | 25.3                      | 82.5                 | 226.2 |
| 西表島            | 2,219             | 375          | 1,469         | 375           | 16.9  | 66.2   | 16.9                  | 25.5                      | 51.1                 | 100.0 |
| 由布島            | 西表島を含む            |              |               |               |       |        |                       |                           |                      |       |
| 外離島            | 西表島を含む            |              |               |               |       |        |                       |                           |                      |       |
| 鳩間島            | 43                | 5            | 26            | 12            | 11.6  | 60.5   | 27.9                  | 19.2                      | 65.4                 | 240.0 |
| 小浜島            | 585               | 86           | 391           | 108           | 14.7  | 66.8   | 18.5                  | 22.0                      | 49.6                 | 125.6 |
| 嘉弥真島           | 小浜島を含む            |              |               |               |       |        |                       |                           |                      |       |
| 黒島             | 194               | 28           | 113           | 53            | 14.4  | 58.2   | 27.3                  | 24.8                      | 71.7                 | 189.3 |
| 新城島<br>(上地・下地) | 16                | —            | 9             | 7             | —     | 56.3   | 43.8                  | —                         | 77.8                 | —     |
| 波照間島           | 499               | 65           | 287           | 147           | 13.0  | 57.5   | 29.5                  | 22.6                      | 73.9                 | 226.2 |
| 与那国島           | 1,657             | 301          | 1,028         | 321           | 18.2  | 62.0   | 19.4                  | 29.3                      | 60.5                 | 106.6 |
| 八重山圏域計         | 52,438            | 9,539        | 33,669        | 9,107         | 18.2  | 64.2   | 17.4                  | 28.3                      | 55.4                 | 95.5  |
| 離島計            | 127,766           | 21,910       | 78,400        | 27,180        | 17.1  | 61.4   | 21.3                  | 27.9                      | 62.6                 | 124.1 |
| 県計             | 1,392,818         | 246,313      | 897,960       | 240,507       | 17.7  | 64.5   | 17.3                  | 27.4                      | 54.2                 | 97.6  |

資料：企画部 統計課(総務省：小地域集計結果より字別で集計)

- 注：1 総数には、年齢不詳も含む。  
 2 本部町水納島は字別集計(字瀬底の一部)のため年齢区分は不明。  
 3 渡嘉敷村前島は渡嘉敷島を含む。  
 4 久米島町才一八島は奥武島を含む。  
 5 宮古島市下地島は伊良部島に、水納島は多良間島を含む。  
 6 竹富町由布島と外離島は西表島に、嘉弥真島は小浜島を含む。

## (4) 島別人口の推移（国調）

単位：人、%

| 区分<br>島名           | 国 勢 調 査 人 口 |         |       |         |       |         |       |           |       |           |       |
|--------------------|-------------|---------|-------|---------|-------|---------|-------|-----------|-------|-----------|-------|
|                    | 昭和30年       | 昭和35年   | 対前比   | 昭和40年   | 対前比   | 昭和45年   | 対前比   | 昭和50年     | 対前比   | 昭和55年     | 対前比   |
| 石垣島                | 33,131      | 38,481  | 116.1 | 41,315  | 107.4 | 36,554  | 88.5  | 34,657    | 94.8  | 38,819    | 112.0 |
| 竹富島                | 1,054       | 789     | 74.9  | 480     | 60.8  | 336     | 70.0  | 352       | 104.8 | 356       | 101.1 |
| 西表島                | 4,027       | 3,496   | 86.8  | 3,287   | 94.0  | 2,302   | 70.0  | 1,515     | 65.8  | 1,533     | 101.2 |
| 鳩間島                | 567         | 432     | 76.2  | 220     | 50.9  | 69      | 31.4  | 33        | 47.8  | 36        | 109.1 |
| 由布島                |             |         | -     | 106     | -     | 68      | 64.2  | 8         | 11.8  | 9         | 112.5 |
| 小浜島                | 1,054       | 934     | 88.6  | 825     | 88.3  | 560     | 67.9  | 410       | 73.2  | 456       | 111.2 |
| 黒島                 | 1,242       | 1,052   | 84.7  | 675     | 64.2  | 443     | 65.6  | 280       | 63.2  | 215       | 76.8  |
| 新城島（上地）            |             | 135     | -     | 110     | 81.5  | 62      | 56.4  | 15        | 24.2  | 9         | 60.0  |
| 新城島（下地）            |             |         | -     |         | -     |         | -     |           | -     |           | -     |
| 波照間島               | 1,322       | 1,422   | 107.6 | 1,323   | 93.0  | 1,064   | 80.4  | 855       | 80.4  | 760       | 88.9  |
| 嘉弥真島               |             |         | -     |         | -     |         | -     |           | -     |           | -     |
| 外離島                |             |         | -     |         | -     |         | -     |           | -     |           | -     |
| 与那国島               | 5,259       | 4,701   | 89.4  | 3,671   | 78.1  | 2,913   | 79.4  | 2,155     | 74.0  | 2,119     | 98.3  |
| 八重山圏域計             | 47,656      | 51,442  | 107.9 | 52,012  | 101.1 | 44,371  | 85.3  | 40,280    | 90.8  | 44,312    | 110.0 |
| 離島計（A）             | 170,051     | 168,915 | 99.3  | 161,984 | 95.9  | 137,086 | 84.6  | 124,873   | 91.1  | 130,505   | 104.5 |
| 県計（B）              | 801,065     | 883,122 | 110.2 | 934,176 | 105.8 | 945,111 | 101.2 | 1,042,572 | 110.3 | 1,106,559 | 106.1 |
| 構成比<br>(A)/(B)×100 | 21.2        | 19.1    |       | 17.3    |       | 14.5    |       | 12.0      |       | 11.8      |       |

注：1 昭和30年、35年の島別人口は一部不明である。

2 昭和35年から55年において、下地島は伊良部島に含まれ、新城島（下地）は新城島（上地）に含まれる。

3 平成7年、12年、17年、22年の由布島、外離島、嘉弥真島、新城島（上地）及び新城島（下地）については、竹富町報告による。

資料：企画部 統計課

## (4) 島別人口の推移 (国調) (つづき)

単位：人、%

| 区分<br>島名           | 国 勢 調 査 人 口 |       |           |       |           |       |           |       |           |       |           |       |
|--------------------|-------------|-------|-----------|-------|-----------|-------|-----------|-------|-----------|-------|-----------|-------|
|                    | 昭和60年       | 対前比   | 平成2年      | 対前比   | 平成7年      | 対前比   | 平成12年     | 対前比   | 平成17年     | 対前比   | 平成22年     | 対前比   |
| 石垣島                | 41,177      | 106.1 | 41,245    | 100.2 | 41,777    | 101.3 | 43,302    | 103.7 | 45,183    | 104.3 | 46,922    | 103.8 |
| 竹富島                | 308         | 86.5  | 273       | 88.6  | 262       | 96.0  | 279       | 106.5 | 330       | 118.3 | 303       | 91.8  |
| 西表島                | 1,641       | 107.0 | 1,711     | 104.3 | 1,887     | 110.3 | 1,976     | 104.7 | 2,318     | 117.3 | 2,197     | 94.8  |
| 鳩間島                | 70          | 194.4 | 54        | 77.1  | 45        | 83.3  | 54        | 120.0 | 64        | 118.5 | 43        | 67.2  |
| 由布島                | 6           | 66.7  | 14        | 233.3 | 30        | 214.3 | 32        | 106.7 | 28        | 87.5  | 21        | 75.0  |
| 小浜島                | 488         | 107.0 | 503       | 103.1 | 486       | 96.6  | 447       | 92.0  | 648       | 145.0 | 579       | 89.4  |
| 黒島                 | 221         | 102.8 | 209       | 94.6  | 193       | 92.3  | 199       | 103.1 | 208       | 104.5 | 194       | 93.3  |
| 新城島(上地)            | 5           | 55.6  | 6         | 120.0 | 3         | 50.0  | 5         | 166.7 | 6         | 120.0 | 12        | 200.0 |
| 新城島(下地)            | 7           | -     | 9         | 128.6 | 6         | 66.7  | 3         | 50.0  | 4         | 133.3 | 4         | 100.0 |
| 波照間島               | 721         | 94.9  | 687       | 95.3  | 595       | 86.6  | 551       | 92.6  | 581       | 105.4 | 499       | 85.9  |
| 嘉弥真島               | -           | -     | 1         | 皆増    | 0         | 皆減    | 4         | 皆増    | 4         | 100.0 | 6         | 150.0 |
| 外離島                | -           | -     | 1         | 皆増    | 1         | 100.0 | 1         | 100.0 | 1         | 100.0 | 1         | 100.0 |
| 与那国島               | 2,054       | 96.9  | 1,833     | 89.2  | 1,801     | 98.3  | 1,852     | 102.8 | 1,796     | 97.0  | 1,657     | 92.3  |
| 八重山圏域計             | 46,698      | 105.4 | 46,546    | 99.7  | 47,086    | 101.2 | 48,705    | 103.4 | 51,171    | 105.1 | 52,438    | 102.5 |
| 離島計(A)             | 131,923     | 101.1 | 128,177   | 97.2  | 127,349   | 99.4  | 128,358   | 100.8 | 129,829   | 101.1 | 127,766   | 98.4  |
| 県計(B)              | 1,179,097   | 106.6 | 1,222,398 | 103.7 | 1,273,440 | 104.2 | 1,318,220 | 103.5 | 1,361,594 | 103.3 | 1,392,818 | 102.3 |
| 構成比<br>(A)/(B)×100 | 11.2        |       | 10.5      |       | 10.0      |       | 9.7       |       | 9.5       |       | 9.2       |       |

注：1 昭和30年、35年の島別人口は一部不明である。

2 昭和35年から55年において、下地島は伊良部島に含まれ、新城島(下地)は新城島(上地)に含まれる。

3 平成7年、12年、17年、22年の由布島、外離島、嘉弥真島、新城島(上地)及び新城島(下地)については、竹富町報告による。

資料：企画部 統計課

## (5) 離島市町村別年齢階級別人口 (国調)

| 市町村名                   |      | 0 歳 ~ 14 歳 |         |         |      | 15 歳 ~ 29 歳 |         |         |      | 30 歳 ~ 44 歳 |         |         |      |
|------------------------|------|------------|---------|---------|------|-------------|---------|---------|------|-------------|---------|---------|------|
|                        |      | 男          | 女       | 計       | 構成比  | 男           | 女       | 計       | 構成比  | 男           | 女       | 計       | 構成比  |
| 石垣市                    | 平成2年 | 5,850      | 5,607   | 11,457  | 27.8 | 3,394       | 3,540   | 6,934   | 16.8 | 5,243       | 4,729   | 9,972   | 24.2 |
|                        | 7年   | 5,329      | 4,996   | 10,325  | 24.7 | 3,564       | 3,610   | 7,174   | 17.2 | 5,171       | 4,774   | 9,945   | 23.8 |
|                        | 12年  | 4,752      | 4,486   | 9,238   | 21.3 | 4,004       | 4,017   | 8,021   | 18.5 | 4,711       | 4,527   | 9,238   | 21.3 |
|                        | 17年  | 4,438      | 4,213   | 8,651   | 19.1 | 3,780       | 3,984   | 7,764   | 17.2 | 4,705       | 4,778   | 9,483   | 21.0 |
|                        | 22年  | 4,405      | 4,232   | 8,637   | 18.5 | 3,520       | 3,457   | 6,977   | 14.9 | 5,063       | 5,175   | 10,238  | 21.9 |
|                        | 27年  | 4,370      | 4,269   | 8,639   | 18.3 | 3,057       | 3,108   | 6,165   | 13.0 | 5,113       | 5,247   | 10,360  | 21.9 |
| 竹富町                    | 平成2年 | 410        | 350     | 760     | 21.9 | 180         | 183     | 363     | 10.5 | 457         | 309     | 766     | 22.1 |
|                        | 7年   | 368        | 343     | 711     | 20.3 | 175         | 217     | 392     | 11.2 | 459         | 355     | 814     | 23.2 |
|                        | 12年  | 305        | 294     | 599     | 16.9 | 208         | 236     | 444     | 12.5 | 397         | 351     | 748     | 21.1 |
|                        | 17年  | 339        | 312     | 651     | 15.5 | 308         | 352     | 660     | 15.7 | 454         | 487     | 941     | 22.4 |
|                        | 22年  | 320        | 281     | 601     | 15.6 | 214         | 237     | 451     | 11.7 | 433         | 449     | 882     | 22.9 |
|                        | 27年  | 365        | 315     | 680     | 17.2 | 204         | 262     | 466     | 11.8 | 474         | 497     | 971     | 24.6 |
| 与那国町                   | 平成2年 | 248        | 273     | 521     | 28.4 | 88          | 98      | 186     | 10.1 | 228         | 173     | 401     | 21.9 |
|                        | 7年   | 234        | 229     | 463     | 25.7 | 80          | 105     | 185     | 10.3 | 216         | 190     | 406     | 22.5 |
|                        | 12年  | 208        | 206     | 414     | 22.4 | 114         | 121     | 235     | 12.7 | 213         | 174     | 387     | 20.9 |
|                        | 17年  | 176        | 167     | 343     | 19.1 | 117         | 112     | 229     | 12.8 | 201         | 186     | 387     | 21.5 |
|                        | 22年  | 164        | 137     | 301     | 18.2 | 75          | 84      | 159     | 9.6  | 158         | 189     | 347     | 21.0 |
|                        | 27年  | 113        | 118     | 231     | 12.5 | 127         | 54      | 181     | 9.8  | 319         | 144     | 463     | 25.1 |
| 八重山計                   | 平成2年 | 6,508      | 6,230   | 12,738  | 27.4 | 3,662       | 3,821   | 7,483   | 16.1 | 5,928       | 5,211   | 11,139  | 23.9 |
|                        | 7年   | 5,931      | 5,568   | 11,499  | 24.4 | 3,819       | 3,932   | 7,751   | 16.5 | 5,846       | 5,319   | 11,165  | 23.7 |
|                        | 12年  | 5,265      | 4,986   | 10,251  | 21.1 | 4,326       | 4,374   | 8,700   | 17.9 | 5,321       | 5,052   | 10,373  | 21.3 |
|                        | 17年  | 4,953      | 4,692   | 9,645   | 18.8 | 4,205       | 4,448   | 8,653   | 16.9 | 5,360       | 5,451   | 10,811  | 21.1 |
|                        | 22年  | 4,889      | 4,650   | 9,539   | 18.2 | 3,809       | 3,778   | 7,587   | 14.5 | 5,654       | 5,813   | 11,467  | 21.9 |
|                        | 27年  | 4,848      | 4,702   | 9,550   | 18.0 | 3,388       | 3,424   | 6,812   | 12.8 | 5,906       | 5,888   | 11,794  | 22.2 |
| 離島計<br>(A)             | 平成2年 | 16,848     | 16,125  | 32,973  | 25.9 | 9,533       | 9,526   | 19,059  | 15.0 | 15,143      | 13,244  | 28,387  | 22.3 |
|                        | 7年   | 15,038     | 14,177  | 29,215  | 23.1 | 9,676       | 9,427   | 19,103  | 15.1 | 15,145      | 13,538  | 28,683  | 22.7 |
|                        | 12年  | 13,234     | 12,249  | 25,483  | 20.0 | 10,541      | 10,339  | 20,880  | 16.4 | 13,585      | 12,352  | 25,937  | 20.3 |
|                        | 17年  | 12,105     | 11,350  | 23,455  | 18.2 | 9,787       | 9,839   | 19,626  | 15.2 | 12,458      | 12,094  | 24,552  | 19.0 |
|                        | 22年  | 11,237     | 10,594  | 21,831  | 17.2 | 8,494       | 8,248   | 16,742  | 13.2 | 12,253      | 12,143  | 24,396  | 19.2 |
|                        | 27年  | 10,849     | 10,366  | 21,215  | 17.0 | 7,277       | 7,043   | 14,320  | 11.5 | 12,381      | 12,239  | 24,620  | 19.8 |
| 県計<br>(B)              | 平成2年 | 153,376    | 146,460 | 299,836 | 24.7 | 132,426     | 134,727 | 267,153 | 22.0 | 143,076     | 136,389 | 279,465 | 23.0 |
|                        | 7年   | 143,952    | 137,350 | 281,302 | 22.1 | 140,946     | 140,947 | 281,893 | 22.2 | 143,956     | 139,507 | 283,463 | 22.3 |
|                        | 12年  | 135,431    | 128,848 | 264,279 | 20.2 | 141,133     | 139,558 | 280,691 | 21.4 | 135,134     | 135,174 | 270,308 | 20.7 |
|                        | 17年  | 130,449    | 123,754 | 254,203 | 18.7 | 133,934     | 133,048 | 266,982 | 19.6 | 141,690     | 143,161 | 284,851 | 20.9 |
|                        | 22年  | 126,073    | 120,240 | 246,313 | 17.8 | 123,201     | 123,006 | 246,207 | 17.8 | 144,940     | 146,820 | 291,760 | 21.1 |
|                        | 27年  | 126,229    | 120,977 | 247,206 | 17.4 | 116,916     | 114,218 | 231,134 | 16.3 | 144,874     | 147,467 | 292,341 | 20.6 |
| 構成比<br>(A)/(B)<br>×100 | 平成2年 | 11.0       | 11.0    | 11.0    | -    | 7.2         | 7.1     | 7.1     | -    | 10.6        | 9.7     | 10.2    | -    |
|                        | 7年   | 10.4       | 10.3    | 10.4    | -    | 6.9         | 6.7     | 6.8     | -    | 10.5        | 9.7     | 10.1    | -    |
|                        | 12年  | 9.8        | 9.5     | 9.6     | -    | 7.5         | 7.4     | 7.4     | -    | 10.1        | 9.1     | 9.6     | -    |
|                        | 17年  | 9.3        | 9.2     | 9.2     | -    | 7.3         | 7.4     | 7.4     | -    | 8.8         | 8.4     | 8.6     | -    |
|                        | 22年  | 8.9        | 8.8     | 8.9     | -    | 6.9         | 6.7     | 6.8     | -    | 8.5         | 8.3     | 8.4     | -    |
|                        | 27年  | 8.6        | 8.6     | 8.6     | -    | 6.2         | 6.2     | 6.2     | -    | 8.5         | 8.3     | 8.4     | -    |

注：1 合計欄には年齢不詳を含む。(構成比は分母から年齢不詳人口を除外している)  
2 全部離島市町村のみ掲載。(一部離島市町村は含まない)

資料：企画部 統計課

## (5) 離島市町村別年齢階級別人口(国調)(つづき)

| 市町村名               |      | 45歳～64歳 |         |         |      | 65歳以上   |         |         |      | 年齢不詳  | 合計      |         |           |       |
|--------------------|------|---------|---------|---------|------|---------|---------|---------|------|-------|---------|---------|-----------|-------|
|                    |      | 男       | 女       | 計       | 構成比  | 男       | 女       | 計       | 構成比  |       | 男       | 女       | 計         | 構成比   |
| 石垣市                | 平成2年 | 4,127   | 4,085   | 8,212   | 19.9 | 1,940   | 2,730   | 4,670   | 11.3 | 0     | 20,554  | 20,691  | 41,245    | 100.0 |
|                    | 7年   | 4,476   | 4,211   | 8,687   | 20.8 | 2,334   | 3,312   | 5,646   | 13.5 | 0     | 20,874  | 20,903  | 41,777    | 100.0 |
|                    | 12年  | 5,331   | 4,810   | 10,141  | 23.4 | 2,755   | 3,898   | 6,653   | 15.4 | 11    | 21,553  | 21,738  | 43,302    | 100.0 |
|                    | 17年  | 6,205   | 5,494   | 11,699  | 25.9 | 3,184   | 4,401   | 7,585   | 16.8 | 1     | 22,312  | 22,871  | 45,183    | 100.0 |
|                    | 22年  | 6,866   | 6,099   | 12,965  | 27.7 | 3,380   | 4,609   | 7,989   | 17.1 | 116   | 23,310  | 23,612  | 46,922    | 100.0 |
|                    | 27年  | 6,879   | 6,198   | 13,077  | 27.6 | 4,076   | 4,991   | 9,067   | 19.2 | 256   | 23,659  | 23,905  | 47,564    | 100.0 |
| 竹富町                | 平成2年 | 458     | 420     | 878     | 25.3 | 299     | 402     | 701     | 20.2 | 0     | 1,804   | 1,664   | 3,468     | 100.0 |
|                    | 7年   | 414     | 329     | 743     | 21.2 | 367     | 481     | 848     | 24.2 | 0     | 1,783   | 1,725   | 3,508     | 100.0 |
|                    | 12年  | 525     | 347     | 872     | 24.6 | 376     | 512     | 888     | 25.0 | 0     | 1,811   | 1,740   | 3,551     | 100.0 |
|                    | 17年  | 649     | 409     | 1,058   | 25.2 | 381     | 501     | 882     | 21.0 | 0     | 2,131   | 2,061   | 4,192     | 100.0 |
|                    | 22年  | 694     | 434     | 1,128   | 29.2 | 330     | 467     | 797     | 20.7 | 0     | 1,991   | 1,868   | 3,859     | 100.0 |
|                    | 27年  | 611     | 421     | 1,032   | 26.1 | 376     | 422     | 798     | 20.2 | 51    | 2,057   | 1,941   | 3,998     | 100.0 |
| 与那国町               | 平成2年 | 258     | 216     | 474     | 25.9 | 103     | 148     | 251     | 13.7 | 0     | 925     | 908     | 1,833     | 100.0 |
|                    | 7年   | 259     | 184     | 443     | 24.6 | 122     | 182     | 304     | 16.9 | 0     | 911     | 890     | 1,801     | 100.0 |
|                    | 12年  | 250     | 190     | 440     | 23.8 | 172     | 204     | 376     | 20.3 | 0     | 957     | 895     | 1,852     | 100.0 |
|                    | 17年  | 293     | 197     | 490     | 27.3 | 152     | 195     | 347     | 19.3 | 0     | 939     | 857     | 1,796     | 100.0 |
|                    | 22年  | 293     | 229     | 522     | 31.6 | 145     | 176     | 321     | 19.5 | 7     | 841     | 816     | 1,657     | 100.0 |
|                    | 27年  | 417     | 210     | 627     | 34.0 | 171     | 170     | 341     | 18.5 | 0     | 1,147   | 696     | 1,843     | 100.0 |
| 八重山計               | 平成2年 | 4,843   | 4,721   | 9,564   | 20.5 | 2,342   | 3,280   | 5,622   | 12.1 | 0     | 23,283  | 23,263  | 46,546    | 100.0 |
|                    | 7年   | 5,149   | 4,724   | 9,873   | 21.0 | 2,823   | 3,975   | 6,798   | 14.4 | 0     | 23,568  | 23,518  | 47,086    | 100.0 |
|                    | 12年  | 6,106   | 5,347   | 11,453  | 23.5 | 3,303   | 4,614   | 7,917   | 16.3 | 11    | 24,321  | 24,373  | 48,705    | 100.0 |
|                    | 17年  | 7,147   | 6,100   | 13,247  | 25.9 | 3,717   | 5,097   | 8,814   | 17.2 | 1     | 25,382  | 25,789  | 51,171    | 100.0 |
|                    | 22年  | 7,853   | 6,762   | 14,615  | 27.9 | 3,855   | 5,252   | 9,107   | 17.4 | 123   | 26,142  | 26,296  | 52,438    | 100.0 |
|                    | 27年  | 7,907   | 6,829   | 14,736  | 27.8 | 4,623   | 5,583   | 10,206  | 19.2 | 307   | 26,863  | 26,542  | 53,405    | 100.0 |
| 離島計(A)             | 平成2年 | 13,999  | 13,849  | 27,848  | 21.9 | 7,568   | 11,335  | 18,903  | 14.9 | 23    | 63,105  | 64,088  | 127,193   | 100.0 |
|                    | 7年   | 14,305  | 12,993  | 27,298  | 21.6 | 9,015   | 13,161  | 22,176  | 17.5 | 0     | 63,179  | 63,296  | 126,475   | 100.0 |
|                    | 12年  | 16,256  | 13,991  | 30,247  | 23.7 | 10,351  | 14,568  | 24,919  | 19.5 | 79    | 64,001  | 63,532  | 127,545   | 100.0 |
|                    | 17年  | 18,707  | 15,699  | 34,406  | 26.7 | 11,334  | 15,624  | 26,958  | 20.9 | 3     | 64,393  | 64,607  | 129,000   | 100.0 |
|                    | 22年  | 19,858  | 17,028  | 36,886  | 29.1 | 11,564  | 15,332  | 26,896  | 21.2 | 234   | 63,567  | 63,418  | 126,985   | 100.0 |
|                    | 27年  | 19,340  | 16,739  | 36,079  | 29.0 | 12,862  | 15,472  | 28,334  | 22.7 | 734   | 63,111  | 62,191  | 125,302   | 100.0 |
| 県計(B)              | 平成2年 | 120,794 | 125,875 | 246,669 | 20.3 | 44,588  | 76,494  | 121,082 | 10.0 | 8193  | 598,669 | 623,729 | 1,222,398 | 100.0 |
|                    | 7年   | 138,901 | 138,495 | 277,396 | 21.8 | 56,528  | 92,039  | 148,567 | 11.7 | 819   | 624,737 | 648,703 | 1,273,440 | 100.0 |
|                    | 12年  | 157,299 | 153,528 | 310,827 | 23.8 | 73,752  | 108,805 | 182,557 | 13.9 | 9558  | 647,877 | 670,343 | 1,318,220 | 100.0 |
|                    | 17年  | 171,057 | 165,156 | 336,213 | 24.7 | 91,102  | 127,795 | 218,897 | 16.1 | 448   | 668,502 | 693,092 | 1,361,594 | 100.0 |
|                    | 22年  | 182,535 | 177,458 | 359,993 | 26.0 | 102,232 | 138,275 | 240,507 | 17.4 | 8038  | 683,328 | 709,490 | 1,392,818 | 100.0 |
|                    | 27年  | 185,346 | 183,288 | 368,634 | 26.0 | 122,713 | 155,624 | 278,337 | 19.6 | 15914 | 704,619 | 728,947 | 1,433,566 | 100.0 |
| 構成比(A)/(B)<br>×100 | 平成2年 | 11.6    | 11.0    | 11.3    | -    | 17.0    | 14.8    | 15.6    | -    | 0.3   | 10.5    | 10.3    | 10.4      | -     |
|                    | 7年   | 10.3    | 9.4     | 9.8     | -    | 15.9    | 14.3    | 14.9    | -    | 0.0   | 10.1    | 9.8     | 9.9       | -     |
|                    | 12年  | 10.3    | 9.1     | 9.7     | -    | 14.0    | 13.4    | 13.6    | -    | 0.8   | 9.9     | 9.5     | 9.7       | -     |
|                    | 17年  | 10.9    | 9.5     | 10.2    | -    | 12.4    | 12.2    | 12.3    | -    | 0.7   | 9.6     | 9.3     | 9.5       | -     |
|                    | 22年  | 10.9    | 9.6     | 10.2    | -    | 11.3    | 11.1    | 11.2    | -    | 2.9   | 9.3     | 8.9     | 9.1       | -     |
|                    | 27年  | 10.4    | 9.1     | 9.8     | -    | 10.5    | 9.9     | 10.2    | -    | 4.6   | 9.0     | 8.5     | 8.7       | -     |



## 第2章 産業

### 1 島別産業別就業者数（15歳以上）

| 区分<br>島名       | 総数         | 第1次産業  |        |      | 第2次産業 |        |      | 第3次産業  |        |         |           |          |        |        |        |        |            |        |         |             |        |             |         |        |
|----------------|------------|--------|--------|------|-------|--------|------|--------|--------|---------|-----------|----------|--------|--------|--------|--------|------------|--------|---------|-------------|--------|-------------|---------|--------|
|                |            | 小計     | 農業     | 林業   | 漁業    | 小計     | 鉱業   | 建設業    | 製造業    | 小計      | 電力・熱供給・水道 | ガス・情報通信業 | 運輸業    | 卸売・小売業 | 金融・保険業 | 不動産業   | 学術・技術サービス業 | 研究・開発業 | 飲食店・宿泊業 | 生活サービス業・娯楽業 | 開業・支援業 | 教育・学術・医療・福祉 | 複合サービス業 | サービス業  |
| 石垣島            | 総数 22,275  | 1,957  | 1,655  | 14   | 288   | 3,190  | 22   | 2,071  | 1,097  | 14,890  | 105       | 197      | 1,268  | 2,985  | 215    | 334    | 661        | 2,602  | 963     | 1,002       | 2,068  | 140         | 1,168   | 1,182  |
|                | 男 12,567   | 1,513  | 1,242  | 12   | 259   | 2,431  | 21   | 1,808  | 602    | 7,339   | 83        | 128      | 1,055  | 1,247  | 82     | 214    | 453        | 1,123  | 446     | 414         | 499    | 80          | 656     | 859    |
|                | 女 9,708    | 444    | 413    | 2    | 29    | 759    | 1    | 263    | 495    | 7,551   | 22        | 69       | 213    | 1,738  | 133    | 120    | 208        | 1,479  | 517     | 588         | 1,569  | 60          | 512     | 323    |
| 竹富島            | 総数 157     | 9      | 3      | 0    | 6     | 6      | 0    | 2      | 4      | 139     | 1         | 0        | 33     | 10     | 0      | 5      | 0          | 59     | 7       | 6           | 6      | 0           | 11      | 1      |
|                | 男 80       | 9      | 3      |      | 6     | 4      |      | 2      | 2      | 65      | 1         |          | 23     | 3      |        | 3      |            | 24     | 4       | 4           |        |             | 3       |        |
|                | 女 77       | 0      |        |      |       | 2      |      | 2      | 2      | 74      |           |          | 10     | 7      |        | 2      |            | 35     | 3       | 2           | 6      |             | 8       | 1      |
| 西表島*           | 総数 1,324   | 189    | 171    | 3    | 15    | 105    | 0    | 70     | 35     | 953     | 0         | 2        | 140    | 90     | 0      | 23     | 22         | 320    | 140     | 109         | 56     | 9           | 30      | 12     |
|                | 男 783      | 151    | 134    | 3    | 14    | 81     |      | 61     | 20     | 499     |           | 1        | 106    | 37     |        | 13     | 15         | 143    | 86      | 51          | 11     | 5           | 24      | 7      |
|                | 女 541      | 38     | 37     |      | 1     | 24     |      | 9      | 15     | 454     |           | 1        | 34     | 53     |        | 10     | 7          | 177    | 54      | 58          | 45     | 4           | 6       | 5      |
| 鳩間島            | 総数 23      | 0      | 0      | 0    | 0     | 0      | 0    | 0      | 0      | 22      | 0         | 0        | 1      | 1      | 0      | 0      | 0          | 10     | 0       | 9           | 0      | 1           | 0       | 0      |
|                | 男 13       | 0      |        |      |       | 0      |      |        |        | 12      |           |          | 1      | 1      |        |        |            | 5      |         | 4           |        | 1           |         |        |
|                | 女 10       | 0      |        |      |       | 0      |      |        |        | 10      |           |          |        |        |        |        |            | 5      |         | 5           |        |             |         |        |
| 小浜島*           | 総数 366     | 54     | 46     | 0    | 8     | 11     | 0    | 2      | 9      | 270     | 0         | 0        | 13     | 16     | 0      | 1      | 0          | 173    | 24      | 15          | 7      | 1           | 18      | 2      |
|                | 男 215      | 41     | 35     |      | 6     | 8      |      | 2      | 6      | 147     |           |          | 7      | 5      |        | 1      |            | 104    | 14      | 6           | 1      |             | 7       | 2      |
|                | 女 151      | 13     | 11     |      | 2     | 3      |      |        | 3      | 123     |           |          | 6      | 11     |        |        |            | 69     | 10      | 9           | 6      | 1           | 11      |        |
| 黒島             | 総数 122     | 55     | 53     | 0    | 2     | 3      | 0    | 0      | 3      | 59      | 0         | 0        | 3      | 3      | 0      | 2      | 2          | 20     | 5       | 14          | 5      | 3           | 2       | 0      |
|                | 男 76       | 44     | 42     |      | 2     | 2      |      |        | 2      | 28      |           |          | 1      |        |        | 2      | 2          | 10     | 5       | 6           | 1      | 2           | 1       |        |
|                | 女 46       | 11     | 11     |      | 1     | 1      |      |        | 1      | 31      |           |          | 3      | 2      |        | 2      | 2          | 10     | 10      | 8           | 4      | 1           | 1       |        |
| 新城島<br>(土地・下地) | 総数 5       | 4      | 4      | 0    | 0     | 0      | 0    | 0      | 0      | 1       | 0         | 0        | 0      | 0      | 0      | 0      | 0          | 0      | 1       | 0           | 0      | 0           | 0       | 0      |
|                | 男 5        | 4      | 4      |      |       | 0      |      |        |        | 1       |           |          |        |        |        |        |            |        | 1       |             |        |             |         |        |
|                | 女 0        | 0      |        |      |       | 0      |      |        |        | 0       |           |          |        |        |        |        |            |        |         |             |        |             |         |        |
| 波照間島           | 総数 271     | 96     | 92     | 0    | 4     | 25     | 0    | 1      | 24     | 130     | 8         | 0        | 10     | 20     | 0      | 1      | 0          | 43     | 5       | 22          | 12     | 3           | 2       | 4      |
|                | 男 164      | 71     | 67     |      | 4     | 21     |      | 1      | 20     | 64      | 8         |          | 7      | 8      |        | 1      |            | 20     | 4       | 10          | 2      | 1           | 1       | 2      |
|                | 女 107      | 25     | 25     |      |       | 4      |      |        | 4      | 66      |           |          | 3      | 12     |        |        |            | 23     | 1       | 12          | 10     | 2           | 1       | 2      |
| 与那国島           | 総数 980     | 153    | 126    | 0    | 27    | 207    | 0    | 90     | 117    | 619     | 6         | 1        | 57     | 83     | 2      | 8      | 11         | 141    | 34      | 69          | 52     | 22          | 44      | 89     |
|                | 男 526      | 117    | 90     |      | 27    | 130    |      | 78     | 52     | 279     | 6         |          | 41     | 21     | 1      | 4      | 9          | 48     | 17      | 28          | 12     | 14          | 22      | 56     |
|                | 女 454      | 36     | 36     |      |       | 77     |      | 12     | 65     | 340     |           | 1        | 16     | 62     | 1      | 4      | 2          | 93     | 17      | 41          | 40     | 8           | 22      | 33     |
| 八重山<br>圏域<br>計 | 総数 25,523  | 2,517  | 2,150  | 17   | 350   | 3,547  | 22   | 2,236  | 1,289  | 15,504  | 120       | 200      | 1,525  | 3,208  | 217    | 374    | 217        | 3,368  | 602     | 723         | 2,206  | 179         | 1,275   | 1,290  |
|                | 男 14,429   | 1,950  | 1,617  | 15   | 318   | 2,677  | 21   | 1,952  | 704    | 6,855   | 98        | 129      | 1,240  | 1,323  | 83     | 236    |            | 1,477  |         |             | 526    | 103         | 714     | 926    |
|                | 女 11,094   | 567    | 533    | 2    | 32    | 870    | 1    | 284    | 585    | 8,649   | 22        | 71       | 285    | 1,885  | 134    | 138    | 217        | 1,891  | 602     | 723         | 1,680  | 76          | 561     | 364    |
| 離島計<br>(A)     | 総数 60,823  | 10,797 | 9,720  | 43   | 1,034 | 8,771  | 34   | 5,842  | 2,895  | 36,119  | 311       | 416      | 2,921  | 6,805  | 461    | 711    | 812        | 6,550  | 1,760   | 2,590       | 5,725  | 673         | 2,694   | 3,690  |
|                | 男 35,511   | 8,146  | 7,158  | 36   | 952   | 6,828  | 31   | 5,120  | 1,677  | 16,921  | 267       | 259      | 2,375  | 2,877  | 185    | 475    | 461        | 2,677  | 558     | 780         | 1,386  | 374         | 1,588   | 2,659  |
|                | 女 25,312   | 2,651  | 2,562  | 7    | 82    | 1,943  | 3    | 722    | 1,218  | 19,198  | 44        | 157      | 546    | 3,928  | 276    | 236    | 351        | 3,873  | 1,202   | 1,810       | 4,339  | 299         | 1,106   | 1,031  |
| 県計<br>(B)      | 総数 578,638 | 28,713 | 25,777 | 204  | 2,732 | 81,142 | 246  | 53,090 | 27,806 | 418,321 | 3,099     | 11,490   | 28,148 | 86,419 | 11,215 | 10,843 | 15,915     | 46,797 | 23,517  | 29,884      | 70,223 | 3,831       | 45,570  | 31,370 |
|                | 男 324,552  | 21,653 | 18,998 | 177  | 2,478 | 64,318 | 209  | 46,874 | 17,235 | 209,658 | 2,563     | 7,330    | 23,859 | 41,441 | 4,876  | 7,156  | 11,109     | 18,702 | 10,190  | 12,335      | 19,305 | 2,137       | 26,336  | 22,319 |
|                | 女 254,086  | 7,060  | 6,779  | 27   | 254   | 16,824 | 37   | 6,216  | 10,571 | 208,663 | 536       | 4,160    | 4,289  | 44,978 | 6,339  | 3,687  | 4,806      | 28,095 | 13,327  | 17,549      | 50,918 | 1,694       | 19,234  | 9,051  |
| 構成比<br>(A)/(B) | 総数 10.5    | 37.6   | 37.7   | 21.1 | 37.8  | 10.8   | 13.8 | 11.0   | 10.4   | 8.6     | 10.0      | 3.6      | 10.4   | 7.9    | 4.1    | 6.6    | 5.1        | 14.0   | 7.5     | 8.7         | 8.2    | 17.6        | 5.9     | 11.8   |
|                | 男 10.9     | 37.6   | 37.7   | 20.3 | 38.4  | 10.6   | 14.8 | 10.9   | 9.7    | 8.1     | 10.4      | 3.5      | 10.0   | 6.9    | 3.8    | 6.6    | 4.1        | 14.3   | 5.5     | 6.3         | 7.2    | 17.5        | 6.0     | 11.9   |
|                | 女 10.0     | 37.5   | 37.8   | 25.9 | 32.3  | 11.5   | 8.1  | 11.6   | 11.5   | 9.2     | 8.2       | 3.8      | 12.7   | 8.7    | 4.4    | 6.4    | 7.3        | 13.8   | 9.0     | 10.3        | 8.5    | 17.7        | 5.8     | 11.4   |

注：4 下地島は伊良部島に、多良間村の水納島は多良間島に、由布島・外離島は西表島に、嘉弥真島は小浜島を含む。

資料：企画部 統計課「平成22年国勢調査 産業別男女別15歳以上就業者数（町丁・字等別結果）」

## 2 離島地域の産業別市町村内純生産

平成25年度

単位：百万円

| 区分<br>市町村名 |        | 第1次産業  |        |       | 第2次産業   |           |        | 第3次産業     |         | 合計        |
|------------|--------|--------|--------|-------|---------|-----------|--------|-----------|---------|-----------|
|            |        | 農林業    | 水産業    |       | 建設業     | 鉱業<br>製造業 |        | サービス業     |         |           |
| 石垣市        | 純生産額   | 4,503  | 3,920  | 583   | 14,811  | 11,998    | 2,813  | 79,682    | 28,326  | 98,996    |
|            | 構成比(%) | 4.5    | 4.0    | 0.6   | 15.0    | 12.1      | 2.8    | 80.5      | 28.6    | 100.0     |
| 竹富町        | 純生産額   | 995    | 858    | 137   | 3,763   | 3,472     | 291    | 8,857     | 4,726   | 13,615    |
|            | 構成比(%) | 7.3    | 6.3    | 1.0   | 27.6    | 25.5      | 2.1    | 65.1      | 34.7    | 100.0     |
| 与那国町       | 純生産額   | 204    | 135    | 69    | 1,150   | 970       | 180    | 2,735     | 687     | 4,089     |
|            | 構成比(%) | 5.0    | 3.3    | 1.7   | 28.1    | 23.7      | 4.4    | 66.9      | 16.8    | 100.0     |
| 八重山計       | 純生産額   | 5,702  | 4,913  | 789   | 19,724  | 16,440    | 3,284  | 91,274    | 33,739  | 116,700   |
|            | 構成比(%) | 4.9    | 4.2    | 0.7   | 16.9    | 14.1      | 2.8    | 78.2      | 28.9    | 100.0     |
| 離島計        | 純生産額   | 17,357 | 15,227 | 2,130 | 58,558  | 48,091    | 10,320 | 199,152   | 69,776  | 275,067   |
|            | 構成比(%) | 6.3    | 5.5    | 0.8   | 21.3    | 17.5      | 3.8    | 72.4      | 25.4    | 100.0     |
| 県計         | 純生産額   | 46,538 | 39,296 | 7,242 | 394,135 | 319,165   | 74,970 | 2,294,215 | 790,764 | 2,734,888 |
|            | 構成比(%) | 1.7    | 1.4    | 0.3   | 14.4    | 11.7      | 2.7    | 83.9      | 28.9    | 100.0     |

注：1 「X」……対象事業者の数が極めて少ないため、秘密保持のために秘匿したものの。

ただし、秘匿したものも県計には含まれる。

注：2 構成比は、四捨五入の関係で内訳の合計が一致しない場合があります。

資料：企画部統計課「平成25年度 沖縄県市町村民所得 平成28年6月3日公表」

### 3 離島市町村 1人当たり市町村民所得の推移

(単位：千円)

| 市町村名  | 平成21年度 |       | 平成22年度 |       | 平成23年度 |       | 平成24年度 |       | 平成25年度 |       |
|-------|--------|-------|--------|-------|--------|-------|--------|-------|--------|-------|
|       | 所得水準   | 所得水準  | 所得水準   | 所得水準  | 所得水準   | 所得水準  | 所得水準   | 所得水準  | 所得水準   |       |
| 石垣市   | 2,024  | 100.5 | 2,065  | 101.6 | 2,044  | 101.1 | 2,060  | 102.0 | 2,143  | 102.0 |
| 竹富町   | 2,077  | 103.2 | 2,123  | 104.5 | 2,084  | 103.1 | 2,134  | 105.6 | 2,238  | 106.5 |
| 与那国町  | 2,456  | 122.0 | 2,488  | 122.4 | 2,434  | 120.4 | 2,428  | 120.2 | 2,582  | 122.8 |
| 八重山平均 | 2,186  | 108.6 | 2,225  | 109.5 | 2,187  | 108.2 | 2,207  | 109.3 | 2,321  | 110.4 |
| 離島平均  | 2,298  | 114.2 | 2,291  | 112.8 | 2,248  | 111.2 | 2,272  | 112.5 | 2,384  | 113.4 |
| 県全体   | 2,013  | 100.0 | 2,032  | 100.0 | 2,021  | 100.0 | 2,020  | 100.0 | 2,102  | 100.0 |

注：1 所得水準は県全体を100としたもの

2 遡及改訂のため、平成24年度以前の数値は過去の統計数値と必ずしも一致しない。

資料：企画部統計課「平成25年度 沖縄県市町村民所得 平成28年6月3日公表」

## 4 農 業

(1) 島別年齢階級別農業従事者数(自営農業に従事した世帯員数)(販売農家)

平成22年2月1日現在\単位:人

| 区分<br>島名                   | 男女計           | 男             |              |              |              |              |              | 女             |             |              |              |              |              |
|----------------------------|---------------|---------------|--------------|--------------|--------------|--------------|--------------|---------------|-------------|--------------|--------------|--------------|--------------|
|                            |               | 計             | 15~29歳       | 30~59歳       | 60~64歳       | 65~74歳       | 75歳以上        | 計             | 15~29歳      | 30~59歳       | 60~64歳       | 65~74歳       | 75歳以上        |
| 石垣島                        | 1,909         | 1,190         | 80           | 497          | 141          | 253          | 219          | 719           | 28          | 294          | 91           | 186          | 120          |
| 竹富島                        | 12            | 7             | 1            | 2            | -            | 3            | 1            | 5             | 1           | 2            | 1            | -            | 1            |
| 黒島                         | 41            | 27            | 2            | 16           | 4            | 3            | 2            | 14            | -           | 5            | 2            | 3            | 4            |
| 小浜島                        | 69            | 45            | 2            | 24           | 6            | 2            | 11           | 24            | 3           | 9            | -            | 1            | 11           |
| 西表島                        | 220           | 133           | 7            | 71           | 12           | 22           | 21           | 87            | 3           | 49           | 7            | 12           | 16           |
| 由布島                        | ...           | ...           | ...          | ...          | ...          | ...          | ...          | ...           | ...         | ...          | ...          | ...          | ...          |
| 鳩間島                        | -             | -             | -            | -            | -            | -            | -            | -             | -           | -            | -            | -            | -            |
| 波照間島                       | 195           | 128           | 9            | 69           | 10           | 16           | 24           | 67            | 1           | 28           | 1            | 23           | 14           |
| 与那国島                       | 306           | 194           | 15           | 99           | 30           | 27           | 23           | 112           | 5           | 63           | 14           | 20           | 10           |
| <b>八重山圏域計</b>              | <b>2,752</b>  | <b>1,724</b>  | <b>116</b>   | <b>778</b>   | <b>203</b>   | <b>326</b>   | <b>301</b>   | <b>1,028</b>  | <b>41</b>   | <b>450</b>   | <b>116</b>   | <b>245</b>   | <b>176</b>   |
| <b>離島計(A)</b>              | <b>15,104</b> | <b>9,048</b>  | <b>549</b>   | <b>3,969</b> | <b>955</b>   | <b>1,707</b> | <b>1,868</b> | <b>6,056</b>  | <b>217</b>  | <b>2,336</b> | <b>603</b>   | <b>1,410</b> | <b>1,490</b> |
| <b>県計(B)</b>               | <b>31,134</b> | <b>19,120</b> | <b>1,293</b> | <b>8,163</b> | <b>2,101</b> | <b>3,863</b> | <b>3,700</b> | <b>12,014</b> | <b>546</b>  | <b>4,375</b> | <b>1,287</b> | <b>3,090</b> | <b>2,716</b> |
| <b>構成比<br/>(A)/(B)×100</b> | <b>48.5</b>   | <b>47.3</b>   | <b>42.5</b>  | <b>48.6</b>  | <b>45.5</b>  | <b>44.2</b>  | <b>50.5</b>  | <b>50.4</b>   | <b>39.7</b> | <b>53.4</b>  | <b>46.9</b>  | <b>45.6</b>  | <b>54.9</b>  |

注: 1 西表島に由布島も含まれる。

2 統計表中に使った符号は次のとおりである。

「-」・・・事実のないもの。

「…」・・・事実不詳又は調査を欠くもの。

「X」・・・秘密保護のため数を秘匿したもの。ただし、秘匿した数値は各圏域計には含まれないが、離島計・県計に含まれる。

資料: 企画部統計課「2010年農林業センサス」

## (2) 島別年齢階級別世帯員数（販売農家）

平成22年2月1日現在／単位：人

| 区分<br>島名           | 男女計    | 男      |       |        |        |        |       | 女      |       |        |        |        |       |
|--------------------|--------|--------|-------|--------|--------|--------|-------|--------|-------|--------|--------|--------|-------|
|                    |        | 計      | 0～14歳 | 15～29歳 | 30～59歳 | 60～64歳 | 65歳以上 | 計      | 0～14歳 | 15～29歳 | 30～59歳 | 60～64歳 | 65歳以上 |
| 石垣島                | 2,898  | 1,514  | 125   | 175    | 564    | 145    | 505   | 1,384  | 121   | 155    | 464    | 119    | 525   |
| 竹富島                | 21     | 10     | 2     | 1      | 3      | -      | 4     | 11     | 1     | 2      | 4      | 1      | 3     |
| 黒島                 | 65     | 36     | 7     | 2      | 16     | 5      | 6     | 29     | 4     | -      | 9      | 2      | 14    |
| 小浜島                | 97     | 55     | 9     | 3      | 24     | 6      | 13    | 42     | 9     | 4      | 11     | -      | 18    |
| 西表島                | 299    | 165    | 18    | 10     | 75     | 12     | 50    | 134    | 19    | 9      | 57     | 8      | 41    |
| 由布島                | …      | …      | …     | …      | …      | …      | …     | …      | …     | …      | …      | …      | …     |
| 鳩間島                | -      | -      | -     | -      | -      | -      | -     | -      | -     | -      | -      | -      | -     |
| 波照間島               | 273    | 149    | 14    | 12     | 69     | 10     | 44    | 124    | 9     | 4      | 41     | 4      | 66    |
| 与那国島               | 495    | 250    | 44    | 17     | 105    | 31     | 53    | 245    | 49    | 16     | 110    | 19     | 51    |
| 八重山圏域計             | 4,148  | 2,179  | 219   | 220    | 856    | 209    | 675   | 1,969  | 212   | 190    | 696    | 153    | 718   |
| 離島計 (A)            | 20,732 | 11,054 | 967   | 922    | 4,293  | 975    | 3,897 | 9,678  | 886   | 711    | 3,209  | 707    | 4,165 |
| 県計 (B)             | 45,104 | 24,292 | 1,911 | 2,605  | 9,343  | 2,153  | 8,280 | 20,812 | 1,787 | 2,170  | 6,716  | 1,566  | 8,573 |
| 構成比<br>(A)/(B)×100 | 46.0   | 45.5   | 50.6  | 35.4   | 45.9   | 45.3   | 47.1  | 46.5   | 49.6  | 32.8   | 47.8   | 45.1   | 48.6  |

注：1 西表島に由布島も含まれる。

2 統計表中に使った符号は次のとおりである。

「-」・・・事実のないもの。

「…」・・・事実不詳又は調査を欠くもの。

「X」・・・秘密保護のため数を秘匿したもの。ただし、秘匿した数値は各圏域計には含まれないが、離島計・県計に含まれる。

3 2010年農林業センサスは、これまでの調査内容を見直したことから、世帯員数は販売農家のみのデータとなっている。

資料：企画部統計課「2010年農林業センサス」

## (3) 島別経営耕地の状況(農業経営体総数)、及び専兼業別農家数(販売農家)

平成22年2月1日現在

| 区分<br>島名           | 経営耕地面積(アール) |        |           |         | 1農業経営体<br>当たり<br>耕地面積<br>(アール) | 販売農家数(戸) |       |       |       |       |
|--------------------|-------------|--------|-----------|---------|--------------------------------|----------|-------|-------|-------|-------|
|                    | 総面積         | 田      | 畑         | 樹園地     |                                | 総数       | 専業    | 兼業    |       |       |
|                    |             |        |           |         |                                |          |       |       | 計     | 第1種   |
| 石垣島                | 331,727     | 21,704 | 294,645   | 15,378  | 337                            | 965      | 399   | 566   | 252   | 314   |
| 竹富島                | 12,100      | -      | 12,100    | -       | 1,729                          | 6        | -     | 6     | 1     | 5     |
| 黒島                 | 27,370      | -      | 27,370    | -       | 1,053                          | 26       | 21    | 5     | 4     | 1     |
| 小浜島                | 11,092      | 198    | 10,894    | -       | 292                            | 37       | 19    | 18    | 6     | 12    |
| 西表島                | x           | x      | x         | x       | x                              | 113      | 67    | 46    | 17    | 29    |
| 由布島                | …           | …      | …         | …       | …                              | …        | …     | …     | …     | …     |
| 鳩間島                | x           | x      | x         | x       | x                              | -        | -     | -     | -     | -     |
| 波照間島               | 43,475      | -      | 43,475    | -       | 395                            | 110      | 79    | 31    | 16    | 15    |
| 与那国島               | 58,747      | 6,906  | 51,674    | 167     | 328                            | 169      | 40    | 129   | 25    | 104   |
| 八重山圏域              | 484,511     | 28,808 | 440,158   | 15,545  | 360                            | 1,426    | 625   | 801   | 321   | 480   |
| 離島計(A)             | 1,943,281   | 53,720 | 1,859,926 | 29,635  | 246                            | 7,732    | 4,038 | 3,694 | 1,358 | 2,336 |
| 県計(B)              | 2,598,266   | 63,112 | 2,394,277 | 140,877 | 166                            | 15,123   | 7,594 | 7,529 | 2,728 | 4,801 |
| 構成比<br>(A)/(B)×100 | 74.8        | 85.1   | 77.7      | 21.0    |                                | 51.1     | 53.2  | 49.1  | 49.8  | 48.7  |

注：1 西表島に由布島も含まれる。

2 統計表中に使った符号は次のとおりである。

「-」・・・事実のないもの。

「…」・・・事実不詳又は調査を欠くもの。

「X」・・・秘密保護のため数を秘匿したもの。ただし、秘匿した数値は各圏域計には含まれないが、離島計・県計に含まれる。

資料：企画部統計課「2010年農林業センサス」

## (4) 島別経営耕地面積規模別経営体数 (農業経営体総数)

平成22年2月1日現在/単位:経営体

| 区分<br>島名           | 計      | 0.3ha未満 | 0.3~0.5ha | 0.5~1.0 | 1.0~1.5 | 1.5~2.0 | 2.0~3.0 | 3.0~5.0 | 5.0~10.0 | 10.0~20.0 | 20.0~30.0 | 30.0~50.0 | 50.0ha以上 |
|--------------------|--------|---------|-----------|---------|---------|---------|---------|---------|----------|-----------|-----------|-----------|----------|
| 石垣島                | 992    | 13      | 50        | 158     | 123     | 108     | 166     | 188     | 148      | 28        | 4         | 2         | 4        |
| 竹富島                | 7      | -       | -         | -       | -       | -       | 1       | 2       | 1        | 2         | -         | -         | 1        |
| 黒島                 | 26     | -       | -         | -       | -       | -       | 2       | 3       | 7        | 10        | 4         | -         | -        |
| 小浜島                | 38     | -       | 2         | 5       | 9       | 2       | 7       | 8       | 4        | -         | 1         | -         | -        |
| 西表島                | 114    | x       | x         | x       | x       | x       | x       | x       | x        | x         | x         | x         | x        |
| 由布島                | ...    | ...     | ...       | ...     | ...     | ...     | ...     | ...     | ...      | ...       | ...       | ...       | ...      |
| 鳩間島                | 1      | x       | x         | x       | x       | x       | x       | x       | x        | x         | x         | x         | x        |
| 波照間島               | 110    | 1       | 3         | 1       | 10      | 5       | 16      | 43      | 28       | 3         | -         | -         | -        |
| 与那国島               | 186    | 18      | 39        | 22      | 30      | 12      | 19      | 12      | 17       | 11        | 4         | 2         | -        |
| 八重山圏域計             | 1,474  | 32      | 94        | 186     | 172     | 127     | 211     | 256     | 205      | 54        | 13        | 4         | 5        |
| 離島計(A)             | 7,908  | 119     | 540       | 1,512   | 1,511   | 989     | 1,316   | 1,061   | 664      | 157       | 18        | 12        | 9        |
| 県計(B)              | 15,820 | 1,116   | 2,879     | 4,352   | 2,378   | 1,324   | 1,593   | 1,237   | 726      | 173       | 20        | 13        | 9        |
| 構成比<br>(A)/(B)×100 | 50.0   | 10.7    | 18.8      | 34.7    | 63.5    | 74.7    | 82.6    | 85.8    | 91.5     | 90.8      | 90.0      | 92.3      | 100.0    |

注: 1 西表島に由布島も含まれる。

2 統計表中に使った符号は次のとおりである。

「-」・・・事実のないもの。

「…」・・・事実不詳又は調査を欠くもの。

「X」・・・秘密保護のため数を秘匿したもの。ただし、各県域県には秘匿した数値は含まれないが、離島計・県計には秘匿した数値が含まれる。

資料: 企画部統計課「2010年農林業センサス」

(5) 販売目的で作付け(栽培)した作物の類別作付経営体数と作付面積(農業経営体総数)

平成22年2月1日現在/単位:経営体数・経営体、面積・アール

| 区分<br>島名                   | 総数             |          | 稲              |               | 麦類             |              | 雑穀             |          | いも類            |               | 豆類             |             | 工芸農作物          |                  | 野菜類            |                | 花き類・花木         |                | その他の作物         |              |
|----------------------------|----------------|----------|----------------|---------------|----------------|--------------|----------------|----------|----------------|---------------|----------------|-------------|----------------|------------------|----------------|----------------|----------------|----------------|----------------|--------------|
|                            | 作付<br>経営体<br>数 | 作付<br>面積 | 作付<br>経営体<br>数 | 作付<br>面積      | 作付<br>経営体<br>数 | 作付<br>面積     | 作付<br>経営体<br>数 | 作付<br>面積 | 作付<br>経営体<br>数 | 作付<br>面積      | 作付<br>経営体<br>数 | 作付<br>面積    | 作付<br>経営体<br>数 | 作付<br>面積         | 作付<br>経営体<br>数 | 作付<br>面積       | 作付<br>経営体<br>数 | 作付<br>面積       | 作付<br>経営体<br>数 | 作付<br>面積     |
| 石垣島                        | 736            | x        | 125            | 21,232        | 1              | x            | 1              | x        | 9              | x             | 5              | x           | 624            | 121,169          | 108            | 9,777          | 33             | x              | 4              | x            |
| 竹富島                        | 1              | x        | -              | -             | -              | -            | -              | -        | 1              | x             | -              | -           | -              | -                | 1              | x              | 1              | x              | -              | -            |
| 黒島                         | -              | -        | -              | -             | -              | -            | -              | -        | -              | -             | -              | -           | -              | -                | -              | -              | -              | -              | -              | -            |
| 小浜島                        | 29             | x        | 1              | x             | -              | -            | -              | -        | -              | -             | -              | -           | 29             | 6,037            | -              | -              | -              | -              | -              | -            |
| 西表島                        | x              | x        | x              | x             | x              | x            | x              | x        | x              | x             | x              | x           | x              | x                | x              | x              | x              | x              | x              | x            |
| 由布島                        | …              | …        | …              | …             | …              | …            | …              | …        | …              | …             | …              | …           | …              | …                | …              | …              | …              | …              | …              | …            |
| 鳩間島                        | x              | x        | x              | x             | x              | x            | x              | x        | x              | x             | x              | x           | x              | x                | x              | x              | x              | x              | x              | x            |
| 波照間島                       | 105            | x        | -              | -             | -              | -            | 6              | x        | -              | -             | -              | -           | 101            | 36,659           | 1              | x              | -              | -              | 1              | x            |
| 与那国島                       | 133            | x        | 10             | 6,810         | -              | -            | -              | -        | 9              | 173           | -              | -           | 120            | 25,880           | 22             | x              | -              | -              | -              | -            |
| <b>八重山圏域計</b>              | <b>1,004</b>   | <b>-</b> | <b>136</b>     | <b>28,042</b> | <b>1</b>       | <b>-</b>     | <b>7</b>       | <b>-</b> | <b>19</b>      | <b>173</b>    | <b>5</b>       | <b>-</b>    | <b>874</b>     | <b>189,745</b>   | <b>132</b>     | <b>9,777</b>   | <b>34</b>      | <b>-</b>       | <b>5</b>       | <b>-</b>     |
| <b>離島計(A)</b>              | <b>7,102</b>   | <b>x</b> | <b>227</b>     | <b>47,950</b> | <b>8</b>       | <b>181</b>   | <b>42</b>      | <b>x</b> | <b>99</b>      | <b>6,146</b>  | <b>28</b>      | <b>475</b>  | <b>6,526</b>   | <b>1,321,059</b> | <b>904</b>     | <b>58,411</b>  | <b>173</b>     | <b>14,086</b>  | <b>26</b>      | <b>1,571</b> |
| <b>県計(B)</b>               | <b>13,569</b>  | <b>x</b> | <b>355</b>     | <b>53,995</b> | <b>8</b>       | <b>181</b>   | <b>46</b>      | <b>x</b> | <b>374</b>     | <b>14,451</b> | <b>55</b>      | <b>675</b>  | <b>10,038</b>  | <b>1,583,595</b> | <b>3,463</b>   | <b>156,738</b> | <b>1,460</b>   | <b>103,666</b> | <b>107</b>     | <b>6,631</b> |
| <b>構成比<br/>(A)/(B)×100</b> | <b>52.3</b>    | <b>-</b> | <b>63.9</b>    | <b>88.8</b>   | <b>100.0</b>   | <b>100.0</b> | <b>91.3</b>    | <b>-</b> | <b>26.5</b>    | <b>42.5</b>   | <b>50.9</b>    | <b>70.4</b> | <b>65.0</b>    | <b>83.4</b>      | <b>26.1</b>    | <b>37.3</b>    | <b>11.8</b>    | <b>13.6</b>    | <b>24.3</b>    | <b>23.7</b>  |

- 注：1 西表島に由布島も含まれる。  
 2 合計と内訳が一致しないのは四捨五入によるものである。  
 3 統計表中に使った符号は次のとおりである。  
 「-」・・・事実のないもの。  
 「…」・・・事実不詳又は調査を欠くもの。  
 「x」・・・秘密保護のため数値を秘匿したもの。ただし、秘匿した数値は各圏域計には含まれないが離島計・県計に含まれる。

資料：企画部統計課「2010年農林業センサス」



(5) 販売目的で作付け(栽培)した作物の類別作付経営体数と作付面積(農業経営体総数)(つづき)

平成22年2月1日現在/単位:経営体数・経営体、面積・アール

| 区分<br>島名           | ばれいしよ      |          | かんしよ       |          | たばこ        |          | 茶          |          | さとうきび      |          | 果樹計        |          | シークワサー     |          | パインアップル    |          | マンゴー       |          |
|--------------------|------------|----------|------------|----------|------------|----------|------------|----------|------------|----------|------------|----------|------------|----------|------------|----------|------------|----------|
|                    | 作付<br>経営体数 | 作付<br>面積 | 作付<br>経営体数 | 作付<br>面積 | 作付<br>経営体数 | 作付<br>面積 | 作付<br>経営体数 | 作付<br>面積 | 作付<br>経営体数 | 作付<br>面積 | 作付<br>経営体数 | 作付<br>面積 | 作付<br>経営体数 | 作付<br>面積 | 作付<br>経営体数 | 作付<br>面積 | 作付<br>経営体数 | 作付<br>面積 |
| 石垣島                | 3          | x        | 8          | 195      | 27         |          | 2          |          | 612        |          | 120        | 15,115   | 15         | 340      | 75         |          | 26         | 1,156    |
| 竹富島                | 1          | x        | -          | -        | -          |          | -          |          | -          |          | -          | -        | -          | -        | -          |          | -          | -        |
| 黒島                 | -          | -        | -          | -        | -          |          | -          |          | -          |          | -          | -        | -          | -        | -          |          | -          | -        |
| 小浜島                | -          | -        | -          | -        | -          |          | -          |          | 29         |          | -          | -        | -          | -        | -          |          | -          | -        |
| 西表島                | x          | x        | x          | x        | x          |          | x          |          | x          |          | x          | x        | x          | x        | x          |          | x          | x        |
| 由布島                | …          | …        | …          | …        | …          |          | …          |          | …          |          | …          | …        | …          | …        | …          |          | …          | …        |
| 鳩間島                | x          | x        | x          | x        | x          |          | x          |          | x          |          | x          | x        | x          | x        | x          |          | x          | x        |
| 波照間島               | -          | -        | -          | -        | -          |          | -          |          | 101        |          | -          | -        | -          | -        | -          |          | -          | -        |
| 与那国島               | 3          | 23       | 7          | 150      | -          |          | -          |          | 96         |          | 8          | x        | -          | -        | 1          |          | -          | -        |
| 八重山圏域計             | 7          | 23       | 15         | 345      | 27         |          | 2          |          | 838        |          | 128        | 15,115   | 15         | 340      | 76         |          | 26         | 1,156    |
| 離島計(A)             | 30         | 2,236    | 59         | 3,910    | 249        |          | 2          |          | 6,386      |          | 364        | 49,820   | 22         | 457      | 111        |          | 141        | 5,618    |
| 県計(B)              | 166        | 5,145    | 234        | 9,306    | 278        |          | 33         |          | 9,745      |          | 2,068      | 142,718  | 406        | 15,528   | 383        |          | 638        | 19,578   |
| 構成比<br>(A)/(B)×100 | 18.1       | 43.5     | 32.1       | 42.0     | 89.6       |          | 6.1        |          | 65.5       |          | 17.6       | 34.9     | 5.4        | 29.0     | 29.0       |          | 22.1       | 28.7     |

- 注: 1 西表島に由布島も含まれる。  
 2 合計と内訳が一致しないのは四捨五入によるものである。  
 3 統計表中に使った符号は次のとおりである。  
 「-」・・・事実のないもの。  
 「…」・・・事実不詳又は調査を欠くもの。  
 「x」・・・秘密保護のため数を秘匿したもの。ただし、秘匿した数値は各圏域計には含まれないが離島計・県計に含まれる。

資料:企画部統計課「2010年農林業センサス」

(6) 離島市町村別さとうきびの作型別生産実績

平成28年11月1日現在

| 区分<br>市町村名             | 年 期     | 夏 植         |                    |              | 春 植         |                    |              | 株 出         |                    |              | 合 計         |                    |              |
|------------------------|---------|-------------|--------------------|--------------|-------------|--------------------|--------------|-------------|--------------------|--------------|-------------|--------------------|--------------|
|                        |         | 面 積<br>(ha) | 107-㍉当たり<br>収量(kg) | 生 産 量<br>(t) | 面 積<br>(ha) | 107-㍉当たり<br>収量(kg) | 生 産 量<br>(t) | 面 積<br>(ha) | 107-㍉当たり<br>収量(kg) | 生 産 量<br>(t) | 面 積<br>(ha) | 107-㍉当たり<br>収量(kg) | 生 産 量<br>(t) |
| 石 垣 市                  | 平24～平25 | 769         | 5,730              | 44,075       | 185         | 4,443              | 8,222        | 365         | 4,269              | 1,566        | 1,319       | 5,145              | 67,863       |
|                        | 平25～平26 | 734         | 6,848              | 50,231       | 149         | 3,639              | 5,436        | 423         | 3,739              | 15,815       | 1,306       | 5,474              | 71,482       |
|                        | 平26～平27 | 676         | 7,034              | 47,543       | 210         | 5,543              | 11,638       | 440         | 4,769              | 20,982       | 1,326       | 6,046              | 80,163       |
|                        | 平27～平28 | 685         | 6,815              | 46,652       | 154         | 4,181              | 6,420        | 628         | 3,750              | 23,551       | 1,466       | 5,226              | 76,623       |
| 竹 富 町                  | 平24～平25 | 319         | 5,705              | 18,217       | 19          | 3,291              | 611          | 85          | 3,463              | 2,956        | 423         | 5,147              | 21,784       |
|                        | 平25～平26 | 285         | 5,881              | 16,738       | 12          | 3,421              | 404          | 102         | 3,001              | 3,072        | 399         | 5,068              | 20,215       |
|                        | 平26～平27 | 305         | 5,267              | 16,063       | 22          | 5,304              | 1,141        | 82          | 3,631              | 2,959        | 408         | 4,942              | 20,163       |
|                        | 平27～平28 | 310         | 6,421              | 19,918       | 9           | 2,565              | 227          | 86          | 2,518              | 2,156        | 405         | 5,511              | 22,300       |
| 与那国町                   | 平24～平25 | 48          | 4,826              | 2,316        | 5           | 2,581              | 139          | 36          | 3,274              | 1,178        | 89          | 4,066              | 3,633        |
|                        | 平25～平26 | 48          | 5,604              | 2,695        | 3           | 1,886              | 51           | 32          | 2,961              | 950          | 83          | 4,459              | 3,697        |
|                        | 平26～平27 | 54          | 5,191              | 2,798        | 4           | 2,279              | 91           | 45          | 2,375              | 1,071        | 103         | 3,845              | 3,960        |
|                        | 平27～平28 | 63          | 5,775              | 3,644        | 15          | 3,380              | 497          | 49          | 4,052              | 1,994        | 127         | 4,831              | 6,135        |
| 八重山計                   | 平24～平25 | 1,136       | 16,261             | 64,608       | 209         | 10,315             | 8,972        | 486         | 11,006             | 5,700        | 1,831       | 14,358             | 93,280       |
|                        | 平25～平26 | 1,067       | 18,333             | 69,664       | 164         | 8,946              | 5,891        | 557         | 9,701              | 19,837       | 1,788       | 15,001             | 95,394       |
|                        | 平26～平27 | 1,035       | 17,492             | 66,404       | 236         | 13,126             | 12,870       | 567         | 10,775             | 25,012       | 1,837       | 14,833             | 104,286      |
|                        | 平27～平28 | 1,058       | 19,011             | 70,214       | 178         | 10,126             | 7,144        | 763         | 10,320             | 27,701       | 1,998       | 15,568             | 105,058      |
| 離島計(A)                 | 平24～平25 | 5,063       | 6,895              | 349,090      | 1,172       | 4,159              | 48,739       | 3,403       | 3,892              | 132,456      | 9,640       | 5,646              | 544,286      |
|                        | 平25～平26 | 4,463       | 7,267              | 324,319      | 910         | 4,224              | 38,438       | 4,176       | 4,289              | 179,115      | 9,549       | 5,675              | 541,876      |
|                        | 平26～平27 | 4,363       | 7,141              | 311,563      | 832         | 5,205              | 43,303       | 4,355       | 4,486              | 195,371      | 9,664       | 5,694              | 550,237      |
|                        | 平27～平28 | 4,433       | 7,244              | 321,143      | 932         | 4,632              | 43,169       | 4,880       | 4,788              | 233,666      | 10,244      | 5,837              | 597,978      |
| 県 計(B)                 | 平24～平25 | 5,450       | 6,799              | 370,542      | 1,865       | 3,754              | 70,013       | 5,681       | 4,133              | 234,790      | 12,996      | 5,197              | 675,346      |
|                        | 平25～平26 | 4,778       | 7,162              | 342,214      | 1,264       | 4,191              | 52,961       | 6,493       | 4,430              | 287,619      | 12,535      | 5,447              | 682,794      |
|                        | 平26～平27 | 4,799       | 7,042              | 337,930      | 1,461       | 4,259              | 62,240       | 6,475       | 4,453              | 288,334      | 12,736      | 5,406              | 688,504      |
|                        | 平27～平28 | 4,730       | 7,204              | 340,725      | 1,371       | 4,669              | 64,023       | 7,111       | 4,921              | 349,923      | 13,212      | 5,712              | 754,671      |
| 構成比<br>(A)/(B)<br>×100 | 平23～平24 | 93          | -                  | 94           | 63          | -                  | 70           | 60          | -                  | 56           | 74          | -                  | 81           |
|                        | 平24～平25 | 93          | -                  | 95           | 72          | -                  | 73           | 64          | -                  | 62           | 76          | -                  | 79           |
|                        | 平25～平26 | 91          | -                  | 92           | 57          | -                  | 70           | 67          | -                  | 68           | 76          | -                  | 80           |
|                        | 平26～平27 | 94          | -                  | 94           | 68          | -                  | 67           | 69          | -                  | 67           | 78          | -                  | 79           |

資料：農林水産部糖業農産課

注) 合計と内訳が一致しないのは四捨五入によるものである。

作型区分は、次のとおりである。

「夏植」・・・8月から9月に苗を植え付け、翌々年の1月から3月に収穫。

「春植」・・・2月から3月に苗を植え付け、翌年の1月から3月に収穫。

「株出」・・・収穫後、刈取った芽を出させ、翌年の1月から3月に収穫。

## (7) 離島市町村別パインアップル収穫面積及び生産実績

平成28年3月31日現在（栽培農家数は、平成25年12月31日現在）

| 市町村名<br>区分           |       | 石垣市      | 竹富町   | 離島計   | 県計    |
|----------------------|-------|----------|-------|-------|-------|
|                      |       | 栽培農家数(戸) | 106   | 39    | 145   |
| 収穫面積(ha)             |       | 87       | 19    | 106   | 311   |
| 収穫量(t)               |       | 1,938    | 722   | 2,660 | 6,590 |
| 果実出荷量<br>(t)         | 加工原料用 | 140      | 0     | 140   | 2,100 |
|                      | 生果用   | 1,678    | 615   | 2,400 | 4,310 |
|                      | 計     | 1,818    | 615   | 2,433 | 6,410 |
| 10a当たり収穫<br>(kg/10a) |       | 2,228    | 3,800 | 2,510 | 2,120 |

資料：農林水産統計（農林水産省 大臣官房統計部）

沖縄県 農林水産部 農業関係統計

注) 合計と内訳が一致しないものは四捨五入によるものである。

(8) 沖縄県農業協同組合の離島市町村における地区本部・支店の現況

平成28年3月31日現在

| 支店名<br>(地区本部)<br>(営業所) | 所在地            | 組合員数   |       |        |        |       | 役員   |            | 職員数   |           |       |
|------------------------|----------------|--------|-------|--------|--------|-------|------|------------|-------|-----------|-------|
|                        |                | 正組合員数  |       |        | 准組合員数  |       | 理事   | 経営管理<br>委員 | 参事    | 営農<br>指導員 | その他   |
|                        |                | 個人     | 団体    | 合計     | 個人     | 団体    | 常勤   | 非常勤        |       |           |       |
| 八重山地区<br>本部            | 石垣市新栄<br>町1    |        |       |        |        |       | 0    | 1          | 1     | 0         | 1     |
| 地区営農<br>振興センター         | 石垣市大浜<br>391   |        |       |        |        |       | 0    |            | 0     | 14        | 86    |
| 八重山                    | 石垣市新栄<br>町1    | 3,247  | 99    | 3,346  | 2,004  | 94    | 0    |            | 0     | 0         | 55    |
| 与那国                    | 与那国町与<br>那国125 | 161    | 6     | 167    | 92     | 0     | 0    |            | 0     | 0         | 29    |
| <b>八重山圏域計</b>          |                | 3,408  | 105   | 3,513  | 2,096  | 94    | 0    | 1          | 1     | 14        | 171   |
| <b>離島計 A</b>           |                | 13,824 | 170   | 13,994 | 7,395  | 342   | 0    | 7          | 2     | 35        | 616   |
| <b>沖縄県計 B</b>          |                | 49,950 | 365   | 50,315 | 81,678 | 919   | 11   | 25         | 12    | 152       | 3,568 |
| <b>構成比 A/B</b>         |                | 27.7%  | 46.6% | 27.8%  | 9.1%   | 37.2% | 0.0% | 28.0%      | 16.7% | 23.0%     | 17.3% |

資料：農林水産部 農政経済課

## (9) 離島市町村別農業農村整備の実績

平成28年3月31日現在

| 市町村名   | 水源整備     |          |         | かんがい施設整備 |          |         | ほ場整備     |          |         |
|--------|----------|----------|---------|----------|----------|---------|----------|----------|---------|
|        | 要整備量     | 整備済      | 整備率     | 要整備量     | 整備済      | 整備率     | 要整備量     | 整備済      | 整備率     |
|        | A (ha)   | B (ha)   | B/A (%) | A (ha)   | B (ha)   | B/A (%) | A (ha)   | B (ha)   | B/A (%) |
| 石垣市    | 5,477.0  | 4,637.8  | 84.7    | 5,477.0  | 3,920.4  | 71.6    | 3,855.0  | 2,597.1  | 67.4    |
| 竹富町    | 1,997.0  | 340.1    | 17.0    | 1,997.0  | 329.1    | 16.5    | 807.0    | 592.0    | 73.4    |
| 与那国町   | 663.0    | 25.4     | 3.8     | 663.0    | 28.8     | 4.3     | 436.0    | 262.0    | 60.1    |
| 八重山圏域計 | 8,137.0  | 5,003.3  | 61.5    | 8,137.0  | 4,278.3  | 52.6    | 5,098.0  | 3,451.1  | 67.7    |
| 離島計    | 26,053.0 | 17,366.2 | 66.7    | 26,053.0 | 14,219.9 | 54.6    | 21,018.0 | 13,277.9 | 63.2    |
| 県計     | 39,200.0 | 23,073.4 | 58.9    | 39,200.0 | 18,465.8 | 47.1    | 33,200.0 | 20,025.9 | 60.3    |

資料：農林水産部 村づくり計画課

(10) 離島市町村別農業粗生産額と生産農業所得

平成18年1月～平成18年12月、単位：千万円

| 区分<br>市町村名 | 農 業 粗 生 産 額 |                |      |       |      |           |       |          |                 |                |      |       |     |       |           |           |       |          |     |          |            |          |     | 生産<br>農業<br>所得<br>A | 生産<br>農業<br>所得<br>B | 生産<br>農業<br>所得<br>率<br>B/A |            |
|------------|-------------|----------------|------|-------|------|-----------|-------|----------|-----------------|----------------|------|-------|-----|-------|-----------|-----------|-------|----------|-----|----------|------------|----------|-----|---------------------|---------------------|----------------------------|------------|
|            | 農 作 物 (耕 種) |                |      |       |      |           |       |          |                 |                |      |       | 畜 産 |       |           |           |       |          |     |          | 農 業        |          |     |                     |                     |                            |            |
|            | 米           | 雑穀<br>麦類<br>豆類 | 芋類   | 野菜    | 果実   | うち<br>パイン | 花き    | 工芸<br>作物 | うち<br>サトウ<br>キビ | うち<br>葉<br>タバコ | その他  | 小計    | 養蚕  | 牛     |           |           | 豚     |          | 鶏   |          | その他<br>畜産物 | 畜産<br>小計 | 加 工 |                     |                     |                            | 粗生産額<br>合計 |
|            |             |                |      |       |      |           |       |          |                 |                |      |       |     | 牛     | うち<br>肉用牛 | うち<br>乳用牛 | 豚     | うち<br>肉豚 | 鶏   | うち<br>鶏卵 |            |          |     |                     |                     |                            |            |
| 石垣市        | 36          | 0              | 6    | 44    | 63   | 43        | 11    | 174      | 145             | 30             | 13   | 346   | -   | 528   | 528       | X         | X     | X        | 22  | 21       | 1          | 579      | -   | 926                 | 338                 | 36.5                       |            |
| 竹富町        | 6           | 2              | 1    | 4     | 15   | 10        | -     | 46       | 46              | -              | 4    | 78    | -   | 149   | 149       | -         | -     | -        | X   | X        | X          | 150      | -   | 227                 | 79                  | 34.8                       |            |
| 与那国町       | 5           | -              | 1    | 1     | 0    | -         | -     | 11       | 11              | -              | -    | 17    | -   | 42    | 42        | -         | X     | X        | X   | X        | X          | 43       | -   | 61                  | 21                  | 34.4                       |            |
| 八重山<br>圏域計 | 47          | 2              | 8    | 49    | 78   | 53        | 11    | 231      | 202             | 30             | 17   | 441   | -   | 719   | 719       | X         | X     | X        | 22  | 21       | 1          | 772      | -   | 1,214               | 438                 | 36.1                       |            |
| 離島計<br>A   | 65          | 9              | 42   | 242   | 139  | 53        | 176   | 1,376    | 1,068           | 309            | 23   | 2,068 | 0   | 1,262 | ####      | 16        | 0     | 0        | 23  | 22       | 2          | 1,347    | -   | 3,415               | 1,643               | 48.1                       |            |
| 沖縄県計<br>B  | 70          | 10             | 130  | 1,180 | 610  | 140       | 1,290 | 1,880    | 1,530           | 330            | 70   | 5,230 | 0   | 2,040 | ####      | 410       | 1,150 | 1,100    | 610 | 450      | 20         | 3,830    | -   | 9,060               | 4,420               | 48.8                       |            |
| 構成比<br>A/B | 92.9        | 90.0           | 32.3 | 20.5  | 22.8 | 37.9      | 13.6  | 73.2     | 69.8            | 93.6           | 32.9 | 39.5  | 0.0 | 61.9  | 76.4      | 3.9       | 0.0   | 0.0      | 3.8 | 4.9      | 10.0       | 35.2     | 0.0 | 37.7                | 37.2                | -                          |            |

※端数処理のため、内訳と合計とが一致しない場合がある。

資料：沖縄総合事務局農林水産部 「第36次沖縄農林水産統計年報」

注) 統計表中に使った符号は次のとおりである。

「-」…事実のないもの

「0」…単位に満たないもの

「X」…秘密保護上統計数値を公表しないもの

## (11) 島別家畜・家さんの飼養戸数及び頭羽数

平成27年12月1日現在 単位:戸、頭、羽

| 島名         | 市町村名 | 肉用牛   |        | 乳用牛   |       | 馬     |       | 豚     |         | 山羊    |       | 採卵鶏   |           | ブロイラー |         | 水牛    |       |
|------------|------|-------|--------|-------|-------|-------|-------|-------|---------|-------|-------|-------|-----------|-------|---------|-------|-------|
|            |      | 戸数    | 頭数     | 戸数    | 頭数    | 戸数    | 頭数    | 戸数    | 頭数      | 戸数    | 頭数    | 戸数    | 羽数        | 戸数    | 羽数      | 戸数    | 頭数    |
| 石垣島        | 石垣市  | 500   | 22,461 | 6     | 227   | 37    | 188   | 11    | 5,344   | 67    | 692   | 27    | 47,296    | 4     | 1,681   | 2     | 4     |
| 竹富島        | 竹富町  | 8     | 213    |       |       | 1     | 3     |       |         | 4     | 18    | 1     | 17        |       |         | 2     | 39    |
| 西表島        | 〃    | 48    | 1,699  |       |       | 6     | 8     | 1     | 32      | 36    | 141   | 31    | 363       |       |         |       |       |
| 由布島        | 〃    |       |        |       |       | 1     | 1     | 1     | 1       |       |       | 1     | 8         |       |         | 1     | 47    |
| 鳩間島        | 〃    | 1     | 4      |       |       |       |       |       |         |       |       |       |           |       |         |       |       |
| 小浜島        | 〃    | 24    | 751    |       |       | 8     | 15    |       |         | 20    | 120   | 5     | 50        |       |         | 1     | 3     |
| 黒島         | 〃    | 56    | 2,614  | 1     | 1     |       |       |       |         | 6     | 9     |       |           |       |         |       |       |
| 新城島(上地)    | 〃    |       |        |       |       |       |       |       |         |       |       |       |           |       |         |       |       |
| 新城島(下地)    | 〃    | 1     | 151    |       |       |       |       |       |         |       |       |       |           |       |         |       |       |
| 波照間島       | 〃    | 15    | 349    |       |       |       |       |       |         | 28    | 258   |       |           |       |         |       |       |
| 嘉弥真島       | 〃    |       |        |       |       |       |       |       |         |       |       |       |           |       |         |       |       |
| 外離島        | 〃    |       |        |       |       |       |       |       |         |       |       |       |           |       |         |       |       |
| 与那国島       | 与那国町 | 36    | 1,007  |       |       | 31    | 176   | 2     | 73      | 27    | 111   | 6     | 125       |       |         |       |       |
| 八重山圏域計     |      | 689   | 29,249 | 7     | 228   | 84    | 391   | 15    | 5,450   | 188   | 1,349 | 71    | 47,859    | 4     | 1,681   | 6     | 93    |
| 離島計 A      |      | 1,951 | 51,288 | 12    | 448   | 106   | 499   | 42    | 6,400   | 552   | 3,565 | 103   | 85,636    | 6     | 5,981   | 6     | 93    |
| 沖縄県計 B     |      | 2,551 | 70,487 | 79    | 4,375 | 167   | 684   | 328   | 210,863 | 1,351 | 9,117 | 391   | 1,438,548 | 26    | 595,814 | 11    | 110   |
| 離島の構成比 A/B |      | 76.5% | 72.8%  | 15.2% | 10.2% | 63.5% | 73.0% | 12.8% | 3.0%    | 40.9% | 39.1% | 26.3% | 6.0%      | 23.1% | 1.0%    | 54.5% | 84.5% |

資料:農林水産部畜産課

## (12) 島別牧場の現状

平成26年12月31日現在

| 島名          | 市町村名 | 牧場数(箇所)    |             |             | 牧 場 面 積     |             |             |             | 飼 養 頭 数   |             |             |           | 主 要 施 設    |             |                  |            |   |
|-------------|------|------------|-------------|-------------|-------------|-------------|-------------|-------------|-----------|-------------|-------------|-----------|------------|-------------|------------------|------------|---|
|             |      | 総数<br>(箇所) | 個人営<br>(箇所) | 団体営<br>(箇所) | 総面積<br>(ha) | 放牧地<br>(ha) | 採草地<br>(ha) | その他<br>(ha) | 総数<br>(頭) | 生産<br>頭数    |             | 畜舎<br>(棟) | 保護舎<br>(棟) | 水飲場<br>(箇所) | 薬浴<br>施設<br>(箇所) | サイロ<br>(基) |   |
|             |      |            |             |             |             |             |             |             |           | 放牧頭数<br>(頭) | 成雌頭数<br>(頭) |           |            |             |                  |            |   |
| 石垣島         | 石垣市  | 505        | 503         | 2           | 2,548.2     | 384.2       | 1,535.3     | 628.7       | 12,420    |             | 12,420      | 9,804     | 128        |             |                  |            |   |
| 竹富島         | 竹富町  | 10         | 10          |             | 1,389.1     | 909.2       | 479.9       |             | 271       | 95          | 176         | 15        |            |             |                  |            |   |
| 西表島         | "    | 47         | 47          |             | 0.0         | 竹富島に<br>含む  | 竹富島に<br>含む  |             | 1,749     | 733         | 1,016       | 1,878     |            |             |                  |            |   |
| 由布島         | "    | 0          |             |             | 0.0         |             |             |             |           |             |             |           |            |             |                  |            |   |
| 鳩間島         | "    | 1          | 1           |             | 0.0         | 竹富島に<br>含む  | 竹富島に<br>含む  |             | 4         |             | 4           |           |            |             |                  |            |   |
| 小浜島         | "    | 23         | 23          |             | 0.0         | 竹富島に<br>含む  | 竹富島に<br>含む  |             | 715       | 261         | 454         | 341       |            |             |                  |            |   |
| 黒島          | "    | 55         | 55          |             | 0.0         | 竹富島に<br>含む  | 竹富島に<br>含む  |             | 2,452     | 924         | 1,528       | 1,051     |            |             |                  |            |   |
| 新城島<br>(上地) | "    | 0          |             |             | 0.0         |             |             |             |           |             |             |           |            |             |                  |            |   |
| 新城島<br>(下地) | "    | 1          |             | 1           | 0.0         | 竹富島に<br>含む  | 竹富島に<br>含む  |             | 183       | 60          | 123         | 80        |            |             |                  |            |   |
| 波照間島        | "    | 15         | 15          |             | 0.0         | 竹富島に<br>含む  | 竹富島に<br>含む  |             | 398       | 154         | 244         | 168       |            |             |                  |            |   |
| 嘉弥真島        | "    | 0          |             |             | 0.0         |             |             |             |           |             |             |           |            |             |                  |            |   |
| 外離島         | "    | 0          |             |             | 0.0         |             |             |             |           |             |             |           |            |             |                  |            |   |
| 与那国島        | 与那国町 | 37         | 34          | 3           | 1,327.0     | 1,130.0     | 172.0       | 25.0        | 666       | 79          | 587         | 341       | 82         |             | 94               |            |   |
| 八重山圏域計      |      | 694        | 688         | 6           | 5,264.3     | 2,423.4     | 2,187.2     | 653.7       | 18,858    | 2,306       | 16,552      | 13,678    | 210        | 0           | 94               | 0          | 0 |
| 離島計         |      | 803        | 795         | 8           | 5,799.4     | 2,544.4     | 2,580.3     | 674.7       | 22,497    | 3,825       | 18,672      | 15,383    | 272        | 14          | 221              | 1          | 0 |

資料：企画部地域・離島課（市町村報告による）



# 5 森林資源量

## (1) 離島市町村別民有林の森林資源概況及び林道

平成28年12月11日現在  
単位 面積：ha 材積：千m<sup>3</sup>

| 区分<br>市町村名     | 総数     |       | 立木地    |       |        |       |        |       |        |       |       |       |       |      |        |       |        | 無立木地  |        |       |      |       |       | 林道    |       |       |       |       |    |    |
|----------------|--------|-------|--------|-------|--------|-------|--------|-------|--------|-------|-------|-------|-------|------|--------|-------|--------|-------|--------|-------|------|-------|-------|-------|-------|-------|-------|-------|----|----|
|                |        |       | 合計     |       |        |       |        |       | 人工林    |       |       |       |       | 天然林  |        |       |        | 竹林    |        |       | 更新   |       |       | 林道    |       |       |       |       |    |    |
|                |        |       | 計      |       | 針      |       | 広      |       | 計      |       | 針     |       | 広     | 計    |        | 針     |        | 広     | 計      |       |      | 伐採跡地  | 未立木地  |       | 困難地   |       | ギンネム  |       | 延長 | 密度 |
|                |        |       | 面積     | 材積    | 面積     | 材積    | 面積     | 材積    | 面積     | 材積    | 面積    | 材積    | 面積    | 材積   | 面積     | 材積    | 面積     | 材積    | 面積     | 材積    | 面積   | 材積    | 面積    | 材積    | 面積    | 材積    | 面積    | 材積    | 面積 | 材積 |
| 石垣市            | 8,919  | 1,538 | 8,638  | 1,538 | 1,165  | 295   | 7,472  | 1,243 | 1,178  | 284   | 821   | 249   | 357   | 35   | 7,460  | 1,254 | 344    | 46    | 7,116  | 1,208 | 116  | 34    | 4     | 30    | 51    | 80    | 23    | 3     |    |    |
| 竹富町            | 2,231  | 251   | 2,005  | 248   | 218    | 37    | 1,787  | 211   | 199    | 33    | 72    | 15    | 128   | 18   | 1,805  | 215   | 146    | 23    | 1,659  | 192   | 3    | 51    | 2     | 49    | 41    | 3     | 131   |       |    |    |
| 与那国町           | 1,091  | 126   | 798    | 110   | 50     | 10    | 748    | 100   | 97     | 15    | 46    | 10    | 51    | 5    | 701    | 95    | 4      | 1     | 697    | 95    | 30   | 12    | 1     | 11    | 123   | 16    | 129   | 5     | 4  |    |
| 八重山<br>圏域計     | 12,241 | 1,915 | 11,441 | 1,896 | 1,433  | 342   | 10,007 | 1,554 | 1,474  | 332   | 939   | 274   | 536   | 58   | 9,966  | 1,564 | 494    | 70    | 9,472  | 1,495 | 149  | 97    | 7     | 90    | 215   | 19    | 340   | 27    | 2  |    |
| 離島計<br>A       | 25,171 | 3,868 | 20,395 | 3,812 | 4,609  | 1,092 | 15,784 | 2,720 | 4,172  | 832   | 2,336 | 554   | 1,836 | 277  | 16,220 | 2,982 | 2,275  | 539   | 13,947 | 2,442 | 169  | 4     | 1,297 | 14    | 1,283 | 2,052 | 52    | 1,259 | 57 | 2  |
| 沖縄県計<br>B      | 74,757 | 9,321 | 65,438 | 9,142 | 17,384 | 2,521 | 48,054 | 6,620 | 10,210 | 1,531 | 6,267 | 1,082 | 3,943 | 449  | 55,228 | 7,610 | 11,118 | 1,440 | 44,109 | 6,171 | 185  | 3,619 | 41    | 3,578 | 3,934 | 180   | 1,581 | 300   | 4  |    |
| 構成比<br>A/B×100 | 33.7   | 41.5  | 31.2   | 41.7  | 26.5   | 43.3  | 32.8   | 41.1  | 40.9   | 54.3  | 37.3  | 51.2  | 46.6  | 61.7 | 29.4   | 39.2  | 20.5   | 37.5  | 31.6   | 39.6  | 91.1 | 35.8  | 34.1  | 35.8  | 52.2  | 28.8  | 79.6  | 19.0  | -  |    |

資料：農林水産部 森林管理課

注) 合計と内訳の割合が一致しないのは四捨五入によるものである。

## 6 漁 業

### (1) 離島市町村別年齢階級別15歳以上の漁業就業者数

単位：人、%

| 市町村名               | 15歳以上の漁業就業者数  |              |              |              |              | 男(平成25年) |            |            |           | 女(平成25年) |            |            |           |
|--------------------|---------------|--------------|--------------|--------------|--------------|----------|------------|------------|-----------|----------|------------|------------|-----------|
|                    | 平成5年<br>11月1日 | 10年<br>11月1日 | 15年<br>11月1日 | 20年<br>11月1日 | 25年<br>11月1日 | 計        | 15～<br>29歳 | 30～<br>59歳 | 60歳<br>以上 | 計        | 15～<br>29歳 | 30～<br>59歳 | 60歳<br>以上 |
| 石垣市                | 445           | 412          | 356          | 309          | 275          | 268      | 18         | 166        | 84        | 7        | 0          | 5          | 2         |
| 竹富町                | 131           | 139          | 109          | 80           | 48           | 38       | 4          | 19         | 15        | 10       | 0          | 7          | 3         |
| 与那国町               | 52            | 45           | 38           | 34           | 39           | 37       | 0          | 22         | 15        | 2        | 0          | 1          | 1         |
| 八重山圏域計             | 628           | 596          | 503          | 423          | 362          | 343      | 22         | 207        | 114       | 19       | 0          | 13         | 6         |
| 離島計(A)             | 2,277         | 2,164        | 1,777        | 1,567        | 1,459        | 1,412    | 66         | 794        | 552       | 47       | 0          | 27         | 20        |
| 県計(B)              | 5,011         | 4,719        | 4,283        | 3,929        | 3,731        | 3,618    | 209        | 2,042      | 1,367     | 113      | 7          | 61         | 45        |
| 構成比<br>(A)/(B)*100 | 45.4          | 45.9         | 41.5         | 39.9         | 39.1         | 39.0     | 31.6       | 38.9       | 40.4      | 41.6     | 0.0        | 44.3       | 44.4      |

資料：農林水産省「2013年漁業センサス第3巻海面漁業に関する統計（市区町村編）」



(3) 島別指定漁港の状況

施設現状：平成28年 3月31日現在  
 利用実績船数：平成26年12月31日現在

| 島名           | 漁港名 | 種別 | 管理者 | 施設現況    |        |                   | 利用実績船数 |     |       |         |       | 事業名<br>(平成28年度継続) |
|--------------|-----|----|-----|---------|--------|-------------------|--------|-----|-------|---------|-------|-------------------|
|              |     |    |     | 外郭施設    | 係留施設   | 泊地                | 総数     | 無動力 | 動力    | 所属内訳(隻) |       |                   |
|              |     |    |     | (m)     | (m)    | (m <sup>2</sup> ) | (隻)    | (隻) | (隻)   | 地元      | 地元外   |                   |
| 石垣島          | 石垣  | 2  | 〃   | 3,871   | 1,807  | 198,653           | 245    | 0   | 245   | 220     | 25    | 機能保全              |
| 〃            | 登野城 | 1  | 石垣市 | 2,389   | 995    | 65,360            | 167    | 0   | 167   | 149     | 18    | 生産                |
| 〃            | 船越  | 1  | 〃   | 618     | 93     | 8,060             | 52     | 0   | 52    | 29      | 23    | 漁村                |
| 〃            | 伊野田 | 1  | 〃   | 843     | 135    | 8,780             | 28     | 0   | 28    | 17      | 11    | 漁村                |
| 西表島          | 西表  | 1  | 竹富町 | 663     | 180    | 15,022            | 50     | 0   | 50    | 24      | 26    |                   |
| 小浜島          | 細崎  | 1  | 〃   | 1,153   | 270    | 14,230            | 31     | 0   | 31    | 14      | 17    |                   |
| 波照間島         | 波照間 | 4  | 沖縄県 | 1,698   | 562    | 56,981            | 39     | 0   | 39    | 23      | 16    | 機能強化              |
| 与那国島         | 久部良 | 4  | 〃   | 2,163   | 1,306  | 92,336            | 40     | 0   | 40    | 37      | 3     | 機能保全              |
| 八重山計         |     |    |     | 13,398  | 5,348  | 459,422           | 652    | 0   | 652   | 513     | 139   |                   |
| 離島計(A)       |     |    |     | 54,048  | 18,773 | 1,412,707         | 2,675  | 0   | 2,675 | 1,780   | 895   |                   |
| 県計(B)        |     |    |     | 108,837 | 37,968 | 2,878,661         | 5,963  | 0   | 5,963 | 4,271   | 1,692 |                   |
| 構成比(A/B×100) |     |    |     | 49.7    | 49.4   | 49.1              | 44.9   | 0.0 | 44.9  | 41.7    | 52.9  |                   |

資料：農林水産部 漁港漁場課

注) 1. 種別は次のとおりである。(合計87港)

「1」・・・第1種漁港：その利用の範囲が地元の漁業を主とするもの(漁港数72港)

「2」・・・第2種漁港：その利用の範囲が第1種漁港より広く、第3種に属しないもの(漁港数7港)

「3」・・・第3種漁港：その利用の範囲が全国的なもの(漁港数1港)

「4」・・・第4種漁港：離島、その他辺地にあつて漁場の開発又は漁船の避難上特に必要なもの(漁港数7港)

2. 事業名欄記載の「流通」とは水産流通基盤整備事業、「生産」とは水産生産基盤整備事業、「機能保全」とは水産物供給基盤機能保全事業、「機能強化」とは漁港施設機能強化事業、「漁村」とは漁村再生交付金事業、「海岸」とは海岸保全施設整備事業、「地域」とは地域水産物供給基盤整備事業のことである。

(4) 根拠地(市町村)別の動力漁船勢力

平成27年12月14日現在

| 市町村名                         | (総数)<br>隻数 | 5 t 未満<br>(小計)<br>隻数 | 5 t 以 上    |              |                |                |                |                |                |                  |              |
|------------------------------|------------|----------------------|------------|--------------|----------------|----------------|----------------|----------------|----------------|------------------|--------------|
|                              |            |                      | (小計)<br>隻数 | 5～<br>9.99 t | 10～<br>14.99 t | 15～<br>19.99 t | 20～<br>29.99 t | 30～<br>49.99 t | 50～<br>99.99 t | 100～<br>199.99 t | 200 t 以<br>上 |
|                              |            |                      |            | 隻数           | 隻数             | 隻数             | 隻数             | 隻数             | 隻数             | 隻数               | 隻数           |
| 石 垣 市                        | 417        | 383                  | 34         | 24           | 6              | 4              |                |                |                |                  |              |
| 竹 富 町                        | 105        | 103                  | 2          | 2            |                |                |                |                |                |                  |              |
| 与那国町                         | 43         | 39                   | 4          | 4            |                |                |                |                |                |                  |              |
| <b>八重山圏域計</b>                | 565        | 525                  | 40         | 30           | 6              | 4              | 0              | 0              | 0              | 0                | 0            |
| <b>離 島 計 (A)</b>             | 1,854      | 1,724                | 130        | 99           | 18             | 13             | 0              | 0              | 0              | 0                | 0            |
| <b>県 計 (B)</b>               | 5,086      | 4,489                | 597        | 374          | 120            | 99             | 0              | 0              | 1              | 1                | 2            |
| <b>構 成 比<br/>(A)/(B)*100</b> | 36.45      | 38.40                | 21.78      | 26.47        | 15.00          | 13.13          | 0              | 0              | 0              | 0                | 0            |

資料：農林水産部 水産課

## (5) 離島市町村別漁獲量の推移

単位：t、%

| 年度<br>市町村名         | H16年   | H17年   | H18年   | H19年   | H20年   | H21年   | H22年   | H23年   | H24年   | H25年   |
|--------------------|--------|--------|--------|--------|--------|--------|--------|--------|--------|--------|
| 石垣市                | 1,226  | 1,284  | 1,112  | 1,124  | 907    | 850    | 873    | 951    | 936    | 959    |
| 竹富町                | 82     | 70     | 65     | 72     | 69     | 70     | 66     | 59     | 53     | 38     |
| 与那国町               | 105    | 116    | 107    | 101    | 130    | 107    | 171    | 171    | 148    | 108    |
| 八重山圏域計             | 1,413  | 1,470  | 1,284  | 1,297  | 1,106  | 1,027  | 1,110  | 1,181  | 1,137  | 1,105  |
| 離島計(A)             | 5,244  | 4,966  | 4,495  | 4,541  | 4,494  | 4,046  | 3,788  | 3,654  | 3,541  | 3,420  |
| 県計(B)              | 18,355 | 18,457 | 18,650 | 16,749 | 16,902 | 15,314 | 14,812 | 14,838 | 15,295 | 15,294 |
| 構成比<br>(A)/(B)*100 | 28.6   | 26.9   | 24.1   | 27.1   | 26.6   | 26.4   | 25.6   | 24.6   | 23.2   | 22.4   |

資料：沖縄総合事務局 農林水産部「第43次沖縄農林水産統計年報」平成25年～平成26年

注) 合計と内訳の割合が一致しないのは四捨五入によるものである。

(6) 離島市町村別魚種別漁獲量

平成25年1月～12月 単位：t, %

| 市町村名               | 計      | 魚類     | その他の<br>水産動物類 | 海産ほ乳類<br>(いるか) | 貝類   | 海藻類  |
|--------------------|--------|--------|---------------|----------------|------|------|
| 石垣市                | 959    | 858    | 26            | -              | 40   | 35   |
| 竹富町                | 38     | 32     | 6             | -              | 0    | -    |
| 与那国町               | 108    | 108    | -             | -              | -    | -    |
| 八重山圏域計             | 1,105  | 998    | 32            | -              | 40   | 35   |
| 離島計 (A)            | 3,420  | 2,727  | 391           | -              | 91   | 210  |
| 県計 (B)             | 15,294 | 12,349 | 2,369         | 21             | 195  | 311  |
| 構成比<br>(A)/(B)×100 | 22.4   | 22.1   | 16.5          | 0.0            | 46.7 | 67.5 |

資料：沖縄総合事務局 農林水産部「第43次沖縄農林水産統計年報」平成25年～平成26年

注) 合計と内訳の割合が一致しないのは四捨五入によるものである。

統計表中に使った符号は次のとおりである。

「-」…事実のないもの

「0」…単位に満たないもの

## (7) 離島市町村別海面養殖業の現況

平成25年1月1日～12月31日

| 市町村名               | 経営体数<br>(経営体)<br>2013年 | 収穫量<br>(t) | 生産額<br>(100万円) | 左の内もずく        |            |                |
|--------------------|------------------------|------------|----------------|---------------|------------|----------------|
|                    |                        |            |                | 経営体数<br>(経営体) | 収穫量<br>(t) | 生産額<br>(100万円) |
| 石垣市                | 34                     | 739        | X              | X             | 563        | X              |
| 竹富町                | 7                      | 44         | X              | X             | X          | X              |
| 与那国町               | 1                      | X          | X              | -             | -          | -              |
| 八重山圏域計             | 42                     | X          | X              | X             | X          | X              |
| 離島計(A)             | 241                    | X          | X              | X             | X          | X              |
| 県計(B)              | 776                    | 16,934     | 6,953          | X             | 15,336     | 2,116          |
| 構成比<br>(A)/(B)×100 | 31.1                   | X          | X              | X             | X          | X              |

資料：沖縄総合事務局農林水産部「第43次沖縄農林水産統計年報 平成25年～平成26年」

市町村別の生産額は公表されていない。

もずく養殖の経営体数については、「その他の海藻類養殖」に含まれるが、統計上もずく養殖と海ぶどう養殖経営体数が混在しているため、もずく養殖のみの統計データは抽出できない。

「-」…事実のないもの。

「○」…単位に満たないもの。

「X」…秘密保護上統計数値を公表しないもの。但し、その数値は総数に含まれる。



(8) 離島市町村別漁業協同組合の現況

平成27年3月31日現在

| 市町村名           | 区分 | 組合名    | 正組員資格日数 |      | 組合員数   |      |       |       |      |      |           |    |      |       | 役員数      |       |       |      | 主要事業実施状況 |      |      |     |    |    |         |      |      |    |
|----------------|----|--------|---------|------|--------|------|-------|-------|------|------|-----------|----|------|-------|----------|-------|-------|------|----------|------|------|-----|----|----|---------|------|------|----|
|                |    |        | 正組員数    |      | 准組員数   |      |       |       |      | 合計   |           |    |      |       | 役員数      |       |       | 職員数  |          |      |      | 職員数 |    |    |         |      |      |    |
|                |    |        | 漁業者     | 従業者  | 漁業生産組合 | 法人   | 計     | 漁民    | 地区内  | 地区外  | 漁業施設利用相当者 | 法人 | 加工業者 |       | 漁業用無線利用者 | その他   | 計     | 常勤理事 | 非常勤理事    | 合計   | 職員数  | 信用  | 購買 | 販売 | 製氷・冷凍冷蔵 | 加工事業 | 自営事業 |    |
|                |    |        |         |      |        |      |       |       |      |      |           |    | 漁業者  | 従業者   |          |       |       |      |          |      |      |     |    |    |         |      |      | 個人 |
| 石垣市、竹富町        |    | 八重山漁協  | 232     | 0    | 0      | 2    | 234   | 87    | 0    | 0    | 1         | 0  | 0    | 0     | 0        | 88    | 322   | 1    | 11       | 3    | 15   | 24  | 0  | 0  | 0       | 0    | 0    | 0  |
| 与那国町           |    | 与那国町漁協 | 27      | 0    | 0      | 0    | 27    | 85    | 0    | 1    | 2         | 0  | 0    | 0     | 4        | 92    | 119   | 1    | 6        | 2    | 9    | 4   | 0  | 0  | 0       | 0    | 0    | 0  |
| 八重山計           |    | 2      | 259     | 0    | 0      | 2    | 261   | 172   | 0    | 1    | 3         | 0  | 0    | 0     | 4        | 180   | 441   | 2    | 17       | 5    | 24   | 28  | 0  | 0  | 0       | 0    | 0    | 0  |
| 離島計A           |    | 12     | 820     | 76   | 0      | 2    | 898   | 1,137 | 39   | 1    | 4         | 0  | 0    | 0     | 4        | 1,185 | 2,083 | 7    | 82       | 32   | 121  | 104 | 0  | 0  | 0       | 0    | 0    | 0  |
| 県計B            |    | 35     | 2,303   | 122  | 0      | 6    | 2,431 | 2,383 | 218  | 7    | 5         | 3  | 8    | 16    | 10       | 2,650 | 5,081 | 22   | 219      | 98   | 336  | 252 | 0  | 0  | 0       | 0    | 0    | 0  |
| 構成比<br>A/B×100 |    | 34.3   | 35.6    | 62.3 | -      | 33.3 | 36.9  | 47.7  | 17.9 | 14.3 | 80.0      | -  | -    | -40.0 | 44.7     | 41.0  | 31.8  | 37.4 | 32.7     | 36.0 | 41.3 |     |    |    |         |      |      |    |

資料：農林水産部 水産課

注) その他・・・遊漁船業者(つり船など)、正組員の家族、政令で定めるもの。

# 7 商 工

## (1) 離島市町村別産業別事業所数

平成26年7月1日現在

| 市町村名                   | 全産業事業所数 | 農林漁業  | 鉱業<br>採石業<br>砂利採取業 | 建設業   | 製造業   | 電気・ガス・熱供給・水道業 | 情報通信業 | 運輸業<br>郵便業 | 卸売業<br>小売業 | 金融業<br>保険業 | 不動産業<br>物品賃貸業 | 学術研究<br>専門・技術サービス業 | 宿泊業<br>飲食サービス業 | 生活関連サービス業<br>娯楽業 | 教育<br>学習支援業 | 医療福祉  | 複合サービス事業 | サービス業<br>(他に分類されないもの) |
|------------------------|---------|-------|--------------------|-------|-------|---------------|-------|------------|------------|------------|---------------|--------------------|----------------|------------------|-------------|-------|----------|-----------------------|
| 石垣市                    | 3,070   | 50    | 4                  | 194   | 201   | 2             | 19    | 77         | 783        | 28         | 213           | 114                | 698            | 291              | 80          | 163   | 11       | 142                   |
| 竹富町                    | 438     | 9     | —                  | 11    | 26    | 1             | —     | 38         | 63         | —          | 22            | 9                  | 164            | 65               | 6           | 6     | 9        | 9                     |
| 与那国町                   | 213     | 3     | —                  | 11    | 60    | 1             | —     | 9          | 40         | —          | 7             | 1                  | 46             | 12               | 7           | 6     | 4        | 6                     |
| 八重山計                   | 3,721   | 62    | 4                  | 216   | 287   | 4             | 19    | 124        | 886        | 28         | 242           | 124                | 908            | 368              | 93          | 175   | 24       | 157                   |
| 離島計<br>(A)             | 8,115   | 206   | 6                  | 570   | 665   | 13            | 35    | 254        | 1,915      | 57         | 460           | 237                | 1,807          | 814              | 208         | 420   | 75       | 373                   |
| 県計<br>(B)              | 65,164  | 440   | 24                 | 4,290 | 3,148 | 38            | 667   | 1,348      | 16,150     | 857        | 5,598         | 2,568              | 11,919         | 6,104            | 2,854       | 4,831 | 364      | 3,964                 |
| 構成比<br>(A)/(B)<br>×100 | 12.5%   | 46.8% | 25.0%              | 13.3% | 21.1% | 34.2%         | 5.2%  | 18.8%      | 11.9%      | 6.7%       | 8.2%          | 9.2%               | 15.2%          | 13.3%            | 7.3%        | 8.7%  | 20.6%    | 9.4%                  |

注：「—」・・・数字が得られないもの

注：事業所数は民営事業所の数

資料：総務省統計局「平成26年経済センサス－基礎調査 第3201表 産業（中分類）、経営組織（2区分）別全事業所数－都道府県、市区町村」

(2) 離島市町村別商業の現況

|                        | 卸売業・小売業 |           |         |          |         |         |          |       |         |           |         | 従業者数<br>(人) | a)<br>年間商品販売額<br>(百万円) | a)<br>小売業の売場面積計<br>(㎡) |         |         |        |          |           |           |
|------------------------|---------|-----------|---------|----------|---------|---------|----------|-------|---------|-----------|---------|-------------|------------------------|------------------------|---------|---------|--------|----------|-----------|-----------|
|                        | 事業所数    |           |         |          |         |         | 事業所数合計   |       |         |           |         |             |                        |                        |         |         |        |          |           |           |
|                        | 卸売業     |           |         | 小売業      |         |         | 小売業計     |       |         |           |         |             |                        |                        |         |         |        |          |           |           |
|                        | 各種商品卸売業 | 繊維・衣類等卸売業 | 飲食料品卸売業 | 金属材料等卸売業 | 機械器具卸売業 | その他の卸売業 | 卸売業内格付不能 | 卸売業計  | 各種商品小売業 | 繊維の回り品小売業 | 飲食料品小売業 |             |                        |                        | 機械器具小売業 | その他の小売業 | 無店舗小売業 | 小売業内格付不能 | 小売業計      |           |
| 石垣市                    | 0       | 2         | 57      | 25       | 15      | 19      | 4        | 122   | 0       | 101       | 247     | 68          | 213                    | 10                     | 9       | 648     | 770    | 3,992    | 49,228    | 44,735    |
| 竹富町                    | 0       | 0         | 0       | 0        | 0       | 1       | 1        | 1     | 9       | 9         | 27      | 0           | 21                     | 0                      | 0       | 57      | 58     | 203      | 1,542     | 1,904     |
| 与那国町                   | 0       | 1         | 7       | 1        | 0       | 0       | 0        | 9     | 0       | 2         | 15      | 1           | 13                     | 0                      | 1       | 32      | 41     | 104      | 632       | 731       |
| 八重山計                   | 0       | 3         | 64      | 26       | 15      | 20      | 4        | 132   | 0       | 112       | 289     | 69          | 247                    | 10                     | 10      | 737     | 869    | 4,299    | 51,402    | 105,710   |
| 離島計(A)                 | 0       | 4         | 129     | 53       | 35      | 46      | 15       | 282   | 3       | 216       | 715     | 164         | 507                    | 20                     | 22      | 1,647   | 1,929  | 8,762    | 51,402    | 105,710   |
| 県計(B)                  | 12      | 110       | 956     | 580      | 652     | 663     | 56       | 3,029 | 24      | 1,841     | 4,532   | 1,496       | 4,872                  | 216                    | 125     | 13,106  | 16,135 | 111,392  | 2,002,345 | 1,221,139 |
| 構成比<br>(A)/(B)<br>×100 | 0       | 3.6       | 13.5    | 9.1      | 5.4     | 6.9     | 26.8     | 9.3   | 12.5    | 11.7      | 15.8    | 11          | 10.4                   | 9.3                    | 17.6    | 12.6    | 12     | 7.9      | 2.6       | 8.7       |

資料：企画部 統計課「平成24年経済センサス活動調査 第10表 産業（中分類）別民営事業所数及び1事業所当たり従業者数－都道府県，市区町村」

注：a)の数値は、「平成24年経済センサス活動調査 卸売業・小売業に関する集計 産業編（市区町村表）」

(3) 離島市町村別製糖工場及び産糖実績 (分蜜糖)

平成28年11月 1 日現在

| 区分<br>島名 | 工場        |     |              | 場         |             |         |            | 産糖      |             |         |            | 実績      |            |         | 産糖量の<br>対前年比<br>B/A×100<br>% |            |
|----------|-----------|-----|--------------|-----------|-------------|---------|------------|---------|-------------|---------|------------|---------|------------|---------|------------------------------|------------|
|          | 工場名       | 所在地 | 設立年月<br>昭和年月 | 能力<br>t/日 | 平成26年～平成27年 |         | 平成27年      |         | 平成27年～平成28年 |         | 産糖量 B<br>t | 歩留<br>% | 原料処理量<br>t | 歩留<br>% |                              | 産糖量 B<br>t |
|          |           |     |              |           | 原料処理量<br>t  | 歩留<br>% | 産糖量 B<br>t | 歩留<br>% | 原料処理量<br>t  | 歩留<br>% |            |         |            |         |                              |            |
| 石垣島      | 石垣島製糖株式会社 | 石垣市 | 36. 9        | 1, 000    | 80, 163     | 11. 71  | 9, 390     | 9, 390  | 76, 623     | 9. 24   | 7, 083     |         | 76, 623    | 9. 24   | 7, 083                       | 75. 4      |
| 八重山圏域計   |           |     |              | 1, 000    | 80, 163     | 11. 71  | 9, 390     | 9, 390  | 76, 623     | 9. 24   | 7, 083     |         | 76, 623    | 9. 24   | 7, 083                       | 75. 4      |
| 離島計      | 8 工場      |     |              | 7, 500    | 496, 014    | 11. 96  | 59, 306    | 59, 306 | 536, 864    | 10. 85  | 58, 235    |         | 536, 864   | 10. 85  | 58, 235                      | 98. 2      |
| 県計       | 9 工場      |     |              | 9, 600    | 634, 280    | 11. 99  | 76, 037    | 76, 037 | 693, 557    | 10. 88  | 75, 481    |         | 693, 557   | 10. 88  | 75, 481                      | 99. 3      |

資料：農林水産部 糖業農産課

注) 合計と内訳の割合等が一致しないのは四捨五入によるものである。

## (4) 離島市町村別製糖工場及び産糖実績 (含蜜糖)

平成28年11月1日現在

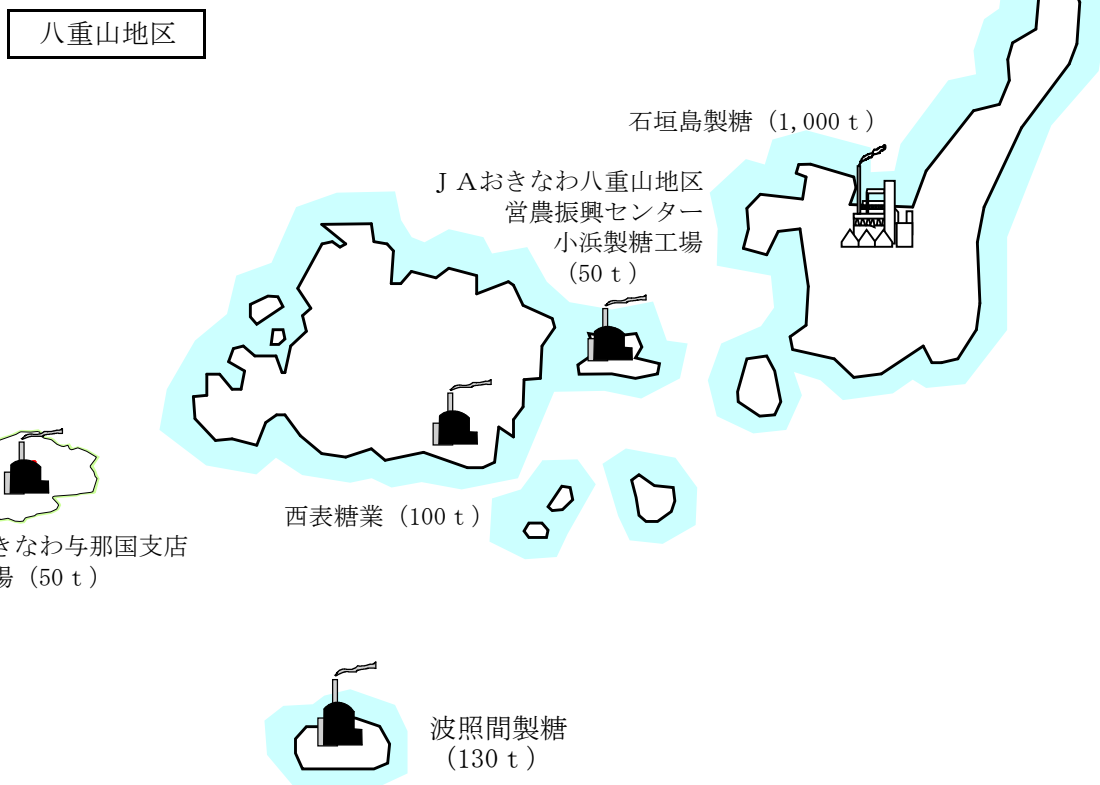
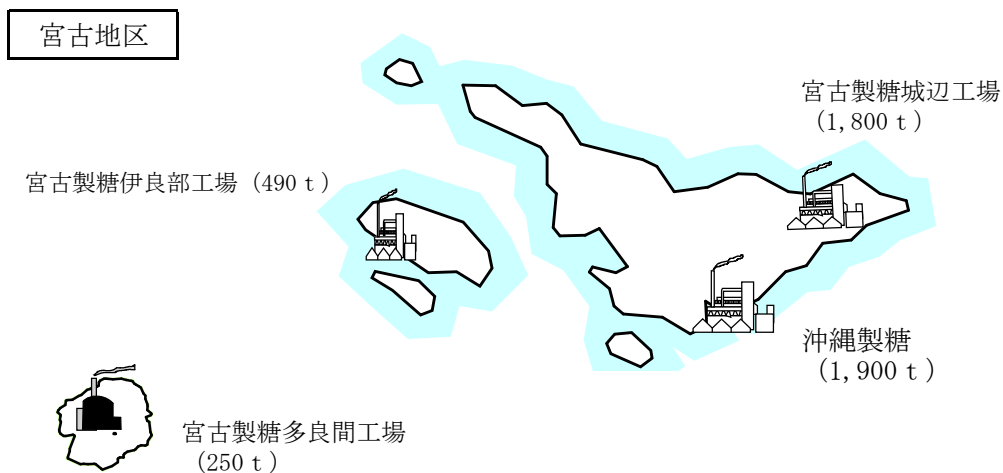
| 島名            | 区分 | 工 場                            |       |                          | 産 糖 実 績    |              |          |            |              |          | 産糖量の       |                      |
|---------------|----|--------------------------------|-------|--------------------------|------------|--------------|----------|------------|--------------|----------|------------|----------------------|
|               |    | 工 場 名                          | 所 在 地 | 設立年月<br>〔S:昭和〕<br>〔H:平成〕 | 能 力<br>t/日 | 平成26年～平成27年期 |          |            | 平成27年～平成28年期 |          |            | 対前年比<br>B/A×100<br>% |
|               |    |                                |       |                          |            | 原料処理量<br>t   | 歩 留<br>% | 産糖量 B<br>t | 原料処理量<br>t   | 歩 留<br>% | 産糖量 B<br>t |                      |
| 西表島           |    | 西表糖業株式会社                       | 竹富町   | S35. 9                   | 100        | 9,635        | 12.14    | 1,170      | 8,718        | 12.76    | 1,113      | 95.2                 |
| 小浜島           |    | J Aおきなわ八重山地区<br>営農振興センター小浜製糖工場 | "     | H24. 3                   | 50         | 3,217        | 13.76    | 443        | 3,244        | 11.07    | 359        | 81.1                 |
| 波照間島          |    | 波照間製糖株式会社                      | "     | S36.12                   | 130        | 7,311        | 13.43    | 982        | 10,339       | 12.90    | 1,334      | 135.8                |
| 与那国島          |    | J Aおきなわ与那国支店製糖工場               | 与那国町  | S50. 5                   | 50         | 3,960        | 10.75    | 426        | 6,135        | 10.71    | 657        | 154.3                |
| <b>八重山圏域計</b> |    |                                |       |                          | 330        | 24,123       | 12.52    | 3,020      | 28,435       | 12.18    | 3,463      | 114.7                |
| <b>離 島 計</b>  |    | 8 工 場                          |       |                          | 710        | 54,224       | 13.14    | 7,126      | 54,224       | 12.18    | 7,443      | 104.5                |
| <b>県 計</b>    |    | 8 工 場                          |       |                          | 710        | 54,224       | 13.14    | 7,126      | 54,224       | 12.18    | 7,443      | 104.5                |

資料：農林水産部 糖業農産課

注) 合計と内訳の割合等が一致しないのは四捨五入によるものである。

(5) 製糖工場の分布図

(平成28年11月1日現在)



資料：農林水産部 糖業農産課

## (6) 島別工芸施設の現況

平成27年3月31日現在

| 島名   | 市町村名       | 施設名称          | 所在地             | 用地面積 (㎡) | 建物面積 (㎡)      | 施設内容              | 利用従事者等の数 | 年間見学者等数 | 管理運営主体         |
|------|------------|---------------|-----------------|----------|---------------|-------------------|----------|---------|----------------|
| 石垣島  | 石垣市        | 石垣市織物事業協同組合   | 石垣市登野城783-2     | 1,351.0  | 556.8         |                   | 74       | 355     | 石垣市織物事業協同組合    |
|      | "          | むら工芸          | 石垣市新川56         | 3,300.0  | 900.0         | 工房、売店             | 1        | 100     | 石垣市挽物組合        |
|      | "          | 株式会社 あごみ屋     | 石垣市登野城909       | 4,402.0  | 1,643.5       | 売店、資料展示室          | 43       | 50,000  | 自社             |
|      | "          | 有限会社みね屋       | 石垣市新川1129-2     | 8,262.0  | 1,276.0       | 売店、工房、染織場、事務所     | 66       | 20,000  | 会社             |
|      | "          | 八重山花織事業協同組合   | 石垣市新川1129-2     |          |               |                   | 16       |         |                |
|      | "          | 新垣織物工房        | 石垣市登野城1259-7    |          | 66.0          | 染織工房              | 5        | 0       | 個人工房           |
|      | "          | 大浜工房          | 石垣市石垣463-3      | 1,800.0  | 819.9         | 就労移行支援就労継続B型      | 25       | 13      | 社会福祉法人わしの里     |
|      | "          | 川平焼 凜火        | 石垣市川平1216-57    | 1,200.0  | 300.0         | 陶器製造工場            | 6        | 4,000   | 個人             |
|      | "          | 新川焼           | 石垣市新川2444-9     | 396.0    | 165.0         | 焼物展示即売場           | 2        | 1,080   | "              |
|      | "          | 米子焼工房         | 石垣市梶海148        | 1,510.0  | 2,324.0       | 作業所、店舗、倉庫、寮       | 18       | 20,000  | 会社             |
|      | "          | さんびん工房        | 石垣市登野城2258-10   |          | 49.5          | 制作工房              | 3        |         | 個人             |
|      | "          | 石垣島焼アンバル陶房    | 石垣市新川1134       | 64.0     | 38.0          | 直売所、工房            | 2        | 300     | "              |
|      | "          | 太朗窯           | 石垣市字平久保587-5    | 800.0    | 99.0          | 店舗、作業所、住居         | 2        | 0       | "              |
|      | "          | 石垣島南島焼        | 石垣市川平1218-263   | 1,200.0  | 198.0         | 作業所、粘土作り小屋、窯場、絵付所 | 3        | 300     | "              |
|      | "          | 木ノ葉窯          | 石垣市新川2300       | 40.0     | 30.0          | 焼物作業場、卸売、見学       | 1        | 10      | "              |
|      | "          | 貴クラブ陶         | 石垣市伊原間155-314   | 98.3     | 67.7          | 作業場、展示即売所         | 1        | 400     | "              |
|      | "          | やまばれ陶房        | 石垣市川平1216-252   | 200.0    | 30.0          | 自宅内作業所、窯場         | 1        | 100     | "              |
|      | "          | からん工房         | 石垣市川平1175       | 991.0    | 99.0          | 接客室、染作業場、織作業場     | 6        | 50      | "              |
|      | "          | よりあい織物工房      | 石垣市新平得16662-3   | 985.0    | 181.0         | ミンサー織物工房          | 5        | 10      | "              |
|      | "          | 池城織物工場        | 石垣市大川403        |          |               |                   |          |         |                |
|      | "          | れんがら屋         | 石垣市伊原間372       | 429.0    | 45.0          | 作業場               | 1        | 10      | 個人             |
|      | "          | トマイ木工所        | 石垣市石垣677-1      |          |               |                   |          |         |                |
|      | "          | マルタ工芸         | 石垣市平得80-2       | 305.0    | 105.0         | 木工展示販売場           | 1        | 0       | 個人             |
|      | "          | 石垣焼窯元         | 石垣市名蔵1356-71    | 2,000.0  | 400.0         | 工房、売店、教室          | 6        | 80,000  | 会社             |
|      | "          | イルカクラブト       | 石垣市字真栄里97-4-501 |          |               |                   |          |         |                |
|      | "          | 高林奈央          | 石垣市大浜94         | 50.0     | 25.0          | 自宅兼作業場            | 1        | 20      | 個人             |
|      | "          | 陶工房ラピスラズリ     | 石垣市梶海337-260    |          |               |                   |          |         |                |
|      | "          | 海廊窯           | 石垣市川平1-18-85    |          |               |                   |          |         |                |
|      | "          | 於茂登窯          | 石垣市真栄里1111-36   | 400.0    | 160.0         | 工房兼住宅             | 1        | 50      | 個人             |
|      | "          | かえる屋          | 石垣市大川15-1 1階    | 66.1     | 20.0          | 自宅兼作業場兼展示即売所      | 1        |         | "              |
|      | "          | 工房 谷池         | 石垣市梶海534        | 577.0    | 60.0          | 陶器制作、工房販売         | 1        | 10      | "              |
|      | "          | 工房noriri      | 石垣市登野城207       | 20.0     | 6.0           | 工房のみ              | 1        |         | "              |
|      | "          | シーサーの森・とうげん   | 石垣市登野城121-2     |          |               |                   |          |         |                |
| "    | 陶芸 魚工房     | 石垣市川平1218-110 |                 |          |               |                   |          |         |                |
| "    | 陶工房天竺      | 石垣市新川1583-314 | 71.3            | 61.7     | 展示場、作業場、窯場    | 1                 | 180      | 個人      |                |
| "    | ふうがまちいなぶっか | 石垣市梶海148      | 200.0           | 60.0     | 工房            | 2                 | 100      | "       |                |
| "    | やきもの工房福耳   | 石垣市名蔵985-9    | 165.3           | 18.0     | 作業所と展示スペース    | 1                 | 30       | "       |                |
| "    | こむ工房       | 石垣市字石垣182-32  | 26.3            | 26.0     | 陶器の製造         | 1                 | 0        | "       |                |
| "    | 糸洲三線屋      | 石垣市石垣501-1    |                 | 89.0     | 店舗、三味線稽古場、加工所 | 2                 | 250      | "       |                |
| "    | 普天間三味線店    | 石垣市大浜497-47   | 456.0           | 16.0     | 作業場           | 1                 | 10       | "       |                |
| 竹富島  | 竹富町        | 竹富民芸館         | 竹富町字竹富381-4     | -        | -             | 共同作業施設            | -        | -       | 竹富町織物事業協同組合    |
| 小浜島  | "          | 小浜染織センター      | 竹富町字小浜1798      | -        | -             | 共同作業施設            | -        | -       | "              |
| 西表島  | "          | まんだら工房        | 竹富町字南風見仲36-32   | -        | -             | 共同作業施設            | -        | -       | "              |
|      | "          | 西表手仕事センター     | 竹富町字上原870-277   | -        | -             | 共同作業施設            | -        | -       | "              |
| 与那国島 | 与那国町       | 与那国町伝統工芸館     | 与那国町字与那国175-2   | 488.4    | 330.0         | 展示室、染色室、検査室、事務室   | 49       | 476     | 与那国町伝統工芸共同織物組合 |

資料：企画部 地域・離島課（市町村報告による）

(7) 島別工芸品生産の現況

| 工 芸 品 名 |      | 久 米 島 紬  |      |              | 織物類      |      |              | 八重山上布・ミンサー |      |              |
|---------|------|----------|------|--------------|----------|------|--------------|------------|------|--------------|
| 島 名     | 市町村名 | 従事者数 (人) |      | 生産高<br>(百万円) | 従事者数 (人) |      | 生産高<br>(百万円) | 従事者数 (人)   |      | 生産高<br>(百万円) |
|         |      | 総数       | うち専業 |              | 総数       | うち専業 |              | 総数         | うち専業 |              |
| 石垣島     | 石垣市  |          |      |              |          |      |              | 133        | 84   | 559.6        |
| 与那国島    | 与那国町 |          |      |              |          |      |              |            |      |              |
| 離 島 計   |      | 99       | 99   | 733.0        | 39       | 39   | 49           | 133        | 84   | 559.6        |

| 工 芸 品 名 |      | 三 線・挽 物 類 |      |              | 八重山花織・織物類 |      |              | 木 工      |      |              |
|---------|------|-----------|------|--------------|-----------|------|--------------|----------|------|--------------|
| 島 名     | 市町村名 | 従事者数 (人)  |      | 生産高<br>(百万円) | 従事者数 (人)  |      | 生産高<br>(百万円) | 従事者数 (人) |      | 生産高<br>(百万円) |
|         |      | 総数        | うち専業 |              | 総数        | うち専業 |              | 総数       | うち専業 |              |
| 石垣島     | 石垣市  | 5         | 5    | 11.8         | 82        | 32   | 160.8        |          |      |              |
| 与那国島    | 与那国町 |           |      |              |           |      |              |          |      |              |
| 離 島 計   |      | 5         | 5    | 11.8         | 82        | 32   | 160.8        | 7        | 7    | 12           |

| 工 芸 品 名 |      | 与那国織(花織・ドゥタティ) |      |              | 陶 器 類    |      |              | 島 別 計    |      |              |
|---------|------|----------------|------|--------------|----------|------|--------------|----------|------|--------------|
| 島 名     | 市町村名 | 従事者数 (人)       |      | 生産高<br>(百万円) | 従事者数 (人) |      | 生産高<br>(百万円) | 従事者数 (人) |      | 生産高<br>(百万円) |
|         |      | 総数             | うち専業 |              | 総数       | うち専業 |              | 総数       | うち専業 |              |
| 石垣島     | 石垣市  |                |      |              | 78       | 70   | 336.8        | 298      | 191  | 1,069.0      |
| 与那国島    | 与那国町 | 49             | 28   | 34.1         |          |      |              | 49       | 28   | 34.1         |
| 離 島 計   |      | 49             | 28   | 34.1         | 92       | 84   | 357.8        | 506      | 378  | 1,917.5      |

資料：企画部 地域・離島課（市町村報告による）

注）1．従事者数は平成27年3月31日現在、生産額は平成26年4月～平成27年3月までの1年間の合計とする。



### (8) 離島市町村別商工会、商工会議所の現況

平成28年12月22日現在

| 市町村名 | 団体名称    | 所在地                    | 会長・会頭名 | 会員数   | 電話           | F A X        |
|------|---------|------------------------|--------|-------|--------------|--------------|
| 石垣市  | 石垣市商工会  | 〒907-0013 石垣市浜崎町1-1-4  | 我喜屋 隆  | 1,723 | 0980-82-2672 | 0980-83-4369 |
| 竹富町  | 竹富町商工会  | 〒907-0012 石垣市美崎町1-5    | 上勢頭 保  | 359   | 0980-82-5616 | 0980-83-3287 |
| 与那国町 | 与那国町商工会 | 〒907-1801 与那国町字与那国59-3 | 崎原 孫吉  | 156   | 0980-87-2944 | 0980-87-2160 |

資料：商工労働部 中小企業支援課

- 注) 1. 栗国村、渡名喜村、北大東村には商工会は設立されていない。  
 2. 会員数については、平成28年3月31日現在の状況である。  
 3. 宮古島商工会議所の地区は、宮古島の区域（平成17年9月30日現在の伊良部町の区域を除く。）及び多良間村の区域である。

## (9) 島別給油所施設の現況

平成28年11月1日現在

|                       | 市 町 村      | 島 名                   | 販売業者名          | 給油所名     | 住 所               |
|-----------------------|------------|-----------------------|----------------|----------|-------------------|
| 八<br>重<br>山<br>圏<br>域 | 石 垣 市      | 石 垣 島                 | ミヤギ産業株式会社      | 空港前給油所   | 石垣市真栄里545-1       |
|                       |            | 〃                     | 八重山石油株式会社      | 真栄里 給油所  | 石垣市真栄里慶田山488-1    |
|                       |            | 〃                     | 株式会社石垣エスエスグループ | 新栄町給油所   | 石垣市字新栄町12         |
|                       |            | 〃                     | 株式会社石垣エスエスグループ | 川平 給油所   | 石垣市字川平内原853-1     |
|                       |            | 〃                     | 株式会社石垣エスエスグループ | 伊原間給油所   | 石垣市字伊原間93         |
|                       |            | 〃                     | 株式会社石垣エスエスグループ | 日石白保給油所  | 石垣市字白保東嘉手苜763-4   |
|                       |            | 〃                     | 株式会社石垣エスエスグループ | 平川給油所    | 石垣市字石垣平川157-10    |
|                       |            | 〃                     | 株式会社石垣エスエスグループ | 仲道給油所    | 石垣市字登野城655-3      |
|                       |            | 〃                     | 株式会社石垣エスエスグループ | 石垣 給油所   | 石垣市字登野城69         |
|                       |            | 〃                     | 株式会社石垣エスエスグループ | 磯部 給油所   | 石垣市字宮良南端1054-44   |
|                       |            | 〃                     | 株式会社石垣エスエスグループ | 新小前SS    | 石垣市字新栄町28-2       |
|                       |            | 〃                     | 株式会社石垣エスエスグループ | 石垣空港SS   | 石垣市字盛山東牛種子222-34  |
|                       |            | 〃                     | 株式会社石垣エスエスグループ | 新川シー ドSS | 石垣市新川439-1        |
|                       |            | 〃                     | 株式会社石垣エスエスグループ | 真栄里BPSS  | 石垣市真栄里237-11      |
|                       |            | 〃                     | 株式会社りゅうせきエネルギー | 登野城店     | 石垣市登野城1394-1      |
|                       |            | 〃                     | 株式会社JAおきなわSS   | 大浜SS     | 石垣市字大浜480-1       |
|                       |            | 〃                     | あさひ有限会社        | シーサー給油所  | 石垣市新栄町79-2        |
|                       |            | 八<br>重<br>山<br>圏<br>域 | 竹 富 町          | 竹 富 島    | 株式会社ゆがふ           |
| 西 表 島                 | 有限会社玉盛商会   |                       |                | 南風見給油所   | 八重山郡竹富町字南風見201-38 |
| 〃                     | 西表港運株式会社   |                       |                | 上原 給油所   | 八重山郡竹富町字上原572     |
| 〃                     | 有限会社西部石油商会 |                       |                | 上原 給油所   | 八重山郡竹富町字上原423     |
| 〃                     | 有限会社西部石油商会 |                       |                | 干立給油所    | 八重山郡竹富町字西表1004    |
| 鳩 間 島                 | —          |                       |                | —        | —                 |
| 由 布 島                 | —          |                       |                | —        | —                 |
| 小 浜 島                 | 有限会社きんじょう  |                       |                | 小浜石油 給油所 | 八重山郡竹富町字小浜53      |
| 黒 島                   | 島仲 清志      |                       |                | 黒島石油販売所  | 八重山郡竹富町字黒島1538    |
| 新 城 島<br>( 上 地 )      | —          |                       |                | —        | —                 |
| 新 城 島<br>( 下 地 )      | —          |                       |                | —        | —                 |
| 波 照 間 島               | 西石垣 周三     |                       |                | 波照間石油販売所 | 八重山郡竹富町字波照間2779   |
| 外 離 島                 | —          |                       |                | —        | —                 |
| 嘉 弥 真 島               | —          | —                     | —              |          |                   |
| 八<br>重<br>山<br>圏<br>域 | 与 那 国 町    | 与 那 国 島               | 米浜石油株式会社       | 与那国給油所   | 八重山郡竹富町字与那国4668-1 |
|                       |            | 〃                     | 株式会社与那国石油商会    | 祖納 給油所   | 八重山郡竹富町字与那国10     |
|                       |            | 〃                     | 株式会社与那国石油商会    | 久部良 給油所  | 八重山郡竹富町字与那国4022   |
| 八 重 山 計               |            |                       | 28             |          |                   |
| 総 計                   |            |                       | 66             |          |                   |

資料：沖縄総合事務局経済産業部

## (10) 離島金融機関の現況

平成28年11月1日現在

| 島名                    | 区分  |                      | 金融機関・設置店名               | 窓口 | ATM              | 住所                                 | TEL・FAX                              |
|-----------------------|-----|----------------------|-------------------------|----|------------------|------------------------------------|--------------------------------------|
|                       | 区分  | 区分                   |                         |    |                  |                                    |                                      |
| 八<br>重<br>山<br>圏<br>域 | 石垣島 | 店舗                   | 琉球銀行 八重山支店              | ○  | ○                | 〒907-0004<br>沖縄県石垣市字登野城2-7         | TEL:09808-2-6121                     |
|                       | "   | 店舗                   | 沖縄銀行 八重山支店              | ○  | ○                | 〒907-0022<br>石垣市字大川280番地の10        | TEL:(0980) 82-3950                   |
|                       | "   | 店舗                   | 海邦銀行 八重山支店              | ○  | ○                | 〒907-0004<br>石垣市字登野城3-1            | TEL:0980-82-2255<br>FAX:0980-82-2187 |
|                       | "   | 店舗                   | 沖縄ろうきん 八重山支店            | ○  | ○                | 〒907-0012<br>石垣市美崎町1-11            | TEL:0980-82-3727<br>FAX:0980-83-1442 |
|                       | "   | 郵便局                  | 八重山郵便局                  | ○  | ○                | 〒907-8799<br>沖縄県石垣市大川1 2           | TEL:0980-82-3742<br>FAX:0980-82-3899 |
|                       | "   | 郵便局                  | 石垣新栄郵便局                 | ○  | ○                | 〒900-0024<br>沖縄県石垣市新川2425-6        | TEL:0980-82-9591                     |
|                       | "   | 郵便局                  | 石垣平真郵便局                 | ○  | ○                | 〒907-0004<br>沖縄県石垣市登野城6 3 5 - 2    | TEL:0980-83-0107                     |
|                       | "   | 郵便局                  | 大浜郵便局                   | ○  | ○                | 〒907-0001<br>沖縄県石垣市大浜7 0           | TEL:0980-82-4901<br>FAX:0980-82-5294 |
|                       | "   | 郵便局                  | 真喜良郵便局                  | ○  | ○                | 〒907-0024<br>沖縄県石垣市新川2 3 2 5 - 1 6 | TEL:0980-88-8250                     |
|                       | "   | 郵便局                  | 白保郵便局                   | ○  | ○                | 〒907-0242<br>沖縄県石垣市白保6 7           | TEL:0980-86-7042                     |
|                       | "   | 郵便局                  | 伊原間郵便局                  | ○  | ○                | 〒907-0332<br>沖縄県石垣市伊原間2 6 - 9      | TEL:0980-89-2140                     |
|                       | "   | 郵便局                  | 川平郵便局                   | ○  | ○                | 〒907-0453<br>沖縄県石垣市川平1 0 3 3 - 7 0 | TEL:0980-88-2140                     |
|                       | "   | 農協                   | J Aおきなわ 八重山支店           | ○  | ○                | 〒907-0014<br>沖縄県石垣市新栄町1            | TEL:0980-82-2005<br>FAX:0980-83-6447 |
|                       | "   | 農協                   | J Aおきなわ 大浜支店            | ○  | ○                | 〒907-0001<br>沖縄県石垣市字大浜391          | TEL:0980-82-3947<br>FAX:0980-83-1870 |
|                       | "   | 漁協                   | 沖縄県信漁連 八重山代理店           | ○  | ○                | 〒907-0014<br>沖縄県石垣市新栄町83           | TEL:0980-82-2448<br>FAX:0980-82-4304 |
|                       | "   | 出張所                  | 琉球銀行 石垣市役所              | ×  | ○                | 沖縄県石垣市美崎町14番地                      | —                                    |
|                       | "   | ATM                  | イオン銀行提携 ココストア<br>石垣市役所店 | ×  | ○                | 沖縄県石垣市美崎町14番地                      | —                                    |
|                       | "   | 出張所                  | 琉球銀行 県立八重山病院            | ×  | ○                | 沖縄県石垣市大川732番地                      | —                                    |
|                       | "   | 出張所                  | 琉球銀行 かねひで石垣             | ×  | ○                | 沖縄県石垣市登野城642番地                     | —                                    |
|                       | "   | 出張所                  | 琉球銀行<br>マックスバリュ新川       | ×  | ○                | 沖縄県石垣市新栄町75番地                      | —                                    |
|                       | "   | 出張所                  | 琉球銀行 登野城1番地(1)          | ×  | ○                | 沖縄県石垣市登野城1番地の12                    | —                                    |
|                       | "   | 出張所                  | 琉球銀行 登野城1番地(2)          | ×  | ○                | 沖縄県石垣市登野城1番地の12                    | —                                    |
|                       | "   | 出張所                  | 琉球銀行<br>サンエー石垣シティ       | ×  | ○                | 沖縄県石垣市真栄里301番地の1                   | —                                    |
|                       | "   | 出張所                  | 琉球銀行 石垣空港               | ×  | ○                | 沖縄県石垣市字白保1960-104-1                | —                                    |
|                       | "   | 出張所                  | 沖縄銀行 石垣出張所              | ○  | ○                | 石垣市字新栄町16番地10                      | TEL:(0980) 83-1895                   |
|                       | "   | 出張所                  | 海邦銀行 竹富町役場<br>指定金融窓口    | ○  | ×                | 沖縄県石垣市美崎町11-1                      | TEL:0980-82-6191                     |
|                       | "   | 出張所                  | 海邦銀行<br>かねひで石垣 MMK      | ×  | ○                | 沖縄県石垣市登野城642-1                     | —                                    |
| "                     | 出張所 | 海邦銀行<br>サンエー石垣メインシティ | ×                       | ○  | 沖縄県石垣市真栄里301番地の1 | —                                  |                                      |
| "                     | 出張所 | 沖縄ろうきん<br>石垣市役所出張所   | ×                       | ○  | 石垣市美崎町14         | —                                  |                                      |
| "                     | 出張所 | 沖縄ろうきん<br>八重山合同庁舎出張所 | ×                       | ○  | 石垣市真栄里438-1      | —                                  |                                      |
| "                     | 出張所 | 沖縄ろうきん<br>八重山病院出張所   | ×                       | ○  | 石垣市大川732         | —                                  |                                      |

(10) 離島金融機関の現況 (つづき)

平成28年11月1日現在

| 島名                    | 区分  | 区分         | 金融機関名                             | 窓口 | ATM             | 住所                                     | TEL・FAX          |
|-----------------------|-----|------------|-----------------------------------|----|-----------------|--|------------------|
| 八<br>重<br>山<br>圏<br>域 | 石垣島 | 出張所        | 沖縄ろうきん<br>マックスバリュ石垣店出張所           | ×  | ○               | 石垣市登野城1157                             | —                |
|                       | 〃   | 出張所        | ゆうちょ銀行 那覇支店<br>マックスバリュやいま店内出張所    | ×  | ○               | 〒907-0002<br>沖縄県石垣市字真栄里292-1 店内出入口横    | —                |
|                       | 〃   | 出張所        | ゆうちょ銀行 那覇支店<br>サンエー石垣シティ内出張所      | ×  | ○               | 〒907-0002<br>沖縄県石垣市字真栄里301-1 1階ATMコーナー | —                |
|                       | 〃   | ATM        | ファミリーマート<br>石垣八重山支庁前              | ×  | ○               | 沖縄県石垣市字真栄里169-1                        | —                |
|                       | 〃   | ATM        | ファミリーマート<br>石垣ゆいロード               | ×  | ○               | 沖縄県石垣市字石垣35                            | —                |
|                       | 〃   | ATM        | ファミリーマート<br>石垣中央運動公園前             | ×  | ○               | 沖縄県石垣市字平得135番1                         | —                |
|                       | 〃   | ATM        | ファミリーマート<br>石垣730記念碑前             | ×  | ○               | 沖縄県石垣市大川245                            | —                |
|                       | 〃   | ATM        | セブン銀行<br>石垣港離島ターミナル               | ×  | ○               | 沖縄県石垣市美崎町1番地                           | —                |
|                       | 〃   | ATM        | セブン銀行<br>ANAインターコンチネンタル<br>石垣リゾート | ×  | ○               | 沖縄県石垣市真栄里354-1                         | —                |
|                       | 〃   | ATM        | 石垣空港ターミナルMMK                      | ×  | ○               | 石垣市字白保1960-104-1                       | —                |
|                       | 〃   | ATM        | 石垣港離島ターミナルMMK                     | ×  | ○               | 石垣市美崎町1番地                              | —                |
|                       | 〃   | ATM        | 石垣市役所                             | ×  | ○               | 石垣市美崎町14番地                             | —                |
|                       | 〃   | ATM        | かねひで石垣MMK                         | ×  | ○               | 石垣市字登野城642番地1                          | —                |
|                       | 〃   | ATM        | ココストア石垣シード線店                      | ×  | ○               | 石垣市字大川533番地7                           | —                |
|                       | 〃   | ATM        | サンエー石垣シティMMK                      | ×  | ○               | 石垣市真栄里301-1                            | —                |
|                       | 〃   | ATM        | 真栄里                               | ×  | ○               | 石垣市字真栄里289番地1                          | —                |
|                       | 〃   | ATM        | マックスバリュ新川MMK                      | ×  | ○               | 石垣市字新栄町75                              | —                |
|                       | 〃   | ATM        | マックスバリュ石垣                         | ×  | ○               | 石垣市字登野城1157番地                          | —                |
|                       | 〃   | ATM        | イオン銀行提携<br>マックスバリュやいま店            | ×  | ○               | 〒907-0002<br>沖縄県石垣市真栄里292-1            | —                |
|                       | 〃   | ATM        | イオン銀行提携<br>マックスバリュ平真店             | ×  | ○               | 〒907-0014<br>沖縄県石垣市字登野城632             | —                |
|                       | 〃   | ATM        | イオン銀行提携 マックス<br>バリュ新川店            | ×  | ○               | 〒907-0004<br>沖縄県石垣市字新栄町75              | —                |
|                       | 〃   | ATM        | イオン銀行提携 マックス<br>バリュ石垣店            | ×  | ○               | 〒907-0004<br>沖縄県石垣市字登野城1157            | —                |
|                       | 〃   | ATM        | イオン銀行提携<br>南ぬ島石垣空港                | ×  | ○               | 〒907-0242<br>沖縄県石垣市字白保1960-104-1       | —                |
| 〃                     | ATM | 石垣港離島ターミナル | ×                                 | ○  | 石垣市美崎町1         | —                                      |                  |
| 〃                     | CD  | 石垣空港ターミナル  | ×                                 | ○  | 石垣市白保1960-104-1 | —                                      |                  |
|                       | 竹富島 | 郵便局        | 竹富郵便局                             | ○  | ○               | 〒907-1101<br>沖縄県八重山郡竹富町竹富500           | TEL:0980-85-2342 |
|                       | 西表島 | 郵便局        | 西表島郵便局                            | ○  | ○               | 〒907-1542<br>沖縄県八重山郡竹富町西表628           | TEL:0980-85-6342 |
|                       | 〃   | 郵便局        | 西表大原郵便局                           | ○  | ○               | 〒907-1434<br>沖縄県八重山郡竹富町南風見201-117      | TEL:0980-85-5342 |
|                       | 〃   | ATM        | J Aおきなわ<br>西表東部業務取扱所              | ×  | ○               | 竹富町南風見201-142                          | —                |
|                       | 鳩間島 | 簡易郵便局      | 鳩間簡易郵便局                           | ○  | ×               | 〒907-1544<br>沖縄県八重山郡竹富町鳩間28            | TEL:0980-85-6063 |
|                       | 由布島 | —          | —                                 | —  | —               | —                                      | —                |

(10) 離島金融機関の現況 (つづき)

平成28年11月1日現在

| 島名                    |                  | 区分            | 金融機関名               | 窓口 | ATM                              | 住所                                   | TEL・FAX                              |
|-----------------------|------------------|---------------|---------------------|----|----------------------------------|--------------------------------------|--------------------------------------|
| 八<br>重<br>山<br>圏<br>域 | 小 浜 島            | 郵便局           | 小浜島郵便局              | ○  | ○                                | 〒907-1221<br>沖縄県八重山郡竹富町小浜59          | TEL:0980-85-3342                     |
|                       | 黒 島              | 郵便局           | 黒島郵便局               | ○  | ○                                | 〒907-1311<br>沖縄県八重山郡竹富町黒島1032-1      | TEL:0980-85-4342                     |
|                       | 新 城 島<br>( 上 地 ) | —             | —                   | —  | —                                | —                                    | —                                    |
|                       | 新 城 島<br>( 下 地 ) | —             | —                   | —  | —                                | —                                    | —                                    |
|                       | 波 照 間 島          | 郵便局           | 波照間郵便局              | ○  | ○                                | 〒907-1751<br>沖縄県八重山郡竹富町波照間106-2      | TEL:0980-85-8342                     |
|                       | "                | ATM           | J Aおきなわ<br>波照間業務取扱所 | ×  | ○                                | 竹富町波照間174                            | —                                    |
|                       | 外 離 島            | —             | —                   | —  | —                                | —                                    | —                                    |
|                       | 嘉 弥 真 島          | —             | —                   | —  | —                                | —                                    | —                                    |
|                       | 与 那 国 島          | 郵便局           | 与那国郵便局              | ○  | ○                                | 〒907-1801<br>沖縄県八重山郡与那国町与那国49-3      | TEL:0980-87-2004                     |
|                       | "                | 簡 易<br>郵便局    | 久部良簡易郵便局            | ○  | ×                                | 〒907-1801<br>沖縄県八重山郡与那国町与那国4022-230  | TEL:0980-87-2615                     |
|                       | "                | 農 協           | J Aおきなわ 与那国支店       | ○  | ○                                | 〒907-1801<br>沖縄県八重山郡与那国町字与那国125      | TEL:0980-87-2254<br>FAX:0980-87-3229 |
| "                     | 漁 協              | 沖縄県信漁連 与那国代理店 | ○                   | ×  | 〒907-1801<br>沖縄県八重山郡与那国町字与那国4022 | TEL:0980-87-2803<br>FAX:0980-87-2866 |                                      |
| 八 重 山 圏 域 計           |                  |               |                     | 28 | 65                               |                                      |                                      |
| 総 計                   |                  |               |                     | 82 | 150                              |                                      |                                      |

## 8 観 光

### (1) 島別観光施設等の現況

平成28年11月1日現在

| 島 名         | 主な観光名所・文化財・史跡等   |
|-------------|--|
| 石 垣 島       | 宮良殿内庭園、唐人墓、川平公園、バナナ森林公園、米原のヤヤマシ群落、御神崎、美崎御嶽、平久保崎灯台、玉取崎展望台、石垣やいま村、富崎観音堂、宮良川マングローブ群落、石垣島庭園、石垣市伝統工芸館、サビチ洞、権現堂、石垣島鍾乳洞、石垣市立八重山博物館                                |
| 竹 富 島       | 西表石垣国立公園（コンドイ園地・竹富園地）、伝統的建造物群保存地区、喜宝院、蔵元跡、西塘御嶽、なごみの塔、安里屋クマヤ生誕の地、旧与那国家住宅、小城盛、コンドイ浜、カイジ浜（星砂の浜）、竹富島ビジターセンター（竹富島ゆがふ館）、西棧橋                                      |
| 西 表 島       | 西表石垣国立公園（南風見田園地、西表縦走線歩道）、浦内川、仲間川マングローブ群落、カンピレーの滝、サキシマスオウノキ、星砂海岸、マリユドゥの滝、ピナイサーラの滝、西表野生動物保護センター、竹富町子午線モニュメント・ふれあい館、船浦のニツパヤシ群落、ウブンドゥルのヤエヤマヤシ群落、南風見田海岸、トゥドゥマリ浜 |
| 鳩 間 島       | 西表石垣国立公園（鳩間園地）、鳩間中森（ナカムイ）、武士家跡   |
| 由 布 島       | 海上水牛車、亜熱帯植物楽園  |
| 小 浜 島       | 西表石垣国立公園（大岳園地、小浜園地）、ヨナラ水道（オニイトマキエイ回遊域）、シュガーロード、カトレ展望台  |
| 黒 島         | 西表石垣国立公園（黒島園地、黒島棧橋園地）、火番盛（プズマリ）、西の浜、黒島ビジターセンター、伊古棧橋、東筋集落道（日本の道百選）、黒島研究所  |
| 新城島<br>（上地） | イシヨウ御獄、クイヌパナ、タカニク  |
| 新城島<br>（下地） | 下地東御獄、下地西御獄  |
| 波照間島        | 星空観測タワー、長田御嶽、下田原貝塚、下田原城跡、日本最南端平和の碑、浜シタン群落、コート盛、ニシハマ海岸、西表石垣国立公園（ニシの浜園地、高那崎園地）   |
| 嘉弥真島        | マリンステーション加屋真島  |
| 与那国島        | 日本最西端の碑、久部良バリ、東崎、西崎、立神岩、軍艦岩、ティンダバナ、与那国馬、日本最後の夕日が見える丘、ダンヌ浜、棒踊、舞踊、組踊、狂言、ナンタ浜、サンニヌ台、久部良マチリ、ウラマチリ、ヒガワマチリ、島仲マチリ、帆安マチリ、ダディクチデイ、サンアイイソバ出生の地、イヌガン、トゥグル嵩、Dr. コトー診療所 |

### (1) 島別観光施設等の現況（つづき）

平成28年11月1日現在

| 島 名         | 娯楽施設（ビーチ、キャンプ場、ゴルフ場等）  |
|-------------|--|
| 石 垣 島       | 底地ビーチ、フサキビーチ、真栄里ビーチ、米原キャンプ場、伊野田キャンプ場、サンコーストゴルフコース、サッカーパークあかんま、石垣市中央運動公園、明石パラワールド、八重山ボウリングセンター、石垣島天文台、グリーンランドスポーツセンター |
| 竹 富 島       |  |
| 西 表 島       | 星砂の浜キャンプ場、ミトレアキャンプ場  |
| 鳩 間 島       |  |
| 由 布 島       |  |
| 小 浜 島       | はいむるぶしビーチ、リゾナーレ小浜島カントリークラブ   |
| 黒 島         |  |
| 新城島<br>（上地） |  |
| 新城島<br>（下地） |  |
| 波照間島        |  |
| 嘉弥真島        | 嘉弥真島リゾート   |
| 与那国島        | 与那国馬ゆうゆう広場、与那国島ふれあい広場、イベント広場   |

資料：企画部 地域・離島課（市町村報告による）

(2) 島別入域観光客数、宿泊能力

単位：人、軒

| 島名      | 市町村名 | 昭和50年度  | 昭和60年度  | 平成7年度     | 平成17年度    | 平成26年度（平成26年3月～平成27年2月） |         |         |         |         |         |         |         |         |         |         |         | 宿泊能力（H28.3.31現在） |           |           |      |        |       |        |   |
|---------|------|---------|---------|-----------|-----------|-------------------------|---------|---------|---------|---------|---------|---------|---------|---------|---------|---------|---------|------------------|-----------|-----------|------|--------|-------|--------|---|
|         |      |         |         |           |           | 春                       |         |         | 夏       |         |         | 秋       |         |         | 冬       |         |         | 計                | 利用区分      | 旅館・ホテル    |      | 簡易宿所   |       |        |   |
|         |      |         |         |           |           | 3月                      | 4月      | 5月      | 6月      | 7月      | 8月      | 9月      | 10月     | 11月     | 12月     | 1月      | 2月      |                  |           | 航空機       | 船    |        | 数     | 収容能力   | 数 |
|         |      |         |         |           |           | 3月                      | 4月      | 5月      | 6月      | 7月      | 8月      | 9月      | 10月     | 11月     | 12月     | 1月      | 2月      | 航空機              | 船         | 数         | 収容能力 | 数      | 収容能力  |        |   |
| 石垣島     | 石垣市  | 79,000  | 250,072 | 446,830   | 754,289   | 87,176                  | 109,166 | 104,178 | 103,208 | 116,114 | 131,055 | 119,504 | 90,862  | 68,152  | 61,567  | 56,872  | 67,964  | 1,115,818        | 946,947   | 168,871   | 73   | 9,158  | 241   | 3,132  |   |
| 竹富島     | 竹富町  | 52,784  | 80,880  | 109,269   | 512,865   | 54,501                  | 49,242  | 40,577  | 36,702  | 43,627  | 52,192  | 47,828  | 37,332  | 42,820  | 35,754  | 40,685  | 43,027  | 524,287          |           | 524,287   | 9    | 349    | 22    | 376    |   |
| 西表島     | 〃    | 42,125  | 71,405  | 201,967   | 355,262   | 49,260                  | 38,145  | 29,802  | 24,465  | 24,288  | 30,243  | 22,934  | 25,475  | 32,421  | 30,679  | 35,155  | 37,746  | 380,613          |           | 380,613   | 30   | 1,067  | 56    | 1,167  |   |
| 鳩間島     | 〃    |         | 367     | 141       | 3,162     | 253                     | 526     | 1,001   | 724     | 953     | 1,089   | 787     | 159     | 184     | 29      | 150     | 177     | 6,032            |           | 6,032     |      |        | 10    | 103    |   |
| 小浜島     | 〃    | 11,916  | 40,476  | 43,282    | 165,987   | 21,498                  | 17,656  | 14,987  | 12,977  | 11,431  | 12,692  | 11,358  | 13,914  | 17,422  | 16,323  | 14,481  | 17,044  | 181,783          |           | 181,783   | 4    | 1,346  | 14    | 195    |   |
| 黒島      | 〃    | 8,025   | 14,096  | 17,387    | 23,156    | 2,623                   | 2,214   | 2,208   | 2,362   | 3,106   | 3,712   | 2,669   | 2,150   | 1,897   | 1,758   | 1,801   | 2,982   | 29,482           |           | 29,482    | 2    | 94     | 10    | 182    |   |
| 新城島(上地) | 〃    |         | 1,755   | 1,678     | 1,839     | 128                     | 239     | 317     | 474     | 765     | 691     | 408     | 143     | 82      | 58      | 41      | 97      | 3,443            |           | 3,443     |      |        | 1     | 10     |   |
| 波照間島    | 〃    | 5,088   | 3,889   | 14,877    | 14,246    | 2,659                   | 2,896   | 2,541   | 2,626   | 5,028   | 6,054   | 5,754   | 1,932   | 1,515   | 863     | 963     | 1,460   | 34,291           |           | 34,291    | 3    | 73     | 22    | 361    |   |
| 嘉弥真島    | 〃    |         |         |           | 8,059     | 167                     | 8       | 308     | 242     | 123     | 99      | 43      | 324     | 390     | 358     | 197     | 2,259   |                  | 2,259     |           |      |        |       |        |   |
| 与那国島    | 与那国町 | 6,500   | 12,596  | 29,331    | 31,633    | 3053                    | 2267    | 2188    | 2497    | 2148    | 2291    | 2297    | 2104    | 2742    | 2249    | 2468    | 2804    | 29,108           | 27,632    | 1,476     | 11   | 468    | 29    | 480    |   |
| 八重山圏 域計 |      | 205,438 | 475,536 | 864,762   | 1,870,498 | 221,318                 | 222,359 | 198,107 | 186,277 | 207,583 | 240,118 | 213,582 | 174,395 | 167,625 | 149,638 | 152,616 | 173,498 | 2,307,116        | 974,579   | 1,332,537 | 132  | 12,555 | 405   | 6,006  |   |
| 離島計     |      | 562,384 | 959,877 | 1,585,295 | 2,879,196 | 301,416                 | 305,324 | 294,648 | 284,458 | 322,020 | 386,347 | 339,483 | 277,104 | 248,199 | 220,549 | 217,923 | 245,860 | 3,443,331        | 1,861,872 | 1,861,872 | 321  | 23,334 | 1,356 | 15,379 |   |

資料：企画部 地域・離島課（市町村報告による）

※宿泊能力については、沖縄県保健医療部 生活衛生課へ

注）1. 各計は、単純集計である。

2. 波照間島・来間島は宮古島に、下地島は伊良部島に、由布島は西表島を含む。

3. 入域観光客数の算出方法については市町村によって異なるため、一部の市町村においては、航空機・船の利用について区分していない。

# 第3章 交通・通信

## 1 航空交通

### (1) 空港施設概況

平成28年12月26日現在

| 区分<br>空港名 | 設置管理者 | 指定年月日          | 施設区分            |          |             |        |                |                           |                  |        | 備考                            |
|-----------|-------|----------------|-----------------|----------|-------------|--------|----------------|---------------------------|------------------|--------|-------------------------------|
|           |       |                | 着陸帯<br>等級       | 滑走路      | 誘導路         | エプロン   | 照明施設           | 航行・着陸<br>援助施設             | ターミナルビル<br>国内+国際 | 駐車場    |                               |
| 新石垣       | 沖縄県知事 | 昭和57年<br>3月5日  | C級<br>2,120×300 | 2,000×45 | 2,318×23~30 | 75,145 | "              | I L S<br>VOR/DME          | 13,129           | 39,359 | 新空港<br>供用開始<br>H25. 3月        |
| 与那国       | "     | "              | C級<br>2,120×150 | 2,000×45 | 80×23       | 10,200 | "              | VOR/DME<br>L L Z<br>T-DME | 1,398            | 2,033  | 滑走路長2,000m<br>供用開始<br>H19. 3月 |
| 波照間       | "     | 昭和50年<br>3月14日 | H級<br>920×60    | 800×25   | 30×9        | 2,000  | PAPI<br>RWYTIL | -                         | 326              | 1,100  | 新ターミナルビル<br>完成<br>H27. 11月    |

資料：土木建築部 空港課

I L S・・・計器着陸装置      A T I S・・・飛行場情報放送業務      V O R・・・超短波全方向性無線標識施設

A S R・・・空港監視レーダー      P A R・・・精密進入レーダー      D M E・・・距離測定装置      S S R・・・二次監視レーダー



(2) 離島路線別航空輸送実績

平成28年11月1日現在

| 航空路線       | 区間距離<br>(km) | 機種                               | 所要時間<br>(分) | 運航便数             | 輸 送 実 績   |           |           |           |            |            |            |            |
|------------|--------------|----------------------------------|-------------|------------------|-----------|-----------|-----------|-----------|------------|------------|------------|------------|
|            |              |                                  |             |                  | 旅 客 (人)   |           |           |           | 貨 物 (kg)   |            |            |            |
|            |              |                                  |             |                  | 平成24年度    | 平成25年度    | 平成26年度    | 平成27年度    | 平成24年度     | 平成25年度     | 平成26年度     | 平成27年度     |
| 石垣 ～ 東京    | 2,171        | B 737<br>B 777<br>B 787<br>B 767 | 230         | 4 / 日            | 126,759   | 288,926   | 352,252   | 461,587   | 1,379,046  | 1,917,293  | 2,393,568  | 3,036,820  |
| 石垣 ～ 関西    | 1,650        | B 737<br>B 777                   | 135         | 3 / 日            | 130,053   | 218,617   | 246,814   | 257,046   | 843,457    | 315,223    | 355,304    | 458,896    |
| 石垣 ～ 神戸    | 1,680        | B 737                            | 140         | 0 / 日            | —         | 25,303    | —         | —         | —          | —          | —          | —          |
| 石垣 ～ 中部    | 1,865        | B 737<br>B 767                   | 135         | 1 / 日            | 19,251    | 81,173    | 82,746    | 74,666    | 41,987     | 224,988    | 198,706    | 214,762    |
| 石垣 ～ 福岡    | 1,370        | B 737                            | 115         | 1 / 日<br>(3～10月) | 15,421    | 19,678    | 29,975    | 23,312    | 8,292      | 3,631      | 32,918     | 26,937     |
| 那覇 ～ 石垣    | 472          | B 737                            | 50          | 15 / 日           | 1,167,794 | 1,261,993 | 1,114,682 | 1,175,360 | 14,878,606 | 14,442,510 | 14,490,163 | 14,477,949 |
| 那覇 ～ 与那国   | 597          | DHC-8                            | 85          | 1 / 日            | 8,986     | 13,271    | 14,967    | 22,031    | 41,822     | 172,263    | 149,297    | 148,413    |
| 宮古 ～ 石垣    | 183          | B 737<br>DHC-8                   | 35          | 3 / 日            | 62,486    | 65,293    | 62,761    | 70,705    | 333,855    | 411,824    | 423,336    | 370,846    |
| 石垣 ～ 与那国   | 175          | DHC-8                            | 30          | 3 / 日            | 57,145    | 59,560    | 64,852    | 72,105    | 659,238    | 398,507    | 441,917    | 475,636    |
| <b>合 計</b> |              |                                  |             |                  | 1,587,895 | 2,033,814 | 1,969,049 | 2,156,812 | 18,186,303 | 17,886,239 | 18,485,209 | 19,210,259 |

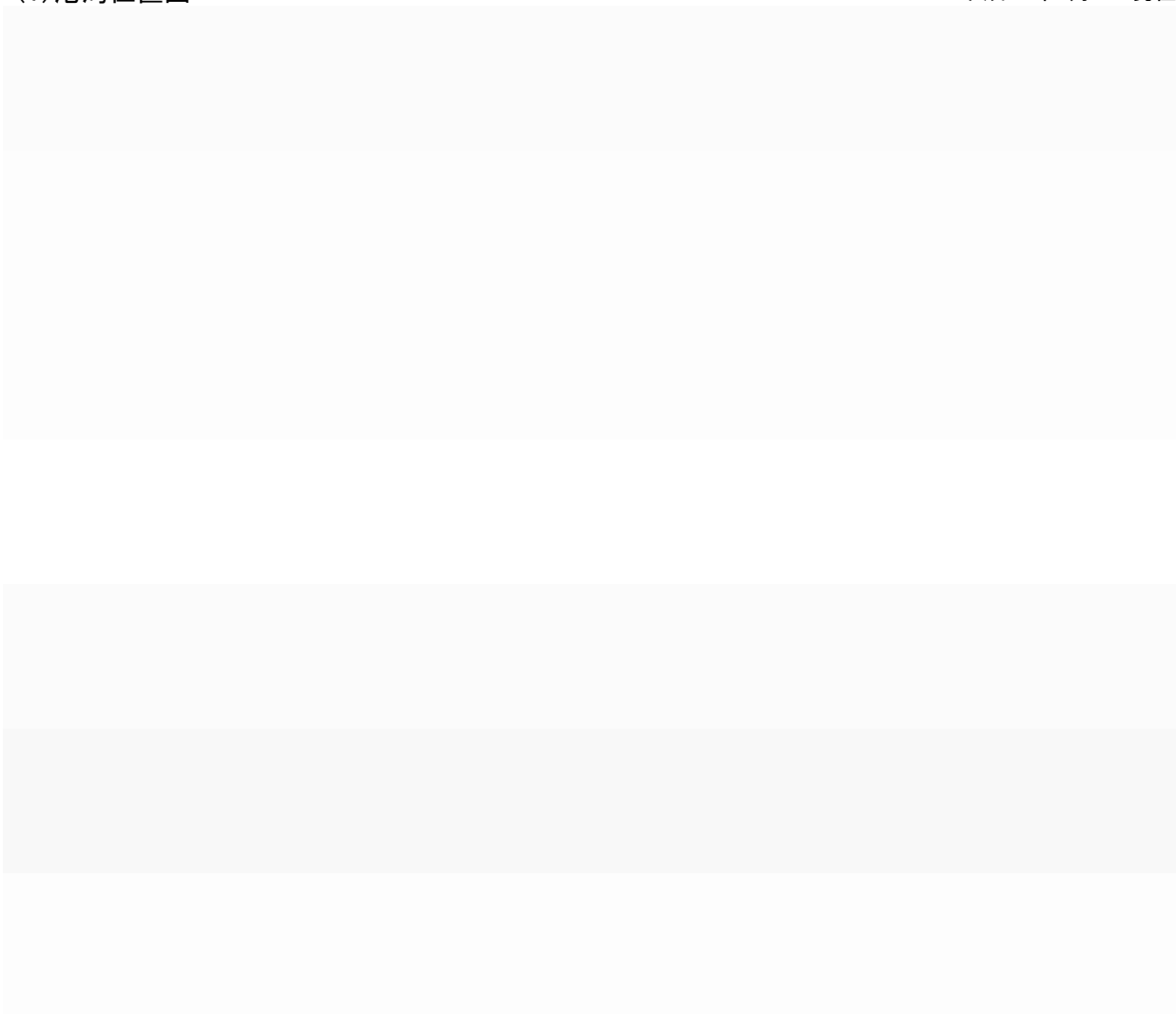
資料：県内路線については企画部交通政策課、県外路線のうち機種・所要時間・運航便数については文化観光スポーツ部観光振興課、区間距離・旅客実績・貨物実績については地域・離島課作成（国土交通省「航空輸送統計年報（第3表）」より）

- 注）1. 区間距離、機種、所要時間、運航便数は平成28年11月末現在で表示。  
 2. 運航便数の単位は、往復を1とする。  
 3. 離島発本土行きは、沖縄を経由する便を含まないものとする。

## 2 海上交通

(1) 港湾位置図

平成28年4月1日現在



資料:土木建築部 港湾課「沖縄の港湾」

(2) 港湾の係留施設状況

平成28年4月1日現在

| 港名          | 地区名 | 施設名                     | 数量<br>(m) | 最大対象船舶<br>(トン数) |
|-------------|-----|-------------------------|-----------|-----------------|
| 重要港湾        |     |                         |           |                 |
| 石垣          | 本港  | 岸壁 (-9.0m)<br>1バース      | 250       | 15,000 G/T      |
|             |     | ” (-9.0m)<br>1バース       | 185       | 10,000 ”        |
|             |     | ” (-7.5m)<br>2バース       | 260       | 5,000 D/W       |
|             |     | ” (-7.5m)<br>1バース       | 125       | 3,000 ”         |
|             |     | ” (-5.0m)<br>3バース       | 262       | 2,000 ”         |
|             |     | 物揚場 (-4.0m)             | 357       | 200 G/T         |
|             |     | ” (-3.0m)               | 120       | 20 ”            |
|             | 船揚場 | 100                     | —         |                 |
|             | 登野城 | 岸壁 (-4.5m)<br>1バース      | 95        | 500 G/T         |
|             |     | 物揚場 (-4.0m)             | 343       | 200 ”           |
|             |     | ” (-3.5m)               | 713       | 150 ”           |
|             |     | ” (-2.5m)               | 150       | 20 ”            |
|             |     | 浮棧橋<br>船揚場              | 4基<br>30  | 100<br>—        |
|             | 新港  | 岸壁 (-7.5m)<br>1バース (暫定) | 130       | 5,000 D/W       |
|             |     | ” (-5.0m)<br>2バース       | 140       | 1,000 ”         |
| 物揚場 (-4.0m) |     | 300                     | —         |                 |

G/T (総トン数) ……船舶の甲板から下の部分の容積と甲板から上の客室、船員用室などの容積を加えた数値を100立方フィートを1トンとして表したトン数。

D/W (重量トン数) ……貨物を満載状態の排水トン数から貨物を積んでいない時の排水トン数を引いた重量で、積載できる総重量を表す。

## (2) 港湾の係留施設状況 (つづき)

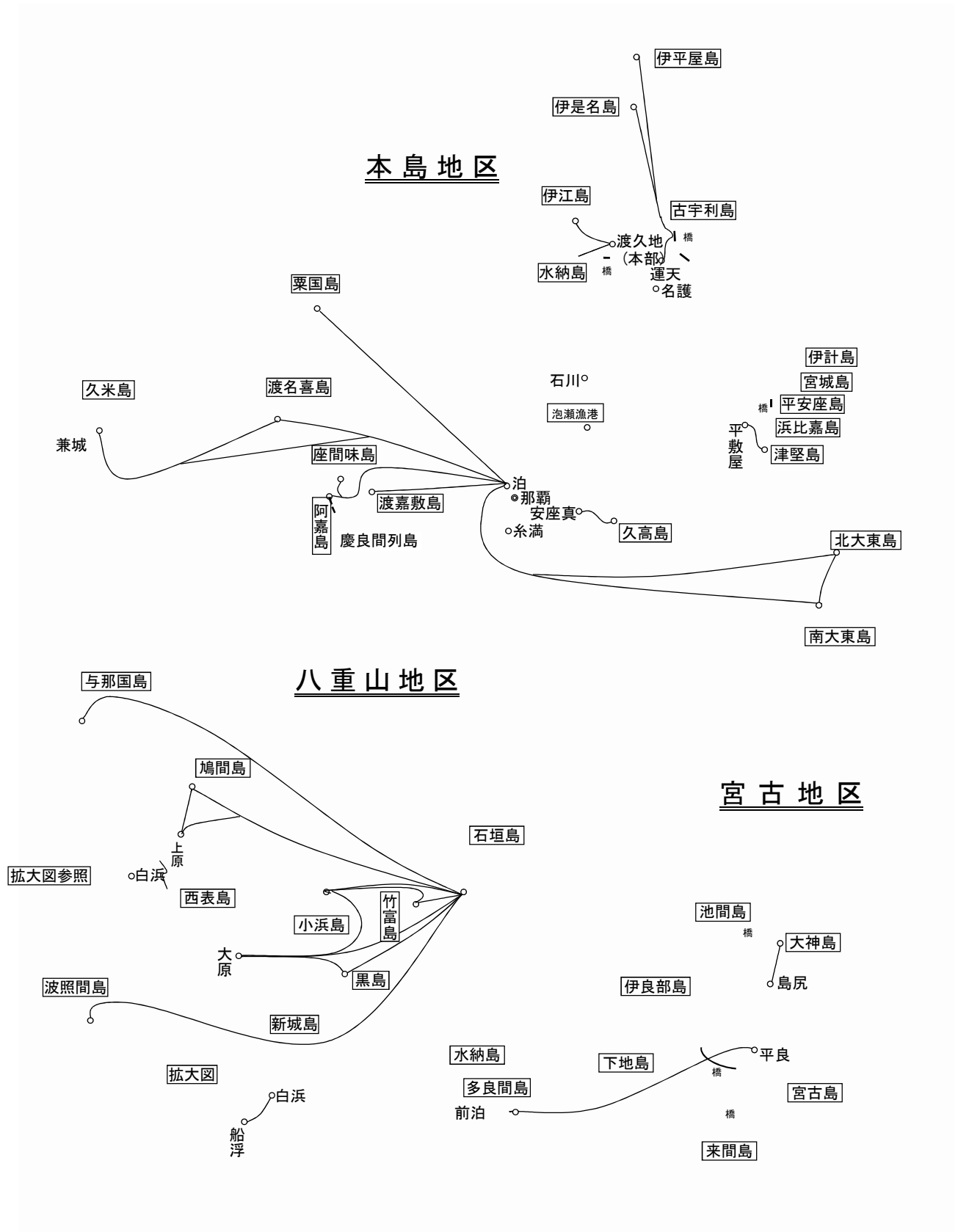
平成28年4月1日現在

| 港名   | 地区名   | 施設名          | 数量<br>(m) | 最大対象船舶<br>(トン数) |
|------|-------|--------------|-----------|-----------------|
| 地方港湾 |       |              |           |                 |
| 竹富東  | 竹 富 東 | 物揚場 (-3.0m)  | 320       | 100 G/T         |
|      |       | 浮船揚場 (-2.0m) | 161       | 30 "            |
|      |       | 浮船揚場         | 1基        | 100 G/T         |
|      |       | 浮船揚場         | 50        | —               |
| 小 浜  | 小 浜   | 物揚場 (-3.0m)  | 370       | 100 G/T         |
|      |       | 浮船揚場 (-2.0m) | 80        | 3 "             |
|      |       | 浮船揚場         | 1基        | 100 G/T         |
|      |       | 浮船揚場         | 50        | —               |
| 黒 島  | 黒 島   | 物揚場 (-3.0m)  | 50        | 100 G/T         |
|      |       | 物揚場 (-2.0m)  | 30        | 30 "            |
|      |       | 物揚場 (-2.5m)  | 45        | 5 "             |
|      |       | 船揚場          | 50        | —               |
| 上 地  | 上 地   | 浮船揚場         | 1基        | 74 "            |
|      |       | 物揚場 (-3.0m)  | 50        | 30 G/T          |
| 鳩 間  | 鳩 間   | 船揚場          | 30        | —               |
|      |       | 物揚場 (-3.5m)  | 65        | 200 G/T         |
| 船 浦  | 船 浦   | 物揚場 (-3.0m)  | 65        | 100 "           |
|      |       | 船揚場          | 60        | 3 "             |
|      | 上 原   | 物揚場 (-3.5m)  | 40        | —               |
|      |       | 物揚場 (-3.0m)  | 65        | 200 G/T         |
| 白 浜  | 白 浜   | 物揚場 (-3.0m)  | 120       | 100 "           |
|      |       | 物揚場 (-2.0m)  | 100       | 3 "             |
|      |       | 船揚場          | 100       | —               |
|      |       | 浮船揚場         | 1基        | 74 "            |
| 仲 間  | 仲 間   | 岸壁 (-7.5m)   | 135       | 5,000 D/W       |
|      |       | 岸壁 (1バース)    | 30        | 100 G/T         |
|      |       | 物揚場 (-3.0m)  | 50        | 3 "             |
|      |       | 物揚場 (-2.0m)  | 30        | —               |
| 祖 納  | 祖 納   | 浮船揚場         | 1基        | 74 "            |
|      |       | 岸壁 (-5.5m)   | 90        | 2,000 D/W       |
|      |       | 岸壁 (1バース)    | 145       | 200 G/T         |
|      |       | 物揚場 (-3.5m)  | 100       | 100 "           |
| 安護の浦 | 阿 佐   | 物揚場 (-3.0m)  | 230       | 3 "             |
|      |       | 物揚場 (-2.0m)  | 3基        | 100 "           |
|      |       | 浮船揚場         | 3基        | 100 "           |
|      |       | 浮船揚場         | 190       | —               |
| 船 浮  | 船 浮   | 岸壁 (-5.5m)   | 100       | 2,000 D/W       |
|      |       | 岸壁 (1バース)    | 125       | 1,000 G/T       |
|      |       | 岸壁 (-4.5m)   | 75        | 3 "             |
|      |       | 物揚場 (-2.0m)  | 50        | —               |
| 避難港  |       |              |           |                 |
| 安護の浦 | 阿 佐   | 物揚場 (-2.0m)  | 50        | 3 G/T           |
|      |       | 物揚場 (-2.0m)  | 50        | —               |
| 船 浮  | 港 内   | 係船浮標         | 4基        | 500 G/T         |
|      |       | 係船浮標         | 1基        | 1,000 D/W       |
|      | 船 浮   | 物揚場 (-3.5m)  | 20        | 200 G/T         |
|      |       | 物揚場 (-2.0m)  | 30        | 3 "             |
| 港 内  | 船揚場   | 30           | —         |                 |
|      | 浮船揚場  | 1基           | 74 G/T    |                 |
| 港 内  | 港 内   | 係船浮標         | 1基        | 1,000 D/W       |
|      |       | 係船浮標         | 3基        | 500 "           |

資料：土木建築部 港湾課

- (注) ①物揚場の対象船舶の船型は漁船とする。  
 ②岸壁の対象船舶の船型は旅客船とする。

(3) 県内定期航路略図



資料：沖縄総合事務局運輸部「運輸要覧」（平成 28 年 12 月）

(4) 離島航路の現況(旅客定期)

平成28年10月1日現在

| 島名                         | 事業者番号<br>事業者名                            | 航路番号<br>航路名<br>(沖縄第号) | 4<br>年月日 | 航路<br>距離<br>(km) | 片道<br>所要時間<br>(時分)      | 運航回数                                   | 使 用 船 舶 明 細 |        |          |        |                 |                  |                 |              |             |                              | 特記事項                   | 住所<br>TEL・FAX   |                                 |
|----------------------------|--|-----------------------|----------|------------------|-------------------------|--|-------------|--------|----------|--------|-----------------|------------------|-----------------|--------------|-------------|------------------------------|------------------------|---|---------------------------------|
|                            |  |                       |          |                  |                         |  | 船名          | 船<br>質 | 港水<br>年月 | 船<br>種 | 船<br>長<br>(G/T) | 機<br>関<br>馬力(PS) | 航<br>速<br>(ノット) | 乗<br>客<br>定員 | 乗<br>組<br>員 | 貨<br>物<br>積<br>載<br>力<br>(ト) |                        |   | 自<br>動<br>車<br>航<br>送<br>能<br>力 |
| 竹富<br>小浜<br>黒島<br>西表<br>鳩間 | 26<br>八重山観光<br>フェリー(株)<br>代表取締役<br>花城 吉治 | 31<br>石垣～竹富           | S47.5.1  | 6.5              | 高 0:10<br>フ 0:30        | 11/日(4～6月)<br>10/日(7～9月)<br>9/日(10～3月) | にいぬふあぶし     | 合      | H2.12    | 96     | D               | 925X3            | 30.0            | 188          | 4           | -                            | -                      | 郵<br>自<br>〒907-0012<br>石垣市美崎町1<br><br>TEL 0980-82-3961 0980-82-5010<br>FAX 0980-82-3559 | 住所<br>TEL・FAX                   |
|                            |  |                       |          |                  |                         |  | ちゅらさん2      | #      | H18.7    | 83     | #               | 1040X3           | 34.0            | 149          | 3           | -                            | -                      |   |                                 |
|                            |  |                       |          |                  |                         |  | ちゅらさん       | #      | H16.11   | 19     | #               | 1040X2           | 40.0            | 94           | 2           | -                            | -                      |   |                                 |
|                            |  |                       |          |                  |                         |  | サザンコーラル     | #      | H15.11   | 19     | #               | 1040X2           | 40.0            | 88           | 2           | -                            | -                      |   |                                 |
|                            |  |                       |          |                  |                         |  | サザンパラダイス    | #      | H13.12   | 27     | #               | 1040X2           | 40.0            | 90           | 2           | -                            | -                      |   |                                 |
|                            |  |                       |          |                  |                         |  | サザンイーグル     | #      | H12.9    | 19     | #               | 1040X2           | 40.0            | 90           | 2           | -                            | -                      |   |                                 |
|                            |  |                       |          |                  |                         |  | サザンキング      | #      | H10.9    | 19     | #               | 1040X2           | 40.0            | 90           | 2           | -                            | -                      |   |                                 |
|                            |  |                       |          |                  |                         |  | サザンクイーン     | #      | H10.8    | 19     | #               | 1040X2           | 40.0            | 90           | 2           | -                            | -                      |   |                                 |
|                            |  |                       |          |                  |                         |  | サザンクロス号     | #      | H9.1     | 19     | #               | 1040X2           | 43.0            | 90           | 2           | -                            | -                      |   |                                 |
|                            |  |                       |          |                  |                         |  | かゆゆし        | 網      | H5.4     | 99     | #               | 750X2            | 12.0            | 13           | 4           | -                            | トラック4台又<br>は<br>乗用車16台 |   |                                 |
| 貨客船平成丸                     | #  | H2.9                  | 43       | #                | 380X2                   | 10.0                                   | 16          | 4      | 25       | -      |                 |                  |                 |              |             |                              |                        |   |                                 |
| 竹富<br>黒島<br>西表<br>小浜<br>鳩間 | 34<br>(有)安栄観光<br>代表取締役<br>森田安高           | 41<br>石垣～竹富           | H9.3.21  | 6.5              | 高 0:10<br>フ 0:20        | 8/日(4～6月)<br>11/日(7～9月)<br>9/日(10～3月)  | うみかじ2       | 合      | H8.8     | 19     | D               | 1200X2           | 38.0            | 90           | 2           | -                            | -                      | 郵<br>自<br>〒907-0012<br>石垣市美崎町1<br><br>TEL 0980-83-0055<br>FAX 0980-83-0044              | 住所<br>TEL・FAX                   |
|                            |  |                       |          |                  |                         |  | 第三あんえい号     | #      | H9.11    | 19     | #               | 770X3            | 38.0            | 90           | 2           | -                            | -                      |   |                                 |
|                            |  |                       |          |                  |                         |  | 第八あんえい号     | #      | H12.3    | 19     | #               | 770X3            | 38.0            | 90           | 2           | -                            | -                      |   |                                 |
|                            |  |                       |          |                  |                         |  | 第十八あんえい号    | #      | H7.3     | 19     | #               | 770X2            | 30.0            | 90           | 2           | -                            | -                      |   |                                 |
|                            |  |                       |          |                  |                         |  | 第三十八あんえい号   | #      | H12.12   | 19     | #               | 770X3            | 38.0            | 90           | 2           | -                            | -                      |   |                                 |
|                            |  |                       |          |                  |                         |  | 第八十八あんえい号   | #      | H16.11   | 19     | #               | 1200X2           | 38.0            | 89           | 2           | -                            | -                      |   |                                 |
|                            |  |                       |          |                  |                         |  | 第十二あんえい号    | #      | H15.12   | 19     | #               | 1200X2           | 38.0            | 89           | 2           | -                            | -                      |   |                                 |
|                            |  |                       |          |                  |                         |  | 第九十八あんえい号   | #      | H17.4    | 29     | #               | 900X3            | 36.0            | 97           | 2           | -                            | -                      |   |                                 |
|                            |  |                       |          |                  |                         |  | あさひ1号       | #      | H5.5     | 19     | #               | 700X2            | 30.0            | 60           | 2           | -                            | -                      |   |                                 |
|                            |  |                       |          |                  |                         |  | はいじま        | #      | H19.8    | 98     | #               | 1200X2           | 32.0            | 181          | 6           | -                            | -                      |   |                                 |
| うみかじ                       | #  | H5.7                  | 65       | #                | 770X3                   | 29.0                                   | 147         | 3      | -        | -      |                 |                  |                 |              |             |                              |                        |   |                                 |
| はいかじ                       | #  | H14.8                 | 19       | #                | 900X2                   | 20.0                                   | 54          | 2      | -        | 乗用車6台  |                 |                  |                 |              |             |                              |                        |   |                                 |
| 第五あんえい号                    | #  | H2.5                  | 19       | #                | 536X3                   | 30.0                                   | 66          | 2      | -        | -      |                 |                  |                 |              |             |                              |                        |   |                                 |
| 竹富<br>黒島<br>西表<br>小浜<br>鳩間 | 41<br>石垣～竹富                              | H15.2.10<br>(許可)      | 20.5     | 高 0:25<br>フ 0:45 | 5/日(4～9月)<br>4/日(10～3月) | 5/日(4～6月)<br>7/日(7～9月)<br>5/日(10～3月)   | あさひ1号       | #      | H5.5     | 19     | #               | 700X2            | 30.0            | 60           | 2           | -                            | -                      | 郵<br>自<br>〒907-0012<br>石垣市美崎町1<br><br>TEL 0980-83-0055<br>FAX 0980-83-0044              | 住所<br>TEL・FAX                   |
|                            |  |                       |          |                  |                         | 1/週<br>(5～7月・日のみ)                      | はいじま        | #      | H19.8    | 98     | #               | 1200X2           | 32.0            | 181          | 6           | -                            | -                      |   |                                 |
|                            |  |                       |          |                  |                         | 3/週<br>水・金・日                           | うみかじ        | #      | H5.7     | 65     | #               | 770X3            | 29.0            | 147          | 3           | -                            | -                      |   |                                 |
|                            |  |                       |          |                  |                         | 3/週<br>月・水・金                           | はいかじ        | #      | H14.8    | 19     | #               | 900X2            | 20.0            | 54           | 2           | -                            | 乗用車6台                  |   |                                 |
|                            |  |                       |          |                  |                         | 1/日                                    | 第五あんえい号     | #      | H2.5     | 19     | #               | 536X3            | 30.0            | 66           | 2           | -                            | -                      |   |                                 |
|                            |  |                       |          |                  |                         | 1/日                                    | あさひ1号       | #      | H5.5     | 19     | #               | 700X2            | 30.0            | 60           | 2           | -                            | -                      |   |                                 |
|                            |  |                       |          |                  |                         | 1/日                                    | はいじま        | #      | H19.8    | 98     | #               | 1200X2           | 32.0            | 181          | 6           | -                            | -                      |   |                                 |
|                            |  |                       |          |                  |                         | 1/日                                    | うみかじ        | #      | H5.7     | 65     | #               | 770X3            | 29.0            | 147          | 3           | -                            | -                      |   |                                 |
|                            |  |                       |          |                  |                         | 1/日                                    | はいかじ        | #      | H14.8    | 19     | #               | 900X2            | 20.0            | 54           | 2           | -                            | 乗用車6台                  |   |                                 |
|                            |  |                       |          |                  |                         | 1/日                                    | 第五あんえい号     | #      | H2.5     | 19     | #               | 536X3            | 30.0            | 66           | 2           | -                            | -                      |   |                                 |

(4) 離島航路の現況(旅客定期)

平成28年10月1日現在

| 島名                         | 事業者番号<br>事業者名                          | 航路番号<br>航路名<br>(沖縄第 号)  | 4<br>年月日          | 航路<br>距離<br>(km) | 片道<br>所要時間<br>(時分)       | 運航回数  | 使用船舶明細                        |             |                         |                      |             |                         |                      |                |                  |             |                   | 特記事項  | 住所<br>TEL・FAX |
|----------------------------|--|---|-------------------|------------------|--------------------------|---|-------------------------------|-------------|-------------------------|----------------------|-------------|-------------------------|----------------------|----------------|------------------|-------------|-------------------|---|---------------|
|                            |  |   |                   |                  |                          |   | 船名                            | 船<br>種      | 進水<br>年月                | 総トン<br>数(T)          | 機関          |                         | 航速<br>速力<br>(ノット)    | 旅客<br>定員       | 貨物<br>積載力<br>(t) | 乗組<br>員     | 自動車<br>航送能力       |   |               |
|                            |  |   |                   |                  |                          |   |                               |             |                         |                      | 種類          | 馬力(PS)                  |                      |                |                  |             |                   |   |               |
| 竹富<br>黒島<br>西表<br>小浜<br>鳩間 | 38<br>石垣島<br>ドリーム観光(株)<br>代表取締役<br>丸尾剛 | 45<br>石垣～竹富<br>石垣～小浜<br>石垣～黒島<br>石垣～大原<br>石垣～鳩間<br>～上原～<br>鳩間～石垣<br>石垣～大原<br>～小浜<br>～石垣<br>石垣～大原<br>～竹富<br>～石垣<br>石垣～小浜<br>～竹富<br>～石垣 | H19.4.19<br>(許可)  | 6.4              | 高 0:10<br>フ 0:15         | 11/日(4～9月)<br>9/日(10～3月)<br>2/週<br>火・金                    | フェリードリーム                      | 合           | H18.9                   | 19                   | D           | 830X2                   | 24.0                 | 48             | 2                | 4           | 乗用車4台             | 〒907-0012<br>石垣市美崎町2<br>TEL 0980-84-3178<br>FAX 0980-84-3330  |               |
|                            |  |   |                   |                  |                          |   | ドリーム1                         | #           | H18.8                   | 29                   | #           | 1128X2                  | 28.0                 | 90             | 2                | -           | -                 |   |               |
|                            |  |   |                   |                  |                          |   | ドリーム2                         | #           | H18.8                   | 19                   | #           | 1128X2                  | 28.0                 | 95             | 2                | -           | -                 |   |               |
|                            |  |   |                   |                  |                          |   | ドリーム6                         | #           | H4.2                    | 16                   | #           | 355X2                   | 30.0                 | 53             | 2                | -           | -                 |   |               |
|                            |  |   |                   |                  |                          |   | ドリーム3                         | #           | H19.2                   | 19                   | #           | 700X2                   | 32.0                 | 64             | 2                | -           | -                 |   |               |
|                            |  |   |                   |                  |                          |   | ドリーム5                         | #           | H19.2                   | 19                   | #           | 700X2                   | 32.0                 | 64             | 2                | -           | -                 |   |               |
|                            |  |   |                   |                  |                          |   | ドリーム7                         | #           | H20.6                   | 19                   | #           | 568X2                   | 32.0                 | 80             | 2                | -           | -                 |   |               |
|                            |  |   |                   |                  |                          |   | シードリーム                        | F           | H8.8                    | 5,未滿                 | #           | 103X2                   | 20.0                 | 35             | 2                | -           | -                 |   |               |
|                            |  |   |                   |                  |                          |   | プレミアムドリーム                     | 合           | H20.7                   | 167                  | #           | 1400X2                  | 30.0                 | 245            | 5                | -           | -                 |   |               |
|                            |  |   |                   |                  |                          |   | スーパードリーム                      | 合           | H25.9                   | 141                  | #           | 1450X2                  | 29.0                 | 195            | 4                | -           | -                 |   |               |
| 波照間                        | 34<br>(有)安栄観光<br>代表取締役<br>森田安高         | 46<br>石垣～波照間  | H22.12.27<br>(許可) | 52.0             | フ 2:00<br>3:00<br>高 1:00 | 4/週<br>火・木・金・土<br>※金は第2・4金曜に運航<br>4/日(4～9月)<br>3/日(10～3月) | フェリーはてるま                      | 網           | H2.2                    | 194                  | D           | 900×2                   | 14.0                 | 50             | 8                | 145         | トラック2台又は<br>乗用車3台 | 〒907-0012<br>石垣市美崎町1<br>TEL 0980-83-0055<br>FAX 0980-83-0044<br><br>大原経由航路には使用しない<br><br>大原経由航路には使用しない<br><br>大原経由航路には使用しない |               |
|                            |  |   |                   |                  |                          |   | ばいゆじ                          | 合           | H14.8                   | 19                   | D           | 900×2                   | 20.0                 | 54             | 2                | -           | 乗用車6台             |   |               |
|                            |  |   |                   |                  |                          |   | 第一あんえい号                       | 合           | H8.8                    | 19                   | D           | 1200X2                  | 38.0                 | 90             | 2                | -           | -                 |   |               |
|                            |  |   |                   |                  |                          |   | 第三あんえい号                       | #           | H9.11                   | 19                   | #           | 770X3                   | 38.0                 | 90             | 2                | -           | -                 |   |               |
|                            |  |   |                   |                  |                          |   | 第八あんえい号                       | #           | H12.3                   | 19                   | #           | 770X3                   | 38.0                 | 90             | 2                | -           | -                 |   |               |
|                            |  |   |                   |                  |                          |   | 第十八あんえい号                      | #           | H7.3                    | 19                   | #           | 770X2                   | 30.0                 | 90             | 2                | -           | -                 |   |               |
|                            |  |   |                   |                  |                          |   | 第三十八あんえい号                     | #           | H12.12                  | 19                   | #           | 770X3                   | 38.0                 | 90             | 2                | -           | -                 |   |               |
|                            |  |   |                   |                  |                          |   | 第八十八あんえい号                     | #           | H16.11                  | 19                   | #           | 1200X2                  | 38.0                 | 89             | 2                | -           | -                 |   |               |
|                            |  |   |                   |                  |                          |   | 第十二あんえい号                      | #           | H15.12                  | 19                   | #           | 1200X2                  | 38.0                 | 89             | 2                | -           | -                 |   |               |
|                            |  |   |                   |                  |                          |   | 第九十八あんえい号                     | #           | H17.4                   | 29                   | #           | 900X3                   | 36.0                 | 97             | 2                | -           | -                 |   |               |
|                            |  |   |                   |                  |                          |   | あさひ1号                         | #           | H5.5                    | 19                   | #           | 700X2                   | 30.0                 | 60             | 2                | -           | -                 |   |               |
|                            |  |   |                   |                  |                          |   | ばいじま                          | #           | H19.8                   | 98                   | #           | 1200X2                  | 32.0                 | 181            | 6                | -           | -                 |   |               |
|                            |  |   |                   |                  |                          |   | うみかじ                          | #           | H5.7                    | 65                   | #           | 770X3                   | 29.0                 | 147            | 3                | -           | -                 |   |               |
| 第五あんえい号                    | #                                      | H2.5  | 19                | #                | 536X3                    | 30.0  | 66                            | 2           | -                       | -                    |             |                         |                      |                |                  |             |                   |   |               |
| 与那国                        | 30<br>(資)福山海運<br>代表社員<br>譜久山哲也         | 35<br>与那国～石垣  | S48.3.28          | 127.4            | 3:40                     | 2/週   | フェリーよなくに                      | 網           | H26.3                   | 753                  | D           | 3600X2                  | 19.0                 | 120            | 10               | 350         | 乗用車38台            | 〒907-1801<br>与那国町字与那国85<br>TEL (石垣)0980-82-4962(与那国)0980-87-2555<br>FAX (石垣)0980-82-5088(与那国)0980-87-2785                   |               |
| 西表                         | 31<br>(有)船浮海運<br>代表取締役<br>池田米蔵         | 36<br>船浮～白浜   | S61.4.21          | 3.5              | 0:10                     | 5/日(3～11月)<br>4/日(12～2月)                                  | ニューふなうき                       | F           | H20.2                   | 17                   | D           | 410X2                   | 18.0                 | 65             | 1                | -           | -                 | 〒907-1542<br>竹富町字西表2458<br>TEL (船浮)0980-85-6161(白浜)0980-85-6552<br>FAX 0980-85-6552   |               |
|                            | 35<br>(資)浦内川観光<br>代表社員<br>平良彰健         | 42<br>浦内川河口<br>船着き場～<br>上流終点<br>重巖岩往復   | H12.11.29<br>(許可) | 8.0              | 0:30                     | 1/日   | マリウド 1号<br>マリウド11号<br>マリウド12号 | 合<br>合<br>合 | H18.2<br>H16.2<br>H16.7 | 5,未滿<br>5,未滿<br>5,未滿 | G<br>G<br>G | 115×2<br>115×2<br>115×2 | 25.0<br>25.0<br>25.0 | 60<br>60<br>60 | 1<br>1<br>1      | -<br>-<br>- | -<br>-<br>-       | 〒907-1541<br>竹富町字上原195<br>TEL 0980-85-6154<br>FAX 0980-85-6921  |               |

資料:沖縄総合事務局運輸部「運輸要覧」(平成27年12月)

注:補は国庫補助、地は地方補助、郵は郵便航送、危は危険物航送、自は自動車航路である。

(5) 離島航路運賃表

平成28年10月1日現在

| 航 路         | 事業者名       | 等級 | 旅 客 運 賃 |       |       |    |       |       |       |          | 改定日     | 備 考 |
|-------------|------------|----|---------|-------|-------|----|-------|-------|-------|----------|---------|-----|
|             |            |    | 大人      | 島発往復  | 往復    | 定期 | 学生    | 団体    | 身障者   | 回数       |         |     |
| 石 垣 - 竹 富   | 八重山観光フェリー㈱ | 2フ | 440     | 750   | 840   |    |       | 400   | 220   |          | H26.4.1 |     |
|             |            | 1高 | 600     | 1,030 | 1,150 |    |       | 550   | 310   |          |         |     |
|             | (有)安栄観光    | 2フ | 440     | 750   | 840   |    |       | 400   | 220   |          | H26.4.1 |     |
|             |            | 1高 | 600     | 1,030 | 1,150 |    |       | 550   | 310   |          |         |     |
|             | 石垣島トリム観光㈱  | 2フ | 440     | 750   | 840   |    |       | 400   | 220   |          | H26.4.1 |     |
|             |            | 2高 | 600     | 1,020 | 1,140 |    |       | 540   | 300   |          |         |     |
| 石 垣 - 大 原   | 八重山観光フェリー㈱ | 2フ | 1,100   | 1,870 | 2,090 |    |       | 990   | 550   |          | H26.4.1 |     |
|             |            | 1高 | 1,580   | 2,680 | 3,000 |    |       | 1,420 | 790   |          |         |     |
|             | (有)安栄観光    | 2フ | 1,100   | 1,870 | 2,090 |    |       | 990   | 550   |          | H26.4.1 |     |
|             |            | 1高 | 1,570   | 2,670 | 2,980 |    |       | 1,410 | 790   |          |         |     |
|             | 石垣島トリム観光㈱  | 2フ | 1,100   | 1,870 | 2,090 |    |       | 990   | 550   |          | H26.4.1 |     |
|             |            | 2高 | 1,570   | 2,670 | 2,980 |    |       | 1,410 | 790   |          |         |     |
| 石 垣 - 小 浜   | 八重山観光フェリー㈱ | 2フ | 740     | 1,260 | 1,410 |    |       | 670   | 370   |          | H26.4.1 |     |
|             |            | 1高 | 1,060   | 1,800 | 2,020 |    |       | 960   | 540   |          |         |     |
|             | (有)安栄観光    | 2フ | 740     | 1,260 | 1,410 |    |       | 670   | 370   |          | H26.4.1 |     |
|             |            | 1高 | 1,060   | 1,800 | 2,020 |    |       | 960   | 540   |          |         |     |
|             | 石垣島トリム観光㈱  | 2フ | 740     | 1,260 | 1,410 |    |       | 670   | 370   |          | H26.4.1 |     |
|             |            | 2高 | 1,060   | 1,800 | 2,020 |    |       | 960   | 530   |          |         |     |
| 石 垣 - 黒 島   | 八重山観光フェリー㈱ | 2フ | 820     | 1,390 | 1,560 |    |       | 740   | 410   |          | H26.4.1 |     |
|             |            | 1高 | 1,150   | 1,950 | 2,190 |    |       | 1,040 | 580   |          |         |     |
|             | (有)安栄観光    | 2フ | 820     | 1,390 | 1,560 |    |       | 740   | 410   |          | H26.4.1 |     |
|             |            | 1高 | 1,150   | 1,950 | 2,190 |    |       | 1,040 | 580   |          |         |     |
|             | 石垣島トリム観光㈱  | 2フ | 820     | 1,390 | 1,560 |    |       | 740   | 410   |          | H26.4.1 |     |
|             |            | 2高 | 1,150   | 1,950 | 2,190 |    |       | 1,040 | 580   |          |         |     |
| 石 垣 - 鳩 間   | 八重山観光フェリー㈱ | 2フ | 1,420   | 2,410 | 2,700 |    |       | 1,280 | 710   |          | H26.4.1 |     |
|             |            | 1高 | 2,060   |       |       |    |       |       |       |          |         |     |
|             | (有)安栄観光    | 2フ | 1,420   | 2,410 | 2,700 |    |       | 1,280 | 710   |          | H26.4.1 |     |
|             |            | 1高 | 2,060   |       |       |    |       |       |       |          |         |     |
|             | 石垣島トリム観光㈱  | 2フ | 1,420   | 2,410 | 2,700 |    |       | 1,280 | 710   |          | H26.4.1 |     |
|             |            | 2高 | 2,050   | 3,480 | 3,900 |    |       | 1,850 | 1,030 |          |         |     |
| 石 垣 - 上 原   | 八重山観光フェリー㈱ | 2フ | 1,420   | 2,410 | 2,700 |    |       | 1,280 | 710   |          | H26.4.1 |     |
|             |            | 1高 | 2,060   | 3,500 | 3,910 |    |       | 1,850 | 1,030 |          |         |     |
|             | (有)安栄観光    | 2フ | 1,420   | 2,410 | 2,700 |    |       | 1,280 | 710   |          | H26.4.1 |     |
|             |            | 1高 | 2,060   | 3,500 | 3,910 |    |       | 1,850 | 1,030 |          |         |     |
|             | 石垣島トリム観光㈱  | 2フ | 1,420   | 2,410 | 2,700 |    |       | 1,280 | 710   |          | H26.4.1 |     |
|             |            | 2高 | 2,050   | 3,480 | 3,900 |    |       | 1,850 | 1,030 |          |         |     |
| 大 原 - 黒 島   | 八重山観光フェリー㈱ | 1高 | 840     |       |       |    |       |       |       | H26.9.19 |         |     |
| 船 浮 - 白 浜   | (有)船浮海運    | 2  | 510     | 870   | 960   |    |       |       | 260   |          | H26.4.1 |     |
| 石 垣 - 波 照 間 | (有)安栄観光    | 2フ | 1,540   | 2,620 | 2,930 |    |       | 1,390 | 770   |          | H26.4.1 |     |
|             |            | 1高 | 3,090   | 5,250 | 5,870 |    |       | 2,780 | 1,550 |          |         |     |
| 石 垣 - 与 那 国 | (資)福山海運    | 2  | 3,550   | 6,040 | 6,750 |    | 2,840 |       | 1,780 |          | H26.4.1 |     |

資料: 沖縄県総合事務局運輸部「運輸要覧」(平成28年12月)



(6) 離島航路輸送量実績(旅客定期)

| 事業者名         | 航路名          | 年度    | 運航回数     | 旅客(人)       | 旅客輸送人キロ     | 特殊手荷物(個) | 手荷物(個) | 小荷物(個) | 郵便物(個)  | 貨物(トン)  | 自動車航走(台) | 自動車航走台キロ      | 備考                               |
|--------------|--------------|-------|----------|-------------|-------------|----------|--------|--------|---------|---------|----------|---------------|----------------------------------|
| 八重山観光フェリー(株) | 石垣/竹富        | 23    | 3,790.0  | 217,047.0   | 1,410,805.5 | 85       | 0      | 178    | 0       | 2,069.0 | 0        | 0.0           | 石垣/大原・竹富・黒島・小浜・鳩間(竹富地区)を1航路として指定 |
|              |              | 24    | 3,747.0  | 282,549.0   | 1,836,568.5 | 59       | 0      | 113    | 0       | 2,159.0 | 0        | 0.0           |                                  |
|              |              | 25    | 4,793.0  | 372,892.0   | 2,423,798.0 | 40       | 0      | 83     | 0       | 2,481.0 | 0        | 0.0           |                                  |
|              |              | 26    | 4,218.0  | 398,028.0   | 2,587,182.0 | 111      | 0      | 134    | 0       | 2,969.0 | 0        | 0.0           |                                  |
|              |              | 27    | 3,852.0  | 378,105.0   | 2,457,682.5 | 135      | 0      | 115    | 0       | 3,796.0 | 0        | 0.0           |                                  |
|              | 石垣/大原        | 23    | 2,792.0  | 121,097.0   | 3,802,445.8 | 29       | 0      | 204    | 0       | 5,140.0 | 824      | 25,873.6      |                                  |
|              |              | 24    | 2,476.0  | 150,576.0   | 4,728,086.4 | 28       | 0      | 168    | 0       | 3,822.0 | 397      | 12,466.4      |                                  |
|              |              | 25    | 2,612.0  | 181,412.0   | 5,696,336.8 | 13       | 0      | 156    | 0       | 5,398.0 | 477      | 14,977.8      |                                  |
|              |              | 26    | 2,705.0  | 198,881.0   | 6,240,124.6 | 56       | 0      | 322    | 0       | 6,277.0 | 454      | 14,255.6      |                                  |
|              |              | 27    | 2,604.0  | 214,279.0   | 6,728,360.6 | 62       | 0      | 396    | 0       | 9,007.0 | 491      | 15,417.4      |                                  |
|              | 石垣/小浜        | 23    | 2,394.0  | 130,162.0   | 3,076,127.2 | 22       | 0      | 342    | 0       | 3,194.0 | 0        | 0.0           |                                  |
|              |              | 24    | 2,338.0  | 150,297.0   | 2,660,256.9 | 25       | 0      | 86     | 0       | 2,180.0 | 0        | 0.0           |                                  |
|              |              | 25    | 2,397.0  | 184,429.0   | 3,264,393.3 | 10       | 0      | 116    | 0       | 2,766.0 | 0        | 0.0           |                                  |
|              |              | 26    | 2,351.0  | 188,963.0   | 3,344,645.1 | 57       | 0      | 283    | 0       | 4,372.0 | 0        | 0.0           |                                  |
|              |              | 27    | 2,359.0  | 200,515.0   | 3,549,115.5 | 36       | 0      | 223    | 0       | 6,107.0 | 0        | 0.0           |                                  |
|              | 石垣/黒島        | 23    | 1,182.0  | 27,406.0    | 690,059.2   | 20       | 0      | 10     | 0       | 939.0   | 0        | 0.0           |                                  |
|              |              | 24    | 878.0    | 32,184.0    | 595,404.0   | 8        | 0      | 12     | 0       | 779.0   | 0        | 0.0           |                                  |
|              |              | 25    | 880.0    | 39,870.0    | 737,595.0   | 19       | 0      | 16     | 0       | 887.0   | 0        | 0.0           |                                  |
|              |              | 26    | 1,938.0  | 35,482.0    | 656,417.0   | 24       | 0      | 51     | 0       | 874.0   | 0        | 0.0           |                                  |
|              |              | 27    | 1,249.0  | 34,890.0    | 645,465.0   | 25       | 0      | 37     | 0       | 1,256.0 | 0        | 0.0           |                                  |
|              | 石垣/鳩間/上原(船浦) | 23    | 659.0    | 3,273.0     | 125,465.6   | 0        | 0      | 4      | 0       | 117.0   | 0        | 0.0           |                                  |
|              |              | 24    | 743.0    | 5,024.0     | 192,483.7   | 0        | 0      | 26     | 0       | 175.0   | 0        | 0.0           |                                  |
|              |              | 25    | 464.0    | 6,617.0     | 253,170.7   | 2        | 0      | 30     | 0       | 109.0   | 0        | 0.0           |                                  |
|              |              | 26    | 723.0    | 5,425.0     | 207,303.2   | 6        | 0      | 30     | 0       | 314.0   | 0        | 0.0           |                                  |
|              |              | 27    | 707.0    | 5,467.0     | 208,911.0   | 2        | 0      | 19     | 0       | 364.0   | 0        | 0.0           |                                  |
|              | 石垣/上原        | 23    | 995.0    | 37,390.5    | 1,447,012.4 | 23       | 0      | 617    | 0       | 3,341.0 | 0        | 0.0           |                                  |
|              |              | 24    | 805.0    | 36,446.0    | 1,410,460.2 | 7        | 0      | 122    | 0       | 2,450.0 | 0        | 0.0           |                                  |
| 25           |              | 712.0 | 47,494.0 | 1,838,017.8 | 6           | 0        | 176    | 0      | 3,550.0 | 0       | 0.0      |               |                                  |
| 26           |              | 769.0 | 46,433.0 | 1,796,957.1 | 35          | 0        | 209    | 0      | 4,812.0 | 0       | 0.0      |               |                                  |
| 27           |              | 765.0 | 57,657.0 | 2,231,325.9 | 68          | 0        | 642    | 0      | 5,859.0 | 0       | 0.0      |               |                                  |
| 小浜/竹富        | 23           | 369.0 | 8,169.0  | 114,366.0   | 0           | 0        | 0      | 0      | 0.0     | 0       | 0.0      |               |                                  |
|              | 24           | 397.0 | 24,854.0 | 347,956.0   | 0           | 0        | 0      | 0      | 0.0     | 0       | 0.0      |               |                                  |
|              | 25           | 398.0 | 27,812.0 | 389,368.0   | 0           | 0        | 0      | 0      | 0.0     | 0       | 0.0      |               |                                  |
|              | 26           | 378.5 | 26,610.0 | 372,540.0   | 0           | 0        | 0      | 0      | 0.0     | 0       | 0.0      |               |                                  |
|              | 27           | 372.5 | 27,029.0 | 378,406.0   | 0           | 0        | 0      | 0      | 0.0     | 0       | 0.0      |               |                                  |
| 小浜/大原        | 23           | 376.0 | 7,230.0  | 182,919.0   | 0           | 0        | 0      | 0      | 0.0     | 0       | 0.0      |               |                                  |
|              | 24           | 381.5 | 22,991.0 | 581,672.3   | 0           | 0        | 0      | 0      | 0.0     | 0       | 0.0      |               |                                  |
|              | 25           | 380.5 | 27,434.0 | 694,080.2   | 0           | 0        | 0      | 0      | 0.0     | 0       | 0.0      |               |                                  |
|              | 26           | 381.0 | 27,154.0 | 686,996.2   | 0           | 0        | 0      | 0      | 0.0     | 0       | 0.0      |               |                                  |
|              | 27           | 369.0 | 24,067.0 | 608,895.1   | 0           | 0        | 0      | 0      | 0.0     | 0       | 0.0      |               |                                  |
| 大原/竹富        | 23           | 246.0 | 17,071.0 | 495,059.0   | 0           | 0        | 0      | 0      | 0.0     | 0       | 0.0      |               |                                  |
|              | 24           | 313.5 | 29,342.0 | 850,918.0   | 0           | 0        | 0      | 0      | 0.0     | 0       | 0.0      |               |                                  |
|              | 25           | 335.0 | 35,742.0 | 1,036,518.0 | 0           | 0        | 0      | 0      | 0.0     | 0       | 0.0      |               |                                  |
|              | 26           | 260.0 | 34,859.0 | 1,010,911.0 | 0           | 0        | 0      | 0      | 0.0     | 0       | 0.0      |               |                                  |
|              | 27           | 259.5 | 34,458.0 | 999,282.0   | 0           | 0        | 0      | 0      | 0.0     | 0       | 0.0      |               |                                  |
| 大原/黒島        | 27           | 692.5 | 1,362.0  | 18,387.0    | 0           | 0        | 0      | 0      | 0.0     | 0       | 0.0      | H28. 3.31運航終了 |                                  |
| (有)安栄観光      | 石垣/竹富        | 23    | 3,252.0  | 273,119.0   | 1,761,617.6 | 48       | 0      | 5,486  | 7,829   | 0.0     | 293      | 1,889.9       | 石垣/大原・竹富・黒島・小浜・鳩間(竹富地区)を1航路として指定 |
|              |              | 24    | 3,839.5  | 278,141.0   | 1,794,009.5 | 179      | 0      | 9,887  | 9,017   | 385.0   | 224      | 1,444.8       |                                  |
|              |              | 25    | 3,622.0  | 281,780.0   | 1,817,481.0 | 138      | 0      | 9,887  | 9,017   | 385.0   | 224      | 1,444.8       |                                  |
|              |              | 26    | 2,278.0  | 377,097.0   | 2,432,275.7 | 273      | 0      | 13,616 | 8,786   | 228.0   | 120      | 774.0         |                                  |
|              |              | 27    | 3,564.0  | 384,327.0   | 2,478,909.2 | 305      | 0      | 14,901 | 8,944   | 690.0   | 159      | 1,025.6       |                                  |
|              | 石垣/大原        | 23    | 2,010.5  | 149,229.0   | 4,603,714.7 | 25       | 0      | 9,040  | 15,992  | 1,260.0 | 542      | 16,720.7      |                                  |
|              |              | 24    | 2,474.5  | 161,961.0   | 4,996,496.9 | 25       | 0      | 15,283 | 22,241  | 1,260.0 | 269      | 8,298.7       |                                  |
|              |              | 25    | 2,180.0  | 160,912.0   | 4,964,135.2 | 524      | 0      | 15,668 | 26,877  | 1,234.0 | 288      | 8,884.8       |                                  |
|              |              | 26    | 1,451.0  | 184,299.0   | 5,685,624.2 | 524      | 0      | 12,913 | 28,047  | 1,217.0 | 232      | 7,157.2       |                                  |
|              |              | 27    | 1,874.0  | 189,931.0   | 5,859,371.4 | 529      | 0      | 2,092  | 5,270   | 0.0     | 108      | 2,100.6       |                                  |
|              | 石垣/黒島        | 23    | 2,242.0  | 31,543.0    | 613,511.4   | 22       | 0      | 2,092  | 5,270   | 0.0     | 108      | 2,100.6       |                                  |
|              |              | 24    | 1,177.5  | 29,952.0    | 582,566.4   | 170      | 0      | 1,959  | 5,845   | 137.2   | 116      | 2,256.2       |                                  |
|              |              | 25    | 1,110.0  | 39,389.0    | 766,116.1   | 54       | 0      | 1,252  | 5,548   | 156.0   | 147      | 2,859.2       |                                  |
|              |              | 26    | 461.0    | 27,531.0    | 535,478.0   | 85       | 0      | 1,165  | 5,375   | 605.9   | 101      | 1,964.5       |                                  |
|              |              | 27    | 791.0    | 26,714.0    | 519,587.3   | 27       | 0      | 12,477 | 56,129  | 0.0     | 197      | 7,683.0       |                                  |
|              | 石垣/上原(船浦)    | 23    | 1,850.0  | 86,627.0    | 3,378,453.0 | 27       | 0      | 12,477 | 56,129  | 0.0     | 197      | 7,683.0       |                                  |
|              |              | 24    | 2,435.0  | 101,857.0   | 3,972,423.0 | 283      | 0      | 28,524 | 59,771  | 770.0   | 128      | 4,992.0       |                                  |
|              |              | 25    | 769.0    | 49,419.0    | 1,927,341.0 | 293      | 0      | 28,731 | 57,490  | 886.0   | 143      | 5,577.0       |                                  |
|              |              | 26    | 1,367.0  | 142,218.0   | 5,546,502.0 | 321      | 0      | 133    | 29,667  | 1,510.0 | 123      | 4,797.0       |                                  |
|              |              | 27    | 2,103.0  | 139,194.0   | 5,428,566.0 | 22       | 0      | 4,959  | 11,913  | 0.0     | 271      | 5,542.0       |                                  |
|              | 石垣/小浜        | 23    | 2,061.5  | 112,579.0   | 2,302,240.6 | 52       | 0      | 4,345  | 13,887  | 114.0   | 150      | 3,067.5       |                                  |
|              |              | 24    | 2,415.0  | 115,364.0   | 2,359,193.8 | 69       | 0      | 5,330  | 14,717  | 204.0   | 163      | 3,333.4       |                                  |
|              |              | 25    | 1,993.5  | 120,669.0   | 2,467,681.1 | 95       | 0      | 6,456  | 15,101  | 944.0   | 108      | 2,208.6       |                                  |
|              |              | 26    | 1,351.0  | 159,136.0   | 3,254,331.2 | 2        | 0      | 437    | 0       | 0.0     | 6        | 197.5         |                                  |
|              |              | 27    | 2,059.0  | 162,763.0   | 3,328,503.4 | 4        | 0      | 239    | 0       | 90.0    | 3        | 114.3         |                                  |
|              | 石垣/鳩間/上原(船浦) | 23    | 726.0    | 5,109.0     | 159,043.4   | 4        | 0      | 96     | 0       | 98.0    | 8        | 242.6         |                                  |
|              |              | 24    | 1,062.0  | 3,594.0     | 101,321.9   | 6        | 0      | 133    | 0       | 32.5    | 21       | 800.1         |                                  |
| 25           |              | 532.0 | 3,813.0  | 105,304.7   | 4           | 0        | 96     | 0      | 98.0    | 8       | 242.6    |               |                                  |
| 26           |              | 359.0 | 3,883.0  | 109,063.7   | 4           | 0        | 96     | 0      | 98.0    | 8       | 242.6    |               |                                  |
| 27           |              | 432.0 | 3,657.0  | 123,377.4   | 6           | 0        | 133    | 0      | 32.5    | 21      | 800.1    |               |                                  |

(6) 離島航路輸送量実績(旅客定期)

| 事業者名         | 航路名          | 年度       | 運航回数        | 旅客(人)         | 旅客輸送人キロ      | 特殊手荷物(個) | 手荷物(個)   | 小荷物(個)    | 郵便物(個)    | 貨物(トン)    | 自動車航走路台     | 自動車航走路台     | 備考   |
|--------------|--------------|----------|-------------|---------------|--------------|----------|----------|-----------|-----------|-----------|-------------|-------------|--|
| 石垣島ドリーム観光(株) | 石垣/竹富        | 23       | 4,313.0     | 136,758.5     | 875,254.4    | 0        | 0        | 1,699     | 0         | 162.0     | 172         | 1,100.8     | H19.5.1新規許可 石垣/大原・竹富・黒島・小浜・鳩間(竹富地区)を1航路として指定 |
|              |              | 24       | 4,499.0     | 128,785.0     | 824,223.2    | 0        | 0        | 9,205     | 0         | 204.0     | 126         | 805.8       |  |
|              |              | 25       | 3,476.5     | 160,061.0     | 1,024,390.4  | 0        | 0        | 9,955     | 0         | 211.0     | 67          | 428.8       |  |
|              |              | 26       | 4,313.0     | 136,758.5     | 875,254.4    | 0        | 0        | 1,730     | 0         | 152.0     | 172         | 1,100.8     |  |
|              |              | 27       | 4,147.5     | 156,014.0     | 998,488.0    | 0        | 0        | 1,878     | 0         | 133.0     | 91          | 583.0       |  |
|              | 石垣/大原        | 23       | 2,580.0     | 73,569.0      | 2,287,995.9  | 0        | 0        | 5,470     | 0         | 1,611.0   | 225         | 6,997.5     |  |
|              |              | 24       | 2,633.0     | 66,986.0      | 2,083,263.8  | 0        | 0        | 17,153    | 0         | 640.0     | 159         | 4,944.9     |  |
|              |              | 25       | 1,655.0     | 95,043.0      | 2,955,837.3  | 0        | 0        | 50,633    | 0         | 680.0     | 169         | 5,255.9     |  |
|              |              | 26       | 2,580.0     | 73,569.0      | 2,287,995.9  | 0        | 0        | 5,877     | 0         | 1,611.0   | 225         | 6,997.5     |  |
|              |              | 27       | 2,333.0     | 89,582.0      | 2,786,001.0  | 0        | 0        | 4,029     | 0         | 746.0     | 159         | 4,945.0     |  |
|              | 石垣/黒島        | 23       | 1,087.0     | 7,510.0       | 147,947.0    | 0        | 0        | 660       | 0         | 258.0     | 56          | 1,103.2     |  |
|              |              | 24       | 1,034.0     | 13,889.0      | 273,613.4    | 0        | 0        | 531       | 0         | 332.0     | 63          | 1,241.1     |  |
|              |              | 25       | 1,109.0     | 13,010.0      | 256,297.0    | 0        | 0        | 1,130     | 0         | 317.0     | 72          | 1,418.4     |  |
|              |              | 26       | 1,087.0     | 7,510.0       | 147,947.0    | 0        | 0        | 632       | 0         | 256.0     | 56          | 1,103.2     |  |
|              |              | 27       | 1,041.5     | 13,424.0      | 264,452.0    | 0        | 0        | 539       | 0         | 237.0     | 43          | 847.0       |  |
|              | 石垣/小浜        | 23       | 3,041.0     | 75,264.0      | 1,452,595.2  | 0        | 0        | 9,778     | 0         | 971.0     | 798         | 15,401.4    |  |
|              |              | 24       | 3,310.0     | 91,227.5      | 1,761,655.8  | 0        | 0        | 41,486    | 0         | 1,274.0   | 360         | 6,948.0     |  |
|              |              | 25       | 2,611.0     | 107,112.5     | 2,067,261.5  | 0        | 0        | 53,666    | 0         | 1,452.0   | 296         | 5,712.8     |  |
|              |              | 26       | 3,041.0     | 75,264.0      | 1,452,595.2  | 0        | 0        | 10,589    | 0         | 1,052.0   | 798         | 15,401.4    |  |
|              |              | 27       | 2,893.5     | 127,779.0     | 2,466,135.0  | 0        | 0        | 10,115    | 0         | 1,789.0   | 270         | 5,211.0     |  |
|              | 石垣/鳩間/上原(船浦) | 23       | 495.5       | 2,276.5       | 78,182.4     | 0        | 0        | 744       | 0         | 789.0     | 44          | 1,727.4     |  |
| 24           |              | 303.0    | 1,691.5     | 54,547.2      | 0            | 0        | 4,628    | 0         | 238.0     | 37        | 1,425.1     |             |  |
| 25           |              | 100.0    | 1,636.0     | 51,290.0      | 0            | 0        | 4,025    | 0         | 247.0     | 13        | 495.3       |             |  |
| 26           |              | 495.5    | 2,276.5     | 78,182.4      | 0            | 0        | 794      | 0         | 789.0     | 44        | 1,727.4     |             |  |
| 27           |              | 217.0    | 1,232.0     | 43,188.0      | 0            | 0        | 271      | 0         | 100.0     | 21        | 825.0       |             |  |
| 石垣島ドリーム観光(株) | 小浜/竹富        | 23       | 185.0       | 6,437.0       | 112,647.5    | 0        | 0        | 0         | 0         | 0.0       | 0           | 0.0         |  |
|              |              | 24       | 183.5       | 11,131.0      | 194,792.5    | 0        | 0        | 0         | 0         | 0.0       | 0           | 0.0         |  |
|              |              | 25       | 270.5       | 13,805.0      | 241,587.5    | 0        | 0        | 0         | 0         | 0.0       | 0           | 0.0         |  |
|              |              | 26       | 185.0       | 6,437.0       | 112,647.5    | 0        | 0        | 0         | 0         | 0.0       | 0           | 0.0         |  |
|              |              | 27       | 223.0       | 16,816.0      | 294,281.0    | 0        | 0        | 0         | 0         | 0.0       | 0           | 0.0         |  |
|              | 小浜/大原        | 23       | 360.0       | 11,377.0      | 364,064.0    | 0        | 0        | 0         | 0         | 0.0       | 0           | 0.0         |  |
|              |              | 24       | 361.5       | 16,669.0      | 533,408.0    | 0        | 0        | 0         | 0         | 0.0       | 0           | 0.0         |  |
|              |              | 25       | 378.0       | 18,719.0      | 599,008.0    | 0        | 0        | 0         | 0         | 0.0       | 0           | 0.0         |  |
|              |              | 26       | 360.0       | 11,377.0      | 364,064.0    | 0        | 0        | 0         | 0         | 0.0       | 0           | 0.0         |  |
|              |              | 27       | 237.5       | 18,540.0      | 593,280.0    | 0        | 0        | 0         | 0         | 0.0       | 0           | 0.0         |  |
|              | 大原/竹富        | 23       | 360.0       | 19,545.0      | 568,759.5    | 0        | 0        | 0         | 0         | 0.0       | 0           | 0.0         |  |
|              |              | 24       | 360.0       | 32,594.0      | 948,485.4    | 0        | 0        | 0         | 0         | 0.0       | 0           | 0.0         |  |
|              |              | 25       | 360.0       | 42,960.0      | 1,242,279.0  | 0        | 0        | 0         | 0         | 0.0       | 0           | 0.0         |  |
|              |              | 26       | 360.0       | 19,545.0      | 568,759.5    | 0        | 0        | 0         | 0         | 0.0       | 0           | 0.0         |  |
|              |              | 27       | 301.0       | 36,817.0      | 1,071,375.0  | 0        | 0        | 0         | 0         | 0.0       | 0           | 0.0         |  |
| (資)波照間海運     | 石垣/波照間       | 22       | 360.0       | 66,423.5      | 3,454,022.0  | 325      | 0        | 293       | 0         | 7,412.0   | 1,228       | 63,856.0    | H24.8.14事業廃止                                 |
| 23           |              | 360.0    | 21,405.0    | 1,113,060.0   | 0            | 0        | 0        | 0         | 0         | 962       | 50,024.0    |             |  |
| (有)安栄観光      | 石垣/波照間       | 23       | 360.0       | 67,232.0      | 1,307,662.4  | 431      | 0        | 35,596    | 142,176   | 0.0       | 108         | 2,100.6     | H22.12.27新規許可                                |
|              |              | 24       |             | 79,938.0      |              |          |          |           |           |           |             |             |  |
|              |              | 25       | 951.0       | 75,916.0      | 3,947,632.0  | 299      | 0        | 15,714    | 15,360    | 1,997.0   | 605         | 31,460.0    |  |
|              |              | 26       | 732.0       | 95,770.0      | 4,980,040.0  | 305      | 0        | 11,934    | 8,649     | 2,230.0   | 806         | 41,912.0    |  |
|              |              | 27       | 1,001.0     | 89,077.0      | 4,632,004.0  | 369      | 0        | 10,618    | 15,085    | 5,885.2   | 598         | 31,096.0    |  |
| (資)福山海運      | 石垣/与那国       | 23       | 98.5        | 1,974.0       | 251,487.0    | 0        | 108      | 80        | 850       | 11,996.6  | 543         | 69,178.0    |  |
|              |              | 24       | 98.0        | 1,901.0       | 242,187.4    | 0        | 95       | 81        | 1,959     | 11,434.5  | 537         | 68,950.8    |  |
|              |              | 25       | 99.0        | 2,142.0       | 272,890.8    | 0        | 123      | 97        | 3,255     | 18,939.5  | 642         | 81,790.8    |  |
|              |              | 26       | 99.5        | 2,280.0       | 290,472.0    | 0        | 90       | 48        | 5,786     | 26,668.7  | 999         | 127,272.6   |  |
|              |              | 27       | 106.5       | 4,815.0       | 613,430.0    | 0        | 27       | 25        | 12,017    | 30,276.7  | 1,786       | 227,536.4   |  |
| (有)船浮海運      | 船浮/白浜        | 23       | 1,724.0     | 11,893.5      | 41,633.3     | 0        | 0        | 623       | 0         | 9.1       | -           | -           | H23.2.1網取航路廃止                                |
|              |              | 24       | 1,697.0     | 11,191.5      | 39,170.3     | 0        | 0        | 674       | 0         | 16.4      | -           | -           |  |
|              |              | 25       | 1,719.0     | 14,150.0      | 49,523.0     | 0        | 1        | 613       | 0         | 5.0       | -           | -           |  |
|              |              | 26       | 1,725.0     | 16,223.5      | 56,782.3     | 0        | 8        | 800       | 0         | 8.0       | -           | -           |  |
|              |              | 27       | 1,754.0     | 17,867.5      | 62,536.2     | 0        | 4        | 826       | 0         | 5.2       | -           | -           |  |
| (資)浦内川観光     | 浦内川河口/軍艦岩    | 23       | 354.0       | 8,978.0       | 71,824.0     | 0        | 0        | 0         | 0         | 0.0       | -           | -           |  |
|              |              | 24       | 354.0       | 9,628.0       | 77,024.0     | 0        | 0        | 0         | 0         | 0.0       | -           | -           |  |
|              |              | 25       | 358.0       | 13,241.0      | 105,928.0    | 0        | 0        | 0         | 0         | 0.0       | -           | -           |  |
|              |              | 26       | 359.0       | 10,343.0      | 82,744.0     | 0        | 0        | 0         | 0         | 0.0       | -           | -           |  |
|              |              | 27       | 358.0       | 11,111.0      | 88,888.0     | 0        | 0        | 0         | 0         | 0.0       | -           | -           |  |
| 合計           |              | 23       | 65,670.5    | 3,598,530.0   | 69,479,788.9 | 8,768.0  | 12,728.0 | 142,347.0 | 354,202.0 | 156,495.7 | 295,702.0   | 4,652,251.5 |  |
|              | 24           | 65,061.0 | 3,864,666.5 | 72,204,700.4  | 7,889        | 12,386   | 131,091  | 108,100   | 165,802.1 | 287,241   | 4,593,558.9 |             |  |
|              | 25           | 61,256.5 | 4,132,351.0 | 80,749,120.1  | 9,163        | 10,653   | 246,853  | 247,674   | 171,898.8 | 300,583   | 4,796,542.4 |             |  |
|              | 26           | 59,298.0 | 4,359,262.5 | 88,732,133.5  | 8,693        | 11,515   | 146,600  | 264,757   | 201,234.4 | 320,175   | 5,146,165.1 |             |  |
|              | 27           | 50,706.5 | 3,960,691.0 | 105,882,662.3 | 7,535        | 8,897    | 83,155   | 234,394   | 205,727.6 | 154,164   | 4,290,566.3 |             |  |

資料: 沖縄総合事務局運輸部「運輸要覧」(平成28年12月)

※運航回数は片道を0.5回とした。

※事業者からの報告がない項目については空欄とした。

## (7) 沖縄県離島海運振興株式会社の船舶貸渡一覧表

船舶貸渡事業者名 沖縄県離島海運振興株式会社 TEL 098-861-5856

船舶貸渡事業者住所 沖縄県那覇市泊3丁目1番地8 JEIS沖縄ビル2F FAX 098-866-8140

平成28年10月1日現在

| 船名      | 船舶  | 船質  | 総トン数 | 進水年月日    | 造船所     | 貸渡先     | 就航航路  |
|---------|-----|-----|------|----------|---------|---------|-------|
| ニューふなうき | 旅客船 | FRP | 17   | H20.2.19 | ヤンマー沖縄株 | (有)船浮海運 | 船浮～白浜 |

### 3 陸上交通

#### (1) 島別一般乗合・一般貸切旅客自動車運送事業者(バス)の状況

平成28年3月1日現在

| 島名   | 事業者名                | 事業種別  | 運行系統数 | 車両台数     |     |     |
|------|---------------------|-------|-------|----------|-----|-----|
|      |                     |       |       | 乗合<br>常用 | 貸切  | 合計  |
| 石垣島  | 東運輸(株)              | 乗合・貸切 | 13    | 33       | 35  | 68  |
|      | (有)トラベル派遣           | 乗合・貸切 | 2     | 2        | 3   | 5   |
|      | 平田観光(株)※休止中         | 貸切    | —     | —        | 0   | 0   |
|      | (株)かびら観光交通          | 貸切    | —     | —        | 12  | 12  |
|      | 石垣島イーグル観光 ※H28年2月より | 貸切    | —     | —        | 15  | 15  |
| 西表島  | 西表島交通(株)            | 乗合・貸切 | 1     | 4        | 28  | 32  |
|      | いりおもて観光(株)          | 貸切    | —     | —        | 17  | 17  |
| 竹富島  | (有)竹富島交通            | 乗合・貸切 | 6     | 16       | 3   | 19  |
|      | 竹富島観光(合)            | 貸切    | —     | —        | 3   | 3   |
| 小浜島  | (株)コハマ交通            | 乗合・貸切 | 1     | 3        | 4   | 7   |
|      | (有)南ぬ島交通            | 貸切    | —     | —        | 13  | 13  |
|      | うるわし観光              | 貸切    | —     | —        | 6   | 6   |
| 与那国島 | 最西端観光(株)            | 貸切    | —     | —        | 5   | 5   |
| 八重山計 |                     |       | 23    | 58       | 144 | 202 |
| 合計   |                     |       | 33    | 80       | 224 | 304 |

資料：沖縄総合事務局運輸部「運輸要覧」平成28年版

#### (2) 島別タクシー、自家用自動車有償運送登録、レンタカーの状況

平成28年3月1日現在

| 島名   | 法人タクシー |      |      | 福祉輸送限定 |     | 自家用自動車有償旅客運送登録 |     |    | レンタカー（二輪含む） |     |       |
|------|--------|------|------|--------|-----|----------------|-----|----|-------------|-----|-------|
|      | 事業者数   | 車両数  |      | 事業者数   | 車両数 | 運送者数           | 車両数 | 対象 | 事業者数        | 車両数 |       |
|      |        | タクシー | 福祉車両 |        |     |                |     |    |             |     | 合計    |
| 石垣島  | 12     | 278  | 1    | 279    | 3   | 5              | 1   | 1  | 要介護認定者等     | 72  | 2,636 |
| 竹富島  | 1      | 3    | 1    |        |     |                |     |    |             |     |       |
| 西表島  | 3      | 9    |      | 9      |     |                |     |    |             | 13  | 197   |
| 小浜島  | 1      | 1    |      | 1      |     |                |     |    |             | 3   | 19    |
| 黒島   |        |      |      |        |     |                |     |    |             | 1   | 3     |
| 波照間島 |        |      |      |        |     |                |     |    |             | 5   | 21    |
| 与那国島 | 1      | 4    |      | 4      |     |                |     |    |             | 5   | 164   |
| 八重山計 | 18     | 295  | 2    | 293    | 3   | 5              | 1   | 1  | —           | 99  | 3,040 |
| 離島計  | 42     | 498  | 2    | 496    | 20  | 27             | 6   | 14 |             | 202 | 5,179 |

資料：沖縄総合事務局陸運事務所「業務概況」平成28年版

(3) 離島市町村別車種別保有自動車数

平成28年3月1日現在, 単位: 台、%

| 市町村名      | 貨物用    |        |       |        | 乗合用   |       |       | 乗用      |         |         | 特種(殊)用途用 |       |         | 登録自動車計  | 小型二輪車  | 軽自動車    |         |        |         | 総合計       |
|-----------|--------|--------|-------|--------|-------|-------|-------|---------|---------|---------|----------|-------|---------|---------|--------|---------|---------|--------|---------|-----------|
|           | 普通車    | 小型車    | 被けん引車 | 貨物車計   | 普通車   | 小型車   | 乗合車計  | 普通車     | 小型車     | 乗用車計    | 特種用途車    | 大型特殊車 | 特種(殊)車計 |         |        | 貨物車     | 乗用車     | 軽二輪    | 計       |           |
| 石垣市       | 1,199  | 1,378  | 33    | 2,610  | 115   | 63    | 178   | 2,412   | 6,319   | 8,731   | 558      | 181   | 739     | 12,258  | 333    | 8,282   | 15,360  | 1,036  | 24,678  | 37,269    |
| 竹富町       | 129    | 259    | 0     | 388    | 62    | 61    | 123   | 255     | 472     | 727     | 53       | 13    | 66      | 1,304   | 6      | 1,304   | 1,076   | 63     | 2,443   | 3,753     |
| 与那国町      | 90     | 97     | 4     | 191    | 2     | 6     | 8     | 80      | 204     | 284     | 70       | 34    | 104     | 587     | 2      | 458     | 387     | 29     | 874     | 1,463     |
| 八重山計      | 1,418  | 1,734  | 37    | 3,189  | 179   | 130   | 309   | 2,747   | 6,995   | 9,742   | 681      | 228   | 909     | 14,149  | 341    | 10,044  | 16,823  | 1,128  | 27,995  | 42,485    |
| 離島計(A)    | 3,731  | 5,711  | 166   | 9,608  | 270   | 261   | 531   | 6,756   | 17,690  | 24,450  | 1,838    | 819   | 2,657   | 37,246  | 908    | 27,699  | 41,624  | 2,263  | 71,586  | 109,740   |
| 県計(B)     | 25,995 | 37,278 | 2,212 | 65,485 | 1,702 | 1,647 | 3,349 | 114,993 | 249,765 | 364,758 | 14,310   | 2,079 | 16,389  | 449,981 | 17,423 | 139,304 | 426,317 | 37,070 | 602,691 | 1,070,095 |
| (A)/(B) % | 14.4%  | 15.3%  | 7.5%  | 14.7%  | 15.9% | 15.8% | 15.9% | 5.9%    | 7.1%    | 6.7%    | 12.8%    | 39.4% | 16.2%   | 8.3%    | 5.2%   | 19.9%   | 9.8%    | 6.1%   | 11.9%   | 10.3%     |

資料: 沖縄総合事務局陸運事務所「業務概況」(平成28年版)

注) 県計には、駐留米軍の車両数も含まれている。

(4) 島別道路現況

平成26年4月1日現在

| 島名          | 市町村名 | 道路種類  | 総延長<br>(km) | 重用<br>延長<br>(km) | 未供用<br>延長<br>(km) | 実延長<br>(km) | 実延長の内訳      |                         |                   |                   |                    |                   |                           | 道路面積         |                   |                   |
|-------------|------|-------|-------------|------------------|-------------------|-------------|-------------|-------------------------|-------------------|-------------------|--------------------|-------------------|---------------------------|--------------|-------------------|-------------------|
|             |      |       |             |                  |                   |             | 規格改良        |                         | 未改良<br>延長<br>(km) | 舗装済<br>延長<br>(km) | 内本舗装<br>延長<br>(km) | 未舗装<br>延長<br>(km) | 歩道設置<br>道路実<br>延長<br>(km) | 車道面積<br>(ha) | 道路部<br>面積<br>(ha) | 道路敷<br>面積<br>(ha) |
|             |      |       |             |                  |                   |             | 済延長<br>(km) | 内車道幅員<br>5.5m以上<br>(km) |                   |                   |                    |                   |                           |              |                   |                   |
| 石垣島         | 石垣市  | 一般国道  | 113.7       |                  | 79.5              | 34.2        | 33.3        | 33.3                    | 0.9               | 33.0              | 27.8               | 1.2               | 33.6                      | 20.8         | 47.9              | 65.6              |
|             |      | 主要地方道 | 63.2        |                  | 0.4               | 62.8        | 56.6        | 56.3                    | 6.2               | 57.5              | 56.4               | 5.3               | 38.6                      | 40.2         | 62.3              | 93.4              |
|             |      | 一般県道  | 52.8        | 3.1              | 0.9               | 48.8        | 41.7        | 41.7                    | 7.1               | 48.8              | 34.7               |                   | 39.8                      | 32.9         | 50.6              | 76.1              |
|             |      | 市町村道  | 353.6       | 4.8              | 0.8               | 348.0       | 111.6       | 77.0                    | 236.5             | 237.0             | 59.3               | 111.0             | 52.9                      | 149.5        | 202.5             | 227.0             |
| 竹富島         | 竹富町  | 一般国道  |             |                  |                   |             |             |                         |                   |                   |                    |                   |                           |              |                   |                   |
|             |      | 主要地方道 |             |                  |                   |             |             |                         |                   |                   |                    |                   |                           |              |                   |                   |
|             |      | 一般県道  |             |                  |                   |             |             |                         |                   |                   |                    |                   |                           |              |                   |                   |
|             |      | 市町村道  | 27.5        | 0.2              | 4.9               | 22.4        | 7.6         | 4.0                     | 14.8              | 8.6               | 8.0                | 13.8              | 7.6                       | 8.6          | 14.3              | 16.3              |
| 西表島         | 竹富町  | 一般国道  |             |                  |                   |             |             |                         |                   |                   |                    |                   |                           |              |                   |                   |
|             |      | 主要地方道 |             |                  |                   |             |             |                         |                   |                   |                    |                   |                           |              |                   |                   |
|             |      | 一般県道  | 54.0        |                  |                   | 54.0        | 50.4        | 48.6                    | 3.7               | 53.8              | 47.8               | 0.2               | 45.4                      | 32.2         | 52.4              | 75.1              |
|             |      | 市町村道  | 45.1        | 0.7              |                   | 44.4        | 8.7         | 3.5                     | 35.7              | 29.8              | 1.5                | 14.6              | 3.6                       | 17.8         | 23.0              | 24.6              |
| 鳩間島         | 竹富町  | 一般国道  |             |                  |                   |             |             |                         |                   |                   |                    |                   |                           |              |                   |                   |
|             |      | 主要地方道 |             |                  |                   |             |             |                         |                   |                   |                    |                   |                           |              |                   |                   |
|             |      | 一般県道  |             |                  |                   |             |             |                         |                   |                   |                    |                   |                           |              |                   |                   |
|             |      | 市町村道  | 3.0         | 0.1              |                   | 2.9         | 0.2         |                         | 2.7               | 0.8               |                    | 2.1               |                           | 0.7          | 1.0               | 1.0               |
| 黒島          | 竹富町  | 一般国道  |             |                  |                   |             |             |                         |                   |                   |                    |                   |                           |              |                   |                   |
|             |      | 主要地方道 |             |                  |                   |             |             |                         |                   |                   |                    |                   |                           |              |                   |                   |
|             |      | 一般県道  | 2.8         |                  |                   | 2.8         | 2.8         | 2.3                     |                   | 2.8               | 0.4                |                   | 2.4                       | 1.7          | 3.0               | 3.3               |
|             |      | 市町村道  | 21.8        | 0.2              |                   | 21.6        | 7.4         | 3.4                     | 14.2              | 8.7               | 6.5                | 12.9              |                           | 8.4          | 10.7              | 12.2              |
| 新城島<br>(上地) | 竹富町  | 一般国道  |             |                  |                   |             |             |                         |                   |                   |                    |                   |                           |              |                   |                   |
|             |      | 主要地方道 |             |                  |                   |             |             |                         |                   |                   |                    |                   |                           |              |                   |                   |
|             |      | 一般県道  |             |                  |                   |             |             |                         |                   |                   |                    |                   |                           |              |                   |                   |
|             |      | 市町村道  | 1.2         |                  |                   | 1.2         |             |                         | 1.2               |                   |                    | 1.2               |                           | 0.3          | 0.4               | 0.4               |
| 小浜島         | 竹富町  | 一般国道  |             |                  |                   |             |             |                         |                   |                   |                    |                   |                           |              |                   |                   |
|             |      | 主要地方道 |             |                  |                   |             |             |                         |                   |                   |                    |                   |                           |              |                   |                   |
|             |      | 一般県道  | 1.5         |                  |                   | 1.5         | 1.5         | 1.5                     |                   | 1.5               | 1.5                |                   | 1.5                       | 1.0          | 1.8               | 2.4               |
|             |      | 市町村道  | 18.5        | 0.2              |                   | 18.4        | 8.5         | 6.6                     | 9.9               | 12.6              | 3.0                | 5.7               | 3.4                       | 7.6          | 10.7              | 11.9              |
| 波照間島        | 竹富町  | 一般国道  |             |                  |                   |             |             |                         |                   |                   |                    |                   |                           |              |                   |                   |
|             |      | 主要地方道 |             |                  |                   |             |             |                         |                   |                   |                    |                   |                           |              |                   |                   |
|             |      | 一般県道  |             |                  |                   |             |             |                         |                   |                   |                    |                   |                           |              |                   |                   |
|             |      | 市町村道  | 35.7        | 0.2              | 8.9               | 26.5        | 21.8        | 14.6                    | 4.8               | 22.3              | 5.6                | 4.2               | 6.0                       | 13.0         | 17.7              | 20.9              |
| 与那国島        | 与那国町 | 一般国道  |             |                  |                   |             |             |                         |                   |                   |                    |                   |                           |              |                   |                   |
|             |      | 主要地方道 |             |                  |                   |             |             |                         |                   |                   |                    |                   |                           |              |                   |                   |
|             |      | 一般県道  | 15.0        |                  |                   | 15.0        | 13.7        | 13.4                    | 1.4               | 15.0              | 13.7               |                   | 6.6                       | 9.5          | 13.6              | 23.0              |
|             |      | 市町村道  | 128.7       | 2.3              | 0.7               | 125.7       | 35.8        | 18.7                    | 89.9              | 62.5              | 14.1               | 63.3              | 11.2                      | 47.0         | 63.0              | 78.6              |
| 八重山圏域計      |      | 一般国道  | 113.7       |                  | 79.5              | 34.2        | 33.3        | 33.3                    | 0.9               | 33.0              | 27.8               | 1.2               | 33.6                      | 20.8         | 47.9              | 65.6              |
|             |      | 主要地方道 | 63.2        |                  | 0.4               | 62.8        | 56.6        | 56.3                    | 6.2               | 57.5              | 56.4               | 5.3               | 38.6                      | 40.2         | 62.3              | 93.4              |
|             |      | 一般県道  | 126.1       | 3.1              | 0.9               | 122.1       | 110.1       | 107.5                   | 12.2              | 121.9             | 98.1               | 0.2               | 95.7                      | 77.3         | 121.4             | 179.9             |
|             |      | 市町村道  | 635.1       | 8.7              | 15.3              | 611.1       | 201.6       | 127.8                   | 409.7             | 382.3             | 98.0               | 228.8             | 84.7                      | 252.9        | 343.3             | 392.9             |
| 離島計         |      | 一般国道  | 386.1       |                  | 324.0             | 62.1        | 60.7        | 60.3                    | 1.5               | 60.9              | 54.8               | 1.2               | 57.0                      | 39.2         | 83.4              | 106.5             |
|             |      | 主要地方道 | 133.0       |                  | 0.9               | 132.1       | 124.6       | 121.4                   | 7.6               | 126.7             | 122.1              | 5.5               | 108.6                     | 86.2         | 149.7             | 198.0             |
|             |      | 一般県道  | 374.9       | 22.1             | 53.0              | 300.0       | 276.5       | 266.1                   | 23.6              | 299.8             | 244.3              | 0.2               | 247.2                     | 190.4        | 327.3             | 429.7             |
|             |      | 市町村道  | 2,487.8     | 37.8             | 35.4              | 2,414.7     | 1,378.9     | 682.4                   | 1,036.2           | 1,789.4           | 742.8              | 624.4             | 406.9                     | 1,067.9      | 1,427.5           | 1,701.0           |

資料：土木建築部 道路管理課 平成26年4月1日現在

注) 延長の内訳が一致しないものは四捨五入によるものである。

# 4 通 信

## (1) 離島の市町村別加入電話・公衆電話数

| 市町村名   | 離島名      | 平成26年9月末<br>加入電話数(加入) | 平成27年9月末<br>加入電話数(加入) | 平成28年9月末<br>加入電話数(加入) | 平成26年9月末<br>公衆電話数(台) | 平成27年9月末<br>公衆電話数(台) | 平成28年9月末<br>公衆電話数(台) |
|--------|----------|-----------------------|-----------------------|-----------------------|----------------------|----------------------|----------------------|
| 石垣市    | 石垣島      | 9,700                 | 9,045                 | 8,422                 | 103                  | 102                  | 85                   |
| 与那国町   | 与那国島     | 704                   | 690                   | 671                   | 6                    | 6                    | 5                    |
| 竹富町    | 竹富島・西表島  | 1,886                 | 1,849                 | 1,804                 | 12                   | 12                   | 11                   |
|        | 鳩間島・由布島  |                       |                       |                       | 0                    | 0                    | 0                    |
|        | 小浜島・黒島   |                       |                       |                       | 3                    | 3                    | 3                    |
|        | 新城島・波照間島 |                       |                       |                       | 3                    | 2                    | 2                    |
| 八重山圏域計 |          | 12,290                | 11,584                | 10,897                | 127                  | 125                  | 106                  |
| 離島計    |          | 34,153                | 32,230                | 30,374                | 305                  | 303                  | 275                  |

資料：西日本電信電話株式会社  
 ハイフンとなっている島については、平成24年10月以降、集計方法の変更により抽出が不可となったもの

## (2) 離島市町村別一般向けブロードバンドの提供状況

(平成28年12月27日現在)

| 市町村名  | 離島名      | F T T H |   | A D S L |   | 無線方式   |   | C A T V |   | 備 考         |
|-------|----------|---------|---|---------|---|--------|---|---------|---|-------------|
|       |          | サービス提供  |   | サービス提供  |   | サービス提供 |   | サービス提供  |   |             |
| 八重山圏域 |          |         |   |         |   |        |   |         |   |             |
| 石垣市   | 石垣島      | ○       | ○ | ○       | ○ | ○      | ○ | ○       | ○ |             |
|       | 与那国町     | ×       | ○ | ○       | ○ | ×      | × | ×       | × | H17         |
| 竹富町   | 竹富島・西表島  | ×       | × | ○       | ○ | ○      | ○ | ×       | × | 竹富H18・西表H19 |
|       | 鳩間島・由布島  | ×       | × | ×       | × | ○      | ○ | ×       | × | H19         |
|       | 小浜島・黒島   | ×       | × | ○       | ○ | ×      | × | ×       | × | H18         |
|       | 新城島・波照間島 | ×       | × | ○       | ○ | ×      | × | ×       | × | H18         |

資料：総務省沖縄総合通信事務所HP、企画部総合情報政策課

(用語説明)

- ・ F T T H ……各家庭まで光ファイバーケーブルを敷設することにより、数十Mbps～最大1Gbps程度の超高速インターネットアクセスが可能なインターネット接続サービス。
- ・ A D S L ……加入者宅の既存の電話線（メタルケーブル）にA D S Lモデム等を接続することにより、電話サービスと同時に高速インターネットの利用を可能とするインターネット接続サービス。
- ・ 無線方式 ……信号を伝えるケーブルの代わりに無線（電波）を使うインターネット接続サービス。
- ・ C A T V ……同軸ケーブルや光ファイバケーブルを使ってテレビの番組を分配するシステムのこと。このC A T V網を利用して提供されるインターネット接続サービス。

- 注) 1. I S D N（電話やデータ通信等のサービスを統合的に取り扱うデジタル通信網。A D S Lより伝送速度が低速）は全離島市町村で利用可能。（ただし、一部地域では新規用の空き回線がない状況にある。）
2. 表中の○印はサービス提供エリアであることを示す。（ただし、エリア内の一部地域においてサービス提供されている場合でも○印で表記している。）
3. 表中の×印は、サービス提供エリア外であることを示す。
4. 備考欄の年度は沖縄県離島地区ブロードバンド環境整備促進事業の実施年度である。
5. 備考欄の年度（※）は沖縄南北大東地区ブロードバンド環境緊急整備事業の実施年度である。
6. 備考欄の年度（※※）は「豊麗のしま - 久米島地域経済活性化プロジェクト」（久米島町実施）の実施年度である。



### (3) 離島におけるテレビ・ラジオ視聴・聴取状況

(平成28年12月27日現在)

| 市町村名  | 離島名      | テレビ視聴状況 |       |        | ラジオ聴取状況 |       |     |
|-------|----------|---------|-------|--------|---------|-------|-----|
|       |          | 琉球放送    | 沖縄テレビ | 琉球朝日放送 | A M     |       | F M |
|       |          |         |       |        | 琉球放送    | ラジオ沖縄 |     |
| 八重山圏域 |          |         |       |        |         |       |     |
| 石垣市   | 石垣島      | ○       | ○     | ○      | ○       | ○     | ×   |
|       | 与那国町     | ○       | ○     | ○      | ○       | ○     | ×   |
| 竹富町   | 竹富島・西表島  | ○       | ○     | ○      | ○       | ○     | ×   |
|       | 鳩間島・由布島  | ○       | ○     | ○      | ○       | ○     | ×   |
|       | 小浜島・黒島   | ○       | ○     | ○      | ○       | ○     | ×   |
|       | 新城島・波照間島 | ○       | ○     | ○      | ○       | ○     | ×   |

資料：総務省沖縄総合通信事務所HP、企画部総合情報政策課

- 注) 1. 表中の○印は視聴・聴取可能(地理的条件等により、視聴・聴取しづらい地域も存在する。)、×印は視聴・聴取不可。  
 なお、NHKはテレビ・ラジオとも全地域で視聴・聴取可能。
2. FM沖縄の放送エリアは基本的に本島内。離島においては島内において聴こえるところと聴こえないところがある。
3. FM沖縄の宮古圏域においては、FM宮古がFM沖縄の番組を一部放送している。
4. 先島地区及び南北大東地区では、琉球放送とラジオ沖縄の番組をFM波で放送している(地理的特性から外国波の混信があるため)。

# 第4章 生活環境施設等

## 1 保健・医療

### (1) ア 島別医療施設及び医師等の配置状況

| 区分<br>島名       | 市町村名                  | 医 科            |                         |     |     |    | 歯 科               |                  | 保 健 師    |             | 備 考 |  |
|----------------|-----------------------|----------------|-------------------------|-----|-----|----|-------------------|------------------|----------|-------------|-----|--|
|                |                       | 経営<br>主体       | 名 称                     | 医 師 | 看護師 |    | 名 称               | 歯<br>科<br>医<br>師 | 名 称      | 保<br>健<br>師 |     |  |
|                |                       |                |                         |     | 正   | 准  |                   |                  |          |             |     |  |
| 石垣島            | 石垣市                   | 県              | 沖縄県立八重山病院               | 21  | 109 | 14 | すながわ 歯科           | 1                | 八重山福祉保健所 | 10          |     |  |
|                |                       | 県              | 沖縄県立八重山保健所              | 2   | 6   |    | 上間 歯科 医院          | 3                | 石垣市      | 10          |     |  |
|                |                       | 社会<br>福祉<br>法人 | 特別養護老人ホーム<br>なごみの里（医務室） | 1   | 2   | 2  | 大山 歯科 医院          | 1                |          |             |     |  |
|                |                       | 社会<br>福祉<br>法人 | 八重山厚生園医務室               | 2   | 2   | 2  | 新城 歯科 医院          | 2                |          |             |     |  |
|                |                       | 市              | 石垣市康福祉センター<br>検 診 室     | 3   | 2   |    | みやら 歯科 医院         | 1                |          |             |     |  |
|                |                       | 個人             | 石垣小児科医院                 | 1   | 1   |    | ファミリー 歯科          | 1                |          |             |     |  |
|                |                       | 個人             | 宮良眼科医院                  | 1   | 1   | 1  | しおが い<br>歯 科 医 院  | 1                |          |             |     |  |
|                |                       | 法人             | よなは 医院                  | 3   | 3   | 8  | 宇江城デンタル<br>クリニックス | 1                |          |             |     |  |
|                |                       | 個人             | 伊是名 医院                  | 1   |     | 4  | サクザン<br>クリニックス    | 1                |          |             |     |  |
|                |                       | 個人             | 八重山クリニック                | 1   |     | 7  | つばき 歯科 医院         | 1                |          |             |     |  |
|                |                       | 個人             | 宮良内科胃腸科医院               | 1   | 1   | 1  | 森岡 歯科 医院          | 2                |          |             |     |  |
|                |                       | 個人             | 博愛 医院                   | 1   | 1   | 2  | かんな<br>クリニックス     | 1                |          |             |     |  |
|                |                       | 共済<br>組合       | 国土交通省共済組合<br>石垣海上保安部診療所 | 1   | 1   | 1  | やまし<br>ろクリニックス    | 1                |          |             |     |  |
|                |                       | 医療<br>法人       | かりゆし 病院                 | 5   | 9   | 15 | おおはま 歯科 医院        | 3                |          |             |     |  |
|                |                       | 医療<br>法人       | 下地脳神経外科                 | 1   | 4   | 2  | いそべ 歯科 医院         | 1                |          |             |     |  |
|                |                       | 個人             | 上原内科医院                  | 1   | 1   |    | ミルク 歯科            | 1                |          |             |     |  |
|                |                       | 個人             | 仲間内科クリニック               | 1   | 1   | 2  | サトウ 歯科            | 1                |          |             |     |  |
|                |                       | 個人             | やいま中央クリニック              | 3   |     |    | やいま 歯科            | 1                |          |             |     |  |
|                |                       | 個人             | 愛島クリニック                 | 1   | 1   | 1  | さんあい 歯科           | 1                |          |             |     |  |
|                |                       | 個人             | ひふ科藤井医院                 | 1   |     | 1  | おおかわ 歯科           | 1                |          |             |     |  |
|                |                       | 個人             | 南西耳鼻咽喉科医院               | 1   | 1   |    |                   |                  | 竹富町      | 5           |     |  |
| 社会<br>福祉<br>法人 | 身体障害者療護施設<br>ハーモニー医務室 | 1              | 1                       | 1   |     |    |                   |                  |          |             |     |  |
| 県              | 沖縄県立八重山病院<br>附属伊原間診療所 | 1              |                         |     |     |    |                   |                  |          |             |     |  |
| 医療<br>法人       | 石垣島徳洲会病院              | 5              | 39                      | 2   |     |    |                   |                  |          |             |     |  |

資料：保健医療部 保健医療政策課

注) 医師、歯科医師及び看護師数は平成27年度末時点で医療法上、許可または届出されている定員数、保健師は平成27年度保健師活動領域調査（平成27年5月1日現在）の常勤保健師数である。

(1) ア 島別医療施設及び医師等の配置状況 (つづき)

| 区分<br>島名 | 市町村名     | 医 科      |                    |     |     |     | 歯 科          |                  | 保 健 師 |             | 備 考 |
|----------|----------|----------|--------------------|-----|-----|-----|--------------|------------------|-------|-------------|-----|
|          |          | 経営<br>主体 | 名 称                | 医 師 | 看護師 |     | 名 称          | 歯<br>科<br>医<br>師 | 名 称   | 保<br>健<br>師 |     |
|          |          |          |                    |     | 正   | 准   |              |                  |       |             |     |
| 石垣島      | 石垣市      | 医療法人     | 下地第2脳神経外科          | 2   | 4   | 2   |              |                  |       |             |     |
|          |          | 個人       | まつをレディースクリニック      | 1   | 1   |     |              |                  |       |             |     |
|          |          | 個人       | てるや内科胃腸科           | 1   | 1   | 1   |              |                  |       |             |     |
|          |          | 個人       | にいむら内胃腸科クリニック      | 1   | 3   |     |              |                  |       |             |     |
|          |          | 個人       | とみやま耳鼻咽喉科          | 1   | 2   |     |              |                  |       |             |     |
|          |          | 法人       | よしもとこどもクリニック       | 1   | 2   |     |              |                  |       |             |     |
|          |          | 個人       | コーラルクリニック          | 1   | 2   | 4   |              |                  |       |             |     |
|          |          | 医療法人     | ヒデ整形クリニック          | 1   | 3   |     |              |                  |       |             |     |
|          |          | 法人       | ひとし眼科              | 1   | 1   | 1   |              |                  |       |             |     |
|          |          | 個人       | 大浜診療所              | 1   | 2   |     |              |                  |       |             |     |
|          |          | 個人       | やしのきクリニック          | 1   |     | 1   |              |                  |       |             |     |
| 個人       | くろしま整形外科 | 1        | 2                  | 1   |     |     |              |                  |       |             |     |
| 竹富島      | 竹富町      | 町        | 竹富町立竹富診療所          | 1   | 1   |     |              |                  |       |             |     |
| 西表島      | 竹富町      | 県        | 沖縄県立八重山病院附属大原診療所   | 1   | 1   |     | 竹富町立大原歯科診療所  | 1                |       |             |     |
|          |          | 県        | 沖縄県立八重山病院附属西表西部診療所 | 1   |     | 1   | 西表西部歯科診療所    | 1                |       |             |     |
|          |          | 社会福祉法人   | 特別養護老人ホーム南風見苑(医務室) | 1   | 1   | 1   |              |                  |       |             |     |
| (2カ所管理)  |          |          |                    |     |     |     |              |                  |       |             |     |
| 小浜島      | 竹富町      | 県        | 沖縄県立八重山病院附属小浜診療所   | 1   | 1   |     |              |                  |       |             |     |
| 黒島       | 竹富町      | 町        | 竹富町立黒島診療所          | 1   |     | 1   |              |                  |       |             |     |
| 波照間島     | 竹富町      | 県        | 沖縄県立八重山病院附属波照間診療所  | 1   | 1   |     | 竹富町立波照間歯科診療所 | 1                |       |             |     |
| 与那国島     | 与那国町     | 町        | 与那国診療所             | 2   | 2   | 2   | 大仲歯科医院       | 1                | 与那国町  | 1           |     |
|          |          | 社会福祉法人   | 特別養護老人ホーム月桃の里(医務室) | 1   |     | 2   |              |                  |       |             |     |
| (2カ所管理)  |          |          |                    |     |     |     |              |                  |       |             |     |
| 八重山園域計   |          |          |                    | 83  | 216 | 83  |              | 30               |       | 26          |     |
| 離島計      |          |          |                    | 215 | 525 | 272 | 0            | 77               | 0     | 76          | 0   |

資料：保健医療部 保健医療政策課

注) 医師、歯科医師及び看護師数は平成27年度末時点で医療法上、許可または届出されている定員数、保健師は平成27年度保健師活動領域調査(平成27年5月1日現在)の常勤保健師数である。

## (1) イ 離島市町村別主要公共施設整備の水準指標（医療施設）

平成27年現在

| 市町村名 | 医 療 施 設    |            |
|------|------------|------------|
|      | 住民千人当たり医師数 | 住民千人当たり病床数 |
| 石垣市  | 1.8        | 11.2       |
| 竹富町  | 1.5        | 2.0        |
| 与那国町 | 1.1        | 1.1        |
| 離島計  | 1.6        | 11.6       |
| 本島計  | 2.5        | 14.2       |
| 県計   | 2.4        | 14.0       |

注：(1) 医師数は、平成26年12月31日現在、病床数及び人口（国勢調査確定数）は、平成27年10月1日現在である。なお、医師数は医療施設に従事する医師数、病床数は病院と一般診療所の計である。

(2) 資料「医師・歯科医師・薬剤師調査」「医療施設調査」厚生労働省、「国勢調査人口」総務省統計局

## (2) 無医地区一覧表

平成27年10月末現在

| 保健医療圏 | 管轄福祉保健所 | 市町村 | 地区名 | 字又は(自治会名) | 地区人口  | 医療確保の状況    |
|-------|---------|-----|-----|-----------|-------|------------|
| 八重山   | 八重山     | 石垣市 | 平久保 | 平久保       | 144   | 最寄りの医療機関利用 |
|       |         |     | 明石  | (明石)      | 136   | 〃          |
|       |         | 竹富町 | 鳩間  | 鳩間        | 61    | 〃          |
|       | 計       | 2市  | 3地区 | 3字等       | 341   |            |
| 合計    | 2       | 5市村 | 7地区 | 11字等      | 1,085 |            |
| 離島    | 1       | 2市  | 3地区 | 3字等       | 341   |            |

資料：無医地区等調査 厚生労働省

注：（）内は字名ではなく自治会等名である。

## ＜無医地区の定義＞

無医地区とは、医療機関のない地域で、当該地区の中心的な場所を起点として、おおむね半径4kmの区域内に50人以上が居住している地区であって、かつ容易に医療機関を利用することができない地区をいう。

(3) 無歯科医地区一覧表

平成27年10月1日現在

| 保健医療圏 | 管轄福祉保健所 | 市町村  | 地区名  | 字又は(自治会名) | 地区人口  | 医療確保の状況    |
|-------|---------|------|------|-----------|-------|------------|
| 八重山   | 八重山     | 石垣市  | 平久保  | 平久保       | 144   | 最寄りの医療機関利用 |
|       |         |      | 明石   | (明石)      | 136   | 〃          |
|       |         | 竹富町  | 鳩間   | 鳩間        | 61    | 〃          |
|       | 計       | 2市町  | 3地区  | 3字等       | 341   |            |
| 合計    | 4       | 8市町村 | 14地区 | 18字等      | 3,498 |            |
| 離島    | 3       | 5市町村 | 6地区  | 6字等       | 2,150 |            |

資料：保健医療行政の概要（保健医療部保健医療政策課）

注：（）内は字名ではなく自治会等名である。

<無歯科医地区の定義>

無歯科医地区とは、歯科医療機関のない地域で、当該地区の中心的な場所を起点として、おおむね半径4kmの区域内に50人以上が居住している地区であって、かつ容易に歯科医療機関を利用することができない地区をいう。

(4) 島別専門医派遣巡回診療状況

| 島名             | 市町村名 | 診療所名          | 平成25年度                                    |                                   |           | 平成26年度                     |                        |           | 平成27年度                     |                       |           |
|----------------|------|---------------|---|-----------------------------------|-----------|----------------------------|------------------------|-----------|----------------------------|-----------------------|-----------|
|                |      |               | 診療科名                                      | 受診者<br>(人)                        | 回数<br>(回) | 診療科名                       | 受診者<br>(人)             | 回数<br>(回) | 診療科名                       | 受診者<br>(人)            | 回数<br>(回) |
| 竹富島            | 竹富町  | 竹富町立<br>竹富診療所 | -   | -                                 | -         | -                          | -                      | -         |                            |                       |           |
| 西表島            |      | 大原診療所         | -   | -                                 | -         | -                          | -                      | -         |                            |                       |           |
| 小浜島            |      | 小浜診療所         | -   | -                                 | -         | -                          | -                      | -         |                            |                       |           |
| 波照間島           |      | 波照間診療所        | -   | -                                 | -         | -                          | -                      | -         |                            |                       |           |
| 黒島             |      | 竹富町立<br>黒島診療所 | -   | -                                 | -         | -                          | -                      | -         |                            |                       |           |
| 与那国島           | 与那国町 | 与那国町立<br>診療所  | 眼科<br>耳鼻咽喉科<br>皮膚科<br>産婦人科<br>整形外科<br>精神科 | 173<br>71<br>90<br>43<br>46<br>13 | 38        | 眼科<br>耳鼻咽喉科<br>皮膚科<br>産婦人科 | 209<br>138<br>95<br>22 | 39        | 眼科<br>耳鼻咽喉科<br>皮膚科<br>産婦人科 | 158<br>127<br>89<br>6 | 34        |
| <b>八重山圏域 計</b> |      |               |   | 436                               | 38        |                            | 464                    | 39        |                            | 380                   | 34        |
| <b>離 島 計</b>   |      |               |   | 675                               | 57        |                            | 843                    | 71        |                            | 1,056                 | 85        |

資料：保健医療部 保健医療政策課

(5) 島別急患空輸状況及び医師等添乗件数

| 区分<br>島名 | 市町村名 | 海上保安庁による<br>急患搬送 |     |     |        | 自衛隊による<br>急患搬送 |     |     |        | ドクターヘリによる<br>急患搬送 |     |     |     | ヘリポート<br>の有・無 |
|----------|------|------------------|-----|-----|--------|----------------|-----|-----|--------|-------------------|-----|-----|-----|---------------|
|          |      | 回数               | 患者数 | 医師等 | 添乗率    | 回数             | 患者数 | 医師等 | 添乗率    | 回数                | 患者数 | 医師等 | 添乗率 |               |
| 石垣島      | 石垣市  | 7                | 7   | 7   | 100.0% | 24             | 24  | 28  | 100.0% |                   |     |     |     | ○             |
| 竹富島      | 竹富町  |                  |     |     |        |                |     |     |        |                   |     |     |     | ○             |
| 西表島      | 〃    | 20               | 20  | 20  | 100.0% |                |     |     |        |                   |     |     |     | ○             |
| 由布島      | 〃    |                  |     |     |        |                |     |     |        |                   |     |     |     | —             |
| 鳩間島      | 〃    | 1                | 1   | 1   | 100.0% |                |     |     |        |                   |     |     |     | ○             |
| 小浜島      | 〃    | 8                | 8   | 7   | 87.5%  |                |     |     |        |                   |     |     |     | ○             |
| 黒島       | 〃    | 2                | 2   | 1   | 50.0%  |                |     |     |        |                   |     |     |     | ○             |
| 新城島(上地)  | 〃    | 1                | 1   | 1   | 100.0% |                |     |     |        |                   |     |     |     | ○             |
| 新城島(下地)  | 〃    |                  |     |     |        |                |     |     |        |                   |     |     |     | —             |
| 波照間島     | 〃    | 19               | 19  | 19  | 100.0% |                |     |     |        |                   |     |     |     | ○             |
| 与那国島     | 与那国町 | 2                | 2   | 2   | 100.0% |                |     |     |        |                   |     |     |     | ○             |
| 八重山圏域計   | 3    | 53               | 53  | 51  | 96.2%  | 24             | 24  | 28  | 100.0% | 0                 | 0   | 0   |     |               |
| その他      |      |                  |     |     |        |                |     |     |        |                   |     |     |     |               |
| 合計       | 18   | 74               | 74  | 72  | 97.3%  | 124            | 126 | 175 | 101.6% | 225               | 225 | 450 |     |               |

資料：知事公室 防災危機管理課、保健医療部 保健医療政策課

注1. 平成27年4月～平成28年3月の実績

2. 表中の「医師等」とは、医師、医介輔、看護師、准看護師、保健師及び助産師のことである。

3. 表中の「添乗率」とは、1件に対する医師等の添乗する割合である。

(6) へき地患者輸送車（艇）整備状況

(平成28年3月1日現在)

| No.  | 市町村名 | 島名   | 地区名 | 48 | 49 | 50 | 51 | 52 | 53 | 54 | 55 | 56 | 57 | 58 | 59 | 60 | 61 | 62 | 63 | 元 | 2 | 3 | 4 | 5 | 6 | 7 | 8 | 9 | 10 | 12 | 14 | 22 | 23 | 24 | 25 | 26 | 27 | 計 |  |    |   |
|------|------|------|-----|----|----|----|----|----|----|----|----|----|----|----|----|----|----|----|----|---|---|---|---|---|---|---|---|---|----|----|----|----|----|----|----|----|----|---|--|----|---|
|      |      |      |     | ●  | ●  |    |    |    |    | ●  |    | ●  |    | ●  |    |    |    |    | ●  |   |   | ● |   |   |   |   |   | ● |    |    |    |    | ●  |    |    |    |    |   |  |    |   |
| 22   | 石垣市  | 石垣島  | 平野  | ●  |    |    |    |    | ●  |    |    |    |    |    |    |    |    |    | ●  |   |   |   |   |   | ● |   |   |   |    | ●  |    |    |    |    |    |    |    |   |  | 5  | 0 |
| 23   | 竹富町  | 西表島  | 船浦  | ●  |    |    |    |    | ●  |    |    |    |    |    |    |    |    |    | ●  |   |   |   |   |   |   |   |   |   |    |    |    |    |    |    |    |    |    |   |  | 4  | 0 |
| 24   | "    | "    | 東部  | ●  |    |    |    |    |    | ●  |    |    |    |    |    | ●  |    |    |    |   |   |   |   | ● |   |   |   |   |    |    |    |    |    |    |    |    |    |   |  | 4  | 0 |
| 25   | 与那国町 | 与那国島 | 久部良 |    |    |    |    |    | ●  |    |    |    |    |    | ●  |    |    |    |    |   |   |   | ● |   |   |   |   |   |    | ●  |    |    | ●  |    |    |    |    |   |  | 5  | 0 |
| 八重山計 |      | △    | 車両  | 2  | 1  |    |    |    | 2  | 1  | 1  |    |    |    | 1  | 1  | 1  |    |    | 1 | 1 |   | 1 | 1 | 1 | 1 |   | 1 | 1  | 1  | 1  | 1  | 1  |    |    |    |    |   |  |    |   |
|      |      |      |     | △  |    |    | △  |    |    | △  |    |    | △  |    |    | △  |    |    | △  |   |   | △ |   |   | △ |   |   | △ |    |    | △  |    |    | △  |    |    | △  |   |  | △  |   |
| 計    |      | △    | 艇   | 5  | 6  |    |    | 5  | 4  | 4  | 4  | 1  | 1  | 2  | 2  | 3  | 2  | 2  | 2  | 2 | 2 | 2 | 1 | 2 | 1 | 2 | 1 | 1 | 1  | 1  | 1  | 1  | 1  |    |    |    |    |   |  | 68 | 4 |
|      |      |      |     | △  |    |    | △  |    |    | △  |    |    | △  |    |    | △  |    |    | △  |   |   | △ |   |   | △ |   |   | △ |    |    | △  |    |    | △  |    |    | △  |   |  | △  |   |

資料：保健医療部 保健医療政策課

注1. ○印は車両、△印は艇を表す。また、●▲印は廃棄した車両(艇)で、○印は配備中の車両を表す。△印は用途変更した艇を表す。

注2. 平成27年度末現在の実績は76台(艇)で、車両が72台(艇)で、車両が4隻(艇が4隻(配備中0))となっている。



## 2 教 育 ・ 文 化

### (1) 島別学校数・児童生徒数及び教職員数

平成27年5月1日現在

| 島 名                | 市町村名 | 小 学 校 |            |            |     |            | 中 学 校 |            |            |     |            | 高 等 学 校 |            |            |     |            | 生 徒 数             |  |
|--------------------|------|-------|------------|------------|-----|------------|-------|------------|------------|-----|------------|---------|------------|------------|-----|------------|-------------------|--|
|                    |      | 学校数   | 教員数<br>(人) | 職員数<br>(人) | 学級数 | 児童数<br>(人) | 学校数   | 教員数<br>(人) | 職員数<br>(人) | 学級数 | 生徒数<br>(人) | 学校数     | 教員数<br>(人) | 職員数<br>(人) | 学級数 | 生徒数<br>(人) | 島外通<br>学者数<br>(人) |  |
|                    |      |       |            |            |     |            |       |            |            |     |            |         |            |            |     |            |                   |  |
| 石垣島                | 石垣市  | 21    | 279        | 81         | 168 | 3,509      | 9     | 155        | 31         | 63  | 1,570      | 3       | 143        | 51         | 42  | 1,398      | 1                 |  |
| 竹富島                | 竹富町  | 1     | 9          | 2          | 3   | 28         | 1     | 8          |            | 2   | 13         |         |            |            |     |            |                   |  |
| 西表島                | 〃    | 6     | 44         | 9          | 20  | 161        | 9     | 34         | 2          | 9   | 68         |         |            |            |     |            |                   |  |
| 鳩間島                | 〃    | 1     | 4          | 1          | 2   | 4          | 1     | 5          |            | 1   | 2          |         |            |            |     |            |                   |  |
| 由布島                | 〃    |       |            |            |     |            |       |            |            |     |            |         |            |            |     |            |                   |  |
| 小浜島                | 〃    | 1     | 10         | 2          | 5   | 36         | 1     | 6          |            | 2   | 13         |         |            |            |     |            |                   |  |
| 黒島                 | 〃    | 1     | 7          | 1          | 3   | 9          | 1     | 7          |            | 2   | 5          |         |            |            |     |            |                   |  |
| 新城島(上地)            | 〃    |       |            |            |     |            |       |            |            |     |            |         |            |            |     |            |                   |  |
| 新城島(下地)            | 〃    |       |            |            |     |            |       |            |            |     |            |         |            |            |     |            |                   |  |
| 波照間島               | 〃    | 1     | 8          | 2          | 4   | 42         | 1     | 6          |            | 2   | 7          |         |            |            |     |            |                   |  |
| 外離島                | 〃    |       |            |            |     |            |       |            |            |     |            |         |            |            |     |            |                   |  |
| 嘉弥真島               | 〃    |       |            |            |     |            |       |            |            |     |            |         |            |            |     |            |                   |  |
| 与那国島               | 与那国町 | 3     | 24         | 3          | 12  | 91         | 2     | 18         | 2          | 6   | 37         | 0       | 0          | 0          | 0   | 0          | 0                 |  |
| <b>八 重 山 圏 域 計</b> |      | 35    | 385        | 101        | 217 | 3,880      | 25    | 239        | 35         | 87  | 1,715      | 3       | 143        | 51         | 42  | 1,398      | 1                 |  |
| <b>離 島 計</b>       |      | 78    | 859        | 232        | 492 | 8,569      | 58    | 626        | 102        | 223 | 4,218      | 8       | 350        | 120        | 101 | 3,256      | 1                 |  |

資料：企画部 地域・離島課（市町村報告による）

## (2) 島別学校施設状況

平成27年5月1日現在

| 区分<br>島名    | 市町村名      | 学校名     | 小 学 校         |                  |         |           |         |           | 中 学 校         |                  |         |           |         |           |
|-------------|-----------|---------|---------------|------------------|---------|-----------|---------|-----------|---------------|------------------|---------|-----------|---------|-----------|
|             |           |         | 学級数<br>(特別支援) | 建物延<br>面積<br>(㎡) | 屋内運動場   |           | 水泳プール   |           | 学級数<br>(特別支援) | 建物延<br>面積<br>(㎡) | 屋内運動場   |           | 水泳プール   |           |
|             |           |         |               |                  | 施設<br>数 | 面積<br>(㎡) | 施設<br>数 | 面積<br>(㎡) |               |                  | 施設<br>数 | 面積<br>(㎡) | 施設<br>数 | 面積<br>(㎡) |
| 石 垣 島       | 石 垣 市     | 富 野     | 3             | 531              | 1       | 600       |         |           | 2             | 603              |         |           |         |           |
|             | 〃         | 吉 原     | 2             | 840              | 1       | 600       |         |           |               |                  |         |           |         |           |
|             | 〃         | 川 平     | 5 (1)         | 595              | 1       | 680       | 1       | 400       | 2             | 1,175            |         |           |         |           |
|             | 〃         | 崎 枝     | 3             | 855              |         |           |         |           | 2             | 500              | 1       | 830       |         |           |
|             | 〃         | 名 蔵     | 3             | 547              | 1       | 574       |         |           | 2             | 1,061            | 1       | 320       |         |           |
|             | 〃         | 新 川     | 16 (1)        | 5,231            | 1       | 1,215     | 1       | 400       |               |                  |         |           |         |           |
|             | 〃         | 石 垣     | 12 (1)        | 4,059            | 1       | 1,215     | 1       | 300       | 15 (1)        | 5,946            | 1       | 1,222     | 1       | 400       |
|             | 〃         | 登 野 城   | 18 (2)        | 5,399            | 1       | 1,049     | 1       | 400       |               |                  |         |           |         |           |
|             | 〃         | 平 真     | 23 (1)        | 3,189            | 1       | 1,215     | 1       | 300       |               |                  |         |           |         |           |
|             | 〃         | 大 浜     | 12 (2)        | 2,120            | 1       | 919       | 1       | 300       | 12 (1)        | 3,509            | 1       | 1,366     | 1       | 400       |
|             | 〃         | 川 原     | 3             | 1,036            | 1       | 701       |         |           |               |                  |         |           |         |           |
|             | 〃         | 大 本     | 3             | 624              | 1       | 532       |         |           |               |                  |         |           |         |           |
|             | 〃         | 宮 良     | 6 (1)         | 1,517            | 1       | 894       |         |           |               |                  |         |           |         |           |
|             | 〃         | 白 保     | 6             | 1,500            | 1       | 797       |         |           | 3             | 1,615            | 1       | 1,138     | 1       | 400       |
|             | 〃         | 伊 野 田   | 3             | 1,393            | 1       | 894       |         |           |               |                  |         |           |         |           |
|             | 〃         | 明 石     | 3             | 1,157            | 1       | 532       |         |           |               |                  |         |           |         |           |
|             | 〃         | 平 久 保   | 3             | 653              | 1       | 532       |         |           |               |                  |         |           |         |           |
|             | 〃         | 野 底     | 4 (0)         | 906              | 1       | 894       |         |           |               |                  |         |           |         |           |
|             | 〃         | 八 島     | 12 (1)        | 4,303            | 1       | 919       | 1       | 400       |               |                  |         |           |         |           |
|             | 〃         | 石 垣 第 二 |               |                  |         |           |         |           | 14 (2)        | 4,878            | 1       | 1,476     | 1       | 400       |
| 〃           | 伊 原 間     |         |               |                  |         |           |         | 3 (1)     | 1,729         | 1                | 830     | 1         | 400     |           |
| 〃           | 真 喜 良     | 13 (1)  | 4,897         | 1                | 919     | 1         | 400     |           |               |                  |         |           |         |           |
| 〃           | 八 重 山     |         |               |                  |         |           |         |           |               |                  |         |           |         |           |
| 〃           | 八 重 山 農 林 |         |               |                  |         |           |         |           |               |                  |         |           |         |           |
| 〃           | 八 重 山 商 工 |         |               |                  |         |           |         |           |               |                  |         |           |         |           |
| 〃           | 八 重 山 特 支 |         |               |                  |         |           |         |           |               |                  |         |           |         |           |
| 竹 富 島       | 竹 富 町     | 竹 富     | 4             | 619              | 1       | 51        |         |           | 3             | 848              | 1       | 629       |         |           |
| 西 表 島       | 〃         | 大 原     | 6 (1)         | 1,148            | 1       | 680       | 1       | 400       | 3             | 1,218            | 1       | 830       |         |           |
|             | 〃         | 古 見     | 2 (1)         | 725              | 1       | 650       |         |           |               |                  |         |           |         |           |
|             | 〃         | 上 原     | 5             | 1,393            | 1       | 894       | 1       | 400       |               |                  |         |           |         |           |
|             | 〃         | 西 表     | 3             | 742              | 1       | 797       |         |           | 2             | 928              | 1       | 33        |         |           |
|             | 〃         | 白 浜     | 3             | 1,026            | 1       | 685       |         |           |               |                  |         |           |         |           |
|             | 〃         | 船 浮     | 2             | 279              | 1       | 600       |         |           | 1             | 652              |         |           |         |           |
| 〃           | 船 浦       |         |               |                  |         |           |         | 3         | 1,231         | 1                | 850     |           |         |           |
| 鳩 間 島       | 〃         | 鳩 間     | 1             | 261              |         |           |         |           | 1             | 450              | 1       | 650       |         |           |
| 小 浜 島       | 〃         | 小 浜     | 4 (1)         | 691              |         |           |         |           | 3             | 1,142            | 1       | 680       |         |           |
| 黒 島         | 〃         | 黒 島     | 3             | 823              |         |           |         |           | 2             | 524              | 1       | 680       |         |           |
| 波 照 間 島     | 〃         | 波 照 間   | 4             | 986              | 1       | 797       |         |           | 2             | 1,167            |         |           |         |           |
| 与 那 国 島     | 与 那 国 町   | 与 那 国   | 6             | 1,877            | 1       | 680       | 1       | 400       | 3 (1)         | 1,985            | 1       | 830       |         |           |
|             | 〃         | 久 部 良   | 4             | 1,421            | 1       | 850       |         |           | 2             | 1,343            | 1       | 830       | 1       | 400       |
|             | 〃         | 比 川     | 3             | 596              | 1       | 680       |         |           |               |                  |         |           |         |           |
| 八 重 山 圏 域 計 |           |         | 203 (14)      | 53,939           | 30      | 23,045    | 11      | 4,100     | 80 (6)        | 32,504           | 16      | 13,194    | 6       | 2,400     |
| 離 島 計       |           |         | 454 (43)      | 152,960          | 67      | 54,190    | 32      | 12,345    | 191 (25)      | 102,614          | 44      | 39,167    | 15      | 6,533     |
| 県 計         |           |         | 3,232 (581)   | 1,121,385        | 257     | 252,443   | 197     | 73,282    | 1,385 (234)   | 639,283          | 89      | 157,440   | 89      | 35,674    |

資料：教育庁 施設課

注) ( ) 内は特別支援学級で外数

(2) 島別学校施設状況（つづき）

平成27年5月1日現在

| 区分<br>島名    | 市町村名      | 学校名     | 高等学 校  |           |         |           |         |           | 特 別 支 援 学 校 |     |       |        |           |         |           |         |           |  |
|-------------|-----------|---------|--------|-----------|---------|-----------|---------|-----------|-------------|-----|-------|--------|-----------|---------|-----------|---------|-----------|--|
|             |           |         | 学級数    | 建物延       | 屋内運動場   |           | 水泳プール   |           | 学級数         |     |       | 建物延    | 屋内運動場     |         | 水泳プール     |         |           |  |
|             |           |         |        | 面積<br>(㎡) | 施設<br>数 | 面積<br>(㎡) | 施設<br>数 | 面積<br>(㎡) | 施設<br>数     | 幼   | 小・中   | 高      | 面積<br>(㎡) | 施設<br>数 | 面積<br>(㎡) | 施設<br>数 | 面積<br>(㎡) |  |
| 石 垣 島       | 石 垣 市     | 富 野     |        |           |         |           |         |           |             |     |       |        |           |         |           |         |           |  |
|             | 〃         | 吉 原     |        |           |         |           |         |           |             |     |       |        |           |         |           |         |           |  |
|             | 〃         | 川 平     |        |           |         |           |         |           |             |     |       |        |           |         |           |         |           |  |
|             | 〃         | 崎 枝     |        |           |         |           |         |           |             |     |       |        |           |         |           |         |           |  |
|             | 〃         | 名 蔵     |        |           |         |           |         |           |             |     |       |        |           |         |           |         |           |  |
|             | 〃         | 新 川     |        |           |         |           |         |           |             |     |       |        |           |         |           |         |           |  |
|             | 〃         | 石 垣     |        |           |         |           |         |           |             |     |       |        |           |         |           |         |           |  |
|             | 〃         | 登 野 城   |        |           |         |           |         |           |             |     |       |        |           |         |           |         |           |  |
|             | 〃         | 平 真     |        |           |         |           |         |           |             |     |       |        |           |         |           |         |           |  |
|             | 〃         | 大 浜     |        |           |         |           |         |           |             |     |       |        |           |         |           |         |           |  |
|             | 〃         | 川 原     |        |           |         |           |         |           |             |     |       |        |           |         |           |         |           |  |
|             | 〃         | 大 本     |        |           |         |           |         |           |             |     |       |        |           |         |           |         |           |  |
|             | 〃         | 宮 良     |        |           |         |           |         |           |             |     |       |        |           |         |           |         |           |  |
|             | 〃         | 白 保     |        |           |         |           |         |           |             |     |       |        |           |         |           |         |           |  |
|             | 〃         | 伊 野 田   |        |           |         |           |         |           |             |     |       |        |           |         |           |         |           |  |
|             | 〃         | 明 石     |        |           |         |           |         |           |             |     |       |        |           |         |           |         |           |  |
|             | 〃         | 平 久 保   |        |           |         |           |         |           |             |     |       |        |           |         |           |         |           |  |
|             | 〃         | 野 底     |        |           |         |           |         |           |             |     |       |        |           |         |           |         |           |  |
|             | 〃         | 八 島     |        |           |         |           |         |           |             |     |       |        |           |         |           |         |           |  |
|             | 〃         | 石 垣 第 二 |        |           |         |           |         |           |             |     |       |        |           |         |           |         |           |  |
| 〃           | 伊 原 間     |         |        |           |         |           |         |           |             |     |       |        |           |         |           |         |           |  |
| 〃           | 真 喜 良     |         |        |           |         |           |         |           |             |     |       |        |           |         |           |         |           |  |
| 〃           | 八 重 山     | 18      | 7,206  | 1         | 1,502   | 1         | 400     |           |             |     |       |        |           |         |           |         |           |  |
| 〃           | 八 重 山 農 林 | 12      | 17,483 | 1         | 1,250   | 1         | 400     |           |             |     |       |        |           |         |           |         |           |  |
| 〃           | 八 重 山 商 工 | 14      | 12,959 | 1         | 1,732   | 1         | 400     |           |             |     |       |        |           |         |           |         |           |  |
| 〃           | 八 重 山 特 支 |         |        |           |         |           |         | 1         | 13          | 9   | 4,051 | 1      | 629       | 1       | 400       |         |           |  |
| 竹 富 島       | 竹 富 町     | 竹 富     |        |           |         |           |         |           |             |     |       |        |           |         |           |         |           |  |
| 西 表 島       | 〃         | 大 原     |        |           |         |           |         |           |             |     |       |        |           |         |           |         |           |  |
|             | 〃         | 古 見     |        |           |         |           |         |           |             |     |       |        |           |         |           |         |           |  |
|             | 〃         | 上 原     |        |           |         |           |         |           |             |     |       |        |           |         |           |         |           |  |
|             | 〃         | 西 表     |        |           |         |           |         |           |             |     |       |        |           |         |           |         |           |  |
|             | 〃         | 白 浜     |        |           |         |           |         |           |             |     |       |        |           |         |           |         |           |  |
|             | 〃         | 船 浮     |        |           |         |           |         |           |             |     |       |        |           |         |           |         |           |  |
| 〃           | 船 浦       |         |        |           |         |           |         |           |             |     |       |        |           |         |           |         |           |  |
| 鳩 間 島       | 〃         | 鳩 間     |        |           |         |           |         |           |             |     |       |        |           |         |           |         |           |  |
| 小 浜 島       | 〃         | 小 浜     |        |           |         |           |         |           |             |     |       |        |           |         |           |         |           |  |
| 黒 島         | 〃         | 黒 島     |        |           |         |           |         |           |             |     |       |        |           |         |           |         |           |  |
| 波 照 間 島     | 〃         | 波 照 間   |        |           |         |           |         |           |             |     |       |        |           |         |           |         |           |  |
| 与 那 国 島     | 与 那 国 町   | 与 那 国   |        |           |         |           |         |           |             |     |       |        |           |         |           |         |           |  |
|             | 〃         | 久 部 良   |        |           |         |           |         |           |             |     |       |        |           |         |           |         |           |  |
|             | 〃         | 比 川     |        |           |         |           |         |           |             |     |       |        |           |         |           |         |           |  |
| 八 重 山 圏 域 計 |           |         | 44     | 37,648    | 3       | 4,484     | 3       | 1,200     | 1           | 13  | 9     | 4,051  | 1         | 629     | 1         | 400     |           |  |
| 離 島 計       |           |         | 102    | 97,391    | 8       | 11,506    | 8       | 3,200     | 2           | 27  | 17    | 9,313  | 2         | 1,704   | 2         | 800     |           |  |
| 県 計         |           |         | 1,207  | 643,520   | 60      | 99,387    | 59      | 23,600    | 11          | 374 | 201   | 93,310 | 13        | 10,496  | 12        | 4,620   |           |  |

### (3) 島別中学校卒業者の就職進学状況

(平成27年度卒業者)

単位：人

| 離島名   | 市町村名 | 中学校数      | 高校数      | 卒業者総数 | 就職者  |         |     |     |      |        |      |      |         |   |      |      |   |          |       |       | 進学者      |      |     |    |        |        |        | 未就職<br>その他 |        |       |   |   |
|-------|------|-----------|----------|-------|------|---------|-----|-----|------|--------|------|------|---------|---|------|------|---|----------|-------|-------|----------|------|-----|----|--------|--------|--------|------------|--------|-------|---|---|
|       |      |           |          |       | 就職者数 | 出身中学の島内 |     |     |      | その他の離島 |      |      | 沖繩本島・県外 |   |      |      | 計 | 就職者のうち県外 | 進学者数  | 離島    |          | 沖繩本島 |     |    |        |        | 進学率(%) |            | 出身島内在住 | 島外在住  |   |   |
|       |      |           |          |       |      | 計       | 農林業 | 水産業 | 2次産業 | 3次産業   | 1次産業 | 2次産業 | 3次産業    | 計 | 1次産業 | 2次産業 |   |          |       | 3次産業  | 就業者のうち県外 | 本島計  | 他   | 県外 | 進学率(%) | 進学率(%) |        |            |        |       |   |   |
| 石垣島   | 石垣市  | 9<br>(1)  | 3<br>(1) | 552   | 1    | 0       | 0   | 0   | 0    | 0      | 0    | 0    | 0       | 1 | 0    | 0    | 1 | 1        | 534   | 488   | 0        | 36   | 29  | 1  | 2      | 13     | 7      | 10         | 96.7   | 10    | 7 |   |
| 竹富島   | 竹富町  | 1         |          | 4     | 0    | 0       | 0   | 0   | 0    | 0      | 0    | 0    | 0       | 0 | 0    | 0    | 0 | 0        | 4     | 0     | 3        | 0    | 0   | 0  | 0      | 0      | 0      | 0          | 1      | 100.0 | 0 | 0 |
| 西表島   | "    | 4         |          | 26    | 0    | 0       | 0   | 0   | 0    | 0      | 0    | 0    | 0       | 0 | 0    | 0    | 0 | 0        | 26    | 0     | 12       | 8    | 7   | 0  | 0      | 6      | 1      | 6          | 100.0  | 0     | 0 |   |
| 鳩間島   | "    | 1         |          | 2     | 0    | 0       | 0   | 0   | 0    | 0      | 0    | 0    | 0       | 0 | 0    | 0    | 0 | 0        | 2     | 0     | 0        | 0    | 0   | 0  | 0      | 0      | 0      | 2          | 100.0  | 0     | 0 |   |
| 小浜島   | "    | 1         |          | 3     | 0    | 0       | 0   | 0   | 0    | 0      | 0    | 0    | 0       | 0 | 0    | 0    | 0 | 0        | 3     | 0     | 3        | 0    | 0   | 0  | 0      | 0      | 0      | 0          | 100.0  | 0     | 0 |   |
| 黒島    | "    | 1         |          | 3     | 0    | 0       | 0   | 0   | 0    | 0      | 0    | 0    | 0       | 0 | 0    | 0    | 0 | 0        | 3     | 0     | 2        | 1    | 0   | 0  | 0      | 0      | 1      | 0          | 100.0  | 0     | 0 |   |
| 波照間島  | "    | 1         |          | 4     | 0    | 0       | 0   | 0   | 0    | 0      | 0    | 0    | 0       | 0 | 0    | 0    | 0 | 0        | 4     | 0     | 2        | 2    | 2   | 0  | 0      | 1      | 1      | 0          | 100.0  | 0     | 0 |   |
| 与那国島  | 与那国町 | 2         |          | 11    | 0    | 0       | 0   | 0   | 0    | 0      | 0    | 0    | 0       | 0 | 0    | 0    | 0 | 0        | 11    | 0     | 3        | 8    | 7   | 0  | 1      | 5      | 1      | 0          | 100.0  | 0     | 0 |   |
| 八重山圏域 |      | 20        | 3        | 605   | 1    | 0       | 0   | 0   | 0    | 0      | 0    | 0    | 0       | 1 | 0    | 0    | 1 | 1        | 587   | 488   | 25       | 55   | 45  | 1  | 3      | 25     | 16     | 19         | 97.0   | 10    | 7 |   |
| 合計    |      | 53<br>(2) | 8<br>(2) | 1,504 | 7    | 5       | 0   | 0   | 5    | 0      | 0    | 0    | 0       | 2 | 0    | 1    | 1 | 1        | 1,466 | 1,106 | 61       | 260  | 241 | 23 | 27     | 129    | 62     | 39         | 97.5   | 22    | 9 |   |

資料：企画部 地域・離島課（市町村教育委員会及び学校報告による）  
 ※特別支援学校中学部卒業者及び、特別支援学校高等学校への進学者も含まれる。  
 ※中学・高校数の（）内は特別支援学校数（外数）。

#### (4) 島別離島中学校出身者の高校卒業後の就職進学状況

(平成27年度卒業者)

| 離島名    | 市町村名 | 卒業生総数 | 就職者     |     |      |      |   |   |       |      |      |        |    |     | 進学率 (%) |      | 単位：人 |                 |                        |                |
|--------|------|-------|---------|-----|------|------|---|---|-------|------|------|--------|----|-----|---------|------|------|-----------------|------------------------|----------------|
|        |      |       | 就職者数    |     |      |      |   |   | 離島就職者 |      |      | その他の離島 |    |     | 沖縄本島・県外 |      |      | 就職者のうち<br>県外のうち | 進学者数                   | 県外             |
| 計      |      |       | 出身中学の島内 |     |      | 農林業  |   |   | 水産業   |      |      | 2次産業   |    |     | 3次産業    |      |      |                 |                        |                |
| 計      |      |       | 農林業     | 水産業 | 2次産業 | 3次産業 | 計 |   |       | 1次産業 | 2次産業 | 3次産業   | 計  |     |         | 1次産業 | 2次産業 | 3次産業            | 出身<br>在<br>住<br>離<br>島 | 未就職・<br>不詳・その他 |
| 石垣島    | 石垣市  | 480   | 35      | -   | 2    | 33   | - | - | -     | -    | 75   | -      | 24 | 51  | 62      | 251  | 96   | 155             |                        |                |
| 竹富島    | 竹富町  | 4     | -       | -   | -    | -    | - | - | -     | 1    | -    | -      | -  | 1   | 1       | 2    | -    | 2               | -                      | 1              |
| 西表島    | 〃    | 9     | 2       | -   | -    | -    | 1 | - | -     | 1    | -    | -      | -  | 1   | 1       | 5    | -    | 5               | -                      | 1              |
| 鳩間島    | 〃    | -     | -       | -   | -    | -    | - | - | -     | -    | -    | -      | -  | -   | -       | -    | -    | -               | -                      | 1              |
| 小浜島    | 〃    | 4     | 1       | -   | -    | -    | - | - | -     | 1    | -    | -      | 1  | -   | 1       | 2    | 1    | 1               | -                      | -              |
| 黒島     | 〃    | 1     | 1       | -   | -    | -    | - | - | -     | 1    | -    | -      | -  | -   | -       | 1    | -    | 1               | -                      | -              |
| 波照間島   | 〃    | 2     | -       | -   | -    | -    | - | - | -     | -    | -    | -      | -  | -   | -       | -    | -    | -               | -                      | -              |
| 与那国島   | 与那国町 | 16    | -       | -   | -    | -    | - | - | -     | -    | -    | -      | -  | -   | -       | 13   | 3    | 10              | -                      | 3              |
| 八重山圏域計 |      | 512   | 39      | -   | 2    | 33   | 1 | - | 1     | 2    | 77   | -      | 25 | 52  | 64      | 272  | 100  | 172             | 21                     | 103            |
| 合 計    |      | 1,274 | 67      | 1   | 3    | 53   | 1 | 1 | 1     | 2    | 220  | 12     | 57 | 151 | 149     | 589  | 249  | 340             | 48                     | 350            |

資料：企画部 地域・離島課（学校報告による）

注）本表は、離島の中学校の出身で、県内の高校を卒業した者を集計したもので、県外の高校を卒業した者は含まれていない。

## (5) 島別離島総合センターその他社会教育施設等の現況

平成28年11月1日現在

| 区分<br>島名 | 施設名                      | 完成<br>年月日 | 床延面積<br>(㎡) | 主な施設内容  |
|----------|--------------------------|-----------|-------------|---|
| 石垣島      | 文化会館                     | S37.5     | 742.00      | 小ホール  |
|          | 八重山博物館                   | S47.10.18 | 644.00      | 陳列室、資料室、地下収蔵室                                 |
|          | 伝統工芸館                    | S53.3.20  | 556.00      | 染色室、手工芸開放、養成室、織物開放室                           |
|          | 農村研修センター                 | S54.3     | 366.20      | 研修集会施設  |
|          | 少年自然の家                   | S53.4.1   | 2,008.08    | 宿泊施設、食堂、体育館、研修室                               |
|          | 老人福祉センター                 | S57.8.14  | 899.55      | 検査診察室、集会室、図書室、浴室                              |
|          | 集落センター                   | S58.3.10  | 448.00      | ホール、小会議室、実習室                                  |
|          | 〃                        | S58.3.15  | 293.00      | 〃   |
|          | 地域総合施設                   | S58.3     | 238.00      | 小会議室、実習室、売店                                   |
|          | 市民会館                     | S61.3.24  | 6,636.80    | 大・中ホール、会議室、展示ホール                              |
|          | 平得公民館                    | S61.5.25  | 720.00      | 会議室、大ホール、調理実習室、研修室                            |
|          | 農村多目的集会施設                | S62.8     | 200.00      | ホール、調理実習室、事務室                                 |
|          | 図書館                      | H2.10.6   | 2,911.55    | 開架室(一般、児童)、朗読室、展示室、視聴覚室                       |
|          | 石垣市総合体育館                 | H7.12     | 7,331.77    | メインアリーナ、サブアリーナ、トレーニングルーム、武道場                  |
|          | 大濱信泉記念館                  | H9.12     | 852.46      | 展示室、ギャラリー、多目的ホール、研修室                          |
| 石垣島      | 健康福祉センター                 | H14.3     | 4,854.00    | ホール、視聴覚室、会議室、研修室、和室研修室<br>調理実習室、トレーニング室、各種検診室 |
|          |                          |           |             |   |
| 竹富島      | 高齢者コミュニティセンター            | S58.3     | 349.38      | 集会室、実習室、調理室、相談室                               |
|          | まちなみ館                    | H11.12.16 | 417.00      | ステージ・ホール・展示室                                  |
|          | 竹富民芸館                    | H13.6.20  | 289.14      | 展示室・織物室・染色室・検査室・事務室                           |
|          | 竹富島ビジターセンター<br>(竹富島ゆがふ館) | H16.6.24  | 617.97      | 展示室、資料室                                       |
| 西表島      | 離島振興総合センター               | S56.10.24 | 1,080.90    | 集会室、民俗資料室、保健室、老人室                             |
|          | 上原多目的集会施設                | H2.3      | 199.70      | 会議室、調理室、ステージ、事務室                              |
|          | 交流センター                   | H4.3      | 785.00      | 宿泊室、食堂兼研修室、プレイルーム、浴室                          |
|          | 大原多目的集会施設                | H4.9      | 362.12      | 会議室、ステージ、事務室                                  |
|          | 大富多目的集会施設                | H5.7      | 125.59      | 会議室、調理室、ステージ、事務室                              |
|          | 千立多目的集会施設                | H6.3      | 299.80      | 〃   |
|          | イルンティ フタデムラ              | H15.3.28  | 116.64      | 宿泊施設  |
|          | 浦内活性化施設                  | H10.3     | 240.00      | 多目的ホール、会議室、調理実習室、舞台                           |
|          | 子午線ふれあい館                 | H10.8.28  | 173.00      | 展示室、会議室、事務室                                   |
|          | 船浦活性化施設                  | H11.3     | 300.00      | 多目的ホール、図書室                                    |
|          | 中野活性化施設                  | H11.3     | 701.00      | 多目的ホール、会議室、調理実習室、舞台                           |
|          | 祖納交流促進施設                 | H11.6     | 460.00      | 〃   |
|          | 西表エコツーリズムセンター            | H13.3     | 140.98      | 展示ホール、会議室、ワークショップ交流室                          |
|          | 開拓の里                     | H13.3.26  | 300.55      | 会議室、調理室、ステージ、事務室                              |
|          | 古見の浦の里                   | H13.6.28  | 199.45      | 〃   |
|          | 海人の家(白浜)                 | H14.3.29  | 740.51      | 集会、宿泊施設                                       |
|          | 船浮多目的集会施設                | H20.11.28 | 177.19      | ホール、事務室、厨房                                    |
|          | ういばるデンサ会館                | H27.5.22  | 387.34      | 集会室、会議室、調理室、舞台                                |
|          | 波照間島                     | 星空観測タワー   | H6.3        | 281.51  |

(5) 島別離島総合センターその他社会教育施設等の現況（つづき）

平成28年11月1日現在

| 区分<br>島名 | 施設名                 | 完成<br>年月日 | 床延面積<br>(㎡) | 主な施設内容                            |
|----------|---------------------|-----------|-------------|-----------------------------------|
| 鳩間島      | 離島振興(鳩間島)コミュニティセンター | S63.6.13  | 210.12      | 集会室、会議室、調理室、娯楽室                   |
| 〃        | 鳩間島野外ステージ           | H27.4.10  | 150.40      | 屋外ステージ、観覧場                        |
| 小浜島      | 構造改善センター            | S62.3.20  | 272.60      | 放送施設、調理室                          |
| 〃        | 細崎集落集会施設            |           |             |                                   |
| 黒島       | ビジターセンター            | S58.3     | 166.00      | 展示室                               |
| 〃        | 農村婦人の家              | S60.3.20  | 199.97      | 農産加工室、コージ室、共同学習室                  |
| 黒島       | 黒島伝統芸能館             | H3.9      | 485.52      | ホール、ステージ                          |
| 新城島      |                     |           |             |                                   |
| (上地)     | —                   | —         | —           | —                                 |
| (下地)     | —                   | —         | —           | —                                 |
| 波照間島     | 集落センター              | S60.3.10  | 320.00      | 大会議室、調理実習室、管理室                    |
| 由布島      | —                   | —         | —           | —                                 |
| 与那国島     | 伝統工芸館               | S54.3.10  | 300.00      | 染色作業室、手工芸作業室、後継者養成室               |
| 〃        | 離島振興総合センター          | S61.2.20  | 1,000.00    | 集会場、研修室、娯楽室                       |
| 〃        | 交流センター              | H9.3      | 950.00      | プレイルーム兼講堂、食堂兼研修室、和室<br>(宿泊・児童60名) |
| 〃        |                     |           |             |                                   |
| 〃        | ヨナグニサン展示資料室         | H14.3.31  | 500.00      | 展示室、資料室、研究室、救護医療室、<br>管理室         |

資料：企画部 地域・離島課（市町村報告による）

(6) 島別生活関連施設等の現況

平成28年11月1日現在

| 島名          | 市町村名 | 公民館等の集会施設  | 市民会館等<br>公会堂 | 銀行       | 農協<br>(支所含む) | 漁協<br>(支所含む) | 郵便局       | 図書館      | 資料館<br>博物館 | 映画館      | 競技場<br>運動場 | 野球場       | 体育館       | テニスコート<br>(面) | ケートボール<br>場(面) | 火葬場      |
|-------------|------|------------|--------------|----------|--------------|--------------|-----------|----------|------------|----------|------------|-----------|-----------|---------------|----------------|----------|
| 石垣島         | 石垣市  | 38         | 1            | 4        | 1            | 1            | 8         | 1        | 3          | 1        | 1          | 3         | 1         | 6             | 28             | 1        |
| 竹富島         | 竹富町  | 1          |              |          |              |              | 1         |          | 1          |          |            |           |           |               | 6              |          |
| 西表島         | 〃    | 13         |              |          | 1            |              | 2         |          | 1          |          |            |           |           |               | 13             |          |
| 鳩間島         | 〃    | 1          |              |          |              |              | 1         |          |            |          |            |           |           |               | 1              |          |
| 由布島         | 〃    |            |              |          |              |              |           |          |            |          |            |           |           |               |                |          |
| 小浜島         | 〃    | 3          |              |          |              |              | 1         |          | 1          |          |            |           |           |               | 5              |          |
| 黒島          | 〃    | 3          |              |          |              |              | 1         |          |            |          |            |           |           |               | 2              |          |
| 新城島<br>(上地) | 〃    |            |              |          |              |              |           |          |            |          |            |           |           |               |                |          |
| 新城島<br>(下地) | 〃    |            |              |          |              |              |           |          |            |          |            |           |           |               |                |          |
| 波照間島        | 〃    | 2          |              |          | 1            |              | 1         |          |            |          |            |           |           |               | 5              |          |
| 外離島         | 〃    |            |              |          |              |              |           |          |            |          |            |           |           |               |                |          |
| 嘉弥真島        | 〃    |            |              |          |              |              |           |          |            |          |            |           |           |               |                |          |
| 与那国島        | 与那国町 | 6          |              |          | 1            | 1            | 2         |          | 2          |          |            |           |           |               |                |          |
| <b>八重山計</b> |      | <b>67</b>  | <b>1</b>     | <b>4</b> | <b>4</b>     | <b>2</b>     | <b>17</b> | <b>1</b> | <b>8</b>   | <b>1</b> | <b>1</b>   | <b>3</b>  | <b>1</b>  | <b>6</b>      | <b>60</b>      | <b>1</b> |
| <b>離島計</b>  |      | <b>239</b> | <b>3</b>     | <b>9</b> | <b>20</b>    | <b>15</b>    | <b>46</b> | <b>5</b> | <b>26</b>  | <b>2</b> | <b>19</b>  | <b>15</b> | <b>10</b> | <b>55</b>     | <b>225</b>     | <b>9</b> |

資料：企画部 地域・離島課（市町村報告による）



## (7) 離島市町村別主要公共施設整備の水準指標（小学校、中学校、中学校）

平成28年5月31日現在

| 市町村名       | 小 学 校         |              |       |              | 中 学 校  |               |              |       |              |        |
|------------|---------------|--------------|-------|--------------|--------|---------------|--------------|-------|--------------|--------|
|            | 校舎必要面積<br>達成率 | 危険校舎<br>面積比率 | 屋体設置率 | 危険屋体<br>面積比率 | プール設置率 | 校舎必要面積<br>達成率 | 危険校舎<br>面積比率 | 屋体設置率 | 危険屋体<br>面積比率 | プール設置率 |
| 石垣市        | 75.5          | -            | 95.0  | -            | 45.0   | 74.2          | -            | 77.8  | -            | 55.6   |
| 竹富町        | 51.1          | -            | 72.7  | -            | 18.2   | 55.1          | 4.8          | 77.8  | -            | -      |
| 与那国町       | 68.5          | 6.8          | 100.0 | -            | 33.3   | 87.2          | -            | 100.0 | -            | 50.0   |
| <b>離島計</b> | 84.5          | 3.3          | 87.0  | 2.3          | 44.2   | 85.1          | 0.4          | 83.0  | -            | 28.3   |
| <b>本島計</b> | 98.6          | 5.7          | 98.4  | 6.3          | 84.5   | 100.0         | 5.5          | 45.9  | 5.5          | 75.5   |
| <b>県計</b>  | 96.4          | 5.4          | 95.2  | 5.4          | 73.0   | 98.0          | 4.7          | 58.9  | 4.1          | 58.9   |

資料：教育庁 施設課（文部科学省「平成28年度公立学校施設実態調査」）

### 3 社会福祉

#### (1) 島別社会福祉施設等の状況

| 島名      | 市町村名 | 平成27年3月末       |         | 生活保護（平成28年3月末） |                       |                         | 社会福祉施設数（平成28年11月1日現在） |                |                 |                |                       | 保育所（平成28年4月1日現在） |         |                 |                                  |                  |
|---------|------|----------------|---------|----------------|-----------------------|-------------------------|-----------------------|----------------|-----------------|----------------|-----------------------|------------------|---------|-----------------|----------------------------------|------------------|
|         |      | 人口<br>（人）<br>A | 世帯数     | 世帯数            | 被保護<br>人口<br>（人）<br>B | 生活<br>保護率<br>（%）<br>B/A | 保護<br>施設              | 老人<br>福祉<br>施設 | 障害者<br>支援<br>施設 | 児童<br>福祉<br>施設 | うち<br>障害児<br>福祉<br>施設 | 設置数              | 定員<br>C | 学齢前<br>児童数<br>D | 保育所<br>普及率<br>（%）<br>C/D<br>×100 | 待機<br>児童数<br>（人） |
| 石垣島     | 石垣市  | 48,228         | 22,718  | 859            | 1,205                 | 24.99                   |                       | 26             | 2               | 16             | 14                    | 27               | 1,577   | 3,613           | 43.7                             | 147              |
| 竹富島     | 竹富町  | 362            | 183     | 2              | 5                     | 13.82                   |                       |                |                 |                |                       | 1                | 30      | 15              | 200.0                            | 0                |
| 西表島     | 〃    | 2,287          | 1,228   | 22             | 23                    | 10.06                   |                       | 2              |                 |                |                       | 3                | 90      | 64              | 140.6                            | 0                |
| 鳩間島     | 〃    | 48             | 30      | 3              | 3                     | 62.50                   |                       |                |                 |                |                       | 0                | 0       | 0               | -                                | 0                |
| 由布島     | 〃    | 16             | 13      | 0              | 0                     | 0.00                    |                       |                |                 |                |                       | 0                | 0       | 0               | -                                | 0                |
| 小浜島     | 〃    | 644            | 408     | 4              | 4                     | 6.22                    |                       |                |                 |                |                       | 1                | 50      | 26              | 192.3                            | 0                |
| 黒島      | 〃    | 195            | 112     | 2              | 2                     | 10.26                   |                       |                |                 |                |                       | 1                | 30      | 9               | 333.3                            | 0                |
| 新城島(上地) | 〃    | 12             | 11      | 2              | 2                     | 166.67                  |                       |                |                 |                |                       | 0                | 0       | 0               | -                                | 0                |
| 新城島(下地) | 〃    | 2              | 2       | 0              | 0                     | 0.00                    |                       |                |                 |                |                       | 0                | 0       | 0               | -                                | 0                |
| 波照間島    | 〃    | 521            | 274     | 4              | 7                     | 13.44                   |                       |                |                 |                |                       | 1                | 30      | 17              | 176.5                            | 0                |
| 外離島     | 〃    | 0              | 0       | 0              | 0                     | -                       |                       |                |                 |                |                       | 0                | 0       | 0               | -                                | 0                |
| 嘉弥真島    | 〃    | 2              | 1       | 0              | 0                     | 0.00                    |                       |                |                 |                |                       | 0                | 0       | 0               | -                                | 0                |
| 与那国島    | 与那国町 | 1,457          | 755     | 23             | 28                    | 19.22                   |                       | 2              |                 |                |                       | 2                | 71      | 53              | 134.0                            | 0                |
| 八重山圏域計  |      | 53,774         | 25,735  | 921            | 1,279                 | 23.79                   | 0                     | 30             | 2               | 16             | 14                    | 36               | 1,878   | 3,797           | 49.5                             | 147              |
| 離島計     |      | 130,240        | 61,761  | 2,109          | 2,830                 | 78.40                   | 0                     | 95             | 5               | 38             | 33                    | 78               | 4,652   | 8,407           | 55.3                             | 208              |
| 県計      |      | 1,451,304      | 601,357 | 27,037         | 36,332                | 25.04                   | 2                     | 795            | 46              | 461            | 437                   | 529              | 43,819  | -               | -                                | 2,536            |

資料：子ども生活福祉部 福祉政策課、高齢者福祉介護課、青少年・子ども家庭課、子育て支援課、障害福祉課

注1. 保育所は、認定こども園の保育部分、地域型保育事業所及びびへき地保育所を含む。

2. 平成28年3月31日現在の生活保護率は、(H28.3月末被保護人員/H27.3月末総人口) \* 1000 (%)

※県全体の世帯数は、平成27年1月現在の数（企画部市町村課資料より）

※「老人福祉施設」とは、老人福祉法で規定する老人福祉施設（特別養護老人ホーム、養護老人ホーム、軽費老人ホーム、老人福祉センター、老人介護支援センター、老人デイサービスセンター、老人短期入所施設）

(2) 民生委員・児童委員の活動状況

(平成28年4月1日現在)

|         | 内容別相談・支援件数(平成27年度中) |       |         |          |         |             |       |       |     |       | 分野別相談・支援件数(平成27年度中) |       |        |        |        |        | その他の活動件数(平成27年度中) |        |        |        |        |        | 訪問回数    |        |          | 連絡調整回数 |            | 活動日数   |         |         |        |
|---------|---------------------|-------|---------|----------|---------|-------------|-------|-------|-----|-------|---------------------|-------|--------|--------|--------|--------|-------------------|--------|--------|--------|--------|--------|---------|--------|----------|--------|------------|--------|---------|---------|--------|
|         | 在宅福祉                | 介護保険  | 健康・療保健医 | 子育て・母子保健 | 子ども地域生活 | 子ども校生の生活・教育 | 生活費   | 年金・保険 | 仕事  | 家族関係  | 住居                  | 生活環境  | 日常的な支援 | その他    | 計(A)   | 関する者   | 関する者              | 関する者   | 関する者   | 関する者   | 関する者   | 調査・把握  | 会議への参加  | 自動地域福祉 | 児童協運営・研修 | 証明事務   | 発見の通報・児童仲介 |        | 訪問・連絡活動 | その他     | 委員相互   |
| 石垣市     | 33                  | 25    | 65      | 87       | 47      | 60          | 73    | 4     | 14  | 36    | 23                  | 54    | 442    | 88     | 1,051  | 544    | 149               | 185    | 173    | 1,051  | 273    | 1,016  | 2,651   | 2,684  | 830      | 9      | 2,360      | 859    | 3,918   | 1,739   | 8,322  |
| 竹富町     | 16                  | 20    | 17      | 52       | 14      | 50          | 5     | 1     | 2   | 12    | 11                  | 3     | 554    | 345    | 1,102  | 752    | 64                | 125    | 161    | 1,102  | 62     | 211    | 332     | 40     | 20       | 0      | 756        | 321    | 157     | 180     | 1,596  |
| 与那国町    | 165                 | 16    | 4       | 10       | 6       | 17          | 13    | 8     | 5   | 25    | 16                  | 2     | 248    | 194    | 729    | 569    | 22                | 39     | 99     | 729    | 18     | 231    | 248     | 107    | 10       | 31     | 1,384      | 951    | 279     | 102     | 973    |
| 八重山圏域小計 | 214                 | 61    | 86      | 149      | 67      | 127         | 91    | 13    | 21  | 73    | 50                  | 59    | 1,244  | 627    | 2,882  | 1,865  | 235               | 349    | 433    | 2,882  | 353    | 1,458  | 3,231   | 2,831  | 860      | 40     | 4,500      | 2,131  | 4,354   | 2,021   | 10,891 |
| 離島合計    | 458                 | 240   | 394     | 325      | 633     | 781         | 259   | 91    | 104 | 251   | 99                  | 300   | 2,788  | 2,739  | 9,462  | 4,505  | 871               | 2,020  | 2,070  | 9,466  | 1,412  | 4,372  | 7,696   | 4,856  | 1,609    | 10,983 | 7,168      | 7,153  | 3,541   | 26,132  |        |
| 県計      | 4,545               | 1,367 | 3,330   | 3,153    | 11,633  | 10,203      | 2,266 | 565   | 862 | 1,962 | 844                 | 2,467 | 19,817 | 16,322 | 79,316 | 29,227 | 5,227             | 29,994 | 14,869 | 79,317 | 31,880 | 56,279 | 109,942 | 48,078 | 10,359   | 99,230 | 81,197     | 88,906 | 47,774  | 259,779 |        |

資料：子ども生活福祉部 福祉政策課

注1. 一部離島市町村は除く。 2. 計(A)=計(B)である。

(3) 島別介護保険実施状況

(平成28年7月末現在)

| 島名      | 市町村名 | 被保険者数           |                      | 要介護認定者数 |            | 介護保険サービス受給者数(施設) |          |           | 介護保険サービス受給者数(居宅サービス) |        |      |        |          |       |        |          |          |        |        |             |        |
|---------|------|-----------------|----------------------|---------|------------|------------------|----------|-----------|----------------------|--------|------|--------|----------|-------|--------|----------|----------|--------|--------|-------------|--------|
|         |      | 第1号被保険者数(65歳以上) | 第2号被保険者数(40歳以上65歳未満) | 65歳以上   | 40歳以上65歳未満 | 介護老人福祉施設         | 介護老人保健施設 | 介護療養型医療施設 | 訪問介護                 | 訪問入浴介護 | 訪問看護 | 訪問リハビリ | 居宅療養管理指導 | 通所介護  | 通所リハビリ | 短期入所生活介護 | 短期入所療養介護 | 福祉用具貸与 | 福祉用具購入 | 特定施設入所者生活介護 | 居宅介護支援 |
| 石垣島     | 石垣市  | 9,516           | 16,852               | 1,735   | 80         | 191              | 146      |           | 267                  |        | 66   |        | 38       | 458   | 240    | 67       | 38       | 540    | 3      | 57          | 870    |
| 竹富島     | 竹富町  | 113             | 107                  | 21      | 4          |                  | 1        |           | 2                    |        | 8    |        |          | 2     |        |          |          | 1      |        |             | 8      |
| 西表島     | 〃    | 433             | 863                  | 83      |            | 28               | 6        |           | 7                    |        |      |        | 7        | 4     | 4      | 4        | 13       |        |        |             | 21     |
| 鳩間島     | 〃    | 15              | 15                   |         |            |                  |          |           |                      |        |      |        |          |       |        |          |          |        |        |             |        |
| 由布島     | 〃    |                 |                      |         |            |                  |          |           |                      |        |      |        |          |       |        |          |          |        |        |             |        |
| 小浜島     | 〃    | 132             | 191                  | 33      |            | 3                | 3        |           | 3                    |        |      |        | 2        |       | 3      |          | 6        |        |        |             | 7      |
| 黒島      | 〃    | 61              | 76                   | 19      |            | 2                | 1        |           | 5                    |        |      |        | 1        | 1     | 1      | 1        | 5        |        |        |             | 5      |
| 新城島(上地) | 〃    | 9               | 4                    |         |            |                  |          |           |                      |        |      |        |          |       |        |          |          |        |        |             | 1      |
| 新城島(下地) | 〃    |                 |                      |         |            |                  |          |           |                      |        |      |        |          |       |        |          |          |        |        |             |        |
| 波照間島    | 〃    | 155             | 180                  | 39      |            | 1                | 2        |           | 3                    |        |      | 5      | 2        | 1     |        |          | 9        |        | 2      |             | 10     |
| 外離島     | 〃    |                 |                      |         |            |                  |          |           |                      |        |      |        |          |       |        |          |          |        |        |             |        |
| 嘉弥真島    | 〃    |                 |                      |         |            |                  |          |           |                      |        |      |        |          |       |        |          |          |        |        |             |        |
| 与那国島    | 与那国町 | 348             | 252                  | 65      | 2          | 14               | 8        |           | 4                    |        |      |        | 2        | 7     |        |          | 7        |        | 2      |             | 18     |
| 八重山圏域計  |      | 10,782          | 18,540               | 1,995   | 86         | 239              | 167      |           | 291                  |        | 74   | 5      | 40       | 479   | 246    | 75       | 43       | 581    | 3      | 61          | 940    |
| 離島計     |      | 30,114          | 45,258               | 6,075   | 163        | 621              | 447      | 56        | 1,195                | 11     | 195  | 100    | 460      | 1,457 | 442    | 234      | 62       | 1,672  | 12     | 260         | 2,776  |
| 県計      |      | 288,171         | 454,347              | 54,347  | 1,803      | 4,553            | 3,854    | 363       |                      |        |      |        |          |       |        |          |          |        |        |             |        |

資料：子ども生活福祉部 高齢者福祉介護課

(3) 島別介護保険実施状況 (つづき)

(平成28年7月1日現在)

| 島名      | 市町村名 | 介護保険サービス受給者数 |          |          |            |              |          |            |              |              |            |            |                 |        |             |            |                 |     |                 |                |                  |     |   |
|---------|------|--------------|----------|----------|------------|--------------|----------|------------|--------------|--------------|------------|------------|-----------------|--------|-------------|------------|-----------------|-----|-----------------|----------------|------------------|-----|---|
|         |      | (介護予防サービス)   |          |          |            |              |          |            |              |              |            |            | (地域密着型サービス)     |        |             |            | (地域密着型介護予防サービス) |     |                 |                |                  |     |   |
|         |      | 介護予防訪問介護     | 介護予防訪問入浴 | 介護予防訪問看護 | 介護予防訪問リハビリ | 介護予防居宅療養管理指導 | 介護予防通所介護 | 介護予防通所リハビリ | 介護予防短期入所生活介護 | 介護予防短期入所療養介護 | 介護予防福祉用具貸与 | 介護予防福祉用具購入 | 介護予防特定施設入居者生活介護 | 介護予防支援 | 小規模多機能型居宅介護 | 認知症対応型通所介護 | 認知症対応型共同生活介護    | その他 | 介護予防小規模多機能型居宅介護 | 介護予防認知症対応型通所介護 | 介護予防認知症対応型共同生活介護 | その他 |   |
| 石垣島     | 石垣市  | 46           |          | 9        |            |              | 115      | 107        | 2            |              |            | 113        | 5               | 1      | 277         | 34         | 30              | 27  |                 | 5              |                  |     |   |
| 竹富島     | 竹富町  | 4            |          | 2        |            |              | 5        |            |              |              |            | 5          |                 |        | 6           |            |                 |     |                 |                |                  |     |   |
| 西表島     | 〃    | 3            |          | 2        |            |              | 8        |            | 1            |              |            | 7          |                 |        | 10          |            |                 |     |                 |                |                  |     |   |
| 鳩間島     | 〃    |              |          |          |            |              |          |            |              |              |            |            |                 |        |             |            |                 |     |                 |                |                  |     |   |
| 由布島     | 〃    |              |          |          |            |              |          |            |              |              |            |            |                 |        |             |            |                 |     |                 |                |                  |     |   |
| 小浜島     | 〃    | 1            |          |          |            |              | 2        | 2          |              |              |            | 3          |                 |        | 7           |            |                 |     |                 |                |                  |     |   |
| 黒島      | 〃    | 1            |          | 1        |            |              | 1        |            |              |              |            |            |                 |        | 4           |            |                 |     |                 |                |                  |     |   |
| 新城島(上地) | 〃    |              |          |          |            |              |          |            |              |              |            |            |                 |        |             |            |                 |     |                 |                |                  |     |   |
| 新城島(下地) | 〃    |              |          |          |            |              |          |            |              |              |            |            |                 |        |             |            |                 |     |                 |                |                  |     |   |
| 波照間島    | 〃    | 1            |          |          | 1          |              | 2        | 1          |              |              |            | 4          |                 |        | 10          | 10         |                 |     |                 | 3              |                  |     |   |
| 外離島     | 〃    |              |          |          |            |              |          |            |              |              |            |            |                 |        |             |            |                 |     |                 |                |                  |     |   |
| 嘉弥真島    | 〃    |              |          |          |            |              |          |            |              |              |            |            |                 |        |             |            |                 |     |                 |                |                  |     |   |
| 与那国島    | 与那国町 | 2            |          |          |            |              |          |            | 1            |              |            | 1          |                 |        |             |            |                 |     |                 | 8              |                  |     |   |
| 八重山圏域計  |      | 58           |          | 14       | 1          |              | 133      | 111        |              |              |            | 133        | 5               | 1      | 314         | 44         | 30              | 27  | 8               | 8              |                  |     |   |
| 離島計     |      | 258          |          | 31       | 16         | 17           | 364      | 194        | 6            |              |            | 359        | 8               | 11     | 886         | 227        | 166             | 120 | 26              | 36             |                  |     | 3 |
| 県計      |      |              |          |          |            |              |          |            |              |              |            |            |                 |        |             |            |                 |     |                 |                |                  |     |   |

資料：子ども生活福祉部 高齢者福祉介護課

(4) 島別介護保険事業者数

(平成28年12月1日現在)

| 島名      | 市町村名 | 介護保険事業所数(施設) |          |          | 介護保険事業所数(居宅) |        |      |        |          |      |        |          |          |          |        |             |        | 介護保険事業所数(地域密着型) |            |           |            |             |         |              | 介護予防支援事業 |         |           |           |             |           |    |
|---------|------|--------------|----------|----------|--------------|--------|------|--------|----------|------|--------|----------|----------|----------|--------|-------------|--------|-----------------|------------|-----------|------------|-------------|---------|--------------|----------|---------|-----------|-----------|-------------|-----------|----|
|         |      | 介護療養型医療施設    | 介護老人保健施設 | 介護老人福祉施設 | 訪問介護         | 訪問入浴介護 | 訪問看護 | 訪問リハビリ | 居宅療養管理指導 | 通所介護 | 通所リハビリ | 短期入所生活介護 | 短期入所療養介護 | 特定福祉用具販売 | 福祉用具貸与 | 特定施設入居者生活介護 | 居宅介護支援 | 訪問介護看護          | 定期巡回・随時対応型 | 夜間対応型訪問介護 | 認知症対応型通所介護 | 小規模多機能型居宅介護 | 複合型サービス | 認知症対応型共同生活介護 |          | 入居者生活介護 | 地域密着型特定施設 | 施設入居者生活介護 | 地域密着型介護老人福祉 | 地域密着型通所介護 |    |
| 石垣島     | 石垣市  | 3            | 2        |          | 13           |        | 21   | 17     | 37       | 10   | 4      | 2        | 2        | 4        | 4      | 1           | 20     |                 |            |           |            | 2           | 2       |              | 3        |         |           |           |             | 14        | 2  |
| 竹富島     | 竹富町  |              |          |          |              |        |      |        |          |      |        |          |          |          |        |             |        |                 |            |           |            |             |         |              |          |         |           |           |             |           |    |
| 西表島     | 〃    | 1            |          |          |              | 3      | 3    | 3      |          |      |        | 1        |          |          |        |             |        |                 |            |           |            |             |         |              |          |         |           |           | 1           |           |    |
| 鳩間島     | 〃    |              |          |          |              |        |      |        |          |      |        |          |          |          |        |             |        |                 |            |           |            |             |         |              |          |         |           |           |             |           |    |
| 由布島     | 〃    |              |          |          |              |        |      |        |          |      |        |          |          |          |        |             |        |                 |            |           |            |             |         |              |          |         |           |           |             |           |    |
| 小浜島     | 〃    |              |          |          |              | 1      | 1    | 1      |          |      |        |          |          |          |        |             |        |                 |            |           |            |             |         |              |          |         |           |           |             |           |    |
| 黒島      | 〃    |              |          |          |              |        |      |        |          |      |        |          |          |          |        |             |        |                 |            |           |            |             |         |              |          |         |           |           |             |           |    |
| 新城島(上地) | 〃    |              |          |          |              |        |      |        |          |      |        |          |          |          |        |             |        |                 |            |           |            |             |         |              |          |         |           |           |             |           |    |
| 新城島(下地) | 〃    |              |          |          |              |        |      |        |          |      |        |          |          |          |        |             |        |                 |            |           |            |             |         |              |          |         |           |           |             |           |    |
| 波照間島    | 〃    |              |          |          |              | 1      | 1    | 1      |          |      |        |          |          |          |        |             |        |                 |            |           |            |             |         |              |          |         |           |           |             |           |    |
| 外離島     | 〃    |              |          |          |              |        |      |        |          |      |        |          |          |          |        |             |        |                 |            |           |            |             |         |              |          |         |           |           |             |           |    |
| 嘉弥真島    | 〃    |              |          |          |              |        |      |        |          |      |        |          |          |          |        |             |        |                 |            |           |            |             |         |              |          |         |           |           |             |           |    |
| 与那国島    | 与那国町 | 1            |          |          |              | 2      | 1    | 1      |          |      |        |          |          |          |        |             |        |                 |            |           |            |             |         |              |          |         |           |           |             | 1         |    |
| 八重山圏域計  |      | 5            | 2        |          | 13           | 28     | 23   | 43     | 10       | 4    | 3      | 2        | 4        | 4        | 4      | 1           | 20     |                 |            |           |            | 2           | 2       |              | 3        |         |           |           | 15          | 3         |    |
| 離島計     |      | 14           | 4        | 2        | 59           | 2      | 90   | 76     | 116      | 35   | 11     | 12       | 6        | 14       | 14     | 5           | 68     |                 |            |           |            | 1           | 6       | 11           | 1        | 13      |           |           | 1           | 30        | 16 |
| 県計      |      | 62           | 44       | 13       | 321          | 7      | 755  | 630    | 1,001    | 488  | 120    | 67       | 52       | 84       | 86     | 26          | 473    |                 |            |           |            | 1           | 2       | 38           | 69       | 2       | 10        | 4         | 8           | 236       | 59 |

資料：子ども生活福祉部 高齢者福祉介護課

※平成28年4月より地域密着型通所介護創設に伴い、項目追加。

※休止事業所を含まない。

# 4 水 道

## (1) 島別水道状況

(平成28年3月31日現在)

| 島名      | 市町村名 | 人口<br>(人)<br>A | 給水人口(人)   |        |           | 普及率<br>(%)<br>B/A | 施設数 |      | 水源          | 1日最大給水量<br>(m3) | 備考        |
|---------|------|----------------|-----------|--------|-----------|-------------------|-----|------|-------------|-----------------|-----------|
|         |      |                | 上水道       | 簡易水道   | 計<br>B    |                   | 上水道 | 簡易水道 |             |                 |           |
| 石垣島     | 石垣市  | 46,602         | 44,064    | 2,538  | 46,602    | 100.0             | 1   | 1    | ダム水、表流水、地下水 | 29,339          |           |
| 竹富島     | 竹富町  | 343            |           | 343    | 343       | 100.0             |     | 1    | 受水          | 307             | 石垣島から海底送水 |
| 西表島     | 〃    | 2,218          |           | 2,212  | 2,212     | 99.7              |     | 5    | 表流水         | 3,273           |           |
| 鳩間島     | 〃    | 39             |           | 39     | 39        | 100.0             |     |      | 受水          |                 | 西表島から海底送水 |
| 由布島     | 〃    | 20             |           | 20     | 20        | 100.0             |     |      | 〃           |                 | 〃         |
| 小浜島     | 〃    | 641            |           | 641    | 641       | 100.0             |     |      | 〃           |                 | 〃         |
| 黒島      | 〃    | 203            |           | 203    | 203       | 100.0             |     |      | 〃           |                 | 〃         |
| 新城島(上地) | 〃    | 13             |           | 13     | 13        | 100.0             |     |      | 〃           |                 | 〃         |
| 新城島(下地) | 〃    | 2              |           | 2      | 2         | 100.0             |     |      | 〃           |                 | 〃         |
| 波照間島    | 〃    | 485            |           | 485    | 485       | 100.0             |     | 1    | 海水          | 397             | 海水淡水化     |
| 外離島     | 〃    | 0              |           | 0      | 0         | -                 |     |      |             |                 |           |
| 嘉弥真島    | 〃    | 2              |           | 0      | 0         | -                 |     |      |             |                 |           |
| 与那国島    | 与那国町 | 1,691          |           | 1,691  | 1,691     | 100.0             |     | 1    | 地下水、湧水      | 1,662           |           |
| 八重山圏域計  |      | 52,259         | 44,064    | 8,187  | 52,251    | 100.0             | 1   | 9    |             | 34,978          |           |
| 離島計     |      | 124,687        | 107,845   | 16,698 | 124,543   | 99.9              | 4   | 19   |             | 73,266          |           |
| 県計      |      | 1,427,431      | 1,390,081 | 37,007 | 1,427,088 | 100.0             | 25  | 32   |             | 537,288         |           |

資料：保健医療部 生活衛生課

## (2) 海底送水管施設整備状況

平成28年3月31日現在

| 送水管敷設区間              | 事業主体名 | 施工年度    | 施設計画        |               | 送水管<br>総延長<br>(m) | 送水管<br>口 径<br>(mm) | 総事業費<br>(千円) | 備 考 |
|----------------------|-------|---------|-------------|---------------|-------------------|--------------------|--------------|-----|
|                      |       |         | 給水人口<br>(人) | 給水量<br>(m3/日) |                   |                    |              |     |
| 西表島～新城島～黒島           | 竹 富 町 | S47～S49 | 746         | 220           | 13,045            | 80～150             | 731,597      |     |
| 石垣市新川<br>(石垣島) ～ 竹富島 | 竹 富 町 | S50～S51 | 550         | 140           | 4,251             | 150                | 419,890      |     |
| 西 表 島 ～ 小 浜 島        | 竹 富 町 | S52～S53 | 1,000       | 400           | 2,904             | 150                | 589,650      |     |
| 西 表 島 ～ 鳩 間 島        | 竹 富 町 | S54～S55 | 100         | 40            | 6,642             | 80                 | 286,700      |     |

※施設計画欄の数値は、施設整備時における計画値である。

資料：保健医療部 生活衛生課

## (3) 海水・かん水淡水化施設整備状況

平成28年3月31日現在

| 施 設 名 称         | 事業主体名 | 施工年度    | 計 画<br>給水人口<br>(人) | 施設能力<br>(m3/日) | 総事業費<br>(千円) | 備 考      |
|-----------------|-------|---------|--------------------|----------------|--------------|----------|
| 波照間簡易水道かん水淡水化施設 | 竹 富 町 | S63     | 700                | (240)          | 240,799      | H15.12廃止 |
| 波照間簡易水道海水淡水化施設  |       | H6      |                    | (230)          | 249,000      | H24.11廃止 |
| 〃               |       | H14～H17 | 210                | 947,073        | H16.4開始      |          |
| 〃               |       | H23～H24 | 640                | 230            | 176,565      | H25.4開始  |

※施設能力欄の合計値については、廃止又は未供用施設の能力を合計値に計していない。( ) 書きの値

資料：保健医療部 生活衛生課



# 5 電 気

## (1) 島別電化状況

平成28年3月31日現在

| 島名      | 市町村名 | 島内発電能力(kW) | 電 化 状 況 |           |        |      | 経営主体  | 備 考                        |
|---------|------|------------|---------|-----------|--------|------|-------|----------------------------|
|         |      |            | 契約口数    | 需要量(MWh)  | 電化率(%) | 送電時間 |       |                            |
| 石垣島     | 石垣市  | 106,000    | 34,682  | 275,426   | 100    | 24時間 | 沖縄電力㈱ |                            |
| 竹富島     | 竹富町  | 0          | 441     | 3,974     | 〃      | 〃    | 〃     | 石垣島から海底ケーブル                |
| 西表島     | 〃    | 0          | 2,333   | 13,922    | 〃      | 〃    | 〃     | 小浜島から海底ケーブル                |
| 鳩間島     | 〃    | 0          | 94      | 214       | 〃      | 〃    | 〃     | 西表島から海底ケーブル                |
| 由布島     | 〃    | 0          | 30      | 396       | 〃      | 〃    | 〃     | 西表島から架空線                   |
| 小浜島     | 〃    | 0          | 570     | 8,252     | 〃      | 〃    | 〃     | 竹富島から海底ケーブル<br>石垣島から海底ケーブル |
| 黒島      | 〃    | 0          | 336     | 889       | 〃      | 〃    | 〃     | 竹富島から海底ケーブル                |
| 新城島(上地) | 〃    | 0          | 46      | 60        | 〃      | 〃    | 〃     | 新城島(下地)から海底ケーブル            |
| 新城島(下地) | 〃    | 0          | 4       | 11        | 〃      | 〃    | 〃     | 西表島から海底ケーブル                |
| 波照間島    | 〃    | 1,740      | 647     | 3,547     | 〃      | 〃    | 〃     |                            |
| 与那国島    | 与那国町 | 4,010      | 1,485   | 10,005    | 〃      | 〃    | 〃     |                            |
| 八重山圏域計  |      | 111,750    | 40,668  | 316,696   | —      | —    | —     |                            |
| 離島計     |      | 224,885    | 99,900  | 701,859   | —      | —    | —     |                            |
| 県計      |      |            | 906,214 | 7,648,673 | —      | —    | —     |                            |

資料：商工労働部 産業政策課（沖縄電力㈱資料による）

注）需要量は平成27年度分である。

四捨五入の関係で合計値と合わないことがある。

# 6 環境衛生

## (1) 島別生活衛生営業施設数

平成28年3月31日現在

| 区分<br>島名 | 理<br>容<br>所 | 美<br>容<br>所 | 公<br>衆<br>浴<br>場 | 宿 泊 施 設          |                  |                  |                  |         |        |       |         | 興 行 所       |                  |    | ク リ ー ニ ン グ                     |             |       | 特<br>定<br>建<br>築<br>物 | 合<br>計 |
|----------|-------------|-------------|------------------|------------------|------------------|------------------|------------------|---------|--------|-------|---------|-------------|------------------|----|---------------------------------|-------------|-------|-----------------------|--------|
|          |             |             |                  | ホ テ ル            |                  | 旅 館              |                  | 簡 易 宿 所 |        | 計     |         | 常<br>時<br>設 | 臨<br>時<br>仮<br>設 | 計  | ク<br>リ<br>ー<br>ニ<br>ン<br>グ<br>所 | 取<br>次<br>所 | 計     |                       |        |
|          |             |             |                  | 収<br>容<br>人<br>数 | 収<br>容<br>人<br>数 | 収<br>容<br>人<br>数 | 収<br>容<br>人<br>数 | 計       | 計      |       |         |             |                  |    |                                 |             |       |                       |        |
| 石垣島      | 72          | 141         | 5                | 47               | 8,469            | 26               | 689              | 241     | 3,132  | 314   | 12,290  | 5           | 0                | 5  | 8                               | 5           | 13    | 21                    | 571    |
| 竹富島      | 0           | 1           | 0                | 2                | 169              | 7                | 180              | 22      | 376    | 31    | 725     | 0           | 0                | 0  | 0                               | 0           | 0     | 0                     | 32     |
| 西表島      | 0           | 3           | 0                | 9                | 462              | 21               | 605              | 56      | 1,167  | 86    | 2,234   | 0           | 0                | 0  | 0                               | 0           | 0     | 1                     | 90     |
| 由布島      | 0           | 0           | 0                | 0                | 0                | 0                | 0                | 0       | 0      | 0     | 0       | 0           | 0                | 0  | 0                               | 0           | 0     | 0                     | 0      |
| 鳩間島      | 0           | 0           | 0                | 0                | 0                | 0                | 0                | 10      | 103    | 10    | 103     | 0           | 0                | 0  | 0                               | 0           | 0     | 0                     | 10     |
| 小浜島      | 0           | 1           | 0                | 3                | 1,326            | 1                | 20               | 14      | 195    | 18    | 1,541   | 0           | 0                | 0  | 1                               | 0           | 1     | 1                     | 21     |
| 黒島       | 0           | 0           | 0                | 1                | 76               | 1                | 18               | 10      | 182    | 12    | 276     | 0           | 0                | 0  | 0                               | 0           | 0     | 0                     | 12     |
| 新城島(上地)  | 0           | 0           | 0                | 0                | 0                | 0                | 0                | 1       | 10     | 1     | 10      | 0           | 0                | 0  | 0                               | 0           | 0     | 0                     | 1      |
| 新城島(下地)  | 0           | 0           | 0                | 0                | 0                | 0                | 0                | 0       | 0      | 0     | 0       | 0           | 0                | 0  | 0                               | 0           | 0     | 0                     | 0      |
| 波照間島     | 1           | 0           | 0                | 2                | 59               | 1                | 14               | 22      | 361    | 25    | 434     | 0           | 0                | 0  | 0                               | 0           | 0     | 0                     | 26     |
| 与那国島     | 3           | 6           | 1                | 2                | 273              | 9                | 195              | 29      | 480    | 40    | 948     | 0           | 0                | 0  | 0                               | 0           | 0     | 1                     | 51     |
| 八重山圏域計   | 76          | 152         | 6                | 66               | 10,834           | 66               | 1,721            | 405     | 6,006  | 537   | 18,561  | 5           | 0                | 5  | 9                               | 5           | 14    | 24                    | 814    |
| 離島計      | 196         | 352         | 17               | 113              | 17,225           | 208              | 6,109            | 1,357   | 15,415 | 1,658 | 38,749  | 8           | 0                | 8  | 27                              | 21          | 48    | 48                    | 2,327  |
| 県計       | 1,478       | 3,209       | 269              | 369              | 81,087           | 546              | 18,715           | 2,478   | 29,543 | 3,393 | 129,345 | 46          | 1                | 47 | 181                             | 958         | 1,139 | 449                   | 9,984  |

資料：保健医療部 生活衛生課

(2) 島別一般廃棄物処理状況

平成27年4月1日現在

| 島名      | 市町村名 | 人口<br>(人)<br>A | し尿処理状況                         |  |  |  |                                      | 平成25年度実績                      |                               |                          |                |                          |                          |                                      |                |        |       |
|---------|------|----------------|--------------------------------|--|--|--|--------------------------------------|-------------------------------|-------------------------------|--------------------------|----------------|--------------------------|--------------------------|--------------------------------------|----------------|--------|-------|
|         |      |                | 計画処理区域内人口 (人)                  |  |  | 計<br>画<br>区<br>域<br>内<br>人<br>口<br>C/A | 比<br>率<br>(%)<br>y/(y+z)             | 収集し尿処理内訳 (kl/年)               |                               |                          |                |                          |                          | 施<br>設<br>処<br>理<br>率<br>(%)<br>D/E  |                |        |       |
|         |      |                | 水<br>洗<br>化<br>人<br>口<br>x (人) | 非水洗化人口                                   |  |  |                                      | 施<br>設<br>処<br>理<br>(kl)<br>D | 下<br>水<br>道<br>投<br>入<br>(kl) | 農<br>地<br>還<br>元<br>(kl) | 埋<br>立<br>(kl) | 海<br>洋<br>投<br>入<br>(kl) | そ<br>の<br>他<br>(kl)<br>E |                                      | 計<br>(kl)<br>E |        |       |
|         |      |                |                                | 人<br>計<br>画<br>区<br>画<br>集<br>口<br>y (人) | 人<br>自<br>家<br>処<br>理<br>区<br>画<br>集<br>口<br>z (人) | 計<br>画<br>区<br>域<br>内<br>人<br>口<br>C   | 計<br>画<br>区<br>域<br>内<br>人<br>口<br>y |                               |                               |                          |                |                          |                          | 計<br>画<br>区<br>域<br>内<br>人<br>口<br>z |                |        |       |
| 石垣島     | 石垣市  | 48,228         | 47,579                         | 649                                      |  | 48,228                                 | 100.0                                | 100.0                         | 13,615                        |                          |                |                          |                          |                                      |                | 13,615 | 100.0 |
| 竹富島     | 竹富町  | 362            | 4,056                          |  | 33   | 4,089                                  | 0.0                                  |                               |                               |                          |                |                          |                          |                                      |                | 0      | -     |
| 西表島     | 〃    | 2,303          |                                |  |  | 0                                      | -                                    | 0.0                           |                               |                          |                |                          |                          | 2,655                                | 2,655          | 0      | -     |
| 鳩間島     | 〃    | 48             |                                |  |  | 0                                      | -                                    | 0.0                           |                               |                          |                |                          |                          |                                      |                | 0      | -     |
| 由布島     | 〃    | 0              |                                |  |  | 0                                      | -                                    | -                             |                               |                          |                |                          |                          |                                      |                | 0      | -     |
| 小浜島     | 〃    | 644            |                                |  |  | 0                                      | -                                    | 0.0                           |                               |                          |                |                          |                          |                                      |                | 0      | -     |
| 黒島      | 〃    | 195            |                                |  |  | 0                                      | -                                    | 0.0                           |                               |                          |                |                          |                          |                                      |                | 0      | -     |
| 新城島(上地) | 〃    | 12             |                                |  |  | 0                                      | -                                    | 0.0                           |                               |                          |                |                          |                          |                                      |                | 0      | -     |
| 新城島(下地) | 〃    | 2              |                                |  |  | 0                                      | -                                    | 0.0                           |                               |                          |                |                          |                          |                                      |                | 0      | -     |
| 波照間島    | 〃    | 521            |                                |  |  | 0                                      | -                                    | 0.0                           |                               |                          |                |                          |                          |                                      |                | 0      | -     |
| 嘉弥真島    | 〃    | 2              |                                |  |  | 0                                      | -                                    | 0.0                           |                               |                          |                |                          |                          |                                      |                | 0      | -     |
| 与那国島    | 与那国町 | 1,457          | 1,457                          | 1,457                                    | 0  | 2,914                                  | 100.0                                | 200.0                         | 6                             | 0                        | 0              | 0                        | 0                        | 0                                    | 0              | 6      | 100.0 |
| 八重山圏域計  |      | 53,774         | 53,092                         | 2,106                                    | 33   | 55,231                                 | 98.5                                 | 102.7                         | 13,621                        | 0                        | 0              | 0                        | 0                        | 2,655                                | 16,276         | 83.7   |       |
| 離島計     |      | 130,111        | 90,826                         | 40,649                                   | 129  | 131,604                                | 99.7                                 | 101.1                         | 14,508                        | 31,726                   | 2,786          | 0                        | 0                        | 3,025                                | 52,045         | 27.9   |       |

資料：企画部 地域・離島課（市町村報告による）

- 注) 1 「収集し尿処理内訳」については、池間島・大神島・来間島は宮古島に、下地島は伊良部島に含まれている。  
 2 水納島（本部町）の「収集し尿処理内訳」及び「収集ごみ処理内訳」については、処理量把握不能。  
 3 久高島の「し尿処理」の数値については、生活雑排水を含む。  
 4 奥武島(久米島町)の各数値については、久米島を含む。  
 5 「収集ごみ処理内訳」については、池間島・大神島・来間島・伊良部島・下地島は宮古島に含まれている。  
 6 由布島・新城島（上地）・新城島（下地）は西表に、嘉弥真島は小浜島に含まれる。  
 7 「収集し尿処理内訳」、「収集ごみ処理内訳」欄は全島が自家処理の場合は無記入とする。  
 8 竹富町の10島の「し尿処理」については、自治体の都合により数値を算出できないため不明。  
 「ごみ処理」については、竹富町全体の数値。

(2) 島別一般廃棄物処理状況 (つづき)

平成27年4月1日現在

| 島名      | 市町村名 | 人口<br>(人)<br>A | ごみ処理状況       |                                   |               |   |   | 平成25年度実績                |                    |                         |               | 施設<br>処理<br>率<br>(%)<br>H/I |   |
|---------|------|----------------|--------------|-----------------------------------|---------------|---|---|-------------------------|--------------------|-------------------------|---------------|-----------------------------|---|
|         |      |                | 計画処理区域内人口(人) |                                   |               | 計<br>画<br>区<br>画<br>内<br>人<br>口<br>集<br>計<br>(人)<br>F/G | 比<br>区<br>域<br>内<br>人<br>口<br>率<br>(%)<br>G/A | 収集ごみ処理内訳 (t/年)          |                    |                         |               |                             |   |
|         |      |                | 人<br>計       | 人<br>自<br>家<br>処<br>理<br>(人)<br>F | 計<br>(人)<br>G |   |   | 処<br>理<br>率<br>(%)<br>H | 埋<br>立<br>(t)<br>I | そ<br>の<br>他<br>(t)<br>I | 計<br>(t)<br>I |                             |   |
| 石垣島     | 石垣市  | 48,228         | 48,228       |                                   | 48,228        | 100.0   | 100.0   | 21,758.0                | 1,261.0            | 0.0                     | 23,019.0      | 94.5                        |   |
| 竹富島     | 竹富町  | 362            | ←G列と同じ       |                                   |               | 0   | -   | 0.0                     |                    |                         |               | 0                           | - |
| 西表島     | 〃    | 2,303          |              |                                   | 0             | -   | 0.0   | 442                     | 160                |                         | 602           | 73.4                        |   |
| 鳩間島     | 〃    | 48             |              |                                   | 0             | -   | 0.0   |                         |                    |                         | 0             | -                           |   |
| 由布島     | 〃    | 0              |              |                                   | 0             | -   | -   |                         |                    |                         | 0             | -                           |   |
| 小浜島     | 〃    | 644            |              |                                   | 0             | -   | 0.0   |                         |                    |                         | 0             | -                           |   |
| 黒島      | 〃    | 195            |              |                                   | 0             | -   | 0.0   |                         |                    |                         | 0             | -                           |   |
| 新城島(上地) | 〃    | 12             |              |                                   | 0             | -   | 0.0   |                         |                    |                         | 0             | -                           |   |
| 新城島(下地) | 〃    | 2              |              |                                   | 0             | -   | 0.0   |                         |                    |                         | 0             | -                           |   |
| 波照間島    | 〃    | 521            |              |                                   | 0             | -   | 0.0   |                         |                    |                         | 0             | -                           |   |
| 嘉弥真島    | 〃    | 2              |              |                                   | 0             | -   | 0.0   |                         |                    |                         | 0             | -                           |   |
| 与那国島    | 与那国町 | 1,457          | 1,457        | 0                                 | 1,457         | 100.0   | 100.0   | 120.0                   | 332.0              | 168.0                   | 620.0         | 19.4                        |   |
| 八重山圏域計  |      | 53,774         | 49,685       | 0                                 | 49,685        | 100.0   | 92.4  | 22,320.0                | 1,753.0            | 168.0                   | 24,241.0      | 92.1                        |   |
| 離島計     |      | 121,938        | 117,169      | 535                               | 117,704       | 99.5  | 96.5  | 43,706.0                | 4,628.0            | 3,191.0                 | 51,525.0      | 84.8                        |   |

資料：企画部 地域・離島課（市町村報告による）

- 注) 1 「収集し尿処理内訳」については、池間島・大神島・来間島は宮古島に、下地島は伊良部島に含まれている。  
 2 水納島(本部町)の「収集し尿処理内訳」及び「収集ごみ処理内訳」については、処理量把握不能。  
 3 久高島の「し尿処理」の数値については、生活雑排水を含む。  
 4 奥武島(久米島町)の各数値については、久米島を含む。  
 5 「収集ごみ処理内訳」については、池間島・大神島・来間島・伊良部島・下地島は宮古島に含まれている。  
 6 由布島・新城島(上地)・新城島(下地)は西表に、嘉弥真島は小浜島に含まれる。  
 7 「収集し尿処理内訳」、「収集ごみ処理内訳」欄は全島が自家処理の場合は無記入とする。  
 8 竹富町の10島の「し尿処理」については、自治体の都合により数値を算出できないため不明。  
 「ごみ処理」については、竹富町全体の数値。

(3) ごみ処理施設整備状況

第1表 一般廃棄物焼却施設整備状況

平成28年3月31日現在

| 実施主体    | 構成市町村           | 規模<br>(t/日) | 炉の形態       | 処 理 式<br>方 式 | 総事業費<br>(千円) | 着 工<br>年 月 | 竣 工<br>年 月 | 備<br>考 |
|---------|-----------------|-------------|------------|--------------|--------------|------------|------------|--------|
| 石 垣 市   | 石 垣 市           | 80          | 40t/16h*2炉 | 准 連          | 2,829,941    | H7.3       | H9.10      |        |
| 竹 富 町   | 竹富町<br>(波照間島)   | 0.4         | 0.4t/8h*1炉 | ガ 燃          | 36,385       | H17.11     | H18.5      |        |
| ”       | 竹富町<br>(黒島)     | 0.4         | 0.4t/8h*1炉 | ガ 燃          | 37,469       | H17.11     | H18.5      |        |
| ”       | 竹富町<br>(竹富島)    | 0.4         | 0.4t/8h*1炉 | ガ 燃          | 43,960       | H18.9      | H19.3      |        |
| ”       | 竹富町<br>(小浜島)    | 0.5         | 0.5t/8h*1炉 | ガ 燃          | 37,711       | H18.9      | H19.3      |        |
| ”       | 竹富町<br>(鳩間島)    | 0.4         | 0.4t/8h*1炉 | ガ 燃          | 49,014       | H20.11     | H21.5      |        |
| ”       | 竹富町<br>(西表島)    | 1.5         | 1.5t/8h*1炉 | ガ 燃          | 100,179      | H21.12     | H23.1      |        |
| 八 重 山 計 | 24施設<br>(17市町村) | 84          |            |              | 3,134,659    |            |            |        |
| 離 島 計   | 24施設<br>(17市町村) | 505         |            |              | 20,808,138   |            |            |        |
| 県 計     | 33施設<br>(40市町村) | 1,799       |            |              | 69,267,591   |            |            |        |

資料：環境部 環境整備課

注) 2基：2つの燃焼室の排ガスを1つの排ガス処理設備で処理するもの。

2炉：2つの燃焼室の排ガスをそれぞれ別の排ガス処理設備で処理するもの。

機バ：機械化バッチ燃焼式の略。

固バ：固定火格子バッチ燃焼式の略。

ガ溶：ガス化溶解式の略。

全連：全連続燃焼式の略で、1日24時間稼働が可能であり、24時間連続稼働しているもの。

准連：准連続燃焼式の略で、1日24時間稼働が可能であるが、1日16時間等、間欠稼働しているもの。

ガ燃：ガス化燃焼式の略。

※与那国町の施設は、平成14年12月のダイオキシン類排出規制強化により休止。

現在、与那国町では整備検討中である。

第2表 一般廃棄物最終処分場整備状況

平成28年3月31日現在

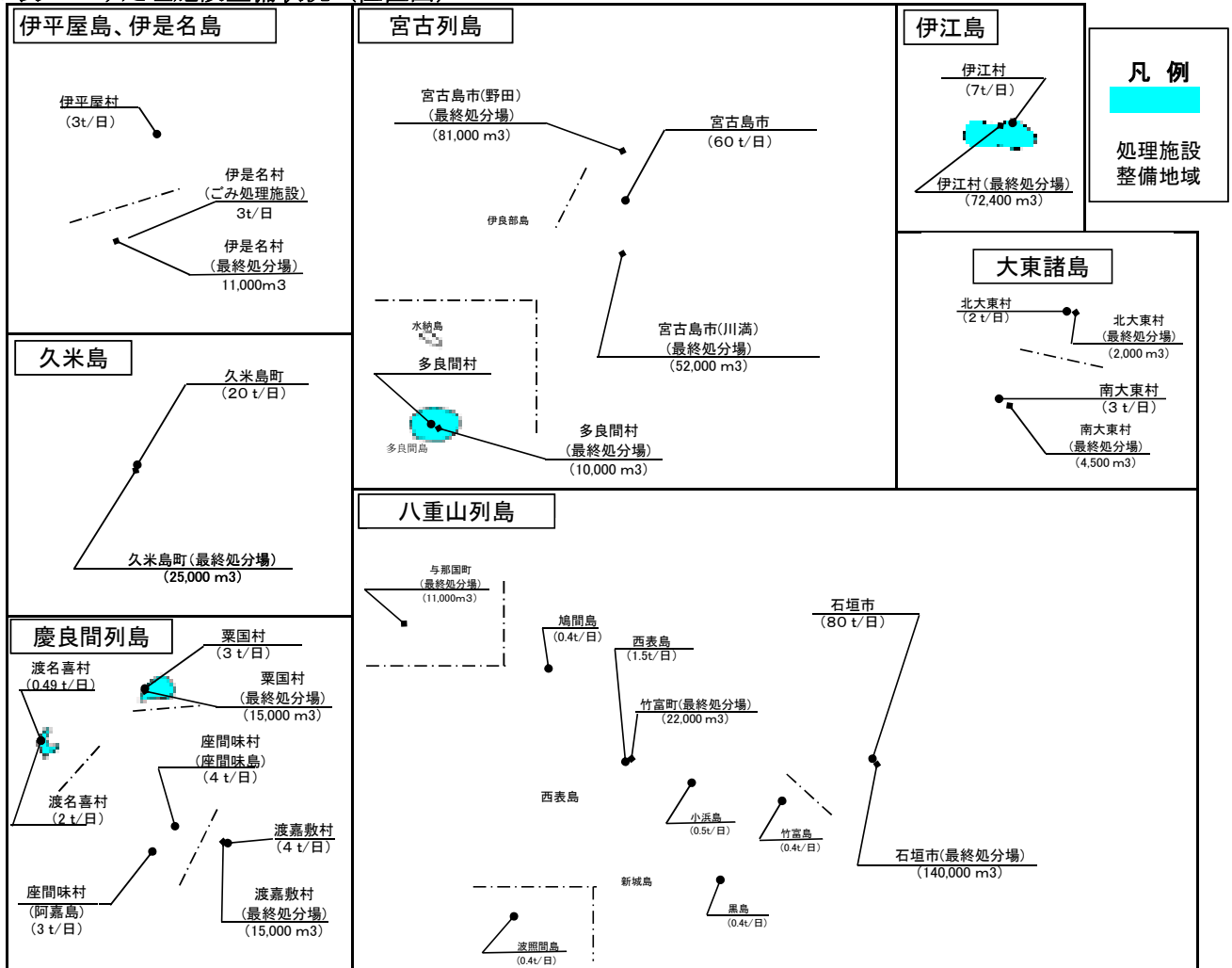
| 実施主体 | 構成市町村 | 埋立開始年月 | 終了予定年月 | 埋立面積(m <sup>2</sup> ) | 埋立容量(m <sup>3</sup> ) | 平成26年度末               |          | 総事業費(千円) |            |
|------|-------|--------|--------|-----------------------|-----------------------|-----------------------|----------|----------|------------|
|      |       |        |        |                       |                       | 残余容量(m <sup>3</sup> ) | 残余年数(推計) |          |            |
| 4    | 石垣市   | 石垣市    | H11.2  | H27.3                 | 15,200                | 140,000               | 35,658   | 14.7     | 2,224,183  |
| 9    | 竹富町   | 竹富町    | H18.4  | H33.3                 | 4,300                 | 22,000                | 19,701   | 113.2    | 637,539    |
| 11   | 与那国町  | 与那国町   | H19.4  | H39.3                 | 3,000                 | 11,000                | 7,622    | 2.3      | 711,505    |
| 八重山計 |       | 12市町村  |        |                       | 22,500                | 173,000               | 62,981   | 130.2    | 3,573,227  |
| 離島計  |       | 12市町村  |        |                       | 87,288                | 460,900               | 220,549  | 15.9     | 9,325,908  |
| 県計   |       | 27市町村  |        |                       | 202,238               | 1,519,900             | 693,662  | 23.5     | 22,331,484 |

資料：環境部 環境整備課

注) 残余年数は、基本的には残余容量を直近1年間の埋立実績で除して推計。

第3表 ごみ処理施設整備状況(位置図)

平成28年3月31日現在



資料：環境部 環境整備課

注) 本部町(水納島)、うるま市(津堅島)、南城市(久高島)は、本島で処理。

#### (4) 農業集落排水事業の実施状況

平成28年12月19日現在

| 市町村  | 地区名<br>(処理区名) | 事業主体 | 処理対象(実施計画)  |        |                  | 総事業費<br>(千円) | 管路<br>(km) | 着<br>工<br>度<br>年 | 工<br>竣<br>工<br>度<br>年 | 供<br>用<br>開<br>始<br>年<br>度 | 備<br>考 |
|------|---------------|------|-------------|--------|------------------|--------------|------------|------------------|-----------------------|----------------------------|--------|
|      |               |      | 集<br>落<br>数 | 戸<br>数 | 計<br>画<br>人<br>口 |              |            |                  |                       |                            |        |
| 石垣市  | 宮良・白保         | 市    | 2           | 1,144  | 3,540            | 2,624,804    | 27.8       | H13              | H19                   | H18                        | 〃      |
| 〃    | 石垣東部          | 〃    | 2           | 1,573  | 4,670            | 2,586,140    | 22.2       | H19              | H26                   | H26                        | 〃      |
| 竹富町  | 波照間           | 町    | 1           | 250    | 630              | 939,226      | 7.4        | H9               | H13                   | H14                        | 〃      |
| 与那国町 | 祖納            | 町    | 1           | 686    | 1,620            | 1,575,000    | 12.3       | H16              | H21                   | H21                        | 〃      |
| 〃    | 比川            | 町    | 1           | 53     | 166              | 400,000      | 2.0        | H21              | H24                   | —                          | 〃      |
| 八重山計 |               |      | 7           | 3,706  | 10,626           | 8,125,170    | 71.7       |                  |                       |                            |        |
| 合計   |               |      | 39          | 7,771  | 26,084           | 26,376,902   | 185.6      |                  |                       |                            |        |

資料：農林水産部 農地農村整備課

(5) 漁業集落排水事業の実施状況

平成28年3月31日現在

| 市町村  | 処理区名 | 事業主体 | 処理対象（実施計画） |       |       | 総事業費<br>（千円） | 管路<br>（km） | 着工<br>年度 | 竣工<br>年度 | 供用開始<br>年度 | 備考 |
|------|------|------|------------|-------|-------|--------------|------------|----------|----------|------------|----|
|      |      |      | 集落数        | 戸数    | 計画人口  |              |            |          |          |            |    |
| 与那国町 | 久部良  | 町    | 1          | 177   | 655   | 600,000      | 4.0        | H2       | H5       | H7         | ”  |
| 合 計  |      |      | 4          | 1,183 | 4,285 | 4,985,076    | 21.0       |          |          |            |    |

資料：農林水産部 漁港漁場課



(6) 公共下水道整備状況

平成28年3月31日現在

| 市町村名 | 事業名           | 種別 | 処理区名 | 事業施行期間  | 総事業費<br>(千円) | 処<br>理<br>開<br>始<br>年<br>月 | 行政人口<br>(人) | 利用可能人口<br>(人) | 人口普及率<br>B/A | 接続人口<br>(人) | 接続率<br>(水洗化率)<br>C/B | 全体計画面積<br>(ha) | 事業計画面積<br>(ha) | 供用開始面積<br>(ha) | 計画整備率<br>F/D | 事業計画整備率<br>F/E | 備考 |
|------|---------------|----|------|---------|--------------|----------------------------|-------------|---------------|--------------|-------------|----------------------|----------------|----------------|----------------|--------------|----------------|----|
|      |               |    |      |         |              |                            | A           | B             | B/A          | C           | C/B                  | D              | E              | F              | F/D          | F/E            |    |
| 石垣市  | 公共下水道事業       | 単独 | 石垣   | H4~H32  | 17,153,678   | H13.2                      | 48,328      | 15,353        | 31.8%        | 8,288       | 54.0%                | 724.5          | 372.8          | 222.6          | 30.7%        | 59.7%          |    |
|      | 特定環境保全公共下水道事業 | 単独 | 川平   | S63~H30 | 1,543,315    | H6.4                       |             |               |              |             |                      | 33.4           | 33.4           | 31.8           | 95.2%        | 95.2%          |    |
| 竹富町  | 特定環境保全公共下水道事業 | 単独 | 竹富   | H4~H14  | 1,011,700    | H9.10                      | 4,161       | 355           | 8.5%         | 355         | 100.0%               | 20.3           | 20.3           | 20.3           | 100.0%       | 100.0%         |    |
| 八重山計 |               |    |      |         | 19,708,693   |                            | 52,489      | 15,708        | 29.9%        | 8,643       | 55.0%                | 778.2          | 426.5          | 274.7          | 35.3%        | 64.4%          |    |
| 離島計  |               |    |      |         | 42,581,536   |                            | 115,989     | 30,436        | 26.2%        | 19,061      | 62.6%                | 2,046.1        | 1,270.7        | 748.2          | 36.6%        | 58.9%          |    |
| 県計   |               |    |      |         |              |                            | 1,456,252   | 1,032,780     | 70.9%        | 891,480     | 86.3%                | 26,738.4       | 23,936.0       | 19,198.3       | 71.8%        | 80.2%          |    |

資料：土木建築部 下水道課

注) 行政人口は、平成28年3月31日現在の住民基本台帳による。(外国人登録を含む)

## (7) 離島市町村別一般廃棄物処理状況

平成26年度実績

| 市町村名       | し尿処理        |             |             | ごみ処理                     |            |           |       |
|------------|-------------|-------------|-------------|--------------------------|------------|-----------|-------|
|            | 下水道水洗化率 (%) | 浄化槽水洗化率 (%) | 汚水衛生処理率 (%) | 1人1日当たりのごみ排出量<br>(g/人・日) | リサイクル率 (%) | 最終処分量 (%) |       |
| 石垣市        | 30.5        | 68.1        | 12.1        | 42.6                     | 1,293      | 22.0      | 11.3% |
| 竹富町        | 8.6         | 90.7        | 40.9        | 49.4                     | 497        | 22.7      | 17.4% |
| 与那国町       | 52.6        | 46.6        | 9.3         | 61.9                     | 1,431      | 20.7      | 79.4% |
| <b>離島計</b> | 19.9        | 51.4        | 16.5        | 36.4                     | 1,071      | 14.2      | 10.9% |
| <b>本島計</b> | 69.6        | 27.3        | 14.1        | 83.7                     | 822        | 14.7      | 5.7%  |
| <b>県計</b>  | 65.2        | 29.4        | 14.3        | 79.5                     | 844        | 14.7      | 6.3%  |

下水道水洗化率：下水道人口/総人口\*100

浄化槽水洗化率：（合併処理浄化槽人口+単独処理浄化槽人口）/総人口\*100

うち合併：合併処理浄化槽人口/総人口\*100

汚水衛生処理率：（下水道人口+合併処理浄化槽人口）/総人口\*100

1人1日当たりのごみ排出量：ごみ総排出量/総人口/365

リサイクル率：（直接資源化量+中間処理後再生利用量+集団回収量）/（ごみ処理量+集団回収量）\*100

最終処分量：最終処分量/ごみ排出量\*100

出典 沖縄県環境整備課「平成27年度（26年度実績）一般廃棄物処理事業実態調査」

# 7 物 価

## (1) 離島と沖縄本島の生活必需品の小売価格の比較（沖縄本島を100とした場合の指数）

那覇市 = 100

| 区分           | 14離島の平均 | 石垣島   | 西表島   | 小浜島   | 波照間島  | 与那国島  |
|--------------|---------|-------|-------|-------|-------|-------|
| 肉類・加工肉類      | 107.9   | 104.7 | 107.8 | 104.7 | 95.4  | 113.4 |
| 乳卵類          | 125.4   | 109.9 | 117.2 | 136.2 | 139.6 | 133.5 |
| 魚介類          | 111.2   | 101.6 | 124.4 | 157.0 | 97.3  | 105.9 |
| 野菜類          | 136.2   | 113.1 | 159.2 | 182.3 | 169.6 | 188.8 |
| 果物           | 120.4   | 113.4 | 119.0 | 124.3 | 132.5 | 138.0 |
| 穀類・調理食品・加工食品 | 131.4   | 116.7 | 127.7 | 137.2 | 136.6 | 148.9 |
| 日用雑貨・衣服      | 138.2   | 114.1 | 138.3 | 152.4 | 119.1 | 136.6 |
| 飲料           | 170.8   | 140.4 | 179.0 | 192.2 | 191.1 | 192.1 |
| 医薬品等         | 128.3   | 100.7 | 158.9 | 192.3 | -     | 157.7 |
| 上記品目全体の平均    | 130.0   | 112.7 | 136.8 | 153.2 | 135.2 | 146.1 |

※ 沖縄県企画部地域・離島課調査

注) 1 調査時期は、平成23年3月である。

2 調査対象離島は、沖縄振興特別措置第3条第3項に規定する指定離島のうち有人離島を、人口規模、沖縄本島からの距離等に

3 生活必需品の価格は、離島は人口規模別に2店舗から8店舗を抽出して店頭調査により、沖縄本島は県内大手小売業3社から

4 調査対象品目については、「生活関連物資の価格需給状況調査」（平成19年度 沖縄県県民生活課）の調査対象品目を参考

5 各区分ごとの指数は、調査対象品目の各離島における平均小売価格（消費税込み価格）について、那覇市を100とした場合の

6 「上記品目全体の平均」の指数は、区分ごとの指数を単純平均して算出した。

7 表中の「-」は調査時に調査対象品目の銘柄がなかったため、調査できなかったものである。

## (2) 石油製品輸送等補助事業の実績

| 年度    | 油 種 別 輸 送 量 ( K L ) |           |         |           |           |         | 補助金額<br>(千円) |
|-------|---------------------|-----------|---------|-----------|-----------|---------|--------------|
|       | 計                   | 揮発油       | 灯油      | 軽油        | A重油       | C重油     |              |
| S 4 7 | 40,613              | 12,184    | 5,158   | 11,818    | 7,189     | 4,264   | 100,668      |
| 4 8   | 70,248              | 21,074    | 8,922   | 20,442    | 12,434    | 7,376   | 188,300      |
| 4 9   | 60,205              | 18,061    | 7,646   | 17,520    | 10,656    | 6,322   | 264,736      |
| 5 0   | 62,365              | 18,706    | 7,950   | 18,122    | 11,025    | 6,562   | 232,468      |
| 5 1   | 66,224              | 19,225    | 8,455   | 20,774    | 13,227    | 4,543   | 290,676      |
| 5 2   | 74,765              | 20,085    | 9,294   | 23,704    | 14,809    | 6,873   | 342,275      |
| 5 3   | 89,896              | 22,769    | 11,528  | 29,133    | 21,454    | 5,012   | 411,081      |
| 5 4   | 105,864             | 23,534    | 14,747  | 36,408    | 24,049    | 7,126   | 482,281      |
| 5 5   | 112,024             | 25,547    | 16,832  | 36,902    | 26,920    | 5,823   | 507,384      |
| 5 6   | 110,851             | 25,356    | 18,019  | 28,998    | 31,056    | 7,422   | 513,459      |
| 5 7   | 107,833             | 25,183    | 16,777  | 28,136    | 31,883    | 5,854   | 494,412      |
| 5 8   | 113,557             | 25,322    | 18,801  | 29,968    | 35,192    | 4,274   | 528,035      |
| 5 9   | 119,702             | 24,372    | 21,132  | 30,236    | 36,650    | 7,312   | 555,963      |
| 6 0   | 113,685             | 24,138    | 21,016  | 28,513    | 35,397    | 4,621   | 535,854      |
| 6 1   | 117,656             | 24,270    | 22,986  | 31,035    | 35,446    | 3,919   | 530,024      |
| 6 2   | 121,145             | 26,026    | 21,576  | 31,344    | 36,146    | 6,053   | 551,268      |
| 6 3   | 138,672             | 27,971    | 23,098  | 37,238    | 44,771    | 5,594   | 657,319      |
| H 元   | 144,119             | 27,903    | 24,161  | 33,939    | 52,740    | 5,376   | 698,672      |
| 2     | 148,316             | 31,640    | 28,935  | 38,396    | 45,565    | 3,780   | 715,921      |
| 3     | 168,098             | 37,215    | 31,670  | 44,502    | 50,641    | 4,070   | 773,834      |
| 4     | 181,469             | 39,729    | 34,984  | 45,806    | 57,305    | 3,645   | 800,211      |
| 5     | 186,007             | 40,731    | 38,780  | 47,467    | 54,715    | 4,314   | 818,560      |
| 6     | 181,485             | 40,669    | 41,294  | 44,501    | 50,632    | 4,389   | 830,607      |
| 7     | 187,950             | 41,693    | 40,863  | 50,695    | 50,772    | 3,927   | 877,854      |
| 8     | 192,750             | 43,801    | 42,822  | 49,382    | 53,638    | 3,107   | 872,785      |
| 9     | 203,141             | 44,613    | 49,022  | 51,800    | 52,671    | 5,035   | 823,115      |
| 1 0   | 204,874             | 46,413    | 48,710  | 51,318    | 53,452    | 4,981   | 821,730      |
| 1 1   | 201,354             | 45,193    | 48,717  | 52,188    | 55,256    | -       | 825,983      |
| 1 2   | 161,071             | 45,564    | 9,422   | 50,976    | 55,109    | -       | 827,578      |
| 1 3   | 162,732             | 47,226    | 10,980  | 50,102    | 54,424    | -       | 832,961      |
| 1 4   | 160,078             | 47,363    | 11,358  | 48,803    | 52,554    | -       | 818,949      |
| 1 5   | 159,837             | 49,009    | 10,113  | 47,669    | 53,046    | -       | 846,564      |
| 1 6   | 161,181             | 48,652    | 11,074  | 47,682    | 53,773    | -       | 852,519      |
| 1 7   | 159,979             | 50,037    | 10,473  | 46,084    | 53,385    | -       | 857,108      |
| 1 8   | 155,089             | 49,995    | 9,813   | 45,426    | 49,855    | -       | 818,139      |
| 1 9   | 150,646             | 48,543    | 8,928   | 43,669    | 49,506    | -       | 839,273      |
| 2 0   | 148,831             | 49,472    | 7,676   | 45,634    | 46,049    | -       | 845,920      |
| 2 1   | 152,506             | 50,944    | 8,315   | 47,157    | 46,090    | -       | 865,738      |
| 2 2   | 153,534             | 51,891    | 9,885   | 45,952    | 45,806    | -       | 861,046      |
| 2 3   | 137,540             | 50,314    | 7,127   | 40,929    | 39,170    | -       | 781,010      |
| 2 4   | 135,211             | 51,077    | 7,359   | 39,875    | 36,900    | -       | 794,812      |
| 2 5   | 136,429             | 52,473    | 7,275   | 40,470    | 36,211    | -       | 856,018      |
| 2 6   | 137,566             | 52,530    | 6,560   | 42,871    | 35,605    | -       | 999,331      |
| 2 7   | 142,665             | 56,855    | 6,413   | 47,128    | 32,269    | -       | 980,339      |
| 合 計   | 6,039,763           | 1,625,368 | 826,666 | 1,700,712 | 1,745,443 | 141,574 | 29,722,780   |

資料：企画部 地域・離島課

- 注) 1 輸送量は補助の対象となった海上輸送量で、昭和47年度～49年度については、50年度実績に基づく推計値である。  
2 平成11年度からC重油、平成12年度からジェット燃料(灯油)を補助対象外としている。

(3) 平成27年度石油製品輸送等補助事業 島別輸送実績 (経費別金額)

単位：L、円

| 離島名     | 輸送数量        | 輸送経費 (補助対象経費) |            |             |            |           |             |               | 1L当りの<br>経費 | 補助額         | 1L当りの<br>補助額 |
|---------|-------------|---------------|------------|-------------|------------|-----------|-------------|---------------|-------------|-------------|--------------|
|         |             | 栈橋通過料         | 積地荷役料      | 海上運賃        | 揚地荷役料      | 栈橋通過料     | 倉入料         | 計             |             |             |              |
| 16 石垣島  | 65,078,534  | 0             | 0          | 332,635,427 | 0          | 4,412,725 | 9,130,495   | 346,178,647   | 5.32        | 342,344,061 | 5.26         |
| 17 竹富島  | 207,800     | 0             | 0          | 558,366     | 0          | 6,683     | 2,493,600   | 3,058,649     | 14.72       | 2,939,492   | 14.15        |
| 18 西表島  | 2,898,800   | 0             | 0          | 30,644,703  | 0          | 61,611    | 20,291,600  | 50,997,914    | 17.59       | 49,835,092  | 17.19        |
| 19 小浜島  | 611,600     | 0             | 0          | 2,589,478   | 0          | 19,816    | 7,339,200   | 9,948,494     | 16.27       | 9,720,790   | 15.89        |
| 20 黒島   | 129,600     | 0             | 0          | 548,372     | 0          | 4,241     | 1,555,200   | 2,107,813     | 16.26       | 2,006,352   | 15.48        |
| 21 波照間島 | 464,000     | 0             | 0          | 3,579,760   | 0          | 15,037    | 5,568,000   | 9,162,797     | 19.75       | 9,105,944   | 19.62        |
| 22 与那国島 | 3,935,600   | 0             | 0          | 55,636,955  | 0          | 87,183    | 47,227,200  | 102,951,338   | 26.16       | 81,110,240  | 20.61        |
| 23 鳩間島  | 3,600       | 0             | 0          | 14,498      | 0          | 112       | 0           | 14,610        | 4.06        | 14,610      | 4.06         |
| 八重山計    | 73,329,534  | 0             | 0          | 426,207,559 | 0          | 4,607,408 | 93,605,295  | 524,420,262   | —           | 497,076,581 | —            |
| 総計      | 142,665,878 | 0             | 18,870,195 | 788,889,540 | 21,533,746 | 5,007,710 | 183,211,900 | 1,017,513,091 | 7.13        | 980,338,550 | 6.87         |

資料：企画部 地域・離島課

注) 補助対象経費：離島において販売される石油製品に係る以下の経費  
 ①海上運賃：タンカー輸送、ドラム缶、コンテナ輸送など  
 ②倉入料：入荷港から販売事業所までの運搬経費  
 ③栈橋通過料：埠頭を管理する市町村条例により徴収される料金  
 ④積地・揚地荷役料：港湾運送事業法による許可料金及び港を管理する村条例により徴収される船舶から陸揚げに要する経費 (南北大東島のみ適用)

(4) 離島における石油製品の小売価格（年度推移：平成18年度～平成27年度）

（単位：円/L）

| 油種別<br>島名 年度 | 揮発油（レギュラー） |            |            |            |            |            |            |            |            |            | 灯油        |            |            |           |           |            |            |            |            |           | 軽油         |            |            |            |            |            |            |            |            |            | A 重油      |           |            |           |           |            |            |            |            |           |
|--------------|------------|------------|------------|------------|------------|------------|------------|------------|------------|------------|-----------|------------|------------|-----------|-----------|------------|------------|------------|------------|-----------|------------|------------|------------|------------|------------|------------|------------|------------|------------|------------|-----------|-----------|------------|-----------|-----------|------------|------------|------------|------------|-----------|
|              | 平18        | 平19        | 平20        | 平21        | 平22        | 平23        | 平24        | 平25        | 平26        | 平27        | 平18       | 平19        | 平20        | 平21       | 平22       | 平23        | 平24        | 平25        | 平26        | 平27       | 平18        | 平19        | 平20        | 平21        | 平22        | 平23        | 平24        | 平25        | 平26        | 平27        | 平18       | 平19       | 平20        | 平21       | 平22       | 平23        | 平24        | 平25        | 平26        | 平27       |
| 石垣島          | 151        | 162        | 162        | 144        | 153        | 167        | 168        | 173        | 176        | 151        | 94        | 102        | 108        | 74        | 84        | 109        | 122        | 115        | 118        | 95        | 121        | 132        | 143        | 113        | 123        | 135        | 146        | 153        | 154        | 130        | 79        | 87        | 99         | 65        | 75        | 86         | 91         | 101        | 109        | 90        |
| 竹富島          | 159        | 170        | 166        | 148        | 159        | 171        | 172        | 180        | 176        | 159        | 105       | 118        | 127        | 105       | 105       | 113        | 123        | 130        | 126        | 103       | 129        | 141        | 152        | 130        | 140        | 149        | 161        | 157        | 136        | 88         | 99        | 116       | 95         | 100       | 108       | 114        | 120        | 117        | 98         |           |
| 西表島          | 156        | 167        | 166        | 148        | 158        | 172        | 172        | 178        | 177        | 158        | 105       | 114        | 130        | 98        | 103       | 114        | 123        | 132        | 127        | 101       | 129        | 142        | 152        | 129        | 140        | 150        | 149        | 159        | 159        | 142        | 85        | 99        | 120        | 92        | 101       | 113        | 116        | 123        | 117        | 98        |
| 小浜島          | 157        | 170        | 168        | 150        | 159        | 171        | 174        | 179        | 175        | 156        | 106       | 116        | 130        | 97        | 104       | 115        | 120        | 123        | 121        | 101       | 130        | 142        | 157        | 130        | 140        | 151        | 153        | 158        | 157        | 137        | 85        | 99        | 118        | 92        | 101       | 112        | 117        | 123        | 118        | 97        |
| 黒島           | 159        | 170        | 169        | 149        | 162        | 176        | 176        | 180        | 175        | 159        | 108       | 119        | 138        | 104       | 105       | 117        | 122        | 130        | 127        | 102       | 128        | 142        | 158        | 133        | 141        | 153        | 160        | 159        | 137        | 86         | 102       | 124       | 99         | 104       | 112       | 122        | 128        | 123        | 99         |           |
| 波照間島         | 161        | 170        | 168        | 150        | 158        | 172        | 173        | 178        | 174        | 153        | 103       | 114        | 131        | 103       | 101       | 117        | 126        | 131        | 122        | 100       | 127        | 140        | 157        | 122        | 139        | 151        | 152        | 158        | 153        | 136        | 86        | 97        | 121        | 94        | 97        | 110        | 114        | 119        | 116        | 95        |
| 与那国島         | 156        | 169        | 164        | 146        | 155        | 172        | 174        | 176        | 172        | 153        | 108       | 118        | 131        | 97        | 105       | 108        | 120        | 125        | 124        | 102       | 129        | 139        | 148        | 126        | 134        | 146        | 150        | 156        | 156        | 135        | 81        | 89        | 108        | 81        | 89        | 102        | 104        | 110        | 111        | 90        |
| <b>離島平均</b>  | <b>150</b> | <b>161</b> | <b>161</b> | <b>142</b> | <b>151</b> | <b>164</b> | <b>166</b> | <b>171</b> | <b>171</b> | <b>148</b> | <b>96</b> | <b>104</b> | <b>117</b> | <b>89</b> | <b>96</b> | <b>105</b> | <b>112</b> | <b>118</b> | <b>117</b> | <b>92</b> | <b>124</b> | <b>136</b> | <b>148</b> | <b>121</b> | <b>132</b> | <b>142</b> | <b>143</b> | <b>150</b> | <b>148</b> | <b>124</b> | <b>84</b> | <b>94</b> | <b>111</b> | <b>81</b> | <b>89</b> | <b>101</b> | <b>104</b> | <b>110</b> | <b>109</b> | <b>84</b> |
| 本島平均         | 131        | 141        | 135        | 122        | 130        | 144        | 144        | 153        | 152        | 125        | 88        | 96         | 108        | 81        | 90        | 100        | 101        | 107        | 108        | 84        | 113        | 123        | 125        | 104        | 113        | 128        | 126        | 136        | 131        | 104        | 72        | 78        | 87         | 62        | 75        | 84         | 87         | 95         | 91         | 64        |
| 価格差          | 19         | 20         | 26         | 20         | 21         | 20         | 22         | 18         | 19         | 23         | 8         | 8          | 9          | 8         | 6         | 5          | 11         | 11         | 9          | 9         | 11         | 13         | 23         | 17         | 19         | 14         | 17         | 14         | 17         | 21         | 12        | 16        | 24         | 19        | 14        | 17         | 17         | 15         | 18         | 20        |

資料：企画部・地域・離島課（離島小売価格） 子ども生活福祉部 消費・くらし安全課（本島平均）

注）①島別の平均については石油製品輸送等補助事業の「小売価格報告」における年度平均値。

②離島平均についてはH24までは子ども生活福祉部消費・くらし安全課調べ、H25からは地域・離島課調べ。

③伊良部島については、伊良部大橋の架橋により平成27年度から石油製品輸送等補助事業の対象外となったため未調査。

(5) 離島別ガソリン小売価格の推移

| 市町村名    | H27年度 |     |     |     |     |     |     |     |     |     |     |     | H28年度 |     |     |     |     |     |     |     |     |  |  |  |
|---------|-------|-----|-----|-----|-----|-----|-----|-----|-----|-----|-----|-----|-------|-----|-----|-----|-----|-----|-----|-----|-----|--|--|--|
|         | 4月    | 5月  | 6月  | 7月  | 8月  | 9月  | 10月 | 11月 | 12月 | 1月  | 2月  | 3月  | 4月    | 5月  | 6月  | 7月  | 8月  | 9月  | 10月 | 11月 | 12月 |  |  |  |
| 石垣      | 157   | 162 | 167 | 161 | 155 | 156 | 151 | 153 | 145 | 135 | 141 | 136 | 148   | 151 | 155 | 148 | 145 | 146 | 150 | 147 | 142 |  |  |  |
| 竹富島     | 160   | 165 | 165 | 168 | 165 | 160 | 160 | 160 | 160 | 150 | 145 | 145 | 145   | 150 | 150 | 155 | 155 | 155 | 155 | 155 | 155 |  |  |  |
| 西表島     | 167   | 169 | 175 | 166 | 162 | 161 | 158 | 157 | 150 | 140 | 141 | 144 | 144   | 150 | 158 | 151 | 151 | 152 | 152 | 152 | 154 |  |  |  |
| 小浜島     | 160   | 165 | 167 | 170 | 165 | 160 | 160 | 160 | 155 | 145 | 140 | 140 | 145   | 150 | 150 | 160 | 155 | 155 | 153 | 155 | 155 |  |  |  |
| 黒島      | 160   | 165 | 167 | 170 | 160 | 160 | 160 | 160 | 160 | 155 | 145 | 145 | 145   | 150 | 150 | 155 | 155 | 155 | 155 | 155 | 155 |  |  |  |
| 波照間島    | 163   | 166 | 171 | 160 | 156 | 153 | 153 | 153 | 144 | 137 | 138 | 142 | 150   | 152 | 160 | 153 | 152 | 153 | 156 | 154 | 158 |  |  |  |
| 与那国島    | 156   | 158 | 160 | 157 | 156 | 156 | 154 | 155 | 151 | 144 | 140 | 149 | 153   | 154 | 158 | 155 | 154 | 154 | 154 | 153 | 155 |  |  |  |
| 八重山圏域平均 | 160   | 164 | 167 | 165 | 160 | 158 | 156 | 155 | 152 | 144 | 141 | 143 | 147   | 151 | 154 | 154 | 152 | 153 | 154 | 153 | 154 |  |  |  |
| 本島平均    | 131   | 136 | 141 | 135 | 131 | 129 | 124 | 123 | 117 | 107 | 110 | 111 | 118   | 119 | 128 | 126 | 123 | 122 | 123 | 121 | 125 |  |  |  |
| 離島平均    | 154   | 156 | 159 | 158 | 154 | 150 | 150 | 148 | 144 | 137 | 131 | 131 | 136   | 139 | 143 | 144 | 143 | 143 | 143 | 143 | 144 |  |  |  |
| 沖縄県平均   | 143   | 146 | 150 | 146 | 142 | 140 | 137 | 125 | 119 | 122 | 120 | 121 | 127   | 129 | 136 | 135 | 133 | 133 | 133 | 132 | 135 |  |  |  |

資料：個々の離島価格及び離島平均については企画部地域・離島課、本島平均及び沖縄県平均については子ども生活福祉部消費・くらし安全課

# 第5章 離島振興事業費

## 1 部門別離島振興事業費の推移

(1) 昭和47年度～平成3年度（復帰～第2次沖縄県離島振興計画期間）

（単位：千円）

| 区分         | 昭和47年度    |       | 昭和48年度     |       | 昭和49年度     |       | 昭和50年度     |       | 昭和51年度     |       |
|------------|-----------|-------|------------|-------|------------|-------|------------|-------|------------|-------|
|            | 事業費       | 構成比   | 事業費        | 構成比   | 事業費        | 構成比   | 事業費        | 構成比   | 事業費        | 構成比   |
| 産業の振興      | 2,717,452 | 29.3  | 3,502,354  | 27.9  | 3,544,611  | 29.1  | 5,262,895  | 27.7  | 7,348,712  | 30.1  |
| 交通・通信体系の整備 | 4,797,204 | 51.8  | 4,245,557  | 33.8  | 3,462,295  | 28.4  | 7,079,375  | 37.2  | 10,829,623 | 44.3  |
| 水資源の開発     | 0         | 0.0   | 4,500      | 0.0   | 16,700     | 0.1   | 21,000     | 0.1   | 0          | 0     |
| 生活環境等の整備   | 1,538,728 | 16.6  | 4,600,884  | 36.6  | 4,891,960  | 40.1  | 6,284,611  | 33.0  | 5,728,511  | 23.4  |
| 自然環境と国土の保全 | 212,530   | 2.3   | 202,733    | 1.6   | 278,077    | 2.3   | 385,411    | 2.0   | 537,971    | 2.2   |
| 合計         | 9,265,914 | 100.0 | 12,556,028 | 100.0 | 12,193,643 | 100.0 | 19,033,292 | 100.0 | 24,444,817 | 100.0 |

| 区分         | 昭和52年度     |       | 昭和53年度     |       | 昭和54年度     |       | 昭和55年度     |       | 昭和56年度     |       |
|------------|------------|-------|------------|-------|------------|-------|------------|-------|------------|-------|
|            | 事業費        | 構成比   | 事業費        | 構成比   | 事業費        | 構成比   | 事業費        | 構成比   | 事業費        | 構成比   |
| 産業の振興      | 10,928,951 | 35.8  | 17,144,517 | 36.2  | 18,827,632 | 40.3  | 23,675,319 | 40.7  | 23,408,016 | 39.6  |
| 交通・通信体系の整備 | 12,999,254 | 42.6  | 19,323,471 | 40.8  | 14,245,407 | 30.5  | 18,230,582 | 31.3  | 20,665,789 | 35.0  |
| 水資源の開発     | 13,110     | 0.0   | 19,600     | 0.0   | 830,370    | 1.8   | 1,069,864  | 1.8   | 56,896     | 0.1   |
| 生活環境等の整備   | 5,780,187  | 18.9  | 9,812,922  | 20.7  | 11,248,567 | 24.1  | 13,751,418 | 23.6  | 13,299,108 | 22.5  |
| 自然環境と国土の保全 | 828,416    | 2.7   | 1,046,878  | 2.2   | 1,576,078  | 3.4   | 1,427,560  | 2.5   | 1,640,469  | 2.8   |
| 合計         | 30,549,918 | 100.0 | 47,347,388 | 100.0 | 46,728,054 | 100.0 | 58,154,743 | 100.0 | 59,070,278 | 100.0 |

| 区分         | 昭和57年度     |       | 昭和58年度     |       | 昭和59年度     |       | 昭和60年度     |       | 昭和61年度     |       |
|------------|------------|-------|------------|-------|------------|-------|------------|-------|------------|-------|
|            | 事業費        | 構成比   | 事業費        | 構成比   | 事業費        | 構成比   | 事業費        | 構成比   | 事業費        | 構成比   |
| 産業の振興      | 24,574,762 | 42.2  | 25,277,460 | 44.1  | 24,064,819 | 42.9  | 26,826,669 | 46.5  | 28,045,100 | 46.7  |
| 交通・通信体系の整備 | 19,830,846 | 34.1  | 20,066,097 | 35.0  | 21,091,958 | 37.6  | 19,623,002 | 34.0  | 20,606,501 | 34.3  |
| 水資源の開発     | 66,900     | 0.1   | 21,175     | 0.0   | 11,102     | 0.0   | 110,000    | 0.2   | 117,650    | 0.2   |
| 生活環境等の整備   | 12,410,616 | 21.3  | 10,648,352 | 18.6  | 9,436,752  | 16.8  | 9,602,704  | 16.6  | 9,629,965  | 16.0  |
| 自然環境と国土の保全 | 1,299,542  | 2.2   | 1,284,498  | 2.2   | 1,519,278  | 2.7   | 1,559,232  | 2.7   | 1,602,756  | 2.7   |
| 合計         | 58,182,666 | 100.0 | 57,297,582 | 100.0 | 56,123,909 | 100.0 | 57,721,607 | 100.0 | 60,001,972 | 100.0 |

| 区分         | 昭和62年度     |       | 昭和63年度     |       | 平成元年度      |       | 平成2年度      |       | 平成3年度      |       |
|------------|------------|-------|------------|-------|------------|-------|------------|-------|------------|-------|
|            | 事業費        | 構成比   | 事業費        | 構成比   | 事業費        | 構成比   | 事業費        | 構成比   | 事業費        | 構成比   |
| 産業の振興      | 33,443,607 | 45.2  | 34,657,000 | 44.6  | 35,963,705 | 46.3  | 34,149,953 | 44.4  | 38,807,393 | 43.3  |
| 交通・通信体系の整備 | 26,617,597 | 36.0  | 24,254,265 | 31.2  | 24,842,016 | 32.0  | 26,602,980 | 34.6  | 36,672,877 | 40.9  |
| 水資源の開発     | 307,877    | 0.4   | 1,223,571  | 1.6   | 1,102,295  | 1.4   | 210,000    | 0.3   | 235,000    | 0.3   |
| 生活環境等の整備   | 11,828,911 | 16.0  | 15,855,808 | 20.4  | 13,785,932 | 17.8  | 14,016,882 | 18.2  | 12,506,420 | 14.0  |
| 自然環境と国土の保全 | 1,778,075  | 2.4   | 1,757,301  | 2.3   | 1,943,760  | 2.5   | 2,002,451  | 2.6   | 1,355,349  | 1.5   |
| 合計         | 73,976,067 | 100.0 | 77,747,945 | 100.0 | 77,637,708 | 100.0 | 76,982,266 | 100.0 | 89,577,039 | 100.0 |



## (2) 平成4年度～平成13年度（第3次沖縄県離島振興計画期間）

(単位：千円)

| 区分         | 平成4年度      |       | 平成5年度       |       | 平成6年度       |       | 平成7年度       |       | 平成8年度       |       |
|------------|------------|-------|-------------|-------|-------------|-------|-------------|-------|-------------|-------|
|            | 事業費        | 構成比   | 事業費         | 構成比   | 事業費         | 構成比   | 事業費         | 構成比   | 事業費         | 構成比   |
| 産業の振興      | 43,036,759 | 43.7  | 47,106,806  | 36.5  | 46,810,828  | 39.6  | 53,055,358  | 39.1  | 49,323,491  | 38.9  |
| 交通・通信体系の整備 | 36,822,413 | 37.4  | 53,028,005  | 41.1  | 47,154,147  | 39.9  | 54,747,782  | 40.4  | 46,022,532  | 36.3  |
| 水資源の開発     | 450,000    | 0.5   | 400,000     | 0.3   | 342,222     | 0.3   | 550,000     | 0.4   | 650,000     | 0.5   |
| 生活環境等の整備   | 15,789,121 | 16.0  | 25,419,227  | 19.7  | 21,086,438  | 17.8  | 24,018,116  | 17.7  | 27,796,332  | 21.9  |
| 自然環境と国土の保全 | 2,050,158  | 2.1   | 2,535,315   | 2.0   | 2,236,143   | 1.9   | 2,726,414   | 2.0   | 2,563,933   | 2.0   |
| 地域の活性化     | 395,514    | 0.4   | 687,466     | 0.5   | 507,977     | 0.4   | 429,645     | 0.3   | 344,840     | 0.3   |
| 合計         | 98,543,965 | 100.0 | 129,176,819 | 100.0 | 118,137,755 | 100.0 | 135,527,315 | 100.0 | 126,701,128 | 100.0 |

| 区分         | 平成9年度       |       | 平成10年度      |       | 平成11年度      |       | 平成12年度     |       | 平成13年度     |       |
|------------|-------------|-------|-------------|-------|-------------|-------|------------|-------|------------|-------|
|            | 事業費         | 構成比   | 事業費         | 構成比   | 事業費         | 構成比   | 事業費        | 構成比   | 事業費        | 構成比   |
| 産業の振興      | 46,625,460  | 43.8  | 52,950,516  | 47.4  | 45,702,158  | 41.1  | 43,262,849 | 44.8  | 38,666,100 | 40.9  |
| 交通・通信体系の整備 | 32,314,088  | 30.4  | 27,728,378  | 24.8  | 33,304,443  | 30.0  | 27,796,964 | 28.8  | 28,120,061 | 29.8  |
| 水資源の開発     | 671,606     | 0.6   | 582,963     | 0.5   | 1,762,143   | 1.6   | 1,414,213  | 1.5   | 2,020,031  | 2.1   |
| 生活環境等の整備   | 23,965,403  | 22.5  | 27,138,187  | 24.3  | 26,704,742  | 24.0  | 20,625,614 | 21.3  | 22,441,037 | 23.7  |
| 自然環境と国土の保全 | 2,205,571   | 2.1   | 2,732,853   | 2.4   | 2,621,475   | 2.4   | 2,818,189  | 2.9   | 2,545,314  | 2.7   |
| 地域の活性化     | 577,119     | 0.5   | 686,513     | 0.6   | 996,516     | 0.9   | 753,327    | 0.8   | 699,635    | 0.7   |
| 合計         | 106,359,247 | 100.0 | 111,819,410 | 100.0 | 111,091,477 | 100.0 | 96,671,156 | 100.0 | 94,492,178 | 100.0 |

| 昭和47年度～平成13年度の合計 |               |       |
|------------------|---------------|-------|
| 区分               | 事業費           | 構成比   |
| 産業の振興            | 888,711,252   | 28.3  |
| 交通・通信体系の整備       | 743,125,509   | 23.7  |
| 水資源の開発           | 14,280,788    | 0.5   |
| 生活環境等の整備         | 431,643,455   | 13.8  |
| 自然環境と国土の保全       | 49,273,730    | 1.6   |
| 地域の活性化           | 1,010,671,388 | 32.2  |
| 合計               | 3,137,706,122 | 100.0 |

## (3) 平成14年度～平成23年度（新沖縄県離島振興計画期間）

(単位：千円)

| 区分                    | 平成14年度     |       | 平成15年度     |       | 平成16年度     |       | 平成17年度     |       | 平成18年度     |       |
|-----------------------|------------|-------|------------|-------|------------|-------|------------|-------|------------|-------|
|                       | 事業費        | 構成比   | 事業費        | 構成比   | 事業費        | 構成比   | 事業費        | 構成比   | 事業費        | 構成比   |
| 自然環境の保全・活用            | 48,826     | 0.1   | 245,713    | 0.3   | 136,077    | 0.2   | 126,885    | 0.2   | 62,466     | 0.1   |
| 地域特性を生かした興産業の振興       | 27,247,489 | 30.0  | 30,545,428 | 34.4  | 31,272,876 | 40.1  | 26,507,872 | 38.0  | 25,077,039 | 34.2  |
| 安らぎと潤いのある生活空間の創造      | 18,067,940 | 19.9  | 18,546,486 | 20.9  | 14,543,711 | 18.7  | 14,240,879 | 20.4  | 13,902,547 | 19.0  |
| 健康福祉社会の実現と安全・安心な生活の確保 | 3,404,484  | 3.7   | 3,180,004  | 3.6   | 2,021,426  | 2.6   | 1,675,447  | 2.4   | 2,478,094  | 3.4   |
| 多様な人材の育成と興産業の振興       | 3,017,653  | 3.3   | 2,575,608  | 2.9   | 3,654,329  | 4.7   | 2,300,789  | 3.3   | 3,869,351  | 5.3   |
| 持続的発展を支えりる基盤づくり       | 38,446,359 | 42.3  | 33,210,279 | 37.4  | 25,956,944 | 33.3  | 24,625,533 | 35.3  | 27,783,011 | 37.9  |
| 地域間交流の促進による島の活性化      | 609,547    | 0.7   | 367,491    | 0.4   | 232,532    | 0.3   | 233,031    | 0.3   | 134,472    | 0.2   |
| その他                   | 110,006    | 0.1   | 237,348    | 0.3   | 113,576    | 0.1   | 22,907     | 0.0   | 15,411     | 0.0   |
| 合計                    | 90,952,304 | 100.0 | 88,908,357 | 100.0 | 77,931,471 | 100.0 | 69,733,343 | 100.0 | 73,322,391 | 100.0 |

| 区分                    | 平成19年度     |       | 平成20年度     |       | 平成21年度     |       | 平成22年度     |       | 平成23年度     |       |
|-----------------------|------------|-------|------------|-------|------------|-------|------------|-------|------------|-------|
|                       | 事業費        | 構成比   | 事業費        | 構成比   | 事業費        | 構成比   | 事業費        | 構成比   | 事業費        | 構成比   |
| 自然環境の保全・活用            | 108,499    | 0.2   | 109,524    | 0.2   | 150,413    | 0.2   | 132,182    | 0.2   | 229,128    | 0.3   |
| 地域特性を生かした興産業の振興       | 26,097,528 | 38.2  | 25,064,785 | 36.6  | 32,522,701 | 41.1  | 29,576,201 | 39.9  | 27,437,045 | 39.1  |
| 安らぎと潤いのある生活空間の創造      | 12,607,550 | 18.4  | 10,558,697 | 15.4  | 12,331,737 | 15.6  | 9,800,871  | 13.2  | 9,913,045  | 14.1  |
| 健康福祉社会の実現と安全・安心な生活の確保 | 1,459,560  | 2.1   | 1,471,934  | 2.1   | 1,808,440  | 2.3   | 2,382,042  | 3.2   | 5,465,754  | 7.8   |
| 多様な人材の育成と興産業の振興       | 2,536,263  | 3.7   | 4,220,566  | 6.2   | 4,273,640  | 5.4   | 2,941,786  | 4.0   | 2,839,257  | 4.0   |
| 持続的発展を支えりる基盤づくり       | 25,414,385 | 37.2  | 26,871,418 | 39.2  | 27,408,849 | 34.6  | 28,028,470 | 37.8  | 22,731,995 | 32.4  |
| 地域間交流の促進による島の活性化      | 154,929    | 0.2   | 264,356    | 0.4   | 272,609    | 0.3   | 342,322    | 0.5   | 302,644    | 0.4   |
| その他                   | 18,560     | 0.0   | -          | -     | 446,123    | 0.6   | 960,834    | 1.3   | 1,218,351  | 1.7   |
| 合計                    | 68,397,274 | 100.0 | 68,561,280 | 100.0 | 79,214,512 | 100.0 | 74,164,708 | 100.0 | 70,137,219 | 100.0 |

| 区分                    | 平成14年度～平成23年度の合計 |       |
|-----------------------|------------------|-------|
|                       | 事業費              | 構成比   |
| 自然環境の保全・活用            | 1,349,713        | 0.2   |
| 地域特性を生かした興産業の振興       | 281,348,964      | 37.0  |
| 安らぎと潤いのある生活空間の創造      | 134,513,463      | 17.7  |
| 健康福祉社会の実現と安全・安心な生活の確保 | 25,347,185       | 3.3   |
| 多様な人材の育成と興産業の振興       | 32,229,242       | 4.2   |
| 持続的発展を支えりる基盤づくり       | 280,477,243      | 36.8  |
| 地域間交流の促進による島の活性化      | 2,913,933        | 0.4   |
| その他                   | 3,143,116        | 0.4   |
| 合計                    | 761,322,859      | 100.0 |

## (4) 平成24年度～平成27年度（住みよく魅力ある島づくり計画期間）

(単位：千円)

| 区分                     | 平成24年度     |       | 平成25年度     |       | 平成26年度     |       |
|------------------------|------------|-------|------------|-------|------------|-------|
|                        | 事業費        | 構成比   | 事業費        | 構成比   | 事業費        | 構成比   |
| 自然環境の保全・再生・適正利用        | 117,676    | 0.2   | 112,599    | 0.1   | 34,042     | 0.0   |
| 安らぎと潤いのある生活空間の創造       | 4,957,353  | 6.5   | 6,706,627  | 8.2   | 8,365,889  | 9.6   |
| 交通・生活コストの低減            | 2,804,913  | 3.7   | 2,386,289  | 2.9   | 2,221,058  | 2.6   |
| 交通基盤の整備と交通ネットワークの充実強化  | 20,656,818 | 27.0  | 14,428,961 | 17.7  | 17,194,102 | 19.8  |
| 教育及び文化の振興              | 838,012    | 1.1   | 1,657,953  | 2.0   | 2,593,574  | 3.0   |
| 健康福祉社会の実現              | 8,087,258  | 10.6  | 3,653,344  | 4.5   | 3,938,843  | 4.5   |
| 安全・安心な生活の確保            | 2,210,706  | 2.9   | 3,694,019  | 4.5   | 3,790,510  | 4.4   |
| 観光リゾート産業の振興            | 346,137    | 0.5   | 391,269    | 0.5   | 322,982    | 0.4   |
| 農林水産業の振興               | 31,493,269 | 41.2  | 39,072,408 | 48.0  | 38,836,906 | 44.7  |
| 離島を支える地域産業の振興          | 419,797    | 0.5   | 307,144    | 0.4   | 284,970    | 0.3   |
| 離島の魅力や優位性を生かした新たな産業の創出 | 51,815     | 0.1   | 47,113     | 0.1   | 47,007     | 0.1   |
| 科学技術の振興                | 82,804     | 0.1   | 69,467     | 0.1   | 71,033     | 0.1   |
| 雇用対策と多様な人材の育成・確保       | 115,504    | 0.2   | 301,433    | 0.4   | 78,343     | 0.1   |
| 交流と貢献による離島の新たな振興       | 130,362    | 0.2   | 180,429    | 0.2   | 179,307    | 0.2   |
| その他                    | 4,175,886  | 5.5   | 8,432,713  | 10.4  | 8,951,067  | 10.3  |
| 合計                     | 76,488,310 | 100.0 | 81,441,768 | 100.0 | 86,909,633 | 100.0 |

| 区分                     | 平成27年度     |       |
|------------------------|------------|-------|
|                        | 事業費        | 構成比   |
| 自然環境の保全・再生・適正利用        | 54,122     | 0.1   |
| 安らぎと潤いのある生活空間の創造       | 11,719,341 | 14.7  |
| 交通・生活コストの低減            | 2,900,178  | 3.6   |
| 交通基盤の整備と交通ネットワークの充実強化  | 13,255,471 | 16.6  |
| 教育及び文化の振興              | 1,721,437  | 2.2   |
| 健康福祉社会の実現              | 5,836,535  | 7.3   |
| 安全・安心な生活の確保            | 3,604,613  | 4.5   |
| 観光リゾート産業の振興            | 348,925    | 0.4   |
| 農林水産業の振興               | 30,350,565 | 38.0  |
| 離島を支える地域産業の振興          | 330,938    | 0.4   |
| 離島の魅力や優位性を生かした新たな産業の創出 | 0          | -     |
| 科学技術の振興                | 35,895     | 0.0   |
| 雇用対策と多様な人材の育成・確保       | 60,797     | 0.1   |
| 交流と貢献による離島の新たな振興       | 193,575    | 0.2   |
| その他                    | 9,383,144  | 11.8  |
| 合計                     | 79,795,536 | 100.0 |

資料：企画部 地域・離島課（平成28年7月調査時点）

注：一部、過年度において報告漏れ等があったものについては、修正済。

（参考）第1次沖縄県離島振興計画（昭和51年度～昭和60年度）

第2次沖縄県離島振興計画（昭和60年度～平成3年度）

第3次沖縄県離島振興計画（平成4年度～平成13年度）

新沖縄県離島振興計画（平成14年度～平成23年度）

住みよく魅力ある島づくり計画（平成24年度～平成33年度）

## 2 圏域別離島振興事業費の推移

### (1) 昭和47年度～平成3年度（復帰～第2次沖縄県離島振興計画期間）

（単位：千円）

| 区分    | 昭和47年度    |       | 昭和48年度     |       | 昭和49年度     |       | 昭和50年度     |       | 昭和51年度     |       |
|-------|-----------|-------|------------|-------|------------|-------|------------|-------|------------|-------|
|       | 事業費       | 構成比   | 事業費        | 構成比   | 事業費        | 構成比   | 事業費        | 構成比   | 事業費        | 構成比   |
| 八重山圏域 | 2,233,843 | 24.1  | 3,753,160  | 29.9  | 4,158,488  | 34.1  | 5,462,172  | 28.7  | 7,718,382  | 31.6  |
| 合計    | 9,265,914 | 100.0 | 12,556,028 | 100.0 | 12,193,643 | 100.0 | 19,033,292 | 100.0 | 24,444,817 | 100.0 |

| 区分    | 昭和52年度     |       | 昭和53年度     |       | 昭和54年度     |       | 昭和55年度     |       | 昭和56年度     |       |
|-------|------------|-------|------------|-------|------------|-------|------------|-------|------------|-------|
|       | 事業費        | 構成比   | 事業費        | 構成比   | 事業費        | 構成比   | 事業費        | 構成比   | 事業費        | 構成比   |
| 八重山圏域 | 10,481,339 | 34.3  | 19,270,424 | 40.7  | 18,566,186 | 39.7  | 23,231,386 | 39.9  | 24,704,173 | 41.8  |
| 合計    | 30,549,918 | 100.0 | 47,347,388 | 100.0 | 46,728,054 | 100.0 | 58,154,743 | 100.0 | 59,070,278 | 100.0 |

| 区分    | 昭和57年度     |       | 昭和58年度     |       | 昭和59年度     |       | 昭和60年度     |       | 昭和61年度     |       |
|-------|------------|-------|------------|-------|------------|-------|------------|-------|------------|-------|
|       | 事業費        | 構成比   | 事業費        | 構成比   | 事業費        | 構成比   | 事業費        | 構成比   | 事業費        | 構成比   |
| 八重山圏域 | 24,325,497 | 41.8  | 23,711,268 | 41.4  | 25,608,731 | 45.6  | 25,408,466 | 44.0  | 23,304,984 | 38.8  |
| 合計    | 58,182,666 | 100.0 | 57,297,582 | 100.0 | 56,123,909 | 100.0 | 57,721,607 | 100.0 | 60,001,972 | 100.0 |

| 区分    | 昭和62年度     |       | 昭和63年度     |       | 平成元年度      |       | 平成2年度      |       | 平成3年度      |       |
|-------|------------|-------|------------|-------|------------|-------|------------|-------|------------|-------|
|       | 事業費        | 構成比   | 事業費        | 構成比   | 事業費        | 構成比   | 事業費        | 構成比   | 事業費        | 構成比   |
| 八重山圏域 | 28,828,464 | 39.0  | 30,266,583 | 38.9  | 28,643,618 | 36.9  | 27,466,519 | 35.7  | 30,381,596 | 33.9  |
| 合計    | 73,976,067 | 100.0 | 77,747,945 | 100.0 | 77,637,708 | 100.0 | 76,982,266 | 100.0 | 89,577,039 | 100.0 |

### (2) 平成4年度～平成13年度（第3次沖縄県離島振興計画期間）

（単位：千円）

| 区分          | 平成4年度      |       | 平成5年度       |       | 平成6年度       |       | 平成7年度       |       | 平成8年度       |       |
|-------------|------------|-------|-------------|-------|-------------|-------|-------------|-------|-------------|-------|
|             | 事業費        | 構成比   | 事業費         | 構成比   | 事業費         | 構成比   | 事業費         | 構成比   | 事業費         | 構成比   |
| 八重山圏域       | 29,199,469 | 29.6  | 38,870,607  | 30.1  | 36,609,874  | 31.0  | 39,773,439  | 29.3  | 31,617,948  | 25.0  |
| 複数圏域にまたがる事業 | 1,137,136  | 1.2   | 2,208,705   | 1.7   | 72,987      | 0.1   | 297,526     | 0.2   | 2,051,341   | 1.6   |
| 合計          | 98,543,965 | 100.0 | 129,176,819 | 100.0 | 118,137,755 | 100.0 | 135,527,315 | 100.0 | 126,701,128 | 100.0 |

| 区分          | 平成9年度       |       | 平成10年度      |       | 平成11年度      |       | 平成12年度     |       | 平成13年度     |       |
|-------------|-------------|-------|-------------|-------|-------------|-------|------------|-------|------------|-------|
|             | 事業費         | 構成比   | 事業費         | 構成比   | 事業費         | 構成比   | 事業費        | 構成比   | 事業費        | 構成比   |
| 八重山圏域       | 29,182,283  | 27.4  | 34,232,621  | 30.6  | 28,184,623  | 25.4  | 23,031,785 | 23.8  | 20,722,046 | 21.9  |
| 複数圏域にまたがる事業 | 2,088,272   | 2.0   | 122,172     | 0.1   | 2,044,733   | 1.8   | 613,583    | 0.6   | 771,227    | 0.8   |
| 合計          | 106,359,247 | 100.0 | 111,819,410 | 100.0 | 111,091,477 | 100.0 | 96,671,156 | 100.0 | 94,492,178 | 100.0 |

| 昭和47年度～平成13年度の合計 |               |       |
|------------------|---------------|-------|
| 区分               | 事業費           | 構成比   |
| 八重山圏域            | 698,949,974   | 32.8  |
| 複数圏域にまたがる事業      | 11,407,682    | 0.5   |
| 合計               | 2,133,113,286 | 100.0 |

## (3) 平成14年度～平成23年度（新沖縄県離島振興計画期間）

(単位：千円)

| 区分          | 年度 | 平成14年度     |       | 平成15年度     |       | 平成16年度     |       | 平成17年度     |       | 平成18年度     |       |
|-------------|----|------------|-------|------------|-------|------------|-------|------------|-------|------------|-------|
|             |    | 事業費        | 構成比   | 事業費        | 構成比   | 事業費        | 構成比   | 事業費        | 構成比   | 事業費        | 構成比   |
| 八重山圏域       |    | 22,800,605 | 25.1  | 21,920,553 | 24.7  | 22,606,547 | 29.0  | 22,465,348 | 32.2  | 25,343,207 | 34.6  |
| 複数圏域にまたがる事業 |    | 6,102,653  | 6.7   | 3,635,533  | 4.1   | 3,649,882  | 4.7   | 3,570,978  | 5.1   | 4,821,444  | 6.6   |
| 合計          |    | 90,952,304 | 100.0 | 88,908,357 | 100.0 | 77,931,471 | 100.0 | 69,733,343 | 100.0 | 73,322,391 | 100.0 |

| 区分          | 年度 | 平成19年度     |       | 平成20年度     |       | 平成21年度     |       | 平成22年度     |       | 平成23年度     |       |
|-------------|----|------------|-------|------------|-------|------------|-------|------------|-------|------------|-------|
|             |    | 事業費        | 構成比   | 事業費        | 構成比   | 事業費        | 構成比   | 事業費        | 構成比   | 事業費        | 構成比   |
| 八重山圏域       |    | 21,715,626 | 31.7  | 21,549,850 | 31.4  | 23,288,010 | 29.4  | 19,475,543 | 26.3  | 16,998,560 | 24.2  |
| 複数圏域にまたがる事業 |    | 3,758,565  | 5.5   | 4,665,217  | 6.8   | 4,360,252  | 5.5   | 7,107,114  | 9.6   | 7,956,362  | 11.3  |
| 合計          |    | 68,397,274 | 100.0 | 68,561,280 | 100.0 | 79,214,512 | 100.0 | 74,164,708 | 100.0 | 70,137,219 | 100.0 |

| 区分          | 年度 | 平成14年度～平成23年度の合計 |       |
|-------------|----|------------------|-------|
|             |    | 事業費              | 構成比   |
| 八重山圏域       |    | 218,163,849      | 28.7  |
| 複数圏域にまたがる事業 |    | 49,628,000       | 6.5   |
| 合計          |    | 761,322,859      | 100.0 |

(4) 平成24年度～平成27年度（住みよく魅力ある島づくり計画期間）

（単位：千円）

| 区分          | 年度 | 平成24年度     |       | 平成25年度     |       | 平成26年度     |       |
|-------------|----|------------|-------|------------|-------|------------|-------|
|             |    | 事業費        | 構成比   | 事業費        | 構成比   | 事業費        | 構成比   |
| 八重山圏域       |    | 17,995,224 | 23.5  | 15,540,272 | 19.1  | 18,950,352 | 21.8  |
| 複数圏域にまたがる事業 |    | 8,037,636  | 10.5  | 9,573,481  | 11.8  | 14,745,489 | 17.0  |
| 合計          |    | 76,488,310 | 100.0 | 81,441,768 | 100.0 | 86,909,633 | 100.0 |

| 区分          | 年度 | 平成27年度     |       |
|-------------|----|------------|-------|
|             |    | 事業費        | 構成比   |
| 八重山圏域       |    | 18,358,637 | 23.0  |
| 複数圏域にまたがる事業 |    | 17,436,331 | 21.9  |
| 合計          |    | 79,795,536 | 100.0 |

資料：企画部 地域・離島課（平成28年7月調査時点）

注：一部、過年度において報告漏れ等があったものについては、修正済。

「複数圏域にまたがる事業」の合計については平成2年～平成13年の合計値

（参考）第1次沖縄県離島振興計画（昭和51年度～昭和60年度）

第2次沖縄県離島振興計画（昭和60年度～平成3年度）

第3次沖縄県離島振興計画（平成4年度～平成13年度）

新沖縄県離島振興計画（平成14年度～平成23年度）

住みよく魅力ある島づくり計画（平成24年度～平成33年度）

### 3 事業項目別離島振興事業費の推移

(1) 昭和47年度～昭和59年度（復帰～第1次沖縄県離島振興計画期間）

単位：千円

| 事業項目    | 47年度        |           | 48年度       |           | 49年度       |           | 50年度       |            | 51年度       |            |            |
|---------|-------------|-----------|------------|-----------|------------|-----------|------------|------------|------------|------------|------------|
|         | 事業費         | 国庫        | 事業費        | 国庫        | 事業費        | 国庫        | 事業費        | 国庫         | 事業費        | 国庫         |            |
| 産業の振興   | 農業整備        | 2,055,115 | 1,526,064  | 2,506,926 | 1,822,780  | 2,229,625 | 1,592,217  | 3,266,793  | 2,332,221  | 4,917,398  | 3,555,926  |
|         | 農林業総合整備     | 0         | 0          | 0         | 0          | 60,876    | 40,583     | 110,440    | 73,626     | 177,462    | 118,307    |
|         | 林業整備        | 54,182    | 37,989     | 74,980    | 51,563     | 85,955    | 59,316     | 85,553     | 59,868     | 86,358     | 58,360     |
|         | 漁業整備        | 543,908   | 508,164    | 829,099   | 770,561    | 728,532   | 683,957    | 1,142,064  | 1,095,332  | 1,267,819  | 1,181,199  |
|         | 農林漁業構造改善    | 0         | 0          | 45,311    | 30,207     | 365,453   | 297,600    | 494,579    | 353,451    | 766,456    | 509,539    |
|         | 青少年活動促進施設整備 | 0         | 0          | 0         | 0          | 0         | 0          | 42,800     | 11,370     | 37,880     | 15,790     |
|         | 観光          | 64,247    | 3,300      | 46,038    | 0          | 74,170    | 4,000      | 84,582     | 8,000      | 35,431     | 0          |
|         | 商工          | 0         | 0          | 0         | 0          | 0         | 0          | 36,084     | 22,400     | 59,908     | 37,805     |
|         | 労働          | 0         | 0          | 0         | 0          | 0         | 0          | 0          | 0          | 0          | 0          |
|         | 小計          | 2,717,452 | 2,075,517  | 3,502,354 | 2,675,111  | 3,544,611 | 2,677,673  | 5,262,895  | 3,956,268  | 7,348,712  | 5,476,926  |
| 交通の整備   | 空港          | 3,899,281 | 1,702,746  | 2,466,307 | 1,365,196  | 1,846,035 | 1,120,041  | 2,056,178  | 1,980,539  | 2,950,502  | 2,831,488  |
|         | 港湾          | 279,739   | 279,739    | 805,523   | 803,963    | 442,886   | 442,886    | 2,081,748  | 2,077,748  | 4,205,507  | 4,198,500  |
|         | 道路          | 618,184   | 588,612    | 973,727   | 818,787    | 1,173,374 | 958,475    | 2,941,449  | 2,716,122  | 3,673,614  | 3,459,690  |
|         | 小計          | 4,797,204 | 2,571,097  | 4,245,557 | 2,987,946  | 3,462,295 | 2,521,402  | 7,079,375  | 6,774,409  | 10,829,623 | 10,489,678 |
| 水資源の開発  | 0           | 0         | 4,500      | 0         | 16,700     | 0         | 21,000     | 0          | 0          | 0          |            |
| 生活環境の整備 | 水道施設        | 390,688   | 275,918    | 720,182   | 590,522    | 790,815   | 690,886    | 1,212,380  | 720,945    | 680,115    | 407,663    |
|         | 電気          | 0         | 0          | 0         | 0          | 0         | 0          | 0          | 0          | 0          | 0          |
|         | 保健・医療       | 176,997   | 41,244     | 142,677   | 12,265     | 310,327   | 101,598    | 998,168    | 250,141    | 399,013    | 118,188    |
|         | 福祉施設        | 16,500    | 8,787      | 187,907   | 51,832     | 127,150   | 54,928     | 294,654    | 171,656    | 156,132    | 105,070    |
|         | 環境衛生施設      | 80,317    | 28,142     | 0         | 0          | 215,374   | 27,450     | 532,600    | 198,780    | 334,848    | 119,077    |
|         | 教育文化施設      | 563,387   | 352,696    | 1,803,833 | 919,532    | 2,638,435 | 1,561,567  | 2,529,488  | 1,703,997  | 3,284,853  | 2,464,756  |
|         | 都市の整備       | 296,466   | 220,207    | 1,724,406 | 843,763    | 783,666   | 465,260    | 704,244    | 449,467    | 759,198    | 531,429    |
|         | 離島振興集約施設    | 0         | 0          | 0         | 0          | 0         | 0          | 0          | 0          | 79,470     | 44,027     |
|         | 消防防災        | 14,373    | 9,582      | 21,879    | 9,722      | 26,193    | 10,610     | 13,077     | 6,859      | 34,882     | 22,770     |
|         | 小計          | 1,538,728 | 936,576    | 4,600,884 | 2,427,636  | 4,891,960 | 2,912,299  | 6,284,611  | 3,501,845  | 5,728,511  | 3,812,980  |
| 国土保全    | 212,530     | 182,551   | 202,733    | 195,306   | 278,077    | 267,864   | 385,411    | 378,656    | 537,971    | 521,479    |            |
| 合計      | 9,265,914   | 5,765,741 | 12,556,028 | 8,285,999 | 12,193,643 | 8,379,238 | 19,033,292 | 14,611,178 | 24,444,817 | 20,301,063 |            |

資料：企画部 地域・離島課

## (1) 昭和47年度～昭和59年度（復帰～第1次沖縄県離島振興計画期間）つづき

単位：千円

| 事業項目                              |   | 5 2年度      |            | 5 3年度      |            | 5 4年度      |            | 5 5年度      |            | 5 6年度      |            |
|-----------------------------------|---|------------|------------|------------|------------|------------|------------|------------|------------|------------|------------|
|                                   |   | 事業費        | 国 庫        | 事業費        | 国 庫        | 事業費        | 国 庫        | 事業費        | 国 庫        | 事業費        | 国 庫        |
| 産<br>業<br>の<br>振<br>興             | 農 業 業 業<br>基 盤 整 備<br>盤 整 備<br>整 備<br>合 整 備<br>林 基 盤 整 備<br>基 盤 整 備<br>漁 業 業 業<br>基 盤 整 備<br>基 盤 整 備<br>農 林 漁 業<br>構 造 改 善<br>農 村 活 動<br>青 少 年 活 動<br>促 進 施 設<br>整 備<br>観 光<br>商 工<br>労 働 | 7,535,604  | 4,632,853  | 11,648,190 | 8,301,306  | 11,576,147 | 8,496,303  | 14,104,484 | 10,485,272 | 15,636,006 | 11,999,702 |
|                                   | 農 業 業 業<br>基 盤 整 備<br>盤 整 備<br>整 備<br>合 整 備<br>林 基 盤 整 備<br>基 盤 整 備<br>漁 業 業 業<br>基 盤 整 備<br>基 盤 整 備<br>農 林 漁 業<br>構 造 改 善<br>農 村 活 動<br>青 少 年 活 動<br>促 進 施 設<br>整 備<br>観 光<br>商 工<br>労 働 | 318,693    | 214,352    | 522,589    | 360,940    | 824,014    | 573,010    | 944,911    | 655,599    | 1,092,556  | 755,919    |
|                                   | 農 業 業 業<br>基 盤 整 備<br>盤 整 備<br>整 備<br>合 整 備<br>林 基 盤 整 備<br>基 盤 整 備<br>漁 業 業 業<br>基 盤 整 備<br>基 盤 整 備<br>農 林 漁 業<br>構 造 改 善<br>農 村 活 動<br>青 少 年 活 動<br>促 進 施 設<br>整 備<br>観 光<br>商 工<br>労 働 | 119,328    | 84,053     | 190,940    | 142,104    | 232,191    | 171,298    | 219,741    | 154,551    | 262,763    | 180,926    |
|                                   | 農 業 業 業<br>基 盤 整 備<br>盤 整 備<br>整 備<br>合 整 備<br>林 基 盤 整 備<br>基 盤 整 備<br>漁 業 業 業<br>基 盤 整 備<br>基 盤 整 備<br>農 林 漁 業<br>構 造 改 善<br>農 村 活 動<br>青 少 年 活 動<br>促 進 施 設<br>整 備<br>観 光<br>商 工<br>労 働 | 2,363,983  | 2,178,140  | 3,570,093  | 3,430,254  | 4,949,126  | 4,705,032  | 7,156,994  | 6,742,162  | 5,297,263  | 4,986,771  |
|                                   | 農 業 業 業<br>基 盤 整 備<br>盤 整 備<br>整 備<br>合 整 備<br>林 基 盤 整 備<br>基 盤 整 備<br>漁 業 業 業<br>基 盤 整 備<br>基 盤 整 備<br>農 林 漁 業<br>構 造 改 善<br>農 村 活 動<br>青 少 年 活 動<br>促 進 施 設<br>整 備<br>観 光<br>商 工<br>労 働 | 487,332    | 321,812    | 1,044,793  | 694,041    | 1,067,239  | 694,237    | 1,063,454  | 676,296    | 951,622    | 613,148    |
|                                   | 農 業 業 業<br>基 盤 整 備<br>盤 整 備<br>整 備<br>合 整 備<br>林 基 盤 整 備<br>基 盤 整 備<br>漁 業 業 業<br>基 盤 整 備<br>基 盤 整 備<br>農 林 漁 業<br>構 造 改 善<br>農 村 活 動<br>青 少 年 活 動<br>促 進 施 設<br>整 備<br>観 光<br>商 工<br>労 働 | 0          | 0          | 0          | 0          | 0          | 0          | 0          | 0          | 0          | 0          |
|                                   | 農 業 業 業<br>基 盤 整 備<br>盤 整 備<br>整 備<br>合 整 備<br>林 基 盤 整 備<br>基 盤 整 備<br>漁 業 業 業<br>基 盤 整 備<br>基 盤 整 備<br>農 林 漁 業<br>構 造 改 善<br>農 村 活 動<br>青 少 年 活 動<br>促 進 施 設<br>整 備<br>観 光<br>商 工<br>労 働 | 43,961     | 0          | 41,242     | 0          | 81,535     | 0          | 185,735    | 0          | 167,806    | 0          |
|                                   | 農 業 業 業<br>基 盤 整 備<br>盤 整 備<br>整 備<br>合 整 備<br>林 基 盤 整 備<br>基 盤 整 備<br>漁 業 業 業<br>基 盤 整 備<br>基 盤 整 備<br>農 林 漁 業<br>構 造 改 善<br>農 村 活 動<br>青 少 年 活 動<br>促 進 施 設<br>整 備<br>観 光<br>商 工<br>労 働 | 60,050     | 38,007     | 40,107     | 23,666     | 97,380     | 8,750      | 0          | 0          | 0          | 0          |
|                                   | 農 業 業 業<br>基 盤 整 備<br>盤 整 備<br>整 備<br>合 整 備<br>林 基 盤 整 備<br>基 盤 整 備<br>漁 業 業 業<br>基 盤 整 備<br>基 盤 整 備<br>農 林 漁 業<br>構 造 改 善<br>農 村 活 動<br>青 少 年 活 動<br>促 進 施 設<br>整 備<br>観 光<br>商 工<br>労 働 | 0          | 0          | 86,563     | 30,000     | 0          | 0          | 0          | 0          | 0          | 0          |
|                                   | 小 計   | 10,928,951 | 7,469,217  | 17,144,517 | 12,982,311 | 18,827,632 | 14,648,630 | 23,675,319 | 18,713,880 | 23,408,016 | 18,536,466 |
| 体 交<br>系 通<br>の ・ 道<br>整 通<br>備 信 | 空 港   | 4,552,426  | 4,343,512  | 4,286,980  | 4,000,109  | 1,054,685  | 884,431    | 1,180,933  | 968,017    | 1,716,930  | 1,716,930  |
|                                   | 港 湾   | 2,985,024  | 2,977,824  | 8,181,782  | 8,141,540  | 9,287,098  | 9,278,898  | 10,193,279 | 10,171,219 | 11,433,731 | 11,416,058 |
|                                   | 道 路   | 5,461,804  | 4,759,682  | 6,854,709  | 5,593,837  | 3,903,624  | 3,739,994  | 6,856,370  | 5,626,934  | 7,515,128  | 6,071,984  |
|                                   | 小 計   | 12,999,254 | 12,081,018 | 19,323,471 | 17,735,486 | 14,245,407 | 13,903,323 | 18,230,582 | 16,766,170 | 20,665,789 | 19,204,972 |
| 水 資 源 の 開 発                       | 13,110  | 0          | 19,600     | 0          | 830,370    | 792,433    | 1,069,864  | 1,049,664  | 56,896     | 48,448     |            |
| 生 活<br>環 境<br>施 設<br>の<br>整 備     | 水 道 施 設   | 1,372,616  | 835,908    | 1,444,340  | 848,743    | 1,955,792  | 1,019,894  | 1,918,883  | 1,063,421  | 2,073,757  | 1,089,709  |
|                                   | 電 気   | 0          | 0          | 0          | 0          | 120,618    | 32,685     | 137,213    | 35,176     | 0          | 0          |
|                                   | 保 健 ・ 医 療   | 96,594     | 30,234     | 455,960    | 228,379    | 1,447,862  | 486,609    | 133,244    | 21,132     | 501,421    | 152,747    |
|                                   | 福 祉 施 設   | 481,985    | 256,404    | 107,586    | 61,835     | 346,836    | 167,762    | 211,442    | 119,624    | 369,988    | 86,878     |
|                                   | 環 境 衛 生 施 設   | 0          | 0          | 77,878     | 28,237     | 0          | 0          | 34,096     | 0          | 251,701    | 110,484    |
|                                   | 教 育 文 化 施 設   | 2,772,668  | 2,110,439  | 4,012,574  | 3,020,816  | 5,560,191  | 4,153,260  | 6,833,481  | 4,788,085  | 6,394,447  | 4,607,433  |
|                                   | 等 都 市 の 整 備   | 847,075    | 659,901    | 3,430,076  | 2,384,727  | 1,267,240  | 874,316    | 3,898,163  | 2,776,711  | 3,305,164  | 2,211,988  |
|                                   | 離 島 振 興 集 約 施 設   | 192,806    | 71,416     | 223,010    | 103,700    | 459,340    | 191,862    | 204,681    | 99,800     | 234,948    | 97,771     |
| 消 防 防 災                           | 16,443  | 9,949      | 61,498     | 35,535     | 90,688     | 53,068     | 380,215    | 95,549     | 167,682    | 111,692    |            |
| 小 計                               | 5,780,187   | 3,974,251  | 9,812,922  | 6,711,972  | 11,248,567 | 6,979,456  | 13,751,418 | 8,999,498  | 13,299,108 | 8,468,702  |            |
| 国 土 保 全                           | 828,416   | 770,844    | 1,046,878  | 971,543    | 1,576,078  | 1,454,706  | 1,427,560  | 1,352,580  | 1,640,469  | 1,512,076  |            |
| 合 計                               | 30,549,918  | 24,295,330 | 47,347,388 | 38,401,312 | 46,728,054 | 37,778,548 | 58,154,743 | 46,881,792 | 59,070,278 | 47,770,664 |            |

資料：企画部 地域・離島課



## (1) 昭和47年度～昭和59年度（復帰～第1次沖縄県離島振興計画期間）つづき

単位：千円

| 事業項目       | 年度            | 57年度       |            | 58年度       |            | 59年度       |             | 合計          |             |
|------------|---------------|------------|------------|------------|------------|------------|-------------|-------------|-------------|
|            |               | 事業費        | 国庫         | 事業費        | 国庫         | 事業費        | 国庫          | 事業費         | 国庫          |
| 産業の振興      | 農基盤整備         | 16,028,771 | 12,229,552 | 15,654,270 | 12,287,398 | 15,210,129 | 12,127,150  | 122,369,458 | 91,388,744  |
|            | 農村整備          | 1,306,512  | 902,506    | 1,440,846  | 999,241    | 1,238,346  | 856,542     | 8,037,245   | 5,550,625   |
|            | 林業整備          | 236,778    | 172,114    | 250,763    | 183,822    | 200,812    | 145,124     | 2,100,344   | 1,501,088   |
|            | 漁業整備          | 5,909,890  | 5,522,114  | 6,425,949  | 5,914,042  | 6,092,931  | 5,507,825   | 46,277,651  | 43,225,553  |
|            | 農林漁業構造改善      | 953,426    | 539,779    | 1,264,474  | 842,716    | 1,104,571  | 735,206     | 9,608,710   | 6,308,032   |
|            | 農村青少年活動促進施設整備 | 0          | 0          | 0          | 0          | 0          | 0           | 80,680      | 27,160      |
|            | 観光            | 124,560    | 0          | 91,158     | 0          | 113,030    | 0           | 1,153,495   | 15,300      |
|            | 商工            | 14,825     | 0          | 0          | 0          | 0          | 0           | 308,354     | 130,628     |
|            | 労働            | 0          | 0          | 150,000    | 90,000     | 105,000    | 85,000      | 341,563     | 205,000     |
|            | 小計            | 24,574,762 | 19,366,065 | 25,277,460 | 20,317,219 | 24,064,819 | 19,456,847  | 190,277,500 | 148,352,130 |
| 交通・道の整備    | 空港            | 1,491,000  | 1,491,000  | 1,447,509  | 1,447,509  | 1,479,100  | 1,479,100   | 30,427,866  | 25,330,618  |
|            | 港湾            | 10,169,274 | 10,151,304 | 9,744,228  | 9,735,728  | 9,298,098  | 9,282,928   | 79,107,917  | 78,958,335  |
|            | 道路            | 8,170,572  | 6,565,506  | 8,874,360  | 7,234,785  | 10,314,760 | 8,608,090   | 67,331,675  | 56,742,498  |
|            | 小計            | 19,830,846 | 18,207,810 | 20,066,097 | 18,418,022 | 21,091,958 | 19,370,118  | 176,867,458 | 161,031,451 |
| 水資源の開発     | 66,900        | 50,000     | 21,175     | 0          | 11,102     | 11,102     | 2,131,217   | 1,951,647   |             |
| 生活環境施設等の整備 | 水道施設          | 1,634,827  | 891,884    | 1,666,418  | 962,972    | 2,117,798  | 1,158,351   | 17,978,611  | 10,556,816  |
|            | 電気            | 100,747    | 59,235     | 100,122    | 59,846     | 85,001     | 40,835      | 543,701     | 227,777     |
|            | 保健・医療         | 3,051,540  | 1,316,849  | 2,315,962  | 723,395    | 159,079    | 21,653      | 10,188,844  | 3,504,434   |
|            | 福祉施設          | 205,903    | 61,189     | 722,708    | 336,635    | 293,680    | 138,681     | 3,522,471   | 1,621,281   |
|            | 環境衛生施設        | 832,247    | 327,174    | 294,568    | 99,011     | 476,866    | 224,880     | 3,130,495   | 1,163,235   |
|            | 教育文化施設        | 3,322,244  | 2,186,431  | 2,990,732  | 2,096,200  | 2,799,169  | 1,679,022   | 45,505,502  | 31,644,234  |
|            | 都市の整備         | 2,814,753  | 2,063,270  | 2,156,055  | 1,522,874  | 3,192,012  | 2,255,812   | 25,178,518  | 17,259,725  |
|            | 離島振興集約施設      | 191,477    | 97,245     | 204,440    | 93,335     | 231,207    | 84,001      | 2,021,379   | 883,157     |
|            | 消防防災          | 256,878    | 69,074     | 197,347    | 69,749     | 81,940     | 39,522      | 1,363,095   | 543,681     |
|            | 小計            | 12,410,616 | 7,072,351  | 10,648,352 | 5,964,017  | 9,436,752  | 5,642,757   | 109,432,616 | 67,404,340  |
| 国土保全       | 1,299,542     | 1,250,493  | 1,284,498  | 1,208,285  | 1,519,278  | 1,294,462  | 12,239,441  | 11,360,845  |             |
| 合計         | 58,182,666    | 45,946,719 | 57,297,582 | 45,907,543 | 56,123,909 | 45,775,286 | 490,948,232 | 390,100,413 |             |

資料：企画部 地域・離島課

## (2) 昭和60年度～平成3年度（第2次沖縄県離島振興計画期間）

単位：千円

| 事業項目      |           | 60年度       |            | 61年度       |            | 62年度       |            | 63年度       |            |
|-----------|-----------|------------|------------|------------|------------|------------|------------|------------|------------|
|           |           | 事業費        | 国庫         | 事業費        | 国庫         | 事業費        | 国庫         | 事業費        | 国庫         |
| 産業の振興     | 農業        | 21,237,379 | 16,707,353 | 21,982,635 | 17,344,827 | 26,274,128 | 22,327,299 | 27,111,348 | 21,018,343 |
|           | 林業        | 244,331    | 180,791    | 146,375    | 106,083    | 384,640    | 263,161    | 446,122    | 317,306    |
|           | 水産業       | 5,231,229  | 4,442,124  | 5,837,274  | 4,807,260  | 6,698,447  | 5,574,516  | 6,983,596  | 5,774,151  |
|           | 観光        | 87,820     | 0          | 52,700     | 0          | 61,827     | 0          | 84,430     | 0          |
|           | 地場産業      | 25,910     | 2,005      | 26,116     | 2,005      | 24,565     | 3,504      | 31,504     | 6,073      |
|           | 小計        | 26,826,669 | 21,332,273 | 28,045,100 | 22,260,175 | 33,443,607 | 28,168,480 | 34,657,000 | 27,115,873 |
| 交通・通信の整備  | 航空交通      | 1,981,368  | 1,783,231  | 1,344,349  | 1,209,914  | 297,360    | 267,624    | 151,300    | 136,170    |
|           | 海上交通      | 9,637,863  | 8,943,584  | 9,422,350  | 8,539,562  | 13,605,704 | 12,086,391 | 12,089,886 | 10,698,943 |
|           | 陸上交通      | 7,861,271  | 6,484,550  | 9,710,695  | 7,683,452  | 12,709,233 | 10,053,635 | 11,942,977 | 9,616,719  |
|           | 通信        | 142,500    | 70,374     | 129,107    | 83,937     | 5,300      |            | 70,102     | 19,149     |
|           | 小計        | 19,623,002 | 17,281,739 | 20,606,501 | 17,516,865 | 26,617,597 | 22,407,650 | 24,254,265 | 20,470,981 |
| 水資源の開発    |           | 110,000    | 106,000    | 117,650    | 101,200    | 307,877    | 267,842    | 1,223,571  | 1,066,500  |
| 生活環境施設の整備 | 保健医療      | 340,959    | 114,977    | 108,478    | 29,790     | 551,812    | 175,994    | 357,076    | 108,624    |
|           | 教育文化      | 2,199,451  | 1,539,982  | 2,932,547  | 2,094,736  | 2,970,362  | 1,674,278  | 3,366,281  | 2,163,738  |
|           | 社会福祉      | 94,720     | 31,533     | 37,920     | 12,725     | 397,242    | 208,896    | 325,625    | 143,428    |
|           | 水道        | 2,357,077  | 1,350,997  | 2,425,573  | 1,352,090  | 2,294,653  | 1,189,915  | 2,518,902  | 1,359,778  |
|           | 電気        | 110,934    | 49,908     | 62,943     | 37,612     | 253,804    | 132,544    | 64,501     | 41,714     |
|           | 環境衛生      | 224,116    | 65,000     | 282,250    | 88,820     | 425,613    | 106,220    | 736,035    | 367,820    |
|           | 消防防災      | 64,464     | 31,124     | 55,407     | 22,912     | 107,930    | 30,265     | 105,978    | 32,871     |
|           | 公園緑地      | 1,762,200  | 1,346,040  | 2,176,200  | 1,656,580  | 3,590,000  | 2,579,675  | 3,831,400  | 2,745,725  |
|           | 公営住宅      | 1,864,329  | 1,098,042  | 935,124    | 701,343    | 661,747    | 479,508    | 3,686,726  | 1,978,050  |
|           | その他       | 584,454    | 0          | 613,523    | 0          | 575,748    | 0          | 863,284    | 28,644     |
| 小計        | 9,602,704 | 5,627,603  | 9,629,965  | 5,996,608  | 11,828,911 | 6,577,295  | 15,855,808 | 8,970,392  |            |
| 国土自然環境の保全 | 自然環境の保全   | 107,500    | 16,501     | 81,236     | 10,800     | 89,414     | 16,500     | 76,677     | 10,900     |
|           | 国土の保全     | 1,451,732  | 1,218,457  | 1,521,520  | 1,296,746  | 1,688,661  | 1,407,744  | 1,680,624  | 1,381,631  |
|           | 小計        | 1,559,232  | 1,234,958  | 1,602,756  | 1,307,546  | 1,778,075  | 1,424,244  | 1,757,301  | 1,392,531  |
| 合計        |           | 57,721,607 | 45,582,573 | 60,001,972 | 47,182,394 | 73,976,067 | 58,845,511 | 77,747,945 | 59,016,277 |

資料：企画部 地域・離島課

## (2) 昭和60年度～平成3年度（第2次沖縄県離島振興計画期間）（つづき）

単位：千円

| 事業項目   | 年度               | 平成元年度      |            | 平成2年度      |            | 平成3年度      |            | 合 計         |             |
|--|------------------|------------|------------|------------|------------|------------|------------|-------------|-------------|
|  |                  | 事業費        | 国 庫        | 事業費        | 国 庫        | 事業費        | 国 庫        | 事業費         | 国 庫         |
| 産<br>業<br>の<br>振<br>興                          | 農 業              | 28,420,079 | 21,963,255 | 26,824,724 | 20,355,759 | 30,373,367 | 24,005,111 | 182,223,660 | 143,721,947 |
|  | 林 業              | 491,982    | 336,096    | 477,920    | 313,555    | 585,193    | 378,962    | 2,776,563   | 1,895,954   |
|  | 水 産 業            | 6,957,273  | 5,713,629  | 6,732,004  | 5,551,934  | 7,725,520  | 6,230,989  | 46,165,343  | 38,094,603  |
|  | 観 光              | 78,744     | 0          | 75,650     |            | 90,238     |            | 531,409     | 0           |
|  | 地 場 産 業          | 15,627     | 2,615      | 39,655     | 11,398     | 33,075     | 7,949      | 196,452     | 35,549      |
|  | 小 計              | 35,963,705 | 28,015,595 | 34,149,953 | 26,232,646 | 38,807,393 | 30,623,011 | 231,893,427 | 183,748,053 |
| 体交<br>系通<br>の・<br>陸上交通<br>整通<br>備信             | 航 空 交 通          | 550,390    | 449,000    | 937,829    | 787,071    | 2,104,257  | 1,787,501  | 7,366,853   | 6,420,511   |
|  | 海 上 交 通          | 11,569,862 | 10,220,408 | 12,551,955 | 11,128,904 | 20,240,589 | 18,411,897 | 89,118,209  | 80,029,689  |
|  | 陸 上 交 通          | 12,569,267 | 9,347,433  | 13,104,513 | 9,869,986  | 14,328,031 | 10,973,050 | 82,225,987  | 64,028,825  |
|  | 通 信              | 152,497    | 34,828     | 8,683      | 8,683      |            |            | 508,189     | 216,971     |
|  | 小 計              | 24,842,016 | 20,051,669 | 26,602,980 | 21,794,644 | 36,672,877 | 31,172,448 | 179,219,238 | 150,695,996 |
| 水資源の開発   |                  | 1,102,295  | 915,000    | 210,000    | 183,750    | 235,000    | 211,500    | 3,306,393   | 2,851,792   |
| 生<br>活<br>環<br>境<br>施<br>設<br>等<br>の<br>整<br>備 | 保 健 医 療          | 146,437    | 30,354     | 136,706    | 33,250     | 527,471    | 142,323    | 2,168,939   | 635,312     |
|  | 教 育 文 化          | 3,293,750  | 2,407,587  | 2,366,982  | 1,574,640  | 3,044,111  | 1,829,358  | 20,173,484  | 13,284,319  |
|  | 社 会 福 祉          | 362,434    | 158,643    | 472,344    | 126,683    | 174,891    | 87,026     | 1,865,176   | 768,934     |
|  | 水 道              | 2,103,394  | 1,182,705  | 1,505,519  | 898,699    | 396,000    | 262,838    | 13,601,118  | 7,597,022   |
|  | 電 気              | 63,289     | 41,714     |            |            |            |            | 555,471     | 303,492     |
|  | 環 境 衛 生          | 1,432,799  | 695,864    | 831,960    | 450,978    | 1,071,651  | 638,885    | 5,004,424   | 2,413,587   |
|  | 消 防 防 災          | 70,467     | 20,576     | 125,852    | 44,763     | 117,448    | 35,053     | 647,546     | 217,564     |
|  | 公 園 緑 地          | 4,170,600  | 2,917,950  | 3,706,940  | 2,583,910  | 3,406,000  | 2,234,000  | 22,643,340  | 16,063,880  |
|  | 公 営 住 宅          | 1,242,146  | 889,804    | 4,074,081  | 2,582,367  | 2,744,411  | 2,056,079  | 15,208,564  | 9,785,193   |
|  | そ の 他            | 900,616    | 19,776     | 796,498    |            | 1,024,437  |            | 5,358,560   | 48,420      |
| 小 計  | 13,785,932       | 8,364,973  | 14,016,882 | 8,295,290  | 12,506,420 | 7,285,562  | 87,226,622 | 51,117,723  |             |
| 国自<br>土然<br>の環<br>保境<br>全と                     | 自 然 環 境<br>の 保 全 | 69,276     | 10,990     | 100,895    | 23,250     | 93,816     | 20,600     | 618,814     | 109,541     |
|  | 国 土 の 保 全        | 1,874,484  | 1,547,916  | 1,901,556  | 1,546,629  | 1,261,533  | 1,090,233  | 11,380,110  | 9,489,356   |
|  | 小 計              | 1,943,760  | 1,558,906  | 2,002,451  | 1,569,879  | 1,355,349  | 1,110,833  | 11,998,924  | 9,598,897   |
| 合 計  |                  | 77,637,708 | 58,906,143 | 76,982,266 | 58,076,209 | 89,577,039 | 70,403,354 | 513,644,604 | 398,012,461 |

資料：企画部 地域・離島課

## (3) 平成4年度～平成13年度(第3次沖縄県離島振興計画期間)

(単位:千円)

| 事業項目     | 年度      | 平成4年度      |            | 平成5年度       |            | 平成6年度       |            | 平成7年度       |             |
|----------|---------|------------|------------|-------------|------------|-------------|------------|-------------|-------------|
|          |         | 事業費        | 国庫         | 事業費         | 国庫         | 事業費         | 国庫         | 事業費         | 国庫          |
| 産業の振興    | 農業      | 33,542,161 | 25,572,420 | 36,154,157  | 28,501,409 | 37,079,006  | 28,966,858 | 40,449,088  | 31,966,280  |
|          | 林業      | 391,565    | 299,059    | 558,649     | 380,122    | 561,197     | 362,348    | 753,380     | 540,090     |
|          | 水産業     | 8,874,633  | 7,134,062  | 10,221,105  | 8,256,737  | 8,773,723   | 7,074,183  | 10,842,951  | 8,604,807   |
|          | 観光      | 112,784    | 0          | 116,985     | 0          | 166,651     | 0          | 137,350     | 0           |
|          | 地場産業    | 115,616    | 39,954     | 55,910      | 14,189     | 230,251     | 9,084      | 872,589     | 11,316      |
|          | 小計      | 43,036,759 | 33,045,495 | 47,106,806  | 37,152,457 | 46,810,828  | 36,412,473 | 53,055,358  | 41,122,493  |
| 交通の整備    | 航空交通    | 2,416,558  | 858,704    | 5,479,507   | 4,307,175  | 10,286,799  | 8,919,334  | 14,832,104  | 11,187,746  |
|          | 海上交通    | 17,490,994 | 15,849,689 | 23,618,771  | 20,987,324 | 17,817,689  | 16,052,895 | 19,380,291  | 17,360,727  |
|          | 陸上交通    | 15,856,117 | 11,322,180 | 21,800,404  | 17,158,821 | 19,049,659  | 14,799,542 | 20,144,287  | 15,788,264  |
|          | 通信      | 1,058,744  | 561,759    | 2,129,323   | 1,249,912  | 0           | 0          | 391,100     | 130,366     |
|          | 小計      | 36,822,413 | 28,592,332 | 53,028,005  | 43,703,232 | 47,154,147  | 39,771,771 | 54,747,782  | 44,467,103  |
| 水資源の開発   |         | 450,000    | 405,000    | 400,000     | 360,000    | 342,222     | 308,000    | 550,000     | 495,000     |
| 生活環境等の整備 | 保健医療    | 286,655    | 77,785     | 266,719     | 52,346     | 607,189     | 66,821     | 590,855     | 168,852     |
|          | 教育文化    | 4,450,569  | 2,008,299  | 5,639,429   | 3,353,073  | 3,339,220   | 2,010,358  | 5,318,252   | 3,172,619   |
|          | 福祉      | 618,130    | 174,182    | 2,472,267   | 464,871    | 1,432,732   | 199,774    | 709,021     | 233,941     |
|          | 水道      | 1,794,540  | 995,486    | 2,009,722   | 1,117,521  | 2,719,705   | 1,566,400  | 3,057,860   | 1,834,015   |
|          | 防災      | 182,610    | 64,334     | 146,926     | 34,949     | 53,993      | 15,480     | 113,609     | 44,790      |
|          | 環境衛生    | 2,182,459  | 1,294,401  | 3,510,003   | 2,058,934  | 3,209,430   | 1,865,629  | 5,096,950   | 2,903,930   |
|          | 公園緑地    | 4,437,935  | 3,042,217  | 6,259,439   | 4,360,990  | 6,733,866   | 4,242,213  | 6,463,187   | 4,297,264   |
|          | 営住宅     | 1,036,012  | 735,867    | 4,255,941   | 3,191,955  | 2,159,697   | 1,582,437  | 1,790,528   | 1,342,896   |
|          | その他     | 800,211    | 0          | 858,781     | 0          | 830,606     | 0          | 877,854     | 0           |
|          | 小計      | 15,789,121 | 8,392,571  | 25,419,227  | 14,634,639 | 21,086,438  | 11,549,112 | 24,018,116  | 13,998,307  |
| 高自然環境保全  | 自然環境の保全 | 132,734    | 68,700     | 264,724     | 264,724    | 179,228     | 117,500    | 57,955      | 10,000      |
|          | 国土の保全   | 1,917,424  | 1,552,216  | 2,270,591   | 1,866,424  | 2,056,915   | 1,644,399  | 2,668,459   | 2,127,133   |
|          | 小計      | 2,050,158  | 1,620,916  | 2,535,315   | 2,131,148  | 2,236,143   | 1,761,899  | 2,726,414   | 2,137,133   |
| 全と活地性域化の | 交流活動の推進 | 395,514    | 126,576    | 687,466     | 240,978    | 507,977     | 122,085    | 429,645     | 134,133     |
| 合計       |         | 98,543,965 | 72,182,890 | 129,176,819 | 98,222,454 | 118,137,755 | 89,925,340 | 135,527,315 | 102,354,169 |

資料:企画部 地域・離島課

(3) 平成4年度～平成13年度（第3次沖縄県離島振興計画期間）つづき（単位：千円）

| 事業項目           | 年度      | 平成8年度       |            | 平成9年度       |            | 平成10年度      |            | 平成11年度      |            |
|----------------|---------|-------------|------------|-------------|------------|-------------|------------|-------------|------------|
|                |         | 事業費         | 国庫         | 事業費         | 国庫         | 事業費         | 国庫         | 事業費         | 国庫         |
| 産業の振興          | 農業      | 38,203,209  | 29,845,859 | 35,183,656  | 27,359,689 | 41,807,726  | 33,071,914 | 34,628,175  | 27,154,351 |
|                | 林業      | 1,257,912   | 876,709    | 1,056,425   | 734,042    | 1,143,083   | 749,130    | 1,113,711   | 756,837    |
|                | 水産業     | 9,629,050   | 7,667,334  | 8,935,006   | 7,048,678  | 9,912,708   | 7,701,216  | 9,551,643   | 7,465,857  |
|                | 観光業     | 140,028     | 0          | 948,781     | 0          | 33,369      | 0          | 14,680      | 0          |
|                | 地場業     | 93,292      | 27,947     | 501,592     | 20,475     | 53,630      | 25,264     | 393,949     | 37,467     |
|                | 小計      | 49,323,491  | 38,417,849 | 46,625,460  | 35,162,884 | 52,950,516  | 41,547,524 | 45,702,158  | 35,414,512 |
| 交通の整備          | 航空交通    | 17,792,498  | 10,226,292 | 3,862,114   | 2,775,225  | 2,005,000   | 1,491,429  | 3,633,521   | 2,571,678  |
|                | 海上交通    | 9,789,882   | 8,755,680  | 7,729,198   | 6,825,365  | 4,160,140   | 3,515,624  | 8,798,416   | 7,304,596  |
|                | 陸上交通    | 18,277,611  | 14,278,309 | 19,269,642  | 14,939,753 | 21,415,279  | 17,264,554 | 20,653,443  | 17,551,899 |
|                | 通信      | 162,541     | 26,265     | 1,453,134   | 609,491    | 147,959     | 0          | 219,063     | 37,585     |
|                | 小計      | 46,022,532  | 33,286,546 | 32,314,088  | 25,149,834 | 27,728,378  | 22,271,607 | 33,304,443  | 27,465,758 |
| 水資源の開発         |         | 650,000     | 585,000    | 671,606     | 604,445    | 582,963     | 524,666    | 1,762,143   | 1,555,500  |
| 生活環境等の整備       | 保健医療    | 665,177     | 205,915    | 778,182     | 244,372    | 1,359,474   | 77,514     | 201,131     | 17,790     |
|                | 教育文化    | 6,752,853   | 4,413,132  | 5,584,978   | 3,372,557  | 5,088,799   | 3,235,615  | 3,920,719   | 2,727,434  |
|                | 福祉      | 837,159     | 204,431    | 491,230     | 243,306    | 1,927,045   | 609,945    | 1,243,804   | 623,269    |
|                | 水道      | 3,653,522   | 2,210,658  | 3,686,000   | 2,255,500  | 5,691,346   | 3,782,231  | 6,128,823   | 3,396,318  |
|                | 消防      | 388,713     | 2,993,929  | 123,052     | 43,086     | 60,690      | 22,080     | 0           | 0          |
|                | 環境衛生    | 6,038,293   | 134,740    | 5,433,010   | 2,936,494  | 5,208,245   | 2,984,323  | 3,227,129   | 1,791,792  |
|                | 公園緑地    | 6,022,000   | 4,217,000  | 3,717,724   | 2,634,862  | 4,281,830   | 3,735,115  | 4,036,000   | 3,086,000  |
|                | 営住宅     | 2,505,820   | 1,879,367  | 3,205,908   | 2,404,431  | 1,417,460   | 1,063,095  | 3,335,172   | 2,501,379  |
|                | その他     | 932,795     | 0          | 945,319     | 58,385     | 2,103,298   | 640,784    | 4,611,963   | 1,555,234  |
|                | 小計      | 27,796,332  | 16,259,172 | 23,965,403  | 14,192,993 | 27,138,187  | 16,150,702 | 26,704,742  | 15,699,216 |
| 高自然環境保全と活地性域化の | 自然環境の保全 | 166,967     | 20,000     | 209,944     | 13,750     | 378,338     | 311,281    | 125,163     | 60,450     |
|                | 国土の保全   | 2,396,966   | 1,925,482  | 1,995,627   | 1,565,388  | 2,354,515   | 2,174,691  | 2,496,312   | 2,057,768  |
|                | 小計      | 2,563,933   | 1,945,482  | 2,205,571   | 1,579,138  | 2,732,853   | 2,485,972  | 2,621,475   | 2,118,218  |
|                | 交流活動の推進 | 344,840     | 104,416    | 577,119     | 212,532    | 686,513     | 322,298    | 996,516     | 338,048    |
| 合計             |         | 126,701,128 | 90,598,465 | 106,359,247 | 76,901,826 | 111,819,410 | 83,302,769 | 111,091,477 | 82,591,252 |

資料：企画部 地域・離島課

(3) 平成4年度～平成13年度（第3次沖縄県離島振興計画期間）つづき (単位：千円)

| 事業項目   | 年度          | 平成12年度     |            | 平成13年度     |             | 合 計           |             |
|--|-------------|------------|------------|------------|-------------|---------------|-------------|
|  |             | 事業費        | 国庫         | 事業費        | 国庫          | 事業費           | 国庫          |
| 産<br>業<br>の<br>振<br>興                          | 農 業         | 33,100,758 | 25,521,345 | 31,132,687 | 21,089,814  | 361,280,623   | 279,049,939 |
|  | 林 業         | 796,533    | 584,863    | 839,769    | 230,263     | 8,472,224     | 5,513,463   |
|  | 水 産 業       | 9,295,422  | 6,950,272  | 6,632,980  | 4,932,231   | 92,669,221    | 72,835,377  |
|  | 観 光 業       | 11,000     | 0          | 7,508      | 0           | 1,689,136     | 0           |
|  | 地 場 産 業     | 59,136     | 37,292     | 53,156     | 34,027      | 2,429,121     | 257,015     |
|  | 小 計         | 43,262,849 | 33,093,772 | 38,666,100 | 26,286,335  | 466,540,325   | 357,655,794 |
| 体交<br>系通<br>の<br>通<br>整<br>備                   | 航 空 交 通     | 2,815,403  | 2,328,435  | 1,673,686  | 1,283,126   | 64,797,190    | 45,949,144  |
|  | 海 上 通 信     | 7,735,525  | 6,451,060  | 8,965,749  | 7,660,731   | 125,486,655   | 110,763,691 |
|  | 陸 上 通 信     | 16,683,916 | 14,102,491 | 17,304,442 | 14,387,822  | 190,454,800   | 151,593,635 |
|  | 通 信         | 562,120    | 121,147    | 176,184    | 0           | 6,300,168     | 2,736,525   |
|  | 小 計         | 27,796,964 | 23,003,133 | 28,120,061 | 23,331,679  | 387,038,813   | 311,042,995 |
| 水資源の開発   |             | 1,414,213  | 1,261,761  | 2,020,031  | 270,000     | 8,843,178     | 6,369,372   |
| 生<br>活<br>環<br>境<br>施<br>設<br>等<br>の<br>整<br>備 | 保 健 医 療     | 580,438    | 210,236    | 974,278    | 137,221     | 6,310,098     | 1,258,852   |
|  | 教 育 文 化     | 4,019,692  | 2,261,400  | 2,168,234  | 1,370,788   | 46,282,745    | 27,925,275  |
|  | 社 会 福 祉     | 193,976    | 52,603     | 1,879,121  | 553,175     | 11,804,485    | 3,359,497   |
|  | 水 道         | 3,742,000  | 2,279,000  | 4,234,218  | 2,617,066   | 36,717,736    | 22,054,195  |
|  | 消 防 防 災     | 212,033    | 61,378     | 70,839     | 23,282      | 1,352,465     | 3,303,308   |
|  | 環 境 衛 生     | 2,973,306  | 1,733,209  | 5,110,300  | 986,867     | 41,989,125    | 18,690,319  |
|  | 公 園 緑 地     | 4,368,529  | 3,204,049  | 3,394,725  | 2,371,106   | 49,715,235    | 35,190,816  |
|  | 公 営 住 宅     | 3,023,129  | 2,261,128  | 3,693,291  | 2,751,147   | 26,422,958    | 19,713,702  |
|  | そ の 他       | 1,512,511  | 49,619     | 916,031    | 0           | 14,389,369    | 2,304,022   |
| 小 計  | 20,625,614  | 12,112,622 | 22,441,037 | 10,810,652 | 234,984,217 | 133,799,986   |             |
| 高自<br>然<br>環<br>境<br>保<br>護                    | 自 然 環 境 保 全 | 77,529     | 22,600     | 83,187     | 33,690      | 14,389,369    | 2,304,022   |
|  | 国 土 の 保 全   | 2,740,660  | 2,137,008  | 2,462,127  | 1,933,087   | 23,359,596    | 18,983,596  |
|  | 小 計         | 2,818,189  | 2,159,608  | 2,545,314  | 1,966,777   | 37,748,965    | 21,287,618  |
| 全と<br>活地<br>性域<br>化の                           | 交 流 活 動 推 進 | 753,327    | 366,607    | 699,635    | 364,526     | 6,078,552     | 2,332,199   |
| 合 計  |             | 96,671,156 | 71,997,503 | 94,492,178 | 63,029,969  | 1,141,234,050 | 832,487,964 |

資料：企画部 地域・離島課

## (4) 平成14年度～平成23年度（新沖縄県離島振興計画期間）

（単位：千円）

| 事業項目                           | 平成14年度            |                   | 平成15年度            |                   | 平成16年度            |                   | 平成17年度            |                   |
|--------------------------------|-------------------|-------------------|-------------------|-------------------|-------------------|-------------------|-------------------|-------------------|
|                                | 事業費               | 国庫                | 事業費               | 国庫                | 事業費               | 国庫                | 事業費               | 国庫                |
| <b>1 自然環境の保全・活</b>             | <b>48,826</b>     | <b>25,308</b>     | <b>245,713</b>    | <b>128,192</b>    | <b>136,077</b>    | <b>76,807</b>     | <b>126,885</b>    | <b>49,916</b>     |
| <b>2 地域特性を生かした産業の振興</b>        | <b>27,247,489</b> | <b>15,045</b>     | <b>30,545,428</b> | <b>93,183</b>     | <b>31,272,876</b> | <b>178,349</b>    | <b>26,507,872</b> | <b>20,610,119</b> |
| 観光・リゾート                        | 72,181            | 15,045            | 164,886           | 93,183            | 252,595           | 178,349           | 237,168           | 142,942           |
| 亜熱帯性気候等の地域特性を生かした農林水産業の地場産業の振興 | 26,773,140        |                   | 29,954,115        |                   | 30,727,469        |                   | 25,829,356        | 20,300,574        |
|                                | 402,168           |                   | 426,427           |                   | 292,812           |                   | 441,348           | 166,603           |
| <b>3 安らぎと潤いのある生活空間の創造</b>      | <b>18,067,940</b> | <b>11,211,916</b> | <b>18,546,486</b> | <b>11,943,605</b> | <b>14,543,711</b> | <b>9,405,038</b>  | <b>14,240,879</b> | <b>8,718,891</b>  |
| 環境負担の少ない循環型社会の形成               | 2,423,918         | 762,177           | 2,795,504         | 1,462,444         | 707,542           | 327,147           | 1,574,289         | 708,003           |
| 生活環境基盤の整備                      | 6,414,070         | 3,314,183         | 7,572,285         | 4,720,760         | 7,053,701         | 4,080,384         | 5,954,651         | 3,411,211         |
| 農山漁村の総合的整備                     | 6,467,839         | 5,002,638         | 5,744,846         | 4,089,217         | 4,526,163         | 3,340,822         | 4,498,226         | 3,070,999         |
| 災害に強い県土づくり                     | 2,762,113         | 2,132,918         | 2,433,851         | 1,671,184         | 2,256,305         | 1,656,685         | 2,213,713         | 1,528,678         |
| <b>4 健康福祉社会の実現と安全・安心な生活の確保</b> | <b>3,404,484</b>  | <b>803,725</b>    | <b>3,180,004</b>  | <b>916,005</b>    | <b>2,021,426</b>  | <b>293,612</b>    | <b>1,675,447</b>  | <b>245,919</b>    |
| 健やかで安心できる暮らしの確保                | 1,773,870         | 596,753           | 1,517,970         | 741,501           | 529,592           | 174,374           | 196,977           | 99,390            |
| 保健医療の充実                        | 1,131,855         | 67,197            | 1,323,066         | 131,376           | 1,149,555         | 76,453            | 955,272           | 61,573            |
| ともに支える社会の構築                    | 58,300            | 11,096            | 56,400            | 10,465            | 51,007            | 8,833             | 32,206            | 5,880             |
| 安全・安心な生活の確保                    | 440,459           | 128,680           | 282,568           | 32,663            | 291,272           | 33,952            | 490,992           | 79,076            |
| <b>5 多様な人材の育成と文化の振興</b>        | <b>3,017,653</b>  | <b>1,760,443</b>  | <b>2,575,608</b>  | <b>1,706,839</b>  | <b>3,654,329</b>  | <b>2,417,569</b>  | <b>2,300,789</b>  | <b>1,298,662</b>  |
| 学校教育の振興                        | 2,803,244         | 1,657,395         | 2,360,351         | 1,585,411         | 3,358,147         | 2,294,314         | 2,006,138         | 1,106,109         |
| 社会教育の振興                        | 50,057            | 19,154            | 35,305            | 0                 | 76,446            | 0                 | 91,180            | 57,121            |
| 産業や地域社会を担う人づくり                 | 31,454            | 0                 | 8,003             | 0                 | 23,883            | 0                 | 70,170            | 46,779            |
| 地域文化の振興                        | 132,898           | 83,894            | 171,949           | 121,428           | 195,853           | 123,255           | 133,301           | 88,653            |
| <b>6 持続的発展を支える基盤づくり</b>        | <b>38,446,359</b> | <b>30,357,110</b> | <b>33,210,279</b> | <b>24,167,269</b> | <b>25,956,944</b> | <b>19,748,698</b> | <b>24,625,533</b> | <b>18,374,097</b> |
| 交通体系の整備                        | 33,431,715        | 27,695,854        | 29,890,724        | 22,116,297        | 24,334,583        | 19,207,276        | 22,832,304        | 17,705,516        |
| 情報通信基盤                         | 1,209,681         | 0                 | 413,352           | 214,817           | 314,875           | 135,066           | 527,181           | 300,536           |
| 水資源                            | 2,986,015         | 2,661,256         | 2,059,638         | 1,836,155         | 454,967           | 406,356           | 408,939           | 368,045           |
| エネルギー                          | 818,948           | 0                 | 846,565           | 0                 | 852,519           | 0                 | 857,109           | 0                 |
| <b>7 地域間交流の促進による島の活性化</b>      | <b>609,547</b>    | <b>336,389</b>    | <b>367,491</b>    | <b>211,667</b>    | <b>232,532</b>    | <b>118,751</b>    | <b>233,031</b>    | <b>125,333</b>    |
| <b>8 その他</b>                   | <b>110,006</b>    | <b>88,997</b>     | <b>237,348</b>    | <b>186,129</b>    | <b>113,576</b>    | <b>106,751</b>    | <b>22,907</b>     | <b>12,393</b>     |
| <b>合計</b>                      | <b>90,952,304</b> | <b>44,598,933</b> | <b>88,908,357</b> | <b>39,352,889</b> | <b>77,931,471</b> | <b>32,345,575</b> | <b>69,733,343</b> | <b>49,435,330</b> |

資料：企画部 地域・離島課（平成27年7月調査時点）

注）合計と内訳が一致しないものは四捨五入によるものである。また国庫については、各次年度に実施した実績調査による額を掲載している。

(4) 平成14年度～平成23年度（新沖繩県離島振興計画期間） つづき （単位：千円）

| 事業項目                           | 平成18年度            |                   | 平成19年度            |                   | 平成20年度            |                   | 平成21年度            |                   |
|--------------------------------|-------------------|-------------------|-------------------|-------------------|-------------------|-------------------|-------------------|-------------------|
|                                | 事業費               | 国庫                | 事業費               | 国庫                | 事業費               | 国庫                | 事業費               | 国庫                |
| <b>1 自然環境の保全・活</b>             | <b>62,466</b>     | <b>9,545</b>      | <b>108,499</b>    | <b>43,656</b>     | <b>109,524</b>    | <b>44,938</b>     | <b>150,413</b>    | <b>113,204</b>    |
| <b>2 地域特性を生かした産業の振興</b>        | <b>25,077,039</b> | <b>81,187</b>     | <b>26,097,528</b> | <b>22,693</b>     | <b>25,064,785</b> | <b>16,433,041</b> | <b>32,522,701</b> | <b>17,912,764</b> |
| 観光・リゾート                        | 123,139           | 81,187            | 45,615            | 22,693            | 49,567            | 0                 | 14,754            | 7,968             |
| 亜熱帯性気候等の地域特性を生かした農林水産業の地場産業の振興 | 24,564,562        |                   | 25,651,854        |                   | 24,538,720        | 16,262,527        | 31,967,215        | 17,702,599        |
|                                | 389,338           |                   | 400,059           |                   | 476,498           | 170,514           | 540,732           | 202,197           |
| <b>3 安らぎと潤いのある生活空間の創造</b>      | <b>13,902,547</b> | <b>7,150,573</b>  | <b>12,607,550</b> | <b>7,988,091</b>  | <b>10,558,697</b> | <b>7,016,947</b>  | <b>12,331,737</b> | <b>8,213,196</b>  |
| 環境負担の少ない循環型社会の形成               | 822,502           |                   | 508,823           |                   | 842,441           | 388,442           | 771,990           | 547,061           |
| 生活環境基盤の整備                      | 6,163,334         | 3,470,228         | 5,101,380         | 3,060,046         | 3,050,103         | 1,821,212         | 3,960,756         | 2,283,962         |
| 農山漁村の総合的整備                     | 4,107,171         | 1,627,837         | 4,006,196         | 2,877,659         | 3,897,102         | 2,680,895         | 4,362,661         | 2,929,970         |
| 災害に強い県土づくり                     | 2,809,540         | 2,052,508         | 2,991,151         | 2,050,386         | 2,769,051         | 2,126,398         | 3,236,330         | 2,452,203         |
| <b>4 健康福祉社会の実現と安全・安心な生活の確保</b> | <b>2,478,094</b>  | <b>777,496</b>    | <b>1,459,560</b>  | <b>378,002</b>    | <b>1,471,934</b>  | <b>322,205</b>    | <b>1,808,440</b>  | <b>752,918</b>    |
| 健やかで安心できる暮らしの確保                | 567,776           | 353,243           | 130,783           | 63,755            | 281,293           | 24,773            | 241,381           | 114,048           |
| 保健医療の充実                        | 949,823           | 107,048           | 1,045,905         | 151,478           | 1,017,965         | 168,053           | 1,396,442         | 515,207           |
| ともに支える社会の構築                    | 16,000            | 2,000             | 10,200            | 3,850             | 10,367            | 3,845             | 11,753            | 3,745             |
| 安全・安心な生活の確保                    | 944,495           | 315,205           | 272,672           | 158,919           | 162,309           | 125,534           | 158,864           | 119,918           |
| <b>5 多様な人材の育成と文化の振興</b>        | <b>3,869,351</b>  | <b>2,744,861</b>  | <b>2,536,263</b>  | <b>1,553,272</b>  | <b>4,220,566</b>  | <b>2,351,639</b>  | <b>4,273,640</b>  | <b>2,729,513</b>  |
| 学校教育の振興                        | 3,625,559         | 2,591,854         | 2,302,602         | 1,412,140         | 4,030,454         | 2,235,542         | 4,067,298         | 2,602,268         |
| 社会教育の振興                        | 53,535            | 22,836            | 40,492            | 6,236             | 44,873            | 7,610             | 71,720            | 32,837            |
| 産業や地域社会を担う人づくり                 | 63,839            | 42,559            | 33,752            | 22,501            | 0                 | 0                 | 0                 | 0                 |
| 地域文化の振興                        | 126,418           | 87,612            | 159,417           | 112,395           | 145,239           | 108,487           | 134,622           | 94,408            |
| <b>6 持続的発展を支える基盤づくり</b>        | <b>27,783,011</b> | <b>21,696,247</b> | <b>25,414,385</b> | <b>18,664,380</b> | <b>26,871,418</b> | <b>20,570,479</b> | <b>27,408,849</b> | <b>21,399,632</b> |
| 交通体系の整備                        | 26,319,186        | 21,243,981        | 23,186,575        | 17,628,245        | 24,045,101        | 19,270,742        | 24,466,860        | 19,788,608        |
| 情報通信基盤                         | 488,384           | 311,714           | 988,999           | 693,320           | 893,357           | 356,109           | 697,344           | 430,655           |
| 水資源                            | 157,303           | 140,552           | 388,680           | 342,815           | 1,069,872         | 943,628           | 1,354,009         | 1,180,369         |
| エネルギー                          | 818,138           | 0                 | 850,131           | 0                 | 863,088           | 0                 | 890,636           | 0                 |
| <b>7 地域間交流の促進による島の活性化</b>      | <b>134,472</b>    | <b>49,978</b>     | <b>154,929</b>    | <b>73,404</b>     | <b>264,356</b>    | <b>148,887</b>    | <b>272,609</b>    | <b>144,869</b>    |
| <b>8 その他</b>                   | <b>15,411</b>     | <b>0</b>          | <b>18,560</b>     | <b>0</b>          | <b>0</b>          | <b>0</b>          | <b>446,123</b>    | <b>222,476</b>    |
| <b>合 計</b>                     | <b>73,322,391</b> | <b>32,509,887</b> | <b>68,397,274</b> | <b>28,723,498</b> | <b>68,561,280</b> | <b>46,888,136</b> | <b>79,214,512</b> | <b>51,488,572</b> |

資料：企画部 地域・離島課 （平成27年7月調査時点）

注）合計と内訳が一致しないものは四捨五入によるものである。また国庫については、各次年度に実施した実績調査による額を掲載している。



(4) 平成14年度～平成23年度（新沖縄県離島振興計画期間）(単位：千円)

| 事業項目                    | 年度 | 平成22年度     |            | 平成23年度     |            | 合計          |
|-------------------------|----|------------|------------|------------|------------|-------------|
|                         |    | 事業費        | 国庫         | 事業費        | 国庫         | 事業費         |
| 1 自然環境の保全・活             |    | 132,182    | 91,651     | 229,128    | 175,912    | 1,349,713   |
| 2 地域特性を生かした産業の振興        |    | 29,576,201 | 22,486,728 | 27,437,045 | 20,213,701 | 281,348,964 |
| 観光・リゾート                 |    | 114,050    | 79,939     | 93,153     | 62,323     | 1,167,108   |
| 亜熱帯性気候等の地域特性を生かした農林水産業の |    | 29,105,510 | 22,324,047 | 27,067,341 | 20,151,378 | 276,179,282 |
| 地場産業の振興                 |    | 356,641    | 82,742     | 276,551    | 0          | 4,002,574   |
| 3 安らぎと潤いのある生活空間の創造      |    | 9,800,871  | 5,642,899  | 9,913,045  | 6,463,909  | 134,513,463 |
| 環境負担の少ない循環型社会の形成        |    | 730,068    | 350,485    | 943,806    | 529,585    | 12,120,883  |
| 生活環境基盤の整備               |    | 3,227,150  | 1,968,079  | 3,450,339  | 1,970,794  | 51,947,769  |
| 農山漁村の総合的整備              |    | 3,343,768  | 1,508,129  | 3,236,317  | 2,249,574  | 44,190,289  |
| 災害に強い県土づくり              |    | 2,499,885  | 1,816,206  | 2,282,583  | 1,713,956  | 26,254,522  |
| 4 健康福祉社会の実現と安全・安心な生活の確保 |    | 2,382,042  | 916,625    | 5,465,754  | 3,002,090  | 25,347,185  |
| 健やかで安心できる暮らしの確保         |    | 175,555    | 127,146    | 1,652,957  | 1,063,870  | 7,068,154   |
| 保健医療の充実                 |    | 1,839,740  | 498,718    | 3,172,911  | 1,654,268  | 13,982,534  |
| ともに支える社会の構築             |    | 7,833      | 3,916      | 5,287      | 0          | 259,353     |
| 安全・安心な生活の確保             |    | 358,914    | 286,845    | 634,599    | 283,952    | 4,037,144   |
| 5 多様な人材の育成と文化の振興        |    | 2,941,786  | 1,638,307  | 2,839,257  | 1,700,741  | 32,229,242  |
| 学校教育の振興                 |    | 2,769,296  | 1,532,760  | 2,654,326  | 1,592,930  | 29,977,415  |
| 社会教育の振興                 |    | 52,634     | 15,548     | 51,571     | 8,882      | 567,813     |
| 産業や地域社会を担う人づくり          |    | 0          | 0          | 0          | 0          | 231,101     |
| 地域文化の振興                 |    | 119,856    | 89,999     | 133,360    | 98,929     | 1,452,913   |
| 6 持続的発展を支える基盤づくり        |    | 28,028,470 | 20,210,896 | 22,731,995 | 16,524,043 | 280,477,243 |
| 交通体系の整備                 |    | 24,338,929 | 18,263,857 | 19,273,763 | 14,524,056 | 252,119,740 |
| 情報通信基盤                  |    | 2,144,265  | 1,397,068  | 1,375,152  | 898,247    | 9,052,590   |
| 水資源                     |    | 653,304    | 549,971    | 1,269,012  | 1,101,740  | 10,801,739  |
| エネルギー                   |    | 891,972    | 0          | 814,068    | 0          | 8,503,174   |
| 7 地域間交流の促進による島の活性化      |    | 342,322    | 184,991    | 302,644    | 109,531    | 2,913,933   |
| 8 その他                   |    | 960,834    | 371,336    | 1,218,351  | 355,608    | 3,143,116   |
| 合計                      |    | 74,164,708 | 51,543,433 | 70,137,219 | 48,545,535 | 761,322,859 |

資料：企画部 地域・離島課（平成27年7月調査時点）

注）合計と内訳が一致しないものは四捨五入によるものである。また国庫については、各次年度に実施した実績調査による額を掲載している。

## (5) 平成24年度～平成27年度（住みよく魅力ある島づくり計画期間）

(単位：千円)

| 事業項目                            | 平成24年度            |                   | 平成25年度            |                   | 平成26年度            |                   | 平成27年度            |                   |
|---------------------------------|-------------------|-------------------|-------------------|-------------------|-------------------|-------------------|-------------------|-------------------|
|                                 | 事業費               | 国庫                | 事業費               | 国庫                | 事業費               | 国庫                | 事業費               | 国庫                |
| <b>第1節 離島における定住条件の整備</b>        |                   |                   |                   |                   |                   |                   |                   |                   |
| <b>1 自然環境の保全・活用</b>             | <b>117,676</b>    | <b>90,894</b>     | <b>112,599</b>    | <b>74,660</b>     | <b>34,042</b>     | <b>24,343</b>     | <b>54,122</b>     | <b>39,650</b>     |
| 生物多様性の保全                        | 39,855            | 29,664            | 28,291            | 14,386            | 18,689            | 14,951            | 23,949            | 20,358            |
| 陸域・水辺環境の保全                      | 77,821            | 61,230            | 84,308            | 60,274            | 15,353            | 9,392             | 30,173            | 19,292            |
| 自然環境の再生                         | 0                 | 0                 | 0                 | 0                 | 0                 | 0                 | 0                 | 0                 |
| 自然環境の適正利用                       | 0                 | 0                 | 0                 | 0                 | 0                 | 0                 | 0                 | 0                 |
| 県民参画と環境教育の推進                    | 0                 | 0                 | 0                 | 0                 | 0                 | 0                 | 0                 | 0                 |
| <b>2 安らぎと潤いのある生活空間の創造</b>       | <b>4,957,353</b>  | <b>3,544,219</b>  | <b>6,706,627</b>  | <b>5,236,216</b>  | <b>8,365,889</b>  | <b>5,563,697</b>  | <b>11,719,341</b> | <b>7,095,777</b>  |
| 持続可能な循環型社会の構築                   | 552,917           | 320,161           | 1,731,021         | 1,631,488         | 948,066           | 454,646           | 2,924,691         | 895,050           |
| 低炭素島しょ社会の実現                     | 903,557           | 707,074           | 1,870,961         | 1,284,051         | 475,488           | 376,921           | 1,080,897         | 1,023,433         |
| 生活環境基盤の整備                       | 3,481,253         | 2,501,284         | 2,999,995         | 2,236,923         | 6,825,574         | 4,639,053         | 7,540,724         | 5,039,488         |
| 価値創造のまちづくり                      | 19,626            | 15,700            | 104,650           | 83,754            | 116,761           | 93,077            | 173,029           | 137,806           |
| <b>3 交通・生活コストの低減</b>            | <b>2,804,913</b>  | <b>1,606,478</b>  | <b>2,386,289</b>  | <b>1,219,945</b>  | <b>2,221,058</b>  | <b>977,239</b>    | <b>2,900,178</b>  | <b>1,541,544</b>  |
| 交通・生活コストの低減                     | 2,010,101         | 1,606,478         | 1,530,270         | 1,219,945         | 1,221,724         | 977,239           | 1,919,841         | 1,541,544         |
| 石油製品の価格の安定化                     | 794,812           | 0                 | 856,019           | 0                 | 999,334           | 0                 | 980,337           | 0                 |
| <b>4 交通基盤の整備と交通ネットワークの充実強化</b>  | <b>20,656,818</b> | <b>15,578,070</b> | <b>14,428,961</b> | <b>10,950,249</b> | <b>17,194,102</b> | <b>13,265,172</b> | <b>13,255,431</b> | <b>9,550,213</b>  |
| 航空交通                            | 5,411,414         | 3,124,682         | 709,250           | 166,293           | 1,598,279         | 962,031           | 643,143           | 0                 |
| 海上交通                            | 999,430           | 830,154           | 1,621,224         | 1,428,880         | 3,022,533         | 2,590,420         | 2,836,245         | 2,347,449         |
| 陸上交通                            | 9,879,351         | 8,483,076         | 8,811,791         | 7,518,362         | 9,376,354         | 7,719,298         | 6,545,481         | 5,310,609         |
| 交通ネットワークの充実                     | 4,366,623         | 3,140,158         | 3,286,696         | 1,836,714         | 3,196,936         | 1,993,423         | 3,230,602         | 1,927,155         |
| <b>5 教育及び文化の振興</b>              | <b>838,012</b>    | <b>452,105</b>    | <b>1,657,953</b>  | <b>807,100</b>    | <b>2,693,574</b>  | <b>1,331,953</b>  | <b>1,721,437</b>  | <b>1,291,976</b>  |
| 公平な教育機会の確保及び教育に係る負担の軽減          | 689,681           | 336,530           | 1,483,711         | 674,736           | 2,395,396         | 1,182,450         | 1,532,936         | 1,151,262         |
| 沖縄らしい個性を持った人づくりの推進              | 0                 | 0                 | 0                 | 0                 | 0                 | 0                 | 0                 | 0                 |
| 自ら学ぶ意欲を育む教育の充実                  | 16,117            | 9,654             | 18,689            | 12,068            | 25,835            | 19,180            | 36,188            | 28,091            |
| 国際性と多様な能力を涵養する教育システムの構築         | 572               | 0                 | 380               | 0                 | 80                | 0                 | 176               | 0                 |
| 文化の振興                           | 131,642           | 105,921           | 155,173           | 120,296           | 172,263           | 130,323           | 152,137           | 112,623           |
| <b>6 健康福祉社会の実現</b>              | <b>8,087,258</b>  | <b>3,109,531</b>  | <b>3,653,344</b>  | <b>1,812,788</b>  | <b>3,938,843</b>  | <b>1,332,780</b>  | <b>5,836,535</b>  | <b>1,745,492</b>  |
| 健康・長寿おきなわの推進                    | 447,847           | 326,676           | 485,432           | 241,430           | 577,752           | 280,986           | 867,753           | 421,135           |
| 子育てセーフティネットの充実                  | 64,966            | 20,197            | 128,767           | 50,023            | 155,426           | 35,794            | 384,099           | 95,883            |
| 健康福祉セーフティネットの充実                 | 7,574,445         | 2,762,658         | 3,039,145         | 1,521,335         | 3,205,665         | 1,016,000         | 4,584,683         | 1,228,474         |
| <b>7 安全・安心な生活の確保</b>            | <b>2,210,706</b>  | <b>1,814,245</b>  | <b>3,694,019</b>  | <b>2,926,442</b>  | <b>3,790,510</b>  | <b>3,161,966</b>  | <b>3,604,613</b>  | <b>3,002,584</b>  |
| 共助・共創型地域づくりの推進                  | 29,232            | 3,031             | 20,488            | 3,161             | 32,448            | 30,301            | 58,754            | 31,492            |
| 社会リスクセーフティネットの充実                | 1,493,009         | 1,192,531         | 2,581,531         | 1,877,071         | 2,531,355         | 2,004,650         | 1,458,944         | 1,014,809         |
| 米軍基地から派生する諸問題及び戦後処理問題の解決        | 688,465           | 618,683           | 1,092,000         | 1,046,210         | 1,226,707         | 1,127,015         | 2,086,915         | 1,956,283         |
| <b>第1節 合計</b>                   | <b>39,672,736</b> | <b>26,195,542</b> | <b>32,639,792</b> | <b>23,027,400</b> | <b>38,138,018</b> | <b>25,657,150</b> | <b>39,091,697</b> | <b>24,267,236</b> |
| <b>第2節 離島の特色を生かした産業振興と新たな展開</b> |                   |                   |                   |                   |                   |                   |                   |                   |
| <b>1 観光リゾート産業の振興</b>            | <b>346,137</b>    | <b>276,559</b>    | <b>391,269</b>    | <b>312,775</b>    | <b>322,982</b>    | <b>258,138</b>    | <b>348,925</b>    | <b>278,892</b>    |
| 離島観光ブランドの確立                     | 0                 | 0                 | 0                 | 0                 | 0                 | 0                 | 0                 | 0                 |
| 市場特性に対応した誘客活動の展開                | 292,537           | 233,679           | 276,941           | 221,313           | 292,213           | 233,524           | 331,704           | 265,117           |
| 観光客の受入体制の整備                     | 53,600            | 42,880            | 112,294           | 89,835            | 27,854            | 22,282            | 12,494            | 9,994             |
| 観光人材の育成                         | 0                 | 0                 | 2,034             | 1,627             | 2,915             | 2,332             | 4,727             | 3,781             |
| 産業関連連携の強化                       | 0                 | 0                 | 0                 | 0                 | 0                 | 0                 | 0                 | 0                 |
| <b>2 農林水産業の振興</b>               | <b>31,493,269</b> | <b>23,800,896</b> | <b>39,072,408</b> | <b>29,344,361</b> | <b>38,836,906</b> | <b>25,102,382</b> | <b>30,350,565</b> | <b>22,206,247</b> |
| おきなわブランドの確立と生産供給体制の整備           | 167,569           | 65,882            | 499,026           | 284,177           | 512,635           | 291,538           | 596,274           | 395,102           |
| 流通・販売・加工対策の強化                   | 3,237,252         | 2,301,682         | 5,359,643         | 3,708,722         | 7,075,941         | 4,360,602         | 7,788,446         | 4,980,669         |
| 農林水産物の安全・安心の確立                  | 340,231           | 275,759           | 299,726           | 227,836           | 356,451           | 285,160           | 1,266,293         | 1,011,295         |
| 担い手の育成・確保及び経営安定対策等の強化           | 1,378,589         | 511,237           | 1,542,720         | 762,385           | 1,311,202         | 549,193           | 798,427           | 396,705           |
| 農林水産技術の開発と普及                    | 262,234           | 191,252           | 213,764           | 143,851           | 172,447           | 100,730           | 161,179           | 102,717           |
| 亜熱帯・島しょ性に適合した農林水産業の基盤整備         | 26,033,546        | 20,418,142        | 31,071,876        | 24,177,541        | 29,326,389        | 19,475,380        | 19,660,739        | 15,281,843        |
| フロンティア型農林水産業の振興                 | 73,848            | 36,942            | 85,653            | 39,849            | 81,841            | 39,779            | 79,208            | 37,916            |
| <b>3 離島を支える地域産業の振興</b>          | <b>419,797</b>    | <b>99,128</b>     | <b>307,144</b>    | <b>39,071</b>     | <b>284,970</b>    | <b>32,758</b>     | <b>330,938</b>    | <b>34,664</b>     |
| 中小企業等の支援体制の充実                   | 259,758           | 0                 | 222,213           | 0                 | 214,289           | 0                 | 210,091           | 0                 |
| 特産品開発などマーケティング支援等の強化            | 148,175           | 99,128            | 73,447            | 39,071            | 63,190            | 32,758            | 65,356            | 33,205            |
| 伝統工芸品等を活用した感性型ものづくり産業の振興        | 10,361            | 0                 | 10,357            | 0                 | 0                 | 0                 | 997               | 0                 |
| 商店街・中心市街地の活性化と商業の振興             | 0                 | 0                 | 0                 | 0                 | 0                 | 0                 | 0                 | 0                 |
| 情報通信関連産業の振興                     | 1,503             | 0                 | 1,127             | 0                 | 7,491             | 0                 | 54,494            | 1,459             |
| 建設産業の活性化と新分野・新市場の開拓             | 0                 | 0                 | 0                 | 0                 | 0                 | 0                 | 0                 | 0                 |
| <b>4 離島の魅力や優位性を生かした新たな産業の創出</b> | <b>51,815</b>     | <b>41,452</b>     | <b>47,113</b>     | <b>37,690</b>     | <b>47,007</b>     | <b>32,005</b>     | <b>0</b>          | <b>0</b>          |
| ソフトパワーを活用した新事業・新産業の創出           | 51,815            | 41,452            | 47,113            | 37,690            | 47,007            | 32,005            | 0                 | 0                 |
| 環境関連産業の戦略的展開                    | 0                 | 0                 | 0                 | 0                 | 0                 | 0                 | 0                 | 0                 |
| 海洋資源調査・開発に向けた取組の推進              | 0                 | 0                 | 0                 | 0                 | 0                 | 0                 | 0                 | 0                 |
| <b>5 科学技術の振興</b>                | <b>82,804</b>     | <b>65,907</b>     | <b>69,467</b>     | <b>55,510</b>     | <b>71,033</b>     | <b>56,809</b>     | <b>35,895</b>     | <b>28,716</b>     |
| 研究開発成果の技術移転による地場産業の高度化          | 0                 | 0                 | 0                 | 0                 | 0                 | 0                 | 35,895            | 28,716            |
| 科学技術を担う人づくり                     | 82,804            | 65,907            | 69,467            | 55,510            | 71,033            | 56,809            | 0                 | 0                 |
| <b>6 雇用対策と多様な人材の育成・確保</b>       | <b>115,504</b>    | <b>20,611</b>     | <b>301,433</b>    | <b>20,635</b>     | <b>78,343</b>     | <b>167,034</b>    | <b>60,797</b>     | <b>56,613</b>     |
| 雇用機会の創出・拡大と求職者支援                | 94,893            | 0                 | 280,692           | 0                 | 50,752            | 139,566           | 22,335            | 18,382            |
| 若年者の雇用促進                        | 0                 | 0                 | 0                 | 0                 | 0                 | 0                 | 0                 | 0                 |
| 職業能力の開発                         | 20,611            | 20,611            | 20,635            | 20,635            | 27,468            | 27,468            | 24,840            | 24,840            |
| 働きやすい環境づくり                      | 0                 | 0                 | 106               | 0                 | 123               | 0                 | 231               | 0                 |
| 離島を支える多様な人材育成・確保                | 0                 | 0                 | 0                 | 0                 | 0                 | 0                 | 13,391            | 13,391            |
| <b>7 交流と貢献による離島の新たな振興</b>       | <b>130,362</b>    | <b>105,201</b>    | <b>180,429</b>    | <b>144,343</b>    | <b>179,307</b>    | <b>143,445</b>    | <b>193,575</b>    | <b>154,860</b>    |
| 地域間交流の促進                        | 122,880           | 98,303            | 178,190           | 142,552           | 179,307           | 143,445           | 193,575           | 154,860           |
| 国際協力・貢献活動の推進                    | 7,482             | 6,898             | 2,239             | 1,791             | 0                 | 0                 | 0                 | 0                 |
| <b>8 その他</b>                    | <b>4,175,886</b>  | <b>2,229,700</b>  | <b>8,432,713</b>  | <b>6,528,860</b>  | <b>8,951,067</b>  | <b>6,920,637</b>  | <b>9,383,144</b>  | <b>7,306,743</b>  |
| <b>第2節 合計</b>                   | <b>36,815,574</b> | <b>26,639,454</b> | <b>48,801,976</b> | <b>36,483,245</b> | <b>48,771,615</b> | <b>32,713,208</b> | <b>40,703,839</b> | <b>30,066,735</b> |
| <b>総計</b>                       | <b>76,488,310</b> | <b>52,834,996</b> | <b>81,441,768</b> | <b>59,510,645</b> | <b>86,909,633</b> | <b>58,370,358</b> | <b>79,795,536</b> | <b>54,333,971</b> |

資料：企画部 地域・離島課（平成27年7月調査時点）

注）合計と内訳が一致しないものは四捨五入によるものである。また国庫については、各次年度に実施した実績調査による額を掲載している。

## 4 島別離島振興事業費の推移

### (1) 昭和47年度～平成13年度実績合計

単位：千円、%

| 島名        | 部門   | 産業の振興       | 交通・通信<br>体系の整備 | 水 資 源<br>の 開 発 | 生活環境施<br>設等の整備 | 自然環境と<br>国土の保全 | 地 域 の<br>活 性 化 | 合 計           | 構 成 比 |
|-----------|------|-------------|----------------|----------------|----------------|----------------|----------------|---------------|-------|
|           | 市町村名 |             |                |                |                |                |                |               |       |
| 石垣島       | 石垣市  | 188,549,828 | 103,458,962    | 2,327,298      | 137,568,555    | 12,294,925     | 28,465         | 444,228,033   | 20.8  |
| 竹富島       | 竹富町  | 2,835,362   | 6,755,494      | 0              | 3,382,637      | 381,870        | 167,773        | 13,523,136    | 0.6   |
| 西表島       | 〃    | 22,208,321  | 45,384,726     | 0              | 8,594,461      | 2,296,117      | 425,001        | 78,908,626    | 3.7   |
| 鳩間島       | 〃    | 69,929      | 5,480,924      | 8,400          | 924,204        | 37,350         | 0              | 6,520,807     | 0.3   |
| 由布島       | 〃    | 100,000     | 0              | 0              | 0              | 0              | 0              | 100,000       | 0.0   |
| 小浜島       | 〃    | 8,626,922   | 4,256,573      | 8,300          | 1,495,270      | 2,128,482      | 11,752         | 16,527,299    | 0.8   |
| 黒島        | 〃    | 5,061,192   | 2,987,419      | 0              | 1,085,621      | 917,370        | 0              | 10,051,602    | 0.5   |
| 新城島(上地)   | 〃    | 34,551      | 270,000        | 0              | 429,768        | 0              | 0              | 734,319       | 0.0   |
| 新城島(下地)   | 〃    | 990,258     | 0              | 0              | 0              | 0              | 0              | 990,258       | 0.0   |
| 波照間島      | 〃    | 29,017,245  | 3,393,169      | 21,394         | 2,244,323      | 41,811         | 245,297        | 34,963,239    | 1.6   |
| 与那国島      | 与那国町 | 33,421,798  | 40,798,897     | 23,642         | 8,189,838      | 2,754,681      | 383,931        | 85,572,787    | 4.0   |
| その他の島及び広域 |      | 3,333,180   | 969,552        | 0              | 2,151,472      | 169,877        | 0              | 6,624,081     | 0.3   |
| 八重山圏域計    |      | 294,248,586 | 213,755,716    | 2,389,034      | 166,066,149    | 21,022,483     | 1,262,219      | 698,744,187   | 32.8  |
| 複数圏域・離島全域 |      | 78,697      | 10,405,792     | 0              | 282,007        | 0              | 641,186        | 11,407,682    | 0.5   |
| 離島計       |      | 888,711,252 | 743,125,509    | 14,280,788     | 431,593,951    | 49,323,234     | 6,078,552      | 2,133,113,286 | 100.0 |

資料：企画部 地域・離島課

## (2) 平成14年度実績

単位：千円、%

| 島名            | 部門   | 自然環境<br>の活用 | 地域産業<br>の活性化 | 特色ある<br>産品の振<br>興 | 安らぎと潤<br>いのある生<br>活空間の創<br>造 | 健康と安全<br>な生活の確<br>保 | 福祉安心の<br>保 | 多様な文化<br>の振 | 人的育成の<br>興 | 持続的展<br>望の盤く<br>づ | 発を基<br>盤の活<br>性化 | 地域間交<br>流による島<br>の活性化 | その他 | 合計 | 構成<br>比 |
|---------------|------|-------------|--------------|-------------------|------------------------------|---------------------|------------|-------------|------------|-------------------|------------------|-----------------------|-----|----|---------|
|               | 市町村名 |             |              |                   |                              |                     |            |             |            |                   |                  |                       |     |    |         |
| 石垣島           | 石垣市  | 3,559       | 2,538,648    | 3,762,731         | 1,503,393                    | 1,179,878           | 3,817,145  | 45,631      | 11,697     | 12,862,682        | 14.1             |                       |     |    |         |
| 竹富島           | 竹富町  | 0           | 17,248       | 23,399            | 10,436                       | 6,243               | 495,724    | 0           | 0          | 553,050           | 0.6              |                       |     |    |         |
| 西表島           | 〃    | 61          | 338,845      | 620,747           | 99,069                       | 0                   | 1,816,278  | 222,500     | 0          | 3,097,500         | 3.4              |                       |     |    |         |
| 鳩間島           | 〃    | 0           | 16           | 112,614           | 0                            | 0                   | 37         | 0           | 0          | 112,667           | 0.1              |                       |     |    |         |
| 由布島           | 〃    | 0           | 4            | 0                 | 0                            | 0                   | 0          | 0           | 0          | 4                 | 0.0              |                       |     |    |         |
| 小浜島           | 〃    | 0           | 80,089       | 0                 | 14,225                       | 0                   | 434,147    | 5,015       | 0          | 533,476           | 0.6              |                       |     |    |         |
| 黒島            | 〃    | 0           | 41,619       | 35,190            | 10,295                       | 26,179              | 88,872     | 0           | 0          | 202,155           | 0.2              |                       |     |    |         |
| 新城島<br>(上地)   | 〃    | 0           | 16           | 0                 | 0                            | 0                   | 0          | 0           | 0          | 16                | 0.0              |                       |     |    |         |
| 新城島<br>(下地)   | 〃    | 0           | 16           | 0                 | 0                            | 0                   | 0          | 0           | 0          | 16                | 0.0              |                       |     |    |         |
| 波照間<br>島      | 〃    | 0           | 1,116,340    | 251,808           | 11,223                       | 0                   | 87,889     | 0           | 0          | 1,467,260         | 1.6              |                       |     |    |         |
| 与那国<br>島      | 与那国町 | 0           | 781,427      | 334,436           | 21,021                       | 14,077              | 2,422,481  | 0           | 2,790      | 3,576,232         | 3.9              |                       |     |    |         |
| その他の島及び広<br>域 |      | 3,136       | 64,940       | 1,018             | 141,771                      | 0                   | 184,682    | 0           | 0          | 395,547           | 0.4              |                       |     |    |         |
| 八重山圏域計        |      | 6,756       | 4,979,208    | 5,141,943         | 1,811,433                    | 1,226,377           | 9,347,255  | 273,146     | 14,487     | 22,800,605        | 25.1             |                       |     |    |         |
| 複数圏域・離島全<br>域 |      | 8,810       | 2,685,167    | 3,822             | 743,156                      | 1,623               | 2,629,775  | 30,300      | 0          | 6,102,653         | 6.7              |                       |     |    |         |
| 離島計           |      | 48,826      | 27,247,489   | 18,067,940        | 3,404,484                    | 3,017,653           | 38,446,359 | 609,547     | 110,006    | 90,952,304        | 100.0            |                       |     |    |         |

資料：企画部 地域・離島課 (平成27年7月調査時点)

## (3) 平成15年度実績

単位：千円、%

| 島名            | 部門   | 自然環境<br>の活用 | 地域産業<br>の振興 | 特性の<br>振興  | 生産の<br>創  | 生活の<br>空間 | 潤滑の<br>造   | 健康・安全<br>の確保 | 福祉・安心<br>の確保 | 社会の<br>発展  | 多様な<br>人材の<br>育成 | 持続的<br>発展の<br>基盤 | 地域間の<br>交流の<br>活性化 | その他 | 合計 | 構成<br>比 |
|---------------|------|-------------|-------------|------------|-----------|-----------|------------|--------------|--------------|------------|------------------|------------------|--------------------|-----|----|---------|
|               | 市町村名 |             |             |            |           |           |            |              |              |            |                  |                  |                    |     |    |         |
| 石垣島           | 石垣市  | 44,551      | 3,092,012   | 4,179,118  | 207,372   | 445,052   | 3,524,782  | 3,026        | 87,526       | 11,583,439 | 13.0             |                  |                    |     |    |         |
| 竹富島           | 竹富町  | 0           | 41,141      | 71,668     | 10,344    | 24,399    | 12,729     | 0            | 0            | 160,281    | 0.2              |                  |                    |     |    |         |
| 西表島           | 〃    | 23,621      | 408,358     | 249,964    | 57,679    | 0         | 928,175    | 0            | 0            | 1,667,797  | 1.9              |                  |                    |     |    |         |
| 鳩間島           | 〃    | 0           | 1           | 131,779    | 0         | 168,851   | 39         | 2,746        | 0            | 303,416    | 0.3              |                  |                    |     |    |         |
| 由布島           | 〃    | 0           | 4           | 0          | 0         | 0         | 0          | 0            | 0            | 4          | 0.0              |                  |                    |     |    |         |
| 小浜島           | 〃    | 0           | 253,952     | 0          | 13,027    | 38,314    | 59,853     | 0            | 0            | 365,146    | 0.4              |                  |                    |     |    |         |
| 黒島            | 〃    | 0           | 305,821     | 41,400     | 9,932     | 12,771    | 70,179     | 0            | 0            | 440,103    | 0.5              |                  |                    |     |    |         |
| 新城島<br>(上地)   | 〃    | 0           | 1           | 0          | 0         | 0         | 650,000    | 0            | 0            | 650,001    | 0.7              |                  |                    |     |    |         |
| 新城島<br>(下地)   | 〃    | 0           | 1           | 0          | 0         | 0         | 0          | 0            | 0            | 1          | 0.0              |                  |                    |     |    |         |
| 波照間<br>島      | 〃    | 0           | 1,316,677   | 167,265    | 10,974    | 0         | 50,076     | 0            | 0            | 1,544,992  | 1.7              |                  |                    |     |    |         |
| 与那国<br>島      | 与那国町 | 0           | 403,307     | 637,681    | 23,329    | 0         | 3,373,211  | 0            | 2,791        | 4,440,319  | 5.0              |                  |                    |     |    |         |
| その他の島及び<br>広域 |      | 1,209       | 64,378      | 1,018      | 140,367   | 0         | 558,082    | 0            | 0            | 765,054    | 0.9              |                  |                    |     |    |         |
| 八重山圏域計        |      | 69,381      | 5,885,653   | 5,479,893  | 473,024   | 689,387   | 9,227,126  | 5,772        | 90,317       | 21,920,553 | 24.7             |                  |                    |     |    |         |
| 複数圏域・離島<br>全域 |      | 0           | 2,732,493   | 3,186      | 827,640   | 6,775     | 43,746     | 21,693       | 0            | 3,635,533  | 4.1              |                  |                    |     |    |         |
| 離島計           |      | 245,713     | 30,545,428  | 18,546,486 | 3,180,004 | 2,575,608 | 33,210,279 | 367,491      | 237,348      | 88,908,357 | 100.0            |                  |                    |     |    |         |

資料：企画部 地域・離島課 (平成27年7月調査時点)

## (4) 平成16年度実績

単位：千円、%

| 島名            | 部門   | 自然環境<br>の活用 | 地域特性<br>を生かした<br>産業の振興 | 安らぎと<br>潤いのある<br>生活空間の<br>創造 | 健康福祉と<br>安全安心な<br>生活の保<br>護 | 多様な人材<br>の育成と文<br>化の振興 | 持続的発展<br>を支える基<br>盤づくり | 地域間交<br>流の促進<br>による島の<br>活性化 | その他     | 合計         | 構成<br>比 |
|---------------|------|-------------|------------------------|------------------------------|-----------------------------|------------------------|------------------------|------------------------------|---------|------------|---------|
|               | 市町村名 |             |                        |                              |                             |                        |                        |                              |         |            |         |
| 石垣島           | 石垣市  | 4,450       | 3,575,136              | 3,427,383                    | 218,543                     | 704,531                | 3,515,425              | 2,527                        | 25,160  | 11,473,155 | 14.7    |
| 竹富島           | 竹富町  | 0           | 34,837                 | 1,388                        | 11,369                      | 22,218                 | 738                    | 0                            | 0       | 70,550     | 0.1     |
| 西表島           | 〃    | 50          | 634,552                | 582,752                      | 41,106                      | 3,030                  | 1,977,525              | 0                            | 0       | 3,239,015  | 4.2     |
| 鳩間島           | 〃    | 0           | 1                      | 54,800                       | 0                           | 0                      | 27                     | 0                            | 0       | 54,828     | 0.1     |
| 由布島           | 〃    | 0           | 2                      | 0                            | 0                           | 0                      | 0                      | 0                            | 0       | 2          | 0.0     |
| 小浜島           | 〃    | 0           | 286,043                | 81,952                       | 13,702                      | 2,000                  | 36,904                 | 0                            | 0       | 420,601    | 0.5     |
| 黒島            | 〃    | 0           | 257,829                | 51,750                       | 10,265                      | 196,033                | 722,139                | 0                            | 0       | 1,238,016  | 1.6     |
| 新城島<br>(上地)   | 〃    | 0           | 1                      | 0                            | 0                           | 0                      | 0                      | 0                            | 0       | 1          | 0.0     |
| 新城島<br>(下地)   | 〃    | 0           | 1                      | 0                            | 0                           | 0                      | 0                      | 0                            | 0       | 1          | 0.0     |
| 波照間<br>島      | 〃    | 0           | 1,407,268              | 287,721                      | 13,702                      | 4,600                  | 23,444                 | 0                            | 0       | 1,736,735  | 2.2     |
| 与那国<br>島      | 与那国町 | 0           | 351,063                | 614,747                      | 20,766                      | 1,619                  | 2,698,274              | 0                            | 0       | 3,686,469  | 4.7     |
| その他の島及び<br>広域 |      | 9,815       | 52,305                 | 1,600                        | 137,193                     | 7,500                  | 478,761                | 0                            | 0       | 687,174    | 0.9     |
| 八重山圏域計        |      | 14,315      | 6,599,038              | 5,104,093                    | 466,646                     | 941,531                | 9,453,237              | 2,527                        | 25,160  | 22,606,547 | 29.0    |
| 複数圏域・離島全<br>域 |      | 0           | 2,925,582              | 3,944                        | 649,656                     | 1,642                  | 36,738                 | 32,320                       | 0       | 3,649,882  | 4.7     |
| 離島計           |      | 136,077     | 31,272,876             | 14,543,711                   | 2,021,426                   | 3,654,329              | 25,956,944             | 232,532                      | 113,576 | 77,931,471 | 100.0   |

資料：企画部 地域・離島課 (平成27年7月調査時点)

## (5) 平成17年度実績

単位：千円、%

| 島名            | 部門   | 自<br>然<br>の<br>・<br>用<br>途 | 環<br>保<br>活<br>動 | 地<br>域<br>特<br>性<br>を<br>生<br>か<br>し<br>た<br>振<br>興 | 安<br>ら<br>ぎ<br>と<br>潤<br>る<br>の<br>空<br>間<br>の<br>創<br>造 | 健<br>康<br>と<br>福<br>祉<br>の<br>保<br>障<br>の<br>確<br>保 | 社<br>会<br>的<br>多<br>様<br>な<br>人<br>成<br>の<br>興<br>起 | 持<br>続<br>的<br>な<br>支<br>援<br>の<br>盤<br>き<br>つ<br>く | 地<br>域<br>間<br>交<br>流<br>の<br>活<br>性<br>化 | 交<br>渉<br>の<br>促<br>進<br>の<br>活<br>性<br>化 | そ<br>の<br>他 | 合<br>計 | 構<br>成<br>比 |
|---------------|------|----------------------------|------------------|---|--|---|---|---|---|---|-------------|--------|-------------|
|               | 市町村名 |                            |                  |   |  |   |   |   |   |   |             |        |             |
| 石垣島           | 石垣市  | 2,112                      | 2,894,429        | 4,034,185   | 458,455  | 409,897   | 4,055,195   | 10,752  | 0   | 11,865,025                                | 17.0        |        |             |
| 竹富島           | 竹富町  | 0                          | 97,744           | 0   | 0  | 14,446  | 763   | 0   | 0   | 112,953                                   | 0.2         |        |             |
| 西表島           | 〃    | 33                         | 491,656          | 924,716   | 0  | 0   | 1,759,442   | 0   | 0   | 3,175,847                                 | 4.6         |        |             |
| 鳩間島           | 〃    | 0                          | 0                | 45,393  | 0  | 0   | 29  | 0   | 0   | 45,422                                    | 0.1         |        |             |
| 由布島           | 〃    | 0                          | 0                | 0   | 0  | 0   | 0   | 0   | 0   | 0   | 0.0         |        |             |
| 小浜島           | 〃    | 0                          | 16,661           | 52,659  | 0  | 4,014   | 5,867   | 0   | 0   | 79,201                                    | 0.1         |        |             |
| 黒島            | 〃    | 0                          | 360,008          | 44,865  | 0  | 0   | 89,542  | 0   | 0   | 494,415                                   | 0.7         |        |             |
| 新城島<br>(上地)   | 〃    | 0                          | 0                | 0   | 0  | 0   | 0   | 0   | 0   | 0   | 0.0         |        |             |
| 新城島<br>(下地)   | 〃    | 0                          | 0                | 0   | 0  | 0   | 0   | 0   | 0   | 0   | 0.0         |        |             |
| 波照間島          | 〃    | 0                          | 1,122,471        | 407,783   | 0  | 42,535  | 22,349  | 0   | 0   | 1,595,138                                 | 2.3         |        |             |
| 与那国島          | 与那国町 | 3,230                      | 197,603          | 1,140,035   | 5,000  | 3,715   | 2,988,198   | 7,766   | 7,416                                     | 4,352,963                                 | 6.2         |        |             |
| その他の島及び<br>広域 |      | 7,429                      | 44,190           | 3,960   | 125,418  | 4,500   | 558,887   | 0   | 0   | 744,384                                   | 1.1         |        |             |
| 八重山圏域計        |      | 12,804                     | 5,224,762        | 6,653,596   | 588,873  | 479,107   | 9,480,272   | 18,518  | 7,416                                     | 22,465,348                                | 32.2        |        |             |
| 複数圏域・離島全<br>域 |      | 0                          | 2,765,139        | 46,524  | 592,250  | 71,254  | 50,670  | 29,650  | 15,491                                    | 3,570,978                                 | 5.1         |        |             |
| 離島計           |      | 126,885                    | 26,507,872       | 14,240,879  | 1,675,447  | 2,300,789   | 24,625,533  | 233,031   | 22,907                                    | 69,733,343                                | 100.0       |        |             |

資料：企画部 地域・離島課 (平成27年7月調査時点)

## (6) 平成18年度実績

単位：千円、%

| 島名            | 部門   | 自然環境<br>の活用 | 地産地消<br>の振興 | 安らぎと<br>潤いの<br>空間の<br>創造 | 健康福祉<br>の実現と<br>安心な<br>生活の<br>確保 | 多様な<br>人材と<br>文化の<br>振興 | 持続的<br>発展を<br>支える<br>基盤の<br>づくり | 地域間<br>交流の<br>促進に<br>よる島<br>の活性<br>化 | その他    | 合計         | 構成<br>比 |
|---------------|------|-------------|-------------|--------------------------|----------------------------------|-------------------------|---------------------------------|--------------------------------------|--------|------------|---------|
|               | 市町村名 |             |             |                          |                                  |                         |                                 |                                      |        |            |         |
| 石垣島           | 石垣市  | 44,928      | 2,246,238   | 5,274,239                | 1,048,141                        | 1,027,796               | 8,091,666                       | 13,422                               | 0      | 17,746,430 | 24.2    |
| 竹富島           | 竹富町  | 0           | 30,403      | 163,960                  | 0                                | 206,359                 | 674                             | 0                                    | 0      | 401,396    | 0.5     |
| 西表島           | 〃    | 66          | 530,135     | 337,985                  | 5,565                            | 244                     | 1,208,499                       | 0                                    | 0      | 2,082,494  | 2.8     |
| 鳩間島           | 〃    | 0           | 0           | 0                        | 0                                | 0                       | 33                              | 0                                    | 0      | 33         | 0.0     |
| 由布島           | 〃    | 0           | 0           | 0                        | 0                                | 0                       | 0                               | 0                                    | 0      | 0          | 0.0     |
| 小浜島           | 〃    | 0           | 0           | 37,711                   | 0                                | 198,440                 | 5,153                           | 0                                    | 0      | 241,304    | 0.3     |
| 黒島            | 〃    | 0           | 307,392     | 54,704                   | 9,872                            | 0                       | 945                             | 0                                    | 0      | 372,913    | 0.5     |
| 新城島<br>(上地)   | 〃    | 0           | 0           | 0                        | 0                                | 0                       | 0                               | 0                                    | 0      | 0          | 0.0     |
| 新城島<br>(下地)   | 〃    | 0           | 0           | 0                        | 0                                | 0                       | 0                               | 0                                    | 0      | 0          | 0.0     |
| 波照間<br>島      | 〃    | 0           | 1,115,286   | 22,041                   | 0                                | 0                       | 42,770                          | 0                                    | 0      | 1,180,097  | 1.6     |
| 与那国<br>島      | 与那国町 | 0           | 327,073     | 1,407,751                | 5,000                            | 1,856                   | 1,078,708                       | 7,000                                | 0      | 2,827,388  | 3.9     |
| その他の島及び<br>広域 |      | 3,192       | 28,780      | 0                        | 25,932                           | 0                       | 433,248                         | 0                                    | 0      | 491,152    | 0.7     |
| 八重山圏域計        |      | 48,186      | 4,585,307   | 7,298,391                | 1,094,510                        | 1,434,695               | 10,861,696                      | 20,422                               | 0      | 25,343,207 | 34.6    |
| 複数圏域・離島全<br>域 |      | 0           | 2,610,190   | 0                        | 681,200                          | 64,786                  | 1,436,241                       | 29,027                               | 0      | 4,821,444  | 6.6     |
| 離島計           |      | 62,466      | 25,077,039  | 13,902,547               | 2,478,094                        | 3,869,351               | 27,783,011                      | 134,472                              | 15,411 | 73,322,391 | 100.0   |

資料：企画部 地域・離島課 (平成27年7月調査時点)



## (7) 平成19年度実績

単位：千円、%

| 島名            | 部門   | 自然環境<br>の活用 | 環境<br>保護   | 地域<br>活性化  | 特性<br>の振興 | 産<br>品の<br>創<br>造 | 安ら<br>ぎあ<br>い生<br>活の<br>空間<br>の創<br>造 | 潤<br>滑な<br>社会<br>生活<br>の確<br>立 | 健<br>康と<br>福<br>祉の<br>安心<br>生活 | 社<br>会<br>の<br>多<br>様<br>な<br>文<br>化<br>の<br>振<br>興 | 持<br>続<br>的<br>な<br>支<br>援<br>の<br>盤<br>敷 | 発<br>展<br>を<br>基<br>盤<br>と<br>し<br>た<br>地<br>域<br>の<br>活<br>性<br>化 | 地<br>域<br>間<br>交<br>渉<br>の<br>促<br>進<br>に<br>よ<br>る<br>島<br>の<br>活<br>性<br>化 | そ<br>の<br>他 | 合<br>計 | 構<br>成<br>比 |
|---------------|------|-------------|------------|------------|-----------|-------------------|---------------------------------------|--------------------------------|--------------------------------|---|---|--|--|-------------|--------|-------------|
|               | 市町村名 |             |            |            |           |                   |                                       |                                |                                |   |   |  |  |             |        |             |
| 石垣島           | 石垣市  | 33,234      | 2,641,087  | 4,877,945  | 103,927   | 321,866           | 8,041,472                             | 3,500                          | 18,560                         | 16,041,591  | 23.5                                      |  |  |             |        |             |
| 竹富島           | 竹富町  | 0           | 17,655     | 0          | 0         | 8,125             | 8,757                                 | 0                              | 0                              | 34,537  | 0.1                                       |  |  |             |        |             |
| 西表島           | 〃    | 83          | 492,087    | 272,564    | 2,385     | 0                 | 1,397,553                             | 2,441                          | 0                              | 2,167,113   | 3.2                                       |  |  |             |        |             |
| 鳩間島           | 〃    | 0           | 0          | 0          | 0         | 70                | 390,026                               | 0                              | 0                              | 390,096   | 0.6                                       |  |  |             |        |             |
| 由布島           | 〃    | 0           | 0          | 0          | 0         | 0                 | 0                                     | 0                              | 0                              | 0   | 0.0                                       |  |  |             |        |             |
| 小浜島           | 〃    | 0           | 158,353    | 0          | 0         | 0                 | 4,628                                 | 0                              | 0                              | 162,981   | 0.2                                       |  |  |             |        |             |
| 黒島            | 〃    | 0           | 159,746    | 120,972    | 10,513    | 0                 | 787                                   | 0                              | 0                              | 292,018   | 0.4                                       |  |  |             |        |             |
| 新城島<br>(上地)   | 〃    | 0           | 0          | 0          | 0         | 0                 | 0                                     | 0                              | 0                              | 0   | 0.0                                       |  |  |             |        |             |
| 新城島<br>(下地)   | 〃    | 0           | 0          | 0          | 0         | 0                 | 0                                     | 0                              | 0                              | 0   | 0.0                                       |  |  |             |        |             |
| 波照間<br>島      | 〃    | 0           | 1,173,324  | 1,070      | 0         | 4,120             | 46,119                                | 0                              | 0                              | 1,224,633   | 1.8                                       |  |  |             |        |             |
| 与那国<br>島      | 与那国町 | 0           | 308,558    | 393,856    | 3,366     | 1,283             | 380,386                               | 8,250                          | 0                              | 1,095,699   | 1.6                                       |  |  |             |        |             |
| その他の島及び<br>広域 |      | 0           | 39,422     | 0          | 53,687    | 0                 | 213,849                               | 0                              | 0                              | 306,958   | 0.4                                       |  |  |             |        |             |
| 八重山圏域計        |      | 33,317      | 4,990,232  | 5,666,407  | 173,878   | 335,464           | 10,483,577                            | 14,191                         | 18,560                         | 21,715,626  | 31.7                                      |  |  |             |        |             |
| 複数圏域・離島全<br>域 |      | 41,849      | 2,567,957  | 47,100     | 794,681   | 48,764            | 232,386                               | 25,828                         | 0                              | 3,758,565   | 5.5                                       |  |  |             |        |             |
| 離島計           |      | 108,499     | 26,097,528 | 12,607,550 | 1,459,560 | 2,536,263         | 25,414,385                            | 154,929                        | 18,560                         | 68,397,274  | 100.0                                     |  |  |             |        |             |

資料：企画部 地域・離島課 (平成27年7月調査時点)

## (8) 平成20年度実績

単位：千円、%

| 島名            | 部門   | 自然環境<br>の活用 | 環境保<br>活   | 地域特<br>性を<br>生か<br>した<br>振興 | を産<br>興<br>を<br>創 | 安ら<br>ぎの<br>あ<br>ら<br>い<br>生<br>活 | と潤<br>る<br>空<br>間<br>の<br>造<br>り | 健康<br>安全<br>な<br>生<br>活 | 福祉<br>実<br>現<br>と<br>心<br>安<br>な<br>保<br>護 | 多<br>様<br>な<br>人<br>材<br>の<br>育<br>成<br>と<br>文<br>化<br>の<br>振<br>興 | 持<br>続<br>的<br>な<br>発<br>展<br>を<br>支<br>え<br>る<br>基<br>盤<br>を<br>つ<br>く<br>り | 地<br>域<br>間<br>交<br>流<br>の<br>促<br>進<br>に<br>よ<br>る<br>島<br>の<br>活<br>性<br>化 | そ<br>の<br>他 | 合<br>計 | 構<br>成<br>比 |
|---------------|------|-------------|------------|-----------------------------|-------------------|-----------------------------------|----------------------------------|-------------------------|--|--|--|--|-------------|--------|-------------|
|               | 市町村名 |             |            |                             |                   |                                   |                                  |                         |  |  |  |  |             |        |             |
| 石垣島           | 石垣市  | 41,722      | 2,547,571  | 3,644,287                   | 78,289            | 1,017,886                         | 8,501,288                        | 2,500                   | 0  | 15,833,543   | 23.1   |  |             |        |             |
| 竹富島           | 竹富町  | 0           | 30,328     | 0                           | 0                 | 11,780                            | 137,610                          | 0                       | 0  | 179,718  | 0.3  |  |             |        |             |
| 西表島           | 〃    | 0           | 418,285    | 110,122                     | 0                 | 252,959                           | 1,675,150                        | 8,941                   | 0  | 2,465,457  | 3.6  |  |             |        |             |
| 鳩間島           | 〃    | 0           | 0          | 0                           | 0                 | 0                                 | 212,144                          | 0                       | 0  | 212,144  | 0.3  |  |             |        |             |
| 由布島           | 〃    | 0           | 0          | 0                           | 0                 | 0                                 | 0                                | 0                       | 0  | 0  | 0.0  |  |             |        |             |
| 小浜島           | 〃    | 0           | 1,852      | 0                           | 0                 | 0                                 | 4,481                            | 0                       | 0  | 6,333  | 0.0  |  |             |        |             |
| 黒島            | 〃    | 0           | 203,971    | 208,466                     | 10,467            | 0                                 | 918                              | 0                       | 0  | 423,822  | 0.6  |  |             |        |             |
| 新城島<br>(上地)   | 〃    | 0           | 0          | 0                           | 0                 | 0                                 | 0                                | 0                       | 0  | 0  | 0.0  |  |             |        |             |
| 新城島<br>(下地)   | 〃    | 0           | 0          | 0                           | 0                 | 0                                 | 0                                | 0                       | 0  | 0  | 0.0  |  |             |        |             |
| 波照間<br>島      | 〃    | 0           | 1,133,562  | 31,973                      | 0                 | 2,721                             | 32,692                           | 0                       | 0  | 1,200,948  | 1.8  |  |             |        |             |
| 与那国<br>島      | 与那国町 | 0           | 326,206    | 446,371                     | 0                 | 45                                | 274,355                          | 12,000                  | 0  | 1,058,977  | 1.5  |  |             |        |             |
| その他の島及び<br>広域 |      | 0           | 18,765     | 0                           | 46,279            | 0                                 | 103,864                          | 0                       | 0  | 168,908  | 0.2  |  |             |        |             |
| 八重山圏域計        |      | 41,722      | 4,680,540  | 4,441,219                   | 135,035           | 1,285,391                         | 10,942,502                       | 23,441                  | 0  | 21,549,850   | 31.4   |  |             |        |             |
| 複数圏域・離島<br>全域 |      | 49,467      | 2,877,285  | 1,000                       | 748,991           | 11,933                            | 919,930                          | 56,611                  | 0  | 4,665,217  | 6.8  |  |             |        |             |
| 離島計           |      | 109,524     | 25,064,785 | 10,558,697                  | 1,471,934         | 4,220,566                         | 26,871,418                       | 264,356                 | 0  | 68,561,280   | 100.0  |  |             |        |             |

資料：企画部 地域・離島課 (平成27年7月調査時点)

## (9) 平成21年度実績

単位：千円、%

| 島名            | 部門   | 自然環境<br>の全用 | 環境保<br>活業  | 地域特性<br>を生かした<br>振興 | 安らぎと<br>生活の空<br>間を創 | 潤るの<br>造  | 健康福社<br>の実現と<br>安心の保<br>活 | 社会<br>的な保<br>護 | 多様な人<br>材の育<br>成と振<br>興 | 持続的<br>発展を<br>支える<br>基盤 | 地域間交<br>流の促進<br>による島<br>の活性化 | その他 | 合計 | 構成<br>比 |
|---------------|------|-------------|------------|---------------------|---------------------|-----------|---------------------------|----------------|-------------------------|-------------------------|------------------------------|-----|----|---------|
|               | 市町村名 |             |            |                     |                     |           |                           |                |                         |                         |                              |     |    |         |
| 石垣島           | 石垣市  | 34,049      | 2,580,060  | 4,576,398           | 91,584              | 1,593,776 | 8,999,482                 | 3,256          | 23,263                  | 17,901,868              | 22.6                         |     |    |         |
| 竹富島           | 竹富町  | 0           | 26,215     | 66,214              | 0                   | 5,832     | 218,747                   | 0              | 0                       | 317,008                 | 0.4                          |     |    |         |
| 西表島           | 〃    | 5,268       | 595,529    | 270,975             | 0                   | 249,756   | 1,241,578                 | 7,337          | 1,498                   | 2,371,941               | 3.0                          |     |    |         |
| 鳩間島           | 〃    | 9,450       | 0          | 19,922              | 0                   | 0         | 17                        | 0              | 0                       | 29,389                  | 0.0                          |     |    |         |
| 由布島           | 〃    | 0           | 0          | 0                   | 0                   | 0         | 0                         | 0              | 0                       | 0                       | 0.0                          |     |    |         |
| 小浜島           | 〃    | 675         | 4,934      | 0                   | 0                   | 0         | 4,434                     | 0              | 0                       | 10,043                  | 0.0                          |     |    |         |
| 黒島            | 〃    | 2,800       | 67,962     | 0                   | 7,756               | 0         | 6,723                     | 0              | 0                       | 85,241                  | 0.1                          |     |    |         |
| 新城島<br>(上地)   | 〃    | 0           | 0          | 0                   | 0                   | 0         | 372,480                   | 0              | 0                       | 372,480                 | 0.5                          |     |    |         |
| 新城島<br>(下地)   | 〃    | 0           | 0          | 0                   | 0                   | 0         | 0                         | 0              | 0                       | 0                       | 0.0                          |     |    |         |
| 波照間<br>島      | 〃    | 0           | 494,078    | 355,301             | 0                   | 336       | 129,685                   | 0              | 0                       | 979,400                 | 1.2                          |     |    |         |
| 与那国<br>島      | 与那国町 | 0           | 88,477     | 301,107             | 0                   | 0         | 491,746                   | 9,453          | 5,743                   | 896,526                 | 1.1                          |     |    |         |
| その他の島及び<br>広域 |      | 0           | 199,293    | 0                   | 31,377              | 0         | 93,444                    | 0              | 0                       | 324,114                 | 0.4                          |     |    |         |
| 八重山圏域計        |      | 52,242      | 4,056,548  | 5,589,917           | 130,717             | 1,849,700 | 11,558,336                | 20,046         | 30,504                  | 23,288,010              | 29.4                         |     |    |         |
| 複数圏域・離島全<br>域 |      | 44,520      | 3,058,747  | 500                 | 1,041,721           | 19,534    | 99,250                    | 95,980         | 0                       | 4,360,252               | 5.5                          |     |    |         |
| 離島計           |      | 150,413     | 32,497,307 | 12,331,737          | 1,808,440           | 4,273,640 | 27,408,849                | 298,003        | 446,123                 | 79,214,512              | 100.0                        |     |    |         |

資料：企画部 地域・離島課 (平成27年7月調査時点)

## (10) 平成22年度実績

単位：千円、%

| 島名            | 部門   | 自然環境<br>の保全<br>・活用 | 地域生<br>産業の<br>活性化 | 特色を<br>生かした<br>振興策 | 安らぎあ<br>る生活の<br>創造 | 健康福<br>祉と心<br>身の健<br>全な生<br>活の確<br>保 | 多様な<br>人材の<br>育成と<br>振興 | 持続的<br>な発展<br>を支え<br>る基盤<br>づくり | 地域間<br>交流の<br>活性化 | その他        | 合計    | 構成<br>比 |
|---------------|------|--------------------|-------------------|--------------------|--------------------|--------------------------------------|-------------------------|---------------------------------|-------------------|------------|-------|---------|
|               | 市町村名 |                    |                   |                    |                    |                                      |                         |                                 |                   |            |       |         |
| 石垣島           | 石垣市  | 31,694             | 2,667,316         | 3,018,054          | 232,780            | 670,352                              | 8,283,963               | 5,875                           | 94,933            | 15,004,967 | 20.2  |         |
| 竹富島           | 竹富町  | 0                  | 29,858            | 0                  | 0                  | 2,619                                | 141,617                 | 0                               | 8,181             | 182,275    | 0.2   |         |
| 西表島           | 〃    | 9,139              | 340,757           | 518,870            | 0                  | 75                                   | 748,593                 | 8,342                           | 7,889             | 1,633,665  | 2.2   |         |
| 鳩間島           | 〃    | 0                  | 2,241             | 0                  | 0                  | 0                                    | 24                      | 0                               | 0                 | 2,265      | 0.0   |         |
| 由布島           | 〃    | 0                  | 0                 | 0                  | 0                  | 0                                    | 0                       | 0                               | 0                 | 0          | 0.0   |         |
| 小浜島           | 〃    | 1,285              | 10,952            | 0                  | 0                  | 0                                    | 3,101                   | 0                               | 0                 | 15,338     | 0.0   |         |
| 黒島            | 〃    | 0                  | 30,547            | 0                  | 0                  | 0                                    | 34,755                  | 0                               | 0                 | 65,302     | 0.1   |         |
| 新城島<br>(上地)   | 〃    | 0                  | 0                 | 0                  | 0                  | 0                                    | 352,520                 | 0                               | 0                 | 352,520    | 0.5   |         |
| 新城島<br>(下地)   | 〃    | 0                  | 0                 | 0                  | 0                  | 0                                    | 0                       | 0                               | 0                 | 0          | 0.0   |         |
| 波照間<br>島      | 〃    | 0                  | 497,546           | 53,640             | 0                  | 535                                  | 170,699                 | 0                               | 0                 | 722,420    | 1.0   |         |
| 与那国<br>島      | 与那国町 | 0                  | 180,652           | 494,645            | 0                  | 148,480                              | 500,330                 | 5,888                           | 6,538             | 1,336,533  | 1.8   |         |
| その他の島及び<br>広域 |      | 0                  | 16,677            | 0                  | 25,751             | 0                                    | 117,830                 | 0                               | 0                 | 160,258    | 0.2   |         |
| 八重山圏域計        |      | 42,118             | 3,776,546         | 4,085,209          | 258,531            | 822,061                              | 10,353,432              | 20,105                          | 117,541           | 19,475,543 | 26.3  |         |
| 複数圏域・離島全<br>域 |      | 45,032             | 5,559,895         | 250                | 1,209,269          | 19,357                               | 101,752                 | 148,354                         | 23,205            | 7,107,114  | 9.6   |         |
| 離島計           |      | 132,182            | 29,576,201        | 9,800,871          | 2,382,042          | 2,941,786                            | 28,028,470              | 342,322                         | 960,834           | 74,164,708 | 100.0 |         |

資料：企画部 地域・離島課 (平成27年7月調査時点)

## (11) 平成23年度実績

単位：千円、%

| 島名            | 部門   | 自然環境<br>の活用 | 地域生<br>産業  | 特性<br>の振<br>興 | 安<br>ら<br>ぎ<br>の<br>空<br>間<br>の<br>創<br>造 | 健康<br>福<br>祉<br>と<br>心<br>安<br>な<br>生<br>活 | 多<br>様<br>な<br>人<br>材<br>の<br>育<br>成<br>と<br>文<br>化<br>の<br>振<br>興 | 持<br>続<br>的<br>な<br>支<br>え<br>を<br>与<br>え<br>る<br>基<br>盤<br>の<br>整<br>備 | 地<br>域<br>間<br>交<br>流<br>の<br>活<br>性<br>化 | 交<br>渉<br>の<br>促<br>進<br>の<br>活<br>性<br>化 | そ<br>の<br>他 | 合<br>計 | 構<br>成<br>比 |
|---------------|------|-------------|------------|---------------|---|--|--|---|---|---|-------------|--------|-------------|
|               | 市町村名 |             |            |               |   |  |  |   |   |   |             |        |             |
| 石垣島           | 石垣市  | 33,470      | 2,503,742  | 3,178,875     | 282,894                                   | 417,989                                    | 6,760,063  | 5,210   | 121,477                                   | 13,303,720                                | 19.0        |        |             |
| 竹富島           | 竹富町  | 11,214      | 78,867     | 20,000        | 0   | 0  | 45,048   | 0   | 5,124                                     | 160,253                                   | 0.2         |        |             |
| 西表島           | 〃    | 5,376       | 27,498     | 278,978       | 2,192                                     | 5,498                                      | 680,811  | 0   | 8,310                                     | 1,008,663                                 | 1.4         |        |             |
| 鳩間島           | 〃    | 0           | 0          | 0             | 0   | 0  | 14   | 0   | 14  | 0.0                                       |             |        |             |
| 由布島           | 〃    | 0           | 0          | 0             | 0   | 0  | 0  | 0   | 0   | 0.0                                       |             |        |             |
| 小浜島           | 〃    | 1,027       | 30,642     | 0             | 0   | 151,555                                    | 2,739  | 0   | 185,963                                   | 0.3                                       |             |        |             |
| 黒島            | 〃    | 0           | 0          | 0             | 0   | 0  | 621  | 0   | 621                                       | 0.0                                       |             |        |             |
| 新城島<br>(上地)   | 〃    | 0           | 0          | 0             | 0   | 0  | 0  | 0   | 0   | 0.0                                       |             |        |             |
| 新城島<br>(下地)   | 〃    | 0           | 0          | 0             | 0   | 0  | 0  | 0   | 0   | 0.0                                       |             |        |             |
| 波照間<br>島      | 〃    | 0           | 385,016    | 126,525       | 0   | 540  | 21,392   | 0   | 533,473                                   | 0.8                                       |             |        |             |
| 与那国<br>島      | 与那国町 | 0           | 76,174     | 761,012       | 985                                       | 488,630                                    | 389,901  | 0   | 28,825                                    | 1,745,527                                 | 2.5         |        |             |
| その他の島及び<br>広域 |      | 0           | 14,888     | 0             | 45,438                                    | 0  | 0  | 0   | 60,326                                    | 0.1                                       |             |        |             |
| 八重山圏域計        |      | 51,087      | 3,116,827  | 4,365,390     | 331,509                                   | 1,064,212                                  | 7,900,589  | 5,210   | 163,736                                   | 16,998,560                                | 24.2        |        |             |
| 複数圏域・離島全<br>域 |      | 45,714      | 6,240,456  | 0             | 1,254,076                                 | 20,554                                     | 130,420  | 257,665   | 7,477                                     | 7,956,362                                 | 11.3        |        |             |
| 離島計           |      | 229,128     | 27,437,045 | 9,913,045     | 5,465,754                                 | 2,839,257                                  | 22,731,995   | 302,644   | 1,218,351                                 | 70,137,219                                | 100.0       |        |             |

資料：企画部 地域・離島課 (平成24年7月調査時点)

## (12) 平成14年度～平成23年度実績合計

単位：千円、%

| 島名            | 部門   | 自然環境<br>の保全・<br>活用 | 地域特性を<br>活かした振<br>興産業 | 安らぎと潤<br>いのある生<br>活空間の創<br>造 | 健康福祉社<br>会の実現と<br>安心な生活<br>の保障 | 多様な人材<br>の育成と振<br>興 | 持続的発展<br>を支える基<br>盤づくり | 地域間の交<br>流による島<br>の活性化 | その他       | 合計          | 構成<br>比 |
|---------------|------|--------------------|-----------------------|------------------------------|--------------------------------|---------------------|------------------------|------------------------|-----------|-------------|---------|
|               | 市町村名 |                    |                       |                              |                                |                     |                        |                        |           |             |         |
| 石垣島           | 石垣市  | 273,769            | 27,286,239            | 39,973,215                   | 4,225,378                      | 7,789,023           | 63,590,481             | 95,699                 | 382,616   | 143,616,420 | 18.9    |
| 竹富島           | 竹富町  | 11,214             | 404,296               | 346,629                      | 32,149                         | 302,021             | 1,062,407              | 0                      | 13,305    | 2,172,021   | 0.3     |
| 西表島           | 〃    | 43,697             | 4,277,702             | 4,167,673                    | 207,996                        | 511,562             | 13,433,604             | 249,561                | 17,697    | 22,909,492  | 3.0     |
| 鳩間島           | 〃    | 9,450              | 2,259                 | 364,508                      | 0                              | 168,921             | 602,390                | 2,746                  | 0         | 1,150,274   | 0.2     |
| 由布島           | 〃    | 0                  | 10                    | 0                            | 0                              | 0                   | 0                      | 0                      | 0         | 10          | 0.0     |
| 小浜島           | 〃    | 2,987              | 843,478               | 172,322                      | 40,954                         | 394,323             | 561,307                | 5,015                  | 0         | 2,020,386   | 0.3     |
| 黒島            | 〃    | 2,800              | 1,734,895             | 557,347                      | 69,100                         | 234,983             | 1,015,481              | 0                      | 0         | 3,614,606   | 0.5     |
| 新城島<br>(上地)   | 〃    | 0                  | 18                    | 0                            | 0                              | 0                   | 1,375,000              | 0                      | 0         | 1,375,018   | 0.2     |
| 新城島<br>(下地)   | 〃    | 0                  | 18                    | 0                            | 0                              | 0                   | 0                      | 0                      | 0         | 18          | 0.0     |
| 波照間<br>島      | 〃    | 0                  | 9,761,568             | 1,705,127                    | 35,899                         | 55,387              | 627,115                | 0                      | 0         | 12,185,096  | 1.6     |
| 与那国<br>島      | 与那国町 | 3,230              | 3,040,540             | 6,531,641                    | 79,467                         | 659,705             | 14,597,590             | 50,357                 | 54,103    | 25,016,633  | 3.3     |
| その他の島及び<br>広域 |      | 24,781             | 543,638               | 7,596                        | 773,213                        | 12,000              | 2,742,647              | 0                      | 0         | 4,103,875   | 0.5     |
| 八重山圏域計        |      | 371,928            | 47,894,661            | 53,826,058                   | 5,464,156                      | 10,127,925          | 99,608,022             | 403,378                | 467,721   | 218,163,849 | 28.7    |
| 複数圏域・離島全<br>域 |      | 235,392            | 34,022,911            | 106,326                      | 8,542,640                      | 266,222             | 5,680,908              | 727,428                | 46,173    | 49,628,000  | 6.5     |
| 離島計           |      | 1,349,713          | 281,323,570           | 134,513,463                  | 25,347,185                     | 32,229,242          | 280,477,243            | 2,939,327              | 3,143,116 | 761,322,859 | 100.0   |

資料：企画部 地域・離島課 (平成27年7月調査時点)

## (13) 平成24年度実績(第1節)

単位：千円、%

| 島名            | 部門   | 自然環境の再<br>保全・適正利<br>用 | 安らぎと潤い<br>のある生活空<br>間の創造 | 交通・生活<br>コストの低<br>減 | 交通基盤の充<br>実強化 | 教育及び文<br>化の振興 | 健康福祉社会<br>の実現 | 安全・安心な<br>生活の確保 | 合計         | 構成<br>比 |
|---------------|------|-----------------------|--------------------------|---------------------|---------------|---------------|---------------|-----------------|------------|---------|
|               | 市町村名 |                       |                          |                     |               |               |               |                 |            |         |
| 石垣島           | 石垣市  | 85,280                | 763,515                  | 298,130             | 6,864,070     | 162,921       | 469,743       | 434,027         | 9,077,686  | 22.9    |
| 竹富島           | 竹富町  | 0                     | 0                        | 625                 | 16,695        | 27,841        | 0             | 69              | 45,230     | 0.1     |
| 西表島           | 〃    | 1,192                 | 46,240                   | 27,063              | 739,573       | 6,705         | 0             | 5,711           | 826,484    | 2.1     |
| 鳩間島           | 〃    | 0                     | 0                        | 23                  | 0             | 0             | 0             | 0               | 23         | 0.0     |
| 由布島           | 〃    | 0                     | 0                        | 0                   | 0             | 0             | 0             | 0               | 0          | 0.0     |
| 小浜島           | 〃    | 0                     | 0                        | 2,800               | 19,835        | 1,496         | 0             | 10,236          | 34,367     | 0.1     |
| 黒島            | 〃    | 0                     | 0                        | 591                 | 9,061         | 0             | 0             | 0               | 9,652      | 0.0     |
| 新城島<br>(上地)   | 〃    | 0                     | 0                        | 0                   | 0             | 0             | 0             | 0               | 0          | 0.0     |
| 新城島<br>(下地)   | 〃    | 0                     | 0                        | 0                   | 0             | 0             | 0             | 0               | 0          | 0.0     |
| 波照間<br>島      | 〃    | 0                     | 125,565                  | 4,108               | 35,293        | 2,393         | 0             | 204             | 167,563    | 0.4     |
| 与那国<br>島      | 与那国町 | 0                     | 298,659                  | 18,279              | 1,159,671     | 7,131         | 2,488         | 192             | 1,486,420  | 3.7     |
| その他の島及び広<br>域 |      | 0                     | 0                        | 0                   | 0             | 5,719         | 63,034        | 247,157         | 315,910    | 0.8     |
| 八重山圏域計        |      | 86,472                | 1,233,979                | 351,619             | 8,844,198     | 214,206       | 535,265       | 697,596         | 11,963,335 | 30.2    |
| 複数圏域・離島全<br>域 |      | 17,055                | 124,924                  | 2,005,681           | 0             | 18,377        | 1,282,536     | 76,909          | 3,525,482  | 8.9     |
| 離島計           |      | 117,676               | 4,957,353                | 2,804,913           | 20,656,818    | 838,012       | 8,087,258     | 2,210,706       | 39,672,736 | 100.0   |

資料：企画部 地域・離島課 (平成27年7月調査時点)

## (13) 平成24年度実績 (第2節) ・ (総計)

単位：千円、%

| 島名        | 部門   | 観光リゾート産業の振興 | 農林水産業の振興   | 離島を支える地域の振興 | 離島の魅力や優位性を生かした新たな産業の創出 | 科学技術の振興 | 雇用対策と多様な人材の育成・確保 | 交流と貢献による離島の新たな発展 | その他       | 合計         | 構成比   | 第1節・第2節計   | 構成比   |
|-----------|------|-------------|------------|-------------|------------------------|---------|------------------|------------------|-----------|------------|-------|------------|-------|
|           | 市町村名 |             |            |             |                        |         |                  |                  |           |            |       |            |       |
| 石垣島       | 石垣市  | 4,620       | 3,557,618  | 62,267      | 0                      | 0       | 21,876           | 3,511            | 613,133   | 4,263,025  | 11.6  | 13,340,711 | 17.4  |
| 竹富島       | 竹富町  | 0           | 59,635     | 0           | 0                      | 0       | 3,066            | 0                | 0         | 62,701     | 0.2   | 107,931    | 0.1   |
| 西表島       | 〃    | 0           | 220,979    | 0           | 0                      | 0       | 0                | 0                | 0         | 220,979    | 0.6   | 1,047,463  | 1.4   |
| 鳩間島       | 〃    | 0           | 0          | 0           | 0                      | 0       | 0                | 0                | 0         | 0          | 0.0   | 23         | 0.0   |
| 由布島       | 〃    | 0           | 0          | 0           | 0                      | 0       | 0                | 0                | 0         | 0          | 0.0   | 0          | 0.0   |
| 小浜島       | 〃    | 0           | 87,576     | 0           | 0                      | 0       | 0                | 0                | 0         | 87,576     | 0.2   | 121,943    | 0.2   |
| 黒島        | 〃    | 0           | 76         | 0           | 0                      | 0       | 0                | 0                | 0         | 76         | 0.0   | 9,728      | 0.0   |
| 新城島(上地)   | 〃    | 0           | 0          | 0           | 0                      | 0       | 0                | 0                | 0         | 0          | 0.0   | 0          | 0.0   |
| 新城島(下地)   | 〃    | 0           | 0          | 0           | 0                      | 0       | 0                | 0                | 0         | 0          | 0.0   | 0          | 0.0   |
| 波照間島      | 〃    | 0           | 374,107    | 0           | 0                      | 0       | 0                | 0                | 0         | 374,107    | 1.0   | 541,670    | 0.7   |
| 与那国島      | 与那国町 | 6,405       | 325,537    | 11,577      | 0                      | 0       | 12,409           | 0                | 121,510   | 477,438    | 1.3   | 1,963,858  | 2.6   |
| その他の島及び広域 |      | 289         | 79,268     | 21,678      | 0                      | 0       | 0                | 0                | 444,752   | 545,987    | 1.5   | 861,897    | 1.1   |
| 八重山圏域計    |      | 11,314      | 4,704,796  | 95,522      | 0                      | 0       | 37,351           | 3,511            | 1,179,395 | 6,031,889  | 16.4  | 17,995,224 | 23.5  |
| 複数圏域・離島全域 |      | 292,248     | 3,626,812  | 146,893     | 51,815                 | 82,804  | 0                | 122,880          | 188,702   | 4,512,154  | 12.3  | 8,037,636  | 10.5  |
| 離島計       |      | 346,137     | 31,493,269 | 419,797     | 51,815                 | 82,804  | 115,504          | 130,362          | 4,175,886 | 36,815,574 | 100.0 | 76,488,310 | 100.0 |

資料：企画部 地域・離島課 (平成27年7月調査時点)



## (14) 平成25年度実績(第1節)

単位：千円、%

| 島名        | 部門   | 自然環境の再生・適正利用 | 安らぎと潤いのある生活空間の創造 | 交通・生活コストの低減 | 交通基盤の整備とネットワークの充実化 | 教育及び文化の振興 | 健康福祉社会の実現 | 安全・安心な生活の確保 | 合計         | 構成比   |
|-----------|------|--------------|------------------|-------------|--------------------|-----------|-----------|-------------|------------|-------|
|           | 市町村名 |              |                  |             |                    |           |           |             |            |       |
| 石垣島       | 石垣市  | 68,502       | 1,353,412        | 304,205     | 2,136,259          | 604,915   | 943,399   | 781,647     | 6,192,339  | 19.0  |
| 竹富島       | 竹富町  | 0            | 0                | 1,416       | 40,200             | 18,220    | 0         | 0           | 59,836     | 0.2   |
| 西表島       | 〃    | 8,165        | 118,665          | 43,115      | 472,381            | 6,871     | 0         | 17,879      | 667,076    | 2.0   |
| 鳩間島       | 〃    | 0            | 0                | 15          | 0                  | 0         | 0         | 0           | 15         | 0.0   |
| 由布島       | 〃    | 0            | 0                | 0           | 0                  | 0         | 0         | 0           | 0          | 0.0   |
| 小浜島       | 〃    | 0            | 0                | 5,937       | 219,899            | 2,402     | 0         | 0           | 228,238    | 0.7   |
| 黒島        | 〃    | 0            | 0                | 1,281       | 169,517            | 279       | 32,940    | 47,397      | 251,414    | 0.8   |
| 新城島(上地)   | 〃    | 0            | 0                | 0           | 0                  | 0         | 0         | 0           | 0          | 0.0   |
| 新城島(下地)   | 〃    | 0            | 0                | 0           | 0                  | 0         | 0         | 0           | 0          | 0.0   |
| 波照間島      | 〃    | 0            | 0                | 7,704       | 9,914              | 2,078     | 0         | 125         | 19,821     | 0.1   |
| 与那国島      | 与那国町 | 26           | 20,122           | 26,985      | 457,884            | 6,275     | 4,573     | 1,610       | 517,475    | 1.6   |
| その他の島及び広域 |      | 0            | 0                | 0           | 0                  | 4,695     | 140,545   | 232,532     | 377,772    | 1.2   |
| 八重山圏域計    |      | 76,693       | 1,492,199        | 390,658     | 3,506,054          | 645,735   | 1,121,457 | 1,081,190   | 8,313,986  | 25.5  |
| 複数圏域・離島全域 |      | 21,963       | 46,272           | 1,518,309   | 0                  | 329,628   | 1,438,132 | 109,625     | 3,463,929  | 10.6  |
| 離島計       |      | 112,599      | 6,706,627        | 2,386,289   | 14,428,961         | 1,657,953 | 3,653,344 | 3,694,019   | 32,639,792 | 100.0 |

資料：企画部 地域・離島課 (平成27年7月調査時点)

## (14) 平成25年度実績 (第2節) ・ (総計)

単位：千円、%

| 島名        | 部門   | 観光リゾート産業の振興 | 農林水産業の振興   | 離島を支える地域の振興 | 離島の魅力や優位性を生かした新たな産業の創出 | 科学技術の振興 | 雇用対策と多様な人材の育成・確保 | 交流と貢献による離島の新たな振興 | その他       | 合計         | 構成比   | 第1節・第2節計   | 構成比   |
|-----------|------|-------------|------------|-------------|------------------------|---------|------------------|------------------|-----------|------------|-------|------------|-------|
|           | 市町村名 |             |            |             |                        |         |                  |                  |           |            |       |            |       |
| 石垣島       | 石垣市  | 0           | 2,443,348  | 53,475      | 0                      | 0       | 86,178           | 1,107            | 1,379,704 | 3,963,812  | 8.1   | 10,156,151 | 12.5  |
| 竹富島       | 竹富町  | 0           | 95,026     | 0           | 0                      | 0       | 3,494            | 0                | 0         | 98,520     | 0.2   | 158,356    | 0.2   |
| 西表島       | 〃    | 54,037      | 231,548    | 0           | 0                      | 0       | 0                | 0                | 0         | 285,585    | 0.6   | 952,661    | 1.2   |
| 鳩間島       | 〃    | 0           | 0          | 0           | 0                      | 0       | 0                | 0                | 0         | 0          | 0.0   | 15         | 0.0   |
| 由布島       | 〃    | 0           | 0          | 0           | 0                      | 0       | 0                | 0                | 0         | 0          | 0.0   | 0          | 0.0   |
| 小浜島       | 〃    | 0           | 140,663    | 0           | 0                      | 0       | 0                | 0                | 0         | 140,663    | 0.3   | 368,901    | 0.5   |
| 黒島        | 〃    | 0           | 2,503      | 0           | 0                      | 0       | 0                | 0                | 0         | 2,503      | 0.0   | 253,917    | 0.3   |
| 新城島(上地)   | 〃    | 0           | 0          | 0           | 0                      | 0       | 0                | 0                | 0         | 0          | 0.0   | 0          | 0.0   |
| 新城島(下地)   | 〃    | 0           | 0          | 0           | 0                      | 0       | 0                | 0                | 0         | 0          | 0.0   | 0          | 0.0   |
| 波照間島      | 〃    | 0           | 403,626    | 0           | 0                      | 0       | 0                | 0                | 0         | 403,626    | 0.8   | 423,447    | 0.5   |
| 与那国島      | 与那国町 | 0           | 855,687    | 8,434       | 0                      | 0       | 14,933           | 0                | 447,654   | 1,326,708  | 2.7   | 1,844,183  | 2.3   |
| その他の島及び広域 |      | 1,364       | 325,557    | 18,187      | 0                      | 0       | 0                | 0                | 659,761   | 1,004,869  | 2.1   | 1,382,641  | 1.7   |
| 八重山圏域計    |      | 55,401      | 4,497,958  | 80,096      | 0                      | 0       | 104,605          | 1,107            | 2,487,119 | 7,226,286  | 14.8  | 15,540,272 | 19.1  |
| 複数圏域・離島全域 |      | 276,641     | 5,165,673  | 72,046      | 47,113                 | 69,467  | 0                | 178,190          | 300,422   | 6,109,552  | 12.5  | 9,573,481  | 11.8  |
| 離島計       |      | 391,269     | 39,072,408 | 307,144     | 47,113                 | 69,467  | 301,433          | 180,429          | 8,432,713 | 48,801,976 | 100.0 | 81,441,768 | 100.0 |

資料：企画部 地域・離島課 (平成27年7月調査時点)

## (15) 平成26年度実績(第1節)

単位：千円、%

| 島名        | 部門   | 自然環境の再生・適正利用 | 安らぎと潤いのある生活空間の創造 | 交通・生活コストの低減 | 交通整備とネットワークの充実化 | の交通の強化    | 教育及び文化の振興 | 健康福祉社会の実現 | 安全・安心な生活の確保 | 合計    | 構成比 |
|-----------|------|--------------|------------------|-------------|-----------------|-----------|-----------|-----------|-------------|-------|-----|
|           | 市町村名 |              |                  |             |                 |           |           |           |             |       |     |
| 石垣島       | 石垣市  | 9,194        | 1,712,814        | 324,452     | 3,395,084       | 1,333,557 | 692,593   | 706,116   | 8,173,810   | 21.4  |     |
| 竹富島       | 竹富町  | 0            | 1,295            | 2,843       | 197,644         | 2,100     | 0         | 888       | 204,770     | 0.5   |     |
| 西表島       | 〃    | 1,775        | 45,325           | 55,021      | 623,714         | 10,146    | 0         | 22,933    | 758,914     | 2.0   |     |
| 鳩間島       | 〃    | 0            | 0                | 13          | 0               | 0         | 0         | 0         | 13          | 0.0   |     |
| 由布島       | 〃    | 0            | 0                | 0           | 0               | 0         | 0         | 0         | 0           | 0.0   |     |
| 小浜島       | 〃    | 3            | 47               | 9,369       | 363,329         | 2,554     | 0         | 0         | 375,302     | 1.0   |     |
| 黒島        | 〃    | 0            | 991              | 2,006       | 335,286         | 0         | 0         | 0         | 338,283     | 0.9   |     |
| 新城島(上地)   | 〃    | 0            | 0                | 0           | 0               | 0         | 0         | 0         | 0           | 0.0   |     |
| 新城島(下地)   | 〃    | 0            | 0                | 0           | 0               | 0         | 0         | 0         | 0           | 0.0   |     |
| 波照間島      | 〃    | 0            | 382              | 9,609       | 41,777          | 3,782     | 0         | 143       | 55,693      | 0.1   |     |
| 与那国島      | 与那国町 | 126          | 55,533           | 60,274      | 458,098         | 12,189    | 2,491     | 239,063   | 827,774     | 2.2   |     |
| その他の島及び広域 |      | 0            | 0                | 0           | 0               | 5,384     | 117,127   | 549,554   | 672,065     | 1.8   |     |
| 八重山圏域計    |      | 11,098       | 1,816,387        | 463,587     | 5,414,932       | 1,369,712 | 812,211   | 1,518,697 | 11,406,624  | 29.9  |     |
| 複数圏域・離島全域 |      | 18,689       | 2,985,967        | 1,221,724   | 0               | 11,676    | 2,061,079 | 128,662   | 6,427,797   | 16.9  |     |
| 離島計       |      | 34,042       | 8,365,889        | 2,221,058   | 17,194,102      | 2,593,574 | 3,938,843 | 3,790,510 | 38,138,018  | 100.0 |     |

資料：企画部 地域・離島課 (平成27年7月調査時点)

## (15) 平成26年度実績 (第2節) ・ (総計)

単位：千円、%

| 島名        | 部門   | 観光リゾート産業の振興 | 農林水産業の振興   | 離島を支援する地域の振興 | 離島や新たな産業の創出 | 魅かれた島の優生産業 | 科学技術の振興 | 雇用多様な人材の確保 | 交流と島の発展に貢献 | その他の       | 合計         | 構成比   | 第1節・第2節計   | 構成比   |
|-----------|------|-------------|------------|--------------|-------------|------------|---------|------------|------------|------------|------------|-------|------------|-------|
|           | 市町村名 |             |            |              |             |            |         |            |            |            |            |       |            |       |
| 石垣島       | 石垣市  | 0           | 2,908,909  | 44,130       | 0           | 0          | 0       | 19,372     | 0          | 1,097,811  | 4,070,222  | 8.3   | 12,244,032 | 14.1  |
| 竹富島       | 竹富町  | 0           | 83,414     | 0            | 0           | 0          | 0       | 0          | 0          | 0          | 83,414     | 0.2   | 288,184    | 0.3   |
| 西表島       | 〃    | 2,638       | 161,486    | 0            | 0           | 0          | 0       | 0          | 0          | 0          | 164,124    | 0.3   | 923,038    | 1.1   |
| 鳩間島       | 〃    | 0           | 0          | 0            | 0           | 0          | 0       | 0          | 0          | 0          | 0          | 0.0   | 13         | 0.0   |
| 由布島       | 〃    | 0           | 0          | 0            | 0           | 0          | 0       | 0          | 0          | 0          | 0          | 0.0   | 0          | 0.0   |
| 小浜島       | 〃    | 0           | 151,029    | 0            | 0           | 0          | 0       | 0          | 0          | 0          | 151,029    | 0.3   | 526,331    | 0.6   |
| 黒島        | 〃    | 0           | 75         | 0            | 0           | 0          | 0       | 0          | 0          | 0          | 75         | 0.0   | 338,358    | 0.4   |
| 新城島(上地)   | 〃    | 0           | 0          | 0            | 0           | 0          | 0       | 0          | 0          | 0          | 0          | 0.0   | 0          | 0.0   |
| 新城島(下地)   | 〃    | 0           | 0          | 0            | 0           | 0          | 0       | 0          | 0          | 0          | 0          | 0.0   | 0          | 0.0   |
| 波照間島      | 〃    | 0           | 521,397    | 0            | 0           | 0          | 0       | 0          | 0          | 0          | 521,397    | 1.1   | 577,090    | 0.7   |
| 与那国島      | 与那国町 | 4,033       | 1,264,325  | 9,135        | 0           | 0          | 0       | 0          | 0          | 256,975    | 1,534,468  | 3.1   | 2,362,242  | 2.7   |
| その他の島及び広域 |      | 1,699       | 544,836    | 15,839       | 0           | 0          | 0       | 0          | 0          | 456,625    | 1,018,999  | 2.1   | 1,691,064  | 1.9   |
| 八重山圏域計    |      | 8,370       | 5,635,471  | 69,104       | 0           | 0          | 0       | 19,372     | 0          | 1,811,411  | 7,543,728  | 15.5  | 18,950,352 | 21.8  |
| 複数圏域・離島全域 |      | 291,905     | 7,223,461  | 70,649       | 47,007      | 71,033     | 0       | 179,307    | 434,330    | 8,317,692  | 8,317,692  | 17.1  | 14,745,489 | 17.0  |
| 離島計       |      | 322,982     | 38,836,906 | 284,970      | 47,007      | 71,033     | 78,343  | 179,307    | 8,951,067  | 48,771,615 | 48,771,615 | 100.0 | 86,909,633 | 100.0 |

資料：企画部 地域・離島課 (平成27年7月調査時点)

(16) 平成27年度実績(第1節)

単位：千円、%

| 島名            | 部門   | 自然環境の<br>保全・再生・適<br>用 | 安らぎと潤い<br>のある生活空<br>間の創造 | 交通・生活<br>コストの低<br>減 | 交通基盤の<br>整備と交通<br>ネットワーク<br>の充実強化 | 教育及び文<br>化の振興 | 健康福祉社会<br>の実現 | 安全・安心な<br>生活の確保 | 合計         | 構成比   |
|---------------|------|-----------------------|--------------------------|---------------------|-----------------------------------|---------------|---------------|-----------------|------------|-------|
|               | 市町村名 |                       |                          |                     |                                   |               |               |                 |            |       |
| 石垣島           | 石垣市  | 11,149                | 1,973,736                | 304,114             | 2,658,022                         | 305,596       | 2,452,079     | 465,530         | 8,170,226  | 20.9  |
| 竹富島           | 竹富町  | 0                     | 727                      | 3,832               | 72,000                            | 3,099         | 3,270         | 14,526          | 97,454     | 0.2   |
| 西表島           | 〃    | 11,627                | 30,218                   | 80,627              | 564,793                           | 3,617         | 35,500        | 45,016          | 771,398    | 2.0   |
| 鳩間島           | 〃    | 0                     | 0                        | 16                  | 0                                 | 131           | 0             | 0               | 147        | 0.0   |
| 由布島           | 〃    | 0                     | 0                        | 0                   | 0                                 | 0             | 0             | 0               | 0          | 0.0   |
| 小浜島           | 〃    | 6                     | 14                       | 12,366              | 529,416                           | 2,981         | 16,854        | 0               | 561,637    | 1.4   |
| 黒島            | 〃    | 0                     | 570                      | 2,573               | 114,000                           | 169           | 0             | 0               | 117,312    | 0.3   |
| 新城島<br>(上地)   | 〃    | 0                     | 0                        | 0                   | 0                                 | 0             | 0             | 0               | 0          | 0.0   |
| 新城島<br>(下地)   | 〃    | 0                     | 0                        | 0                   | 0                                 | 0             | 0             | 0               | 0          | 0.0   |
| 波照間<br>島      | 〃    | 0                     | 230                      | 11,112              | 33,162                            | 3,019         | 16,290        | 0               | 63,813     | 0.2   |
| 与那国<br>島      | 与那国町 | 31                    | 264,506                  | 92,746              | 650,276                           | 8,847         | 4,626         | 69,077          | 1,090,109  | 2.8   |
| その他の島及び広<br>域 |      | 0                     | 39,450                   | 0                   | 0                                 | 6,277         | 105,140       | 236,599         | 387,466    | 1.0   |
| 八重山圏域計        |      | 22,813                | 2,309,451                | 507,386             | 4,621,669                         | 333,736       | 2,633,759     | 830,748         | 11,259,562 | 28.8  |
| 複数圏域・離島全<br>域 |      | 13,948                | 3,269,594                | 1,897,271           | 0                                 | 751,413       | 1,678,459     | 163,882         | 7,774,567  | 19.9  |
| 離島計           |      | 54,122                | 11,719,341               | 2,900,178           | 13,255,471                        | 1,721,437     | 5,836,535     | 3,604,613       | 39,091,697 | 100.0 |

資料：企画部 地域・離島課 (平成28年7月調査時点)

(16) 平成27年度実績 (第2節) ・ (総計)

単位：千円、%

| 島名        | 部門   | 観光リゾート産業の振興 | 農林水産業の振興   | 離島を支援する地域の振興 | 離島や支離島性を創出した産業の振興 | 魅かれた科学技術の振興 | 雇用と人材の確保 | 多様な交流と貢献 | 交流と貢献による島の振興 | その他        | 合計    | 構成比        | 第1節・第2節計 | 構成比 |
|-----------|------|-------------|------------|--------------|-------------------|-------------|----------|----------|--------------|------------|-------|------------|----------|-----|
|           | 市町村名 |             |            |              |                   |             |          |          |              |            |       |            |          |     |
| 石垣島       | 石垣市  | 5,107       | 2,600,887  | 43,954       | 0                 | 35,895      | 18,977   | 0        | 1,683,265    | 4,388,085  | 10.8  | 11,575,970 | 14.5     |     |
| 竹富島       | 竹富町  | 0           | 17,139     | 0            | 0                 | 0           | 2,498    | 0        | 0            | 19,637     | 0.0   | 117,091    | 0.1      |     |
| 西表島       | 〃    | 0           | 96,875     | 0            | 0                 | 0           | 0        | 0        | 0            | 96,875     | 0.2   | 868,264    | 1.1      |     |
| 鳩間島       | 〃    | 0           | 0          | 0            | 0                 | 0           | 0        | 0        | 0            | 0          | 0.0   | 147        | 0.0      |     |
| 由布島       | 〃    | 0           | 0          | 0            | 0                 | 0           | 0        | 0        | 0            | 0          | 0.0   |            | 0.0      |     |
| 小浜島       | 〃    | 0           | 194,035    | 0            | 0                 | 0           | 0        | 0        | 0            | 194,035    | 0.5   | 755,672    | 0.9      |     |
| 黒島        | 〃    | 0           | 74         | 0            | 0                 | 0           | 0        | 0        | 0            | 74         | 0.0   | 117,386    | 0.1      |     |
| 新城島(上地)   | 〃    | 0           | 0          | 0            | 0                 | 0           | 0        | 0        | 0            | 0          | 0.0   |            | 0.0      |     |
| 新城島(下地)   | 〃    |             | 0          | 0            | 0                 | 0           | 0        | 0        | 0            | 0          | 0.0   |            | 0.0      |     |
| 波照間島      | 〃    | 0           | 520,378    | 0            | 0                 | 0           | 0        | 0        | 0            | 520,378    | 1.3   | 648,004    | 0.8      |     |
| 与那国島      | 与那国町 | 0           | 425,285    | 7,807        | 0                 | 0           | 0        | 0        | 366,396      | 799,488    | 2.0   | 1,780,176  | 2.2      |     |
| その他の島及び広域 |      | 308         | 475,177    | 16,729       | 0                 | 0           | 0        | 0        | 588,289      | 1,080,503  | 2.7   | 1,769,396  | 2.2      |     |
| 八重山圏域計    |      | 5,415       | 4,329,850  | 68,490       | 0                 | 35,895      | 21,475   | 0        | 2,637,950    | 7,099,075  | 17.4  | 18,358,637 | 23.0     |     |
| 複数圏域・離島全域 |      | 331,396     | 8,815,958  | 116,800      | 0                 | 0           | 0        | 193,575  | 204,034      | 9,661,763  | 23.7  | 17,436,331 | 21.9     |     |
| 離島計       |      | 348,925     | 30,350,565 | 330,938      | 0                 | 35,895      | 60,797   | 193,575  | 9,383,144    | 40,703,839 | 100.0 | 79,795,536 | 100.0    |     |

資料：企画部 地域・離島課 (平成28年7月調査時点)

## 〈主な財費用語の説明〉

- (1) **形式収支** 歳入総額－歳出総額（歳入歳出差引）
- (2) **実質収支** 形式収支－翌年度へ繰り越すべき財源  
 翌年度へ繰り越すべき財源：事業繰越等繰越額－事業繰越等繰越事業に伴う未収入特定財源
- (3) **単年度収支** 当該年度の実質収支－前年度の実質収支
- (4) **実質単年度収支** 単年度収支＋財政調整基金積立金＋地方債繰上償還金－財政調整基金取崩額  
 単年度収支から実質的な黒字や赤字の要素を除外したもの
- (5) **財政力指数**  $\frac{\text{基準財政収入額}}{\text{基準財政需要額}}$  の3ヶ年平均
- (6) **標準財政規模** (基準財政収入額－所得割における税源移譲相当額の25%－地方譲与税－交通安全対策特別交付金) ×100/75＋(地方譲与税＋交通安全対策特別交付金)  
 ＋普通交付税＋臨時財政対策債発行可能額
- (7) **実質収支比率**  $\frac{\text{実質収支額}}{\text{標準財政規模}} \times 100(\%)$
- (8) **実質公債費比率** 地方公共団体における公債費及び公債費に準じるものによる財政負担の度合いを判断する指標として、起債に協議を要する団体と許可を要する団体の判定に用いられる過去3年間の平均値
- $$\frac{(A+B) - (C+D)}{E-D} \times 100(\%)$$
- A : 地方債の元利償還金（繰上償還等を除く）  
 B : 地方債の元利償還金に準ずるもの（「準元利償還金」）  
 C : 元利償還金又は準元利償還金に充てられる特定財源  
 D : 地方債に係る元利償還に要する経費として普通交付税の額の算定に用いる基準財政需要額に算入された額及び準元利償還金に要する経費として普通交付税の額の算定に用いる基準財政需要額に算入された額  
 E : 標準財政規模
- (9) **経常収支比率**  $\frac{\text{経常的経費充当一般財源等}}{\text{経常一般財源等歳入合計＋減収補てん債特例分＋臨時財政対策債}} \times 100(\%)$
- (10) **一般財源** 地方税、地方譲与税、地方特例交付金等、地方交付税、利子割交付金、配当割交付金、株式等譲渡所得割交付金、地方消費税交付金、ゴルフ場利用税交付金、特別地方消費税交付金、自動車取得税交付金及び軽油引取税交付金（政令指定都市のみ）の合計額
- (11) **一般財源等** 前記(10)に掲げる一般財源のほかはその用途が制約されていない収入額の合算額
- (12) **自主財源** 地方税、使用料・手数料、財産収入、分担金・負担金等市町村が自主的に収入するもの
- (13) **依存財源** 地方譲与税、地方交付税、国庫支出金、県支出金、地方債及び各種交付金等国や県の意思決定に基づき収入されるもの
- (14) **義務的経費** 性質別経費のうち極めて硬直性の強い経費（人件費、扶助費及び公債費）
- (15) **投資的経費** 性質別経費のうち支出が資本形成に向けられる経費（普通建設事業費、災害復旧事業費及び失業対策事業費）

## 第6章 離島市町村財政（普通会計）

### 1 離島市町村財政状況（平成27年度）

単位：千円

| 市町村名 | 歳入総額<br>(A) | 歳出総額<br>(B) | 歳入歳出差引<br>(C)<br>(A)-(B) | 翌年度へ繰り<br>越すべき財源<br>(D) | 実質収支<br>(E)<br>(C)-(D) | 単年度収支<br>(F) | 積立金<br>(G) | 繰上償還金<br>(H) | 積立金<br>取り崩し額<br>(I) | 実質単年度収支<br>(J)<br>(F)+(G)+(H)-(I) |
|------|-------------|-------------|--------------------------|-------------------------|------------------------|--------------|------------|--------------|---------------------|-----------------------------------|
| 石垣市  | 27,042,366  | 26,207,854  | 834,512                  | 254,281                 | 580,231                | 150,561      | 307,000    | 19,400       | 0                   | 476,961                           |
| 竹富町  | 6,133,387   | 5,668,083   | 465,304                  | 55,062                  | 410,242                | 98,067       | 191,429    | 75,450       | 0                   | 364,946                           |
| 与那国町 | 5,525,432   | 5,190,179   | 335,253                  | 131,451                 | 203,802                | △ 58,442     | 350,386    | 0            | 200,000             | 91,944                            |
| 八重山計 | 38,701,185  | 37,066,116  | 1,635,069                | 440,794                 | 1,194,275              | 190,186      | 848,815    | 94,850       | 200,000             | 933,851                           |
| 離島計  | 125,194,152 | 120,106,850 | 5,087,302                | 846,941                 | 4,240,361              | 540,613      | 3,729,522  | 94,850       | 1,256,362           | 3,108,623                         |
| 本島計  | 641,331,505 | 615,545,351 | 25,786,154               | 7,914,035               | 17,872,119             | 2,063,709    | 10,083,864 | 1,219,240    | 7,188,235           | 6,178,578                         |
| 県計   | 766,525,657 | 735,652,201 | 30,873,456               | 8,760,976               | 22,112,480             | 2,604,322    | 13,813,386 | 1,314,090    | 8,444,597           | 9,287,201                         |

資料：企画部 市町村課



## 2 離島市町村財政規模の推移

### (1) 歳入

単位：千円、%

| 性質別区分            |             |             | 平成22年度      |             | 平成23年度      |             | 平成24年度      |             | 平成25年度      |             | 平成26年度      |             | 平成27年度      |      |
|------------------|-------------|-------------|-------------|-------------|-------------|-------------|-------------|-------------|-------------|-------------|-------------|-------------|-------------|------|
|                  |             |             | 決算額         | 構成比         | 決算額         | 構成比         | 決算額         | 構成比         | 決算額         | 構成比         | 決算額         | 構成比         | 決算額         | 構成比  |
| 自<br>主<br>財<br>源 | 地方税         | 離島計         | 11,199,913  | 10.6        | 11,350,808  | 10.8        | 11,332,559  | 10.6        | 11,714,572  | 10.0        | 12,198,356  | 10.2        | 12,322,824  | 9.8  |
|                  |             | 県計          | 140,227,267 | 21.6        | 143,426,568 | 22.6        | 145,064,566 | 21.9        | 151,276,003 | 21.2        | 156,251,812 | 21.3        | 159,160,828 | 20.8 |
|                  | 分担金及び負担金    | 離島計         | 331,813     | 0.3         | 337,804     | 0.3         | 336,446     | 0.3         | 630,148     | 0.5         | 674,472     | 0.6         | 659,859     | 0.5  |
|                  |             | 県計          | 5,111,798   | 0.8         | 5,508,429   | 0.9         | 5,952,467   | 0.9         | 7,927,118   | 1.1         | 7,911,707   | 1.1         | 8,042,013   | 1.0  |
|                  | 使用料及び手数料    | 離島計         | 2,099,709   | 2.0         | 2,091,540   | 2.0         | 2,124,732   | 2.0         | 2,055,984   | 1.8         | 2,232,555   | 1.9         | 2,357,653   | 1.9  |
|                  |             | 県計          | 11,442,192  | 1.8         | 11,714,671  | 1.8         | 11,847,678  | 1.8         | 11,881,371  | 1.7         | 12,063,702  | 1.6         | 12,381,472  | 1.6  |
|                  | 財産収入        | 離島計         | 534,220     | 0.5         | 472,290     | 0.4         | 493,007     | 0.5         | 982,395     | 0.8         | 548,956     | 0.5         | 631,214     | 0.5  |
|                  |             | 県計          | 14,460,138  | 2.2         | 13,895,065  | 2.2         | 14,778,490  | 2.2         | 15,599,684  | 2.2         | 15,869,233  | 2.2         | 15,708,993  | 2.0  |
|                  | 寄付金         | 離島計         | 61,011      | 0.1         | 293,708     | 0.3         | 185,082     | 0.2         | 116,065     | 0.1         | 127,185     | 0.1         | 602,414     | 0.5  |
|                  |             | 県計          | 602,109     | 0.1         | 1,291,645   | 0.2         | 941,962     | 0.1         | 531,218     | 0.1         | 408,764     | 0.1         | 2,372,022   | 0.3  |
| 繰入金              | 離島計         | 1,315,861   | 1.2         | 1,847,455   | 1.8         | 1,484,400   | 1.4         | 1,372,071   | 1.2         | 1,969,189   | 1.6         | 2,633,591   | 2.1         |      |
|                  | 県計          | 11,647,796  | 1.8         | 13,065,434  | 2.1         | 18,425,740  | 2.8         | 13,531,623  | 1.9         | 23,845,981  | 3.3         | 18,603,275  | 2.4         |      |
| 繰越金              | 離島計         | 4,454,371   | 4.2         | 6,368,717   | 6.0         | 5,274,290   | 4.9         | 6,069,351   | 5.2         | 6,173,404   | 5.2         | 4,894,013   | 3.9         |      |
|                  | 県計          | 19,334,061  | 3.0         | 22,373,633  | 3.5         | 23,106,120  | 3.5         | 27,564,053  | 3.9         | 26,134,733  | 3.6         | 27,289,837  | 3.6         |      |
| 諸収入              | 離島計         | 1,296,936   | 1.2         | 1,111,449   | 1.1         | 1,103,148   | 1.0         | 1,156,058   | 1.0         | 1,141,147   | 1.0         | 1,912,407   | 1.5         |      |
|                  | 県計          | 13,100,907  | 2.0         | 9,308,994   | 1.5         | 8,494,157   | 1.3         | 8,809,415   | 1.2         | 8,636,038   | 1.2         | 11,494,804  | 1.5         |      |
| 小計               | 離島計         | 21,293,834  | 20.1        | 23,873,771  | 22.7        | 22,333,664  | 20.8        | 24,096,644  | 20.6        | 25,065,264  | 21.0        | 26,013,975  | 20.8        |      |
|                  | 県計          | 215,926,268 | 33.3        | 220,584,439 | 34.7        | 228,611,180 | 34.5        | 237,120,485 | 33.3        | 251,121,970 | 34.3        | 255,053,244 | 33.3        |      |
| 依<br>存<br>財<br>源 | 地方譲与税       | 離島計         | 1,051,598   | 1.0         | 966,744     | 0.9         | 902,315     | 0.8         | 835,413     | 0.7         | 784,792     | 0.7         | 824,061     | 0.7  |
|                  |             | 県計          | 4,235,196   | 0.7         | 4,098,629   | 0.6         | 3,855,983   | 0.6         | 3,691,014   | 0.5         | 3,509,304   | 0.5         | 3,700,144   | 0.5  |
|                  | 地方消費税交付金等   | 離島計         | 1,269,325   | 1.2         | 1,209,562   | 1.1         | 1,277,893   | 1.2         | 1,265,313   | 1.1         | 1,386,296   | 1.2         | 2,401,108   | 1.9  |
|                  | 各種交付金       | 県計          | 12,663,506  | 2.0         | 12,348,463  | 1.9         | 12,802,477  | 1.9         | 12,789,389  | 1.8         | 14,642,981  | 2.0         | 25,387,872  | 3.3  |
|                  | 地方特例交付金     | 離島計         | 244,653     | 0.2         | 223,424     | 0.2         | 15,408      | 0.0         | 17,519      | 0.0         | 18,736      | 0.0         | 22,385      | 0.0  |
|                  |             | 県計          | 1,921,157   | 0.3         | 1,417,845   | 0.2         | 318,026     | 0.0         | 335,339     | 0.0         | 364,961     | 0.0         | 387,038     | 0.1  |
|                  | 地方交付税       | 離島計         | 40,860,072  | 38.5        | 40,035,724  | 38.0        | 40,310,539  | 37.6        | 39,969,814  | 34.1        | 39,255,334  | 32.9        | 39,990,957  | 31.9 |
|                  |             | 県計          | 146,923,851 | 22.7        | 148,353,443 | 23.4        | 151,787,680 | 22.9        | 150,740,392 | 21.2        | 147,975,832 | 20.2        | 146,855,671 | 19.2 |
|                  | 交通安全対策特別交付金 | 離島計         | 23,195      | 0.0         | 22,243      | 0.0         | 23,239      | 0.0         | 22,086      | 0.0         | 18,361      | 0.0         | 22,368      | 0.0  |
|                  |             | 県計          | 206,176     | 0.0         | 204,837     | 0.0         | 209,400     | 0.0         | 205,703     | 0.0         | 182,738     | 0.0         | 201,517     | 0.0  |
| 国庫支出金            | 離島計         | 18,773,520  | 17.7        | 16,402,692  | 15.6        | 14,628,936  | 13.6        | 14,736,063  | 12.6        | 17,448,043  | 14.6        | 16,540,984  | 13.2        |      |
|                  | 県計          | 144,489,255 | 22.3        | 138,013,374 | 21.7        | 125,363,816 | 18.9        | 132,420,462 | 18.6        | 142,646,643 | 19.5        | 149,744,005 | 19.5        |      |
| 国有提供施設等助成交付金     | 離島計         | 89,979      | 0.1         | 94,627      | 0.1         | 97,357      | 0.1         | 111,856     | 0.1         | 118,340     | 0.1         | 122,358     | 0.1         |      |
|                  | 県計          | 6,884,325   | 1.1         | 6,813,506   | 1.1         | 6,846,996   | 1.0         | 6,958,229   | 1.0         | 6,975,652   | 1.0         | 6,958,859   | 0.9         |      |
| 県支出金             | 離島計         | 13,301,069  | 12.5        | 13,838,832  | 13.1        | 18,518,000  | 17.3        | 26,419,119  | 22.6        | 26,337,067  | 22.0        | 26,688,832  | 21.3        |      |
|                  | 県計          | 55,096,624  | 8.5         | 54,613,572  | 8.6         | 80,209,577  | 12.1        | 114,402,587 | 16.1        | 113,213,414 | 15.4        | 118,362,298 | 15.4        |      |
| 地方債              | 離島計         | 9,148,631   | 8.6         | 8,604,203   | 8.2         | 9,241,266   | 8.6         | 9,570,732   | 8.2         | 9,061,709   | 7.6         | 12,567,124  | 10.0        |      |
|                  | 県計          | 60,307,525  | 9.3         | 48,565,049  | 7.6         | 51,767,001  | 7.8         | 53,520,034  | 7.5         | 52,293,520  | 7.1         | 59,875,009  | 7.8         |      |
| 小計               | 離島計         | 84,762,042  | 79.9        | 81,398,051  | 77.3        | 85,014,953  | 79.2        | 92,947,915  | 79.4        | 94,428,678  | 79.0        | 99,180,177  | 79.2        |      |
|                  | 県計          | 432,727,615 | 66.7        | 414,428,718 | 65.3        | 433,160,956 | 65.5        | 475,063,149 | 66.7        | 481,805,045 | 65.7        | 511,472,413 | 66.7        |      |
| 歳入合計             | 離島計         | 106,055,876 | 100.0       | 105,271,822 | 100.0       | 107,348,617 | 100.0       | 117,044,559 | 100.0       | 119,493,942 | 100.0       | 125,194,152 | 100.0       |      |
|                  | 県計          | 648,653,883 | 100.0       | 635,013,157 | 100.0       | 661,772,136 | 100.0       | 712,183,634 | 100.0       | 732,927,015 | 100.0       | 766,525,657 | 100.0       |      |

資料：企画部 市町村課

## (2) 歳出

単位：千円、%

| 性質別区分    |         |     | 平成22年度      |       | 平成23年度      |       | 平成24年度      |       | 平成25年度      |       | 平成26年度      |       | 平成27年度      |       |
|----------|---------|-----|-------------|-------|-------------|-------|-------------|-------|-------------|-------|-------------|-------|-------------|-------|
|          |         |     | 決算額         | 構成比   | 決算額         | 構成比   | 決算額         | 構成比   | 決算額         | 構成比   | 決算額         | 構成比   | 決算額         | 構成比   |
| 義務的経費    | 人件費     | 離島計 | 18,446,332  | 18.5  | 18,480,545  | 18.5  | 18,975,132  | 18.7  | 18,984,036  | 17.1  | 18,921,287  | 16.5  | 17,883,339  | 14.9  |
|          |         | 県計  | 96,939,039  | 15.5  | 96,409,064  | 15.8  | 98,009,451  | 15.5  | 96,794,567  | 14.1  | 96,672,360  | 13.7  | 93,554,993  | 12.7  |
|          | 扶助費     | 離島計 | 11,130,666  | 11.2  | 12,190,443  | 12.2  | 13,079,775  | 12.9  | 13,665,152  | 12.3  | 14,765,114  | 12.9  | 15,362,779  | 12.8  |
|          |         | 県計  | 137,182,025 | 21.9  | 147,040,141 | 24.1  | 155,367,002 | 24.5  | 163,499,714 | 23.9  | 177,400,109 | 25.2  | 185,558,584 | 25.2  |
|          | 公債費     | 離島計 | 11,120,503  | 11.2  | 11,372,809  | 11.4  | 10,537,052  | 10.4  | 9,857,434   | 8.9   | 9,514,527   | 8.3   | 9,489,945   | 7.9   |
|          |         | 県計  | 55,366,309  | 8.9   | 56,030,630  | 9.2   | 56,251,255  | 8.9   | 57,094,140  | 8.3   | 56,756,720  | 8.1   | 56,160,847  | 7.6   |
| 小計       |         | 離島計 | 40,697,501  | 40.9  | 42,043,797  | 42.0  | 42,591,959  | 42.1  | 42,506,622  | 38.3  | 43,200,928  | 37.7  | 42,736,063  | 35.6  |
|          |         | 県計  | 289,487,373 | 46.3  | 299,479,835 | 49.0  | 309,627,708 | 48.8  | 317,388,421 | 46.3  | 330,829,189 | 46.9  | 335,274,424 | 45.6  |
| 投資的経費    | 普通建設事業費 | 離島計 | 26,249,227  | 26.4  | 24,992,987  | 25.0  | 27,095,432  | 26.8  | 33,997,315  | 30.7  | 35,683,490  | 31.1  | 38,026,255  | 31.7  |
|          |         | 県計  | 131,608,029 | 21.0  | 106,605,442 | 17.5  | 116,298,191 | 18.3  | 143,292,576 | 20.9  | 138,986,960 | 19.7  | 150,339,153 | 20.4  |
|          | 災害復旧事業費 | 離島計 | 209,136     | 0.2   | 169,175     | 0.2   | 217,694     | 0.2   | 158,393     | 0.1   | 152,299     | 0.1   | 332,969     | 0.3   |
|          |         | 県計  | 489,937     | 0.1   | 619,428     | 0.1   | 663,548     | 0.1   | 551,280     | 0.1   | 966,910     | 0.1   | 1,049,509   | 0.1   |
|          | 失業対策事業費 | 離島計 | 0           | 0.0   | 0           | 0.0   | 0           | 0.0   | 0           | 0.0   | 0           | 0.0   | 0           | 0.0   |
|          |         | 県計  | 0           | 0.0   | 0           | 0.0   | 0           | 0.0   | 0           | 0.0   | 0           | 0.0   | 0           | 0.0   |
| 小計       |         | 離島計 | 26,458,363  | 26.6  | 25,162,162  | 25.2  | 27,313,126  | 27.0  | 34,155,708  | 30.8  | 35,835,789  | 31.3  | 38,359,224  | 31.9  |
|          |         | 県計  | 132,097,966 | 21.1  | 107,224,870 | 18    | 116,961,739 | 18.5  | 143,843,856 | 21.0  | 139,953,870 | 19.9  | 151,388,662 | 20.6  |
| その他の経費   | 物件費     | 離島計 | 12,234,866  | 12.3  | 12,556,491  | 12.6  | 12,676,291  | 12.5  | 14,540,381  | 13.1  | 14,424,335  | 12.6  | 15,168,197  | 12.6  |
|          |         | 県計  | 68,501,916  | 11.0  | 73,053,489  | 12.0  | 75,862,564  | 12.0  | 82,564,887  | 12.1  | 82,655,043  | 11.7  | 87,070,972  | 11.8  |
|          | 維持補修費   | 離島計 | 723,221     | 0.7   | 705,661     | 0.7   | 1,586,718   | 1.6   | 1,336,224   | 1.2   | 1,493,093   | 1.3   | 1,474,116   | 1.2   |
|          |         | 県計  | 3,560,850   | 0.6   | 3,656,409   | 0.6   | 4,411,167   | 0.7   | 4,687,312   | 0.7   | 4,784,949   | 0.7   | 5,063,171   | 0.7   |
|          | 補助費等    | 離島計 | 4,812,479   | 4.8   | 5,418,165   | 5.4   | 5,304,063   | 5.2   | 5,039,178   | 4.5   | 5,926,018   | 5.2   | 6,504,189   | 5.4   |
|          |         | 県計  | 46,125,366  | 7.4   | 43,634,238  | 7.1   | 46,016,484  | 7.3   | 47,024,202  | 6.9   | 51,212,562  | 7.3   | 54,937,710  | 7.5   |
|          | 積立金     | 離島計 | 6,452,814   | 6.5   | 6,586,690   | 6.6   | 3,886,524   | 3.8   | 5,056,076   | 4.6   | 4,966,282   | 4.3   | 6,987,522   | 5.8   |
|          |         | 県計  | 29,694,553  | 4.7   | 28,297,254  | 4.6   | 22,436,958  | 3.5   | 29,086,396  | 4.2   | 30,219,655  | 4.3   | 32,846,067  | 4.5   |
|          | 投資及び出資金 | 離島計 | 179,555     | 0.2   | 149,530     | 0.1   | 64,720      | 0.1   | 129,424     | 0.1   | 223,337     | 0.2   | 4,000       | 0.0   |
|          |         | 県計  | 227,055     | 0.0   | 253,269     | 0.0   | 124,720     | 0.0   | 174,424     | 0.0   | 335,937     | 0.0   | 158,850     | 0.0   |
|          | 貸付金     | 離島計 | 29,080      | 0.0   | 29,250      | 0.0   | 31,760      | 0.0   | 29,600      | 0.0   | 34,010      | 0.0   | 31,680      | 0.0   |
|          |         | 県計  | 1,087,620   | 0.2   | 753,395     | 0.1   | 1,246,860   | 0.2   | 772,012     | 0.1   | 766,930     | 0.1   | 1,183,547   | 0.2   |
|          | 繰出金     | 離島計 | 8,003,890   | 8.0   | 7,345,786   | 7.3   | 7,823,338   | 7.7   | 8,076,132   | 7.3   | 8,497,912   | 7.4   | 8,841,859   | 7.4   |
|          |         | 県計  | 54,799,961  | 8.8   | 54,406,091  | 8.9   | 57,199,059  | 9.0   | 59,605,030  | 8.7   | 64,164,271  | 9.1   | 67,728,798  | 9.2   |
| 前年度繰上充用金 | 離島計     | 0   | 0.0         | 0     | 0.0         | 0     | 0.0         | 0     | 0.0         | 0     | 0.0         | 0     | 0.0         |       |
|          | 県計      | 0   | 0.0         | 0     | 0.0         | 0     | 0.0         | 0     | 0.0         | 0     | 0.0         | 0     | 0.0         |       |
| 小計       |         | 離島計 | 32,435,905  | 32.6  | 32,791,573  | 32.8  | 31,373,414  | 31.0  | 34,207,015  | 30.9  | 35,564,987  | 31.0  | 39,011,563  | 32.5  |
|          |         | 県計  | 203,997,321 | 32.6  | 204,054,145 | 33.4  | 207,297,812 | 32.7  | 223,914,263 | 32.7  | 234,139,347 | 33.2  | 248,989,115 | 33.8  |
| 歳出合計     |         | 離島計 | 99,591,769  | 100.0 | 99,997,532  | 100.0 | 101,278,499 | 100.0 | 110,869,345 | 100.0 | 114,601,704 | 100.0 | 120,106,850 | 100.0 |
|          |         | 県計  | 625,582,660 | 100.0 | 610,758,850 | 100.0 | 633,887,259 | 100.0 | 685,146,540 | 100.0 | 704,922,406 | 100.0 | 735,652,201 | 100.0 |

資料：企画部 市町村課

### 3 離島市町村財政諸指標等

単位：千円、%

| 市町村名 | 標準財政規模      |             | 実質収支比率 |        | 実質公債費比率<br>(3年平均) |        | 經常収支比率 |        | 基準財政需要額     |             | 基準財政収入額     |             | 財政力指数<br>(3年平均) |        |
|------|-------------|-------------|--------|--------|-------------------|--------|--------|--------|-------------|-------------|-------------|-------------|-----------------|--------|
|      | 平成26年度      | 平成27年度      | 平成26年度 | 平成27年度 | 平成26年度            | 平成27年度 | 平成26年度 | 平成27年度 | 平成26年度      | 平成27年度      | 平成26年度      | 平成27年度      | 平成26年度          | 平成27年度 |
| 石垣市  | 13,067,564  | 13,281,840  | 3.3    | 4.4    | 8.9               | 7.7    | 84.8   | 84.3   | 11,033,622  | 11,251,257  | 4,249,003   | 4,654,710   | 0.37            | 0.39   |
| 竹富町  | 3,027,704   | 3,136,920   | 10.3   | 13.1   | 5.4               | 4.7    | 79.8   | 78.0   | 2,752,612   | 2,862,650   | 425,532     | 452,412     | 0.15            | 0.15   |
| 与那国町 | 1,318,615   | 1,471,164   | 19.9   | 13.9   | 7.2               | 6.4    | 85.9   | 81.7   | 1,212,552   | 1,355,815   | 165,204     | 178,220     | 0.14            | 0.13   |
| 離島計  | 50,619,033  | 52,187,299  | 7.3    | 8.1    | 8.4               | 7.6    | 85.1   | 83.0   | 41,417,559  | 43,411,099  | 10,998,864  | 11,816,482  | 0.15            | 0.15   |
| 本島計  | 276,138,939 | 281,579,305 | 5.7    | 6.3    | 9.4               | 8.9    | 86.6   | 85.7   | 215,053,456 | 222,535,989 | 120,472,407 | 128,616,031 | 0.45            | 0.47   |
| 県計   | 326,757,972 | 333,766,604 | 6.0    | 6.6    | 9.2               | 8.7    | 86.4   | 85.3   | 256,471,015 | 265,947,088 | 131,471,271 | 140,432,513 | 0.34            | 0.35   |

資料：企画部 市町村課  
 (注1) 実質収支比率、実質公債費比率、經常収支比率の計(欄)は加重平均で財政力指数の計(欄)は単純平均である。

#### 4 離島市町村の決算状況(平成27年度)

##### (1) 歳入

単位：千円、%

| 市町村名    | 地 方 税   |             |         | 分 担 金 及 び 負 担 金 |     |           | 使 用 料   |           |         | 手 数 料      |     |           | 財 産 取 入 |            |         | 寄 付 金      |     |            | 繰 入 金   |             |         | 繰 越 金   |    |         | 諸 収 入   |    |         | 小 計 |         |  |
|---------|---------|-------------|---------|-----------------|-----|-----------|---------|-----------|---------|------------|-----|-----------|---------|------------|---------|------------|-----|------------|---------|-------------|---------|---------|----|---------|---------|----|---------|-----|---------|--|
|         | 構成<br>比 | 税 額         | 構成<br>比 | 構成<br>比         | 金額  | 構成<br>比   | 構成<br>比 | 金額        | 構成<br>比 | 構成<br>比    | 金額  | 構成<br>比   | 構成<br>比 | 金額         | 構成<br>比 | 構成<br>比    | 金額  | 構成<br>比    | 構成<br>比 | 金額          | 構成<br>比 | 構成<br>比 | 金額 | 構成<br>比 | 構成<br>比 | 金額 | 構成<br>比 | 金額  | 構成<br>比 |  |
| 石 垣 市   | 19.0    | 5,131,619   | 0.7     | 202,197         | 0.7 | 356,221   | 1.3     | 121,494   | 0.4     | 124,626    | 0.5 | 90,709    | 0.3     | 88,699     | 0.3     | 652,818    | 2.4 | 238,638    | 0.9     | 7,007,021   | 25.9    |         |    |         |         |    |         |     |         |  |
| 竹 富 町   | 7.6     | 465,540     | 0.0     | 1,606           | 0.0 | 60,907    | 1.0     | 4,301     | 0.1     | 28,548     | 0.5 | 65,183    | 1.1     | 128,905    | 2.1     | 460,661    | 7.5 | 66,665     | 1.1     | 1,282,316   | 20.9    |         |    |         |         |    |         |     |         |  |
| 与 那 国 町 | 3.0     | 165,811     | 0.1     | 3,359           | 0.1 | 37,037    | 0.7     | 1,834     | 0.0     | 22,017     | 0.4 | 6,973     | 0.1     | 242,630    | 4.4     | 355,583    | 6.4 | 216,058    | 3.9     | 1,051,302   | 19.0    |         |    |         |         |    |         |     |         |  |
| 離 島 計   | 9.8     | 12,322,824  | 0.5     | 659,859         | 0.5 | 1,496,906 | 1.2     | 860,747   | 0.7     | 631,214    | 0.5 | 602,414   | 0.5     | 2,633,591  | 2.1     | 4,894,013  | 3.9 | 1,912,407  | 1.5     | 26,013,975  | 20.8    |         |    |         |         |    |         |     |         |  |
| 本 島 計   | 22.9    | 146,838,004 | 1.2     | 7,382,154       | 1.2 | 7,193,734 | 1.1     | 2,830,085 | 0.4     | 15,077,779 | 2.4 | 1,769,608 | 0.3     | 15,969,684 | 2.5     | 22,395,824 | 3.5 | 9,582,397  | 1.5     | 229,039,269 | 35.7    |         |    |         |         |    |         |     |         |  |
| 県 計     | 20.8    | 159,160,828 | 1.0     | 8,042,013       | 1.0 | 8,690,640 | 1.1     | 3,690,832 | 0.5     | 15,708,993 | 2.0 | 2,372,022 | 0.3     | 18,603,275 | 2.4     | 27,289,837 | 3.6 | 11,494,804 | 1.5     | 255,053,244 | 33.3    |         |    |         |         |    |         |     |         |  |

資料：企画部 市町村課

(1) 歳入(つづき)

単位：千円、%

| 市町村名 | 依 存 財 源   |     |            |     |         |     |             |      |             |     |             |      | 歳入合計      |              |             |      |            |      |             |      |             |
|------|-----------|-----|------------|-----|---------|-----|-------------|------|-------------|-----|-------------|------|-----------|--------------|-------------|------|------------|------|-------------|------|-------------|
|      | 地 方       |     | 地 方        |     | 地 方     |     | 地 方         |      | 地 方         |     | 地 方         |      |           | 地 方          |             | 地 方  |            | 地 方  |             |      |             |
|      | 譲与税       | 構成比 | 地方消費税      | 構成比 | 地方特例交付金 | 構成比 | 地方交付税       | 構成比  | 交通安全対策特別交付金 | 構成比 | 国庫支出金       | 構成比  |           | 国有提供施設等助成交付金 | 構成比         | 支出金  | 構成比        | 地方債  | 構成比         | 小計   | 構成比         |
| 石垣市  | 192,919   | 0.7 | 867,558    | 3.2 | 13,019  | 0.0 | 7,154,949   | 26.5 | 4,875       | 0.0 | 4,813,654   | 17.8 | 300       | 0.0          | 4,541,897   | 16.8 | 2,446,174  | 9.0  | 20,035,345  | 74.1 | 27,042,366  |
| 竹富町  | 33,018    | 0.5 | 90,686     | 1.5 | 301     | 0.0 | 2,710,787   | 44.2 | 666         | 0.0 | 247,004     | 4.0  | 0         | 0.0          | 940,451     | 15.3 | 828,158    | 13.5 | 4,851,071   | 79.1 | 6,133,387   |
| 与那国町 | 31,859    | 0.6 | 36,087     | 0.7 | 135     | 0.0 | 1,462,020   | 26.5 | 0           | 0.0 | 152,151     | 2.8  | 0         | 0.0          | 2,276,390   | 41.2 | 515,488    | 9.3  | 4,474,130   | 81.0 | 5,525,432   |
| 離島計  | 824,061   | 0.7 | 2,401,108  | 1.9 | 22,385  | 0.0 | 39,990,957  | 31.9 | 22,368      | 0.0 | 16,540,984  | 13.2 | 122,358   | 0.1          | 26,688,832  | 21.3 | 12,567,124 | 10.0 | 99,180,177  | 79.2 | 125,194,152 |
| 本島計  | 2,876,083 | 0.4 | 22,986,764 | 3.6 | 364,653 | 0.1 | 106,864,714 | 16.7 | 179,149     | 0.0 | 133,203,021 | 20.8 | 6,836,501 | 1.1          | 91,673,466  | 14.3 | 47,307,885 | 7.4  | 195,563,224 | 30.5 | 641,331,505 |
| 県計   | 3,700,144 | 0.5 | 25,387,872 | 3.3 | 387,038 | 0.1 | 146,855,671 | 19.2 | 201,517     | 0.0 | 149,744,005 | 19.5 | 6,958,859 | 0.9          | 118,362,298 | 15.4 | 59,875,009 | 7.8  | 511,472,413 | 66.7 | 766,525,657 |

資料：企画部 市町村課

## (2) 歳出

単位：千円、%

| 市町村名 | 義務的経費 |            |      |             | 投資的経費 |            |             |      | 災害復旧        |      |             |      |            |     |         |     |           |     |             |      |
|------|-------|------------|------|-------------|-------|------------|-------------|------|-------------|------|-------------|------|------------|-----|---------|-----|-----------|-----|-------------|------|
|      | 人件費   |            | 扶助費  |             | 公債費   |            | 小計          |      | 普通建設        |      | 普通建設事業費の内訳  |      | 小計         |     |         |     |           |     |             |      |
|      | 構成比   | 金額         | 構成比  | 金額          | 構成比   | 金額         | 金額          | 構成比  | 普通建設        | 補助事業 | 単独事業        | その他  | 金額         | 構成比 |         |     |           |     |             |      |
| 石垣市  | 16.4  | 4,309,844  | 24.8 | 6,510,258   | 8.3   | 2,177,827  | 12,997,929  | 49.6 | 5,062,657   | 19.3 | 4,335,284   | 16.5 | 615,294    | 2.3 | 112,079 | 0.4 | 43,442    | 0.2 | 5,106,099   | 19.5 |
| 竹富町  | 18.5  | 1,049,268  | 3.4  | 194,832     | 9.2   | 523,642    | 1,767,742   | 31.2 | 1,321,621   | 23.3 | 952,244     | 16.8 | 351,560    | 6.2 | 17,817  | 0.3 | 68,384    | 1.2 | 1,390,005   | 24.5 |
| 与那国町 | 10.8  | 558,804    | 2.0  | 105,483     | 4.4   | 227,641    | 891,928     | 17.2 | 2,729,723   | 52.6 | 2,650,104   | 51.1 | 27,767     | 0.5 | 51,852  | 1.0 | 35,685    | 0.7 | 2,765,408   | 53.3 |
| 離島計  | 14.9  | 17,883,339 | 12.8 | 15,362,779  | 7.9   | 9,489,945  | 42,736,063  | 35.6 | 38,026,255  | 31.7 | 33,819,435  | 28.2 | 3,597,820  | 3.0 | 609,000 | 0.5 | 332,969   | 0.3 | 38,359,224  | 31.9 |
| 本島計  | 12.3  | 75,671,654 | 27.6 | 170,195,805 | 7.6   | 46,670,902 | 292,538,361 | 47.5 | 112,312,898 | 18.2 | 88,191,843  | 14.3 | 24,021,853 | 3.9 | 99,202  | 0.0 | 716,540   | 0.1 | 113,029,438 | 18.4 |
| 県計   | 12.7  | 93,554,993 | 25.2 | 185,558,584 | 7.6   | 56,160,847 | 335,274,424 | 45.6 | 150,339,153 | 20.4 | 122,011,278 | 16.6 | 27,619,673 | 3.8 | 708,202 | 0.1 | 1,049,509 | 0.1 | 151,388,662 | 20.6 |

資料：企画部 市町村課

(注) 普通建設事業費のうち、国直轄事業負担金及び県営事業負担金は「その他」に計上。同級他団体施行事業負担金は「単独事業費」に計上。受託事業費は「補助事業費」と「単独事業費」にそれぞれ区分して計上。

(2) 歳出(つづき)

単位：千円、%

| 市町村名 | その他の経費  |            |         |           |            |           |            |         |             |     |           |        |            |           |              |     | 歳出合計        |           |             |            |
|------|---------|------------|---------|-----------|------------|-----------|------------|---------|-------------|-----|-----------|--------|------------|-----------|--------------|-----|-------------|-----------|-------------|------------|
|      | 物件費     |            | 維持補修費   |           | 補助費等       |           | 積立金        |         | 投資及び<br>出資金 |     | 貸付金       |        | 繰出金        |           | 前年度繰上<br>充用金 |     |             | 小計        |             |            |
|      | 構成<br>比 | 金額         | 構成<br>比 | 金額        | 構成<br>比    | 金額        | 構成<br>比    | 金額      | 構成<br>比     | 金額  | 構成<br>比   | 金額     | 構成<br>比    | 金額        | 構成<br>比      | 金額  |             | 構成<br>比   | 金額          | 構成<br>比    |
| 石垣市  | 9.4     | 2,458,380  | 4.0     | 1,046,021 | 4.0        | 1,370,499 | 5.2        | 587,638 | 2.2         | 0   | 0.0       | 22,850 | 0.1        | 2,618,438 | 10.0         | 0   | 0.0         | 8,103,826 | 30.9        | 26,207,854 |
| 竹富町  | 21.7    | 1,227,293  | 0.6     | 32,627    | 311,996    | 5.5       | 487,931    | 8.6     | 3,000       | 0.1 | 0         | 0.0    | 447,489    | 7.9       | 0            | 0.0 | 2,510,336   | 44.3      | 5,668,083   |            |
| 与那国町 | 9.8     | 507,728    | 0.4     | 19,376    | 234,973    | 4.5       | 591,448    | 11.4    | 0           | 0.0 | 500       | 0.0    | 178,818    | 3.4       | 0            | 0.0 | 1,532,843   | 29.5      | 5,190,179   |            |
| 離島計  | 12.6    | 15,168,197 | 1.2     | 1,474,116 | 6,504,189  | 5.4       | 6,987,522  | 5.8     | 4,000       | 0.0 | 31,680    | 0.0    | 8,841,859  | 7.4       | 0            | 0.0 | 39,011,563  | 32.5      | 120,106,850 |            |
| 本島計  | 11.7    | 71,902,775 | 0.6     | 3,589,055 | 48,433,521 | 7.9       | 25,858,545 | 4.2     | 154,850     | 0.0 | 1,151,867 | 0.2    | 58,886,939 | 9.6       | 0            | 0.0 | 209,977,552 | 34.1      | 615,545,351 |            |
| 県計   | 11.8    | 87,070,972 | 0.7     | 5,063,171 | 54,937,710 | 7.5       | 32,846,067 | 4.5     | 158,850     | 0.0 | 1,183,547 | 0.2    | 67,728,798 | 9.2       | 0            | 0.0 | 248,989,115 | 33.8      | 735,652,201 |            |

資料：企画部 市町村課

# 第7章 その他資料

## 1 離島フェア開催実績

| 年<br>(回数)      | 入場者数<br>(人)         | 出展数<br>(業者・<br>団体) | 総売上額<br>(万円) | 県外からの参加   | 島おこし奨励賞                        |   | 優良特産品   |  |
|----------------|---------------------|--------------------|--------------|---|--------------------------------|---|---|--|
|                |                     |                    |              |   | 個人                             | 団体  | 優秀賞   | 特別賞  |
| 1989<br>(第1回)  | 67,000              | 74                 | 3,053        | 台湾花蓮市(民俗舞踊)<br>奄美大島(島唄)<br>八丈島(八丈太鼓)                                    | -                              | -   | -   | -  |
| 1990<br>(第2回)  | 75,000              | 94                 | 5,573        | 金澤栄社中(津軽三味線)<br>屋久島(益救神太鼓)<br>八丈島(八丈太鼓)                                 | -                              | -   | -   | -  |
| 1991<br>(第3回)  | 81,000              | 100                | 6,117        | 韓国(民俗舞踊)<br>佐渡島(鬼太鼓)  | -                              | -   | -   | -  |
| 1992<br>(第4回)  | 78,000              | 103                | 5,708        | 韓国(民俗舞踊)<br>種子島(ヨンシー)   | -                              | -   | 紅うむかん(伊江村)<br>ママイペリー(石垣市)   | イカの塩辛(勝連町)<br>もずく佃煮(伊平屋村)  |
| 1993<br>(第5回)  | 84,000              | 113                | 6,885        | -   | -                              | -   | ジージャーキー(南大東村)<br>琉球国王の里(伊是名村)<br>ゆのり演(勝連町浜比嘉島)                        | もずくようかん(伊是名村)<br>博愛漬け3点セット(上野村)<br>ママイペリー(下地町)   |
| 1994<br>(第6回)  | 94,000              | 114                | 7,568        | -   | -                              | -   | 黒潮の香り(伊良部町)<br>水もち(平良市)<br>蘭の塩(石垣市)                                   | 大東ようかん(南大東村)<br>宮古ハルサセージ(上野村)<br>アサ佃煮(竹富町)<br>ヤブドール・茶托(石垣市)                            |
| 1995<br>(第7回)  | 104,000             | 109                | 8,044        | -   | -                              | -   | もずくちゃん(伊是名村)<br>パパイヤの甘酢漬(下地町)<br>石垣島のホットソース(石垣市)                      | キャロットペリー(勝連町)<br>磯の香り(平良市)   |
| 1996<br>(第8回)  | 58,000              | 113                | 5,935        | フィリピン(民俗舞踊)<br>佐渡島(鬼太鼓)<br>用郷友会(奄美の八月<br>踊り)<br>鹿児島県名瀬市<br>(特産品出展)      | 平田大一(竹富町小<br>浜島)<br>佐渡山正光(平良市) | 慶良間太鼓同志会(渡嘉敷<br>村)<br>津堅特産物加工研究会(勝<br>連市)<br>浜ちゃんバンド(南大東<br>村)                | 海の幸(伊良部町)<br>パッションフルーツ(平良市)<br>あさぎのり・あんだみす詰め<br>合わせセット(伊是名村)          | ブルブル(伊江村)<br>海塩老番(栗国村)<br>久米島特産やきみそ(仲里村)<br>だるま形バッグ(下地町)                               |
| 1997<br>(第9回)  | 112,000             | 118                | 9,096        | 奄美大島(島唄)<br>鹿児島県名瀬市<br>(特産品出展)  | 川満信子(平良市)<br>興那国光子(竹富町)        | 石垣市織物事業協同組合<br>(石垣島)<br>栗国村農漁村生活研究会<br>(栗国島)<br>伊是名尚円太鼓(伊是名<br>島)             | みそビー(伊江村)<br>長命草そば(与那国町)  | いぜん漬(伊是名村)<br>変型皿セット(下地町)  |
| 1998<br>(第10回) | 115,000             | 124                | 8,825        | 奄美大島(島唄)<br>喜界島(〃)<br>長崎県五島列島<br>(チャンココ)<br>鹿児島県名瀬市<br>(特産品出展)          | 上地安規(宮古島)<br>蔵下芳久(石垣島)         | 大東太鼓碧会(南大東島)<br>黒島公民館(黒島)<br>与那国町商工会(与那国<br>島)                                | もずくめん(伊平屋村)<br>がんにゅうサセージ(石垣市)   | パパイヤの梅酢づけ(南大東<br>村)<br>ビバズかりんとう(石垣市)   |
| 1999<br>(第11回) | 124,000             | 116                | 7,648        | 奄美大島(島唄)<br>鹿児島県名瀬市<br>(特産品出展)  | 平良栄康(宮古島)<br>平良正吉(宮古島)         | 宮古島物産振興会(宮古<br>島)<br>登武那覇太鼓(久米島)<br>南大東村農漁村生活研究<br>会(南大東島)                    | 久米島鶏スモーク(具志川<br>村)<br>黒麹酢(石垣市)  | まぐろジャーキー(渡嘉敷村)<br>アロエ入りおいしいたれ(下<br>地町)<br>組立式三線(平良市)                                   |
| 2000<br>(第12回) | 126,000             | 131                | 7,803        | 奄美大島(島唄)<br>青森県(津軽三味線)<br>アメリカ(ハワイ・ジ<br>ョンス氏：三味線)<br>鹿児島県名瀬市<br>(特産品出展) | 曾我定治(石垣市)<br>知念正光(伊江村)         | 石垣市特産品振興会(石垣<br>市)<br>伊良部町商工会青年部(伊<br>良部町)<br>海の学校(伊平屋村)<br>北大東響き太鼓(北大東<br>村) | かぼちゃ畑(平良市)<br>シーダイヤモンド(北大東<br>村)<br>琉夏香風畑一さとうきび<br>(平良市)              | 磯の香り油みそ(伊是名村)<br>みそクッキー(具志川村)<br>みっちゃん家のタコくんイカ<br>ちゃん(石垣市)<br>花飾り(石垣市)<br>ミンサーウェア(石垣市) |
| 2001<br>(第13回) | (台風接近のため当日のイベントは中止) |                    |              | -   | 平良朝幸(仲里村)<br>平良清子(平良市)         | 伊江村農山漁村生活研究<br>会(伊江村)<br>在沖与那国郷友芸能愛好<br>会(与那国町)                               | パッションフルーツジュース(石垣市)<br>きびみそ(渡名喜村)<br>ミンサーウェア(石垣市)                      | 雪塩(上野村)<br>もちきびかりんとう(栗国村)  |
| 2002<br>(第14回) | 129,000             | 106                | 6,017        | 鹿児島県名瀬市<br>(特産品出展)  | 興儀栄功(平良市)<br>久高照子(伊良部町)        | -   | -   | 萬生瓜(座間味村)  |
| 2003<br>(第15回) | (台風接近のため当日のイベントは中止) |                    |              | -   | -                              | 八重山農林高等学校(石垣<br>市)<br>手づくり工房でいご館(平<br>良市)                                     | 伊江島のシモンせんべい(伊<br>江村)<br>おばあの珈琲さあ(うーじ<br>キャラメル)(平良市)<br>自然海塩 石垣の塩(石垣市) | そてつ実そ(栗国村)   |

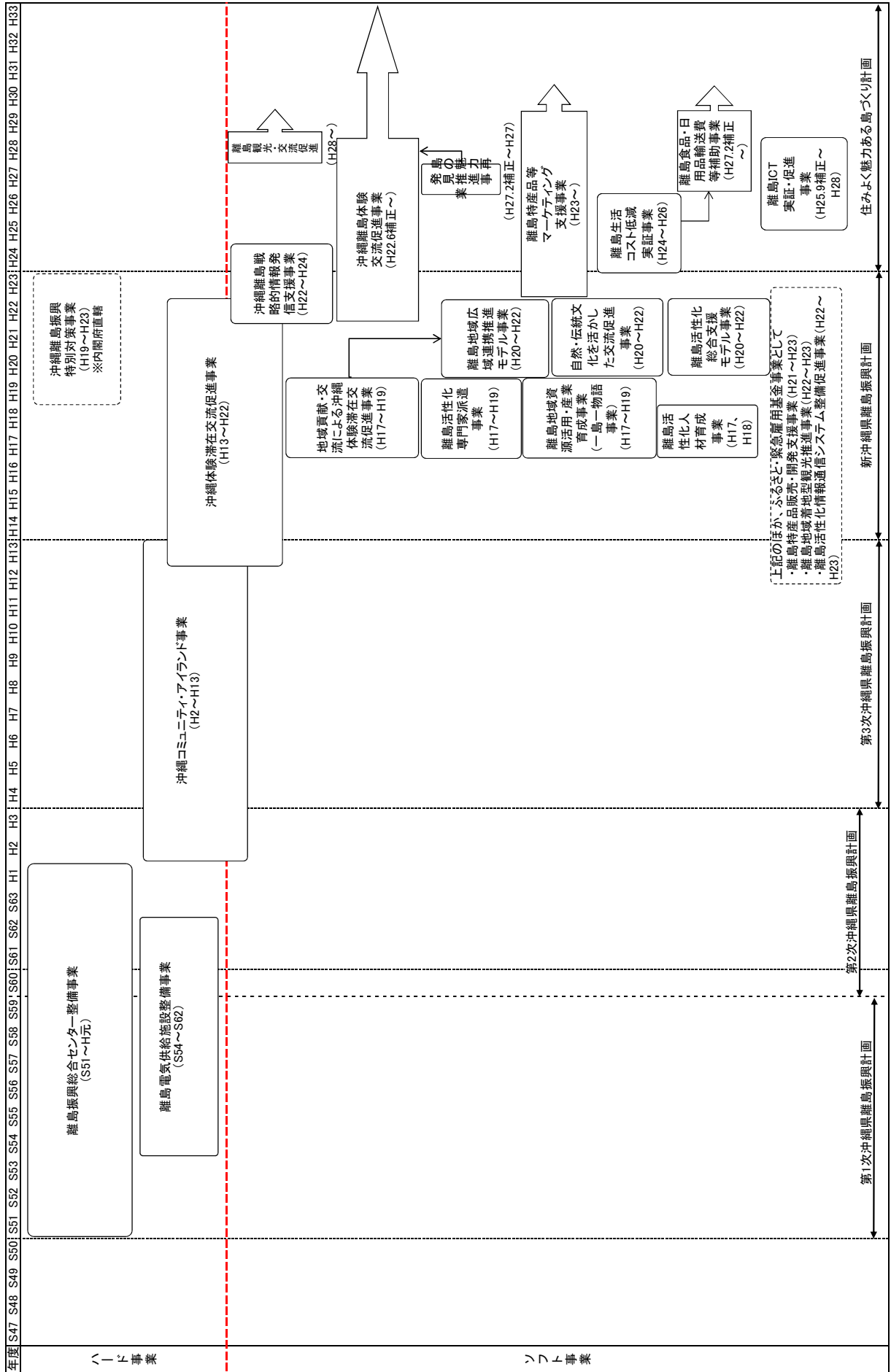


| 年<br>(回数)      | 入場者数<br>(人) | 出展数<br>(業者・<br>団体) | 総売上額<br>(万円) | 県外からの参加               | 島おこし奨励賞                       |  | 優良特産品   |   |
|----------------|-------------|--------------------|--------------|-----------------------|-------------------------------|--|---|---|
|                |             |                    |              |                       | 個人                            | 団体   | 優秀賞   | 特別賞   |
| 2005<br>(第17回) | 119,000     | 102                | 5,208        | 鹿児島県名瀬市<br>(特産品出展)    | —                             | 伊江島一周マラソン大会<br>実行委員会(伊江村)<br>渡名喜小、中学校(渡名喜<br>村)<br>鳩間島音楽祭実行委員会<br>(竹富町)<br>与那国島国際カジ釣り<br>大会実行委員会(与那国<br>町)               | かみやーき小ヘルシーかま<br>ぼこ(石垣市)   | ゴーヤしゃきしゃき漬け「ブ<br>レン味、ハーブ味、唐辛子味」<br>(石垣市)<br>ウエストボーチ(石垣市)<br>ドラゴンフルーツ・ゴーヤ・バ<br>イカリんとう(宮古島市)                            |
| 2006<br>(第18回) | 133,000     | 98                 | 5,355        | 鹿児島県奄美市<br>(特産品出展)    | —                             | リチャーフェスティバル実行委員会<br>(宮古島市)<br>小浜青年会(竹富町)   | 八重山かまぼこパティセット<br>(石垣市)<br>石垣の塩ちんすこう(石垣<br>市)<br>琉香(久米島町)  | ケーキ各種「マンゴーチー<br>ズ・泡盛パン・黒糖バナ<br>ナ」(石垣市)<br>ぎんねむ黄金「ルシーナ・<br>ゴールド」粒状・茶(石垣<br>市)  |
| 2007<br>(第19回) | 127,000     | 100                | 5,648        | 鹿児島県奄美市(特産<br>品出展、島唄) | —                             | 伊平屋ムーンライトマラ<br>ソン実行委員会(伊平屋<br>村)<br>マルタ工芸(石垣市)   | ローソクソフイチュール(宮古島市)<br>自家製麺(長命草ハボウワ<br>カ)・よもぎ麺(石垣市)   | くろちゃんぼう(宮古島市)<br>ゴーヤージュム(宮古島市)<br>もちきびちんすこう(渡名喜<br>村)   |
| 2008<br>(第20回) | 134,135     | 96                 | 5,647        | 鹿児島県奄美市(特産<br>品出展、島唄) | —                             | 島尻自治会(宮古島市)<br>白保日曜市運営組合(石垣<br>市)<br>久米島マラソン実行委員<br>会(久米島町)  | 慶良間で真つ赤に実った<br>ローゼルジャム(座間味村)<br>にんじんポリポリ(渡名喜<br>村)黒糖キャラメルパウンド<br>ケーキ(伊平屋村)                              | 宮古島やわらかキャラメル<br>(マンゴー&ドラゴンフルーツ)<br>(宮古島市)<br>海雲ウインナー(座間味村)<br>冬瓜漬(伊是名村)<br>長命草(ハボウワカ)粉末(与<br>那国町)                     |
| 2009<br>(第21回) | 128,555     | 102                | 5,652        | 鹿児島県奄美市<br>(特産品出展)    | —                             | 美ぎ島ミュージックコン<br>ベンション実行委員会<br>(宮古島市)<br>南の島の星まつり実行委<br>員会(石垣市)<br>久米島ホテルの会(久米<br>島町)                                      | 星に願いを(石垣市)<br>南大東島の海鮮タコライス<br>(南大東村)  | 黒麹ドレッシングもろみ黒胡<br>麻(石垣市)<br>もずくのとまご・島トウガラ<br>シ入りもずくのとまご(タマ<br>ゴ掛けご飯専用モズク佃煮)<br>(伊平屋村)<br>くめじまん美ら泡石けん(久<br>米島町)         |
| 2010<br>(第22回) | 113,410     | 117                | 5,172        | 鹿児島県奄美市<br>(特産品出展)    | 當山清林(渡嘉敷<br>村)<br>池田 卓(竹富町)   | チャリティーフェスタ実<br>行委員会(宮古島市)<br>沖縄県立八重山農林高等<br>学校<br>食品製造科プロジェクト<br>チーム(石垣市)<br>特定非営利法人島の風<br>(伊是名村)<br>舟浮音祭り実行委員会<br>(竹富町) | 宮古島マンゴージュレ(宮<br>古島市)<br>伊江島らつきょうドレッシ<br>ング(伊江村)<br>カジキのカンダイユ<br>(与那国町)                                  | 島ちんすこう(石垣市)<br>パッションフルーツジュース<br>100%(石垣市)<br>黒糖恋乳・黒糖恋乳キャラ<br>メル味(伊平屋村)  |
| 2011<br>(第23回) | 130,365     | 106                | 4,997        | 鹿児島県奄美市<br>(特産品出展)    | 島仲 久(竹富町)<br>宮古島まる君(宮<br>古島市) | 「人魚の里」星野夏まつ<br>り実行委員会(石垣市)<br>渡嘉敷村青年会(渡嘉敷<br>村)<br>座間味島ファン感謝月間<br>実行委員会(座間味村)<br>伊江漁協協同組合(伊江<br>村)                       | イエラムサンタマリア(伊<br>江村)<br>Zu Pate(ズ・パテ)(バジ<br>ル/プレーン)(宮古島<br>市)  | 極糖泡盛パウンドケーキ(宮<br>古島市)<br>洋風四弦(宮古島市)<br>夜空の石垣島ドレッシング<br>(石垣市)<br>津堅島にんじんパウダー(う<br>るま市)<br>久米島美人みそ コラーゲン<br>入り(久米島町)    |
| 2012<br>(第24回) | 148,685     | 104                | 5,494        | 鹿児島県奄美市<br>(特産品出展)    | —                             | 一般社団法人伊江島観光<br>協会(伊江島村)<br>慶留間青年会(座間味村)  | オキナワソトラム(オキ<br>ナワソモヒート・オキナワ<br>ソリブレ)(伊江村)<br>ざまみの山桃酒(座間味<br>村)<br>島のタルト<br>(マンゴー・グリーンマン<br>ゴー・黒糖)(宮古島市) | アサヒガニ汁セット(伊平屋<br>村)<br>完熟パパイア&シークワー<br>サーフルーツソース(渡嘉敷<br>村)<br>宮古島ガレットセット(紫芋<br>&マンゴー)(宮古島市)<br>三線立て(3丁立て)(宮古<br>島市)   |
| 2013<br>(第25回) | 139,922     | 120                | 5,751        | 鹿児島県奄美市<br>(特産品出展)    | —                             | なりやまあやぐまつり実<br>行委員会(宮古島市)  | 太もずくとあーさの佃煮<br>(伊平屋村)<br>ISLAND HIBISCUS(伊江村)<br>ゴールデンラッシャー(石垣<br>市)                                    | Ie HIBISCUS&Ie OCEAN(伊<br>江村)<br>宮古木工芸オリジナル三線<br>(宮古島市)<br>楽しまなく茶〜(宮古島市)<br>石垣牛コロッケ(石垣市)<br>石垣島 エンジェルブラウ<br>ンケーキ(石垣市) |
| 2015<br>(第27回) | 149,911     | 128                | 7,345        | 鹿児島県奄美群島広域<br>(特産品出展) | —                             | 石垣島やきもの祭り実行<br>委員会(石垣市)  | もずくキムチ(伊是名村)<br>津堅にんじんサイダー(う<br>るま市)<br>牛トロ燻製(石垣市)  | いえぎょうざ(伊江村)<br>久高島海蛇(イラブー)の粉<br>末・王力(南城市)<br>石垣島夕焼けの空〜石垣島産<br>バイナップルの中濃ソース<br>(石垣市)                                   |

| 年<br>(回数)      | 入場者数<br>(人) | 出展数<br>(業者・<br>団体) | 総売上額<br>(万円) | 県外からの参加               | 島おこし奨励賞 |                    | 優良特産品   |  |
|----------------|-------------|--------------------|--------------|-----------------------|---------|--------------------|---|--|
|                |             |                    |              |                       | 個人      | 団体                 | 優秀賞   | 特別賞  |
| 2016<br>(第28回) | 131,707     | 127                | 5,931        | 鹿児島県奄美群島広域<br>(特産品出展) | —       | 栗国村女性連合会 (栗国<br>村) | 石垣島の塩クッキー (石垣<br>市)<br>石垣島フルーツの王様 (石<br>垣市)<br>島クラッカー&ディップ<br>ソースセット (伊平屋村) | あら!千代ちゃん肉みそ (宮<br>古島市)<br>玄米アイス「玄」 (伊是名<br>村)<br>長命草酒 (与那国町) |

資料：離島フェア開催実行委員会事務局

## 2 離島振興関係国庫補助事業の変遷



### 3 島別離島振興総合センター整備事業実績

|   | 市町村名 | 島名   | 完成年月日       | 延床面積<br>(㎡) | 事業費<br>(千円) | 国庫<br>(千円) | 主な施設内容            |
|---|------|------|-------------|-------------|-------------|------------|-------------------|
| 5 | 竹富町  | 西表島  | S56. 10. 24 | 1,080.90    | 172,295     | 99,597     | 集会室、民族資料室、保健室、老人室 |
| 9 | 与那国町 | 与那国島 | S61. 2. 20  | 1,000.00    | 273,378     | 103,773    | 集会場、研修室、娯楽室       |

#### 備考

- 1 この表は、沖縄開発庁の「離島振興総合センター整備事業」（昭和51年～平成元年度）により整備された離島振興総合センターの整備状況である。
- 2 本センターと類似する施設のない150人以上の人口を有する離島に対し、300㎡～1,500㎡を補助対象規模として整備された。
- 3 当初は、人口規模を500人以上としていたが、昭和62年6月10日付け150人以上に改正された。
- 4 150人以下の離島については、県単独事業で「離島振興コミュニティセンター」として、人口50人以上150人未満の離島（竹富町鳩間島・平良市大神島・伊平屋村野甫島）に対し、200㎡以下を補助対象規模として整備された。

→詳細は、本章「7 離島・過疎地域に対する補助事業の実績」中の離島・過疎地域自立促進特別事業実績参照

#### 4 離島電気供給施設整備事業

| 離島名   | 市町村名 | 布設距離<br>km | 区 間      | 事業主体  | 施行年度   | 総事業費<br>千円 | 補助対象<br>事業費<br>千円 | 負担区分        |            |             |                    | 備考                                       |
|-------|------|------------|----------|-------|--------|------------|-------------------|-------------|------------|-------------|--------------------|--|
|       |      |            |          |       |        |            |                   | 補助対象事業      |            |             | 補助対象外<br>事業費<br>千円 |  |
|       |      |            |          |       |        |            |                   | 国庫補助金<br>千円 | 県補助金<br>千円 | 市町村費等<br>千円 |                    |  |
| 鳩間島   | 竹富町  | 6.7        | 西表中野～鳩間  | 竹富町   | S57～58 | 200,869    | 183,201           | 119,081     | 36,640     | 27,480      | 17,668             | 県<br>町 43,000<br>6,408                   |
| 西表島舟浮 | 竹富町  | 4.0        | 西表白浜～舟浮  | 竹富町農協 | S59～60 | 188,300    | 138,892           | 90,743      | 27,778     | 20,371      | 49,408             | (有)ナリ牧場<br>43,000<br>ヤマハリノート(株)<br>6,408 |
| 新城島   | 竹富町  | 7.6        | 西表～下地～上地 | 竹富町農協 | S61～62 | 232,241    | 131,241           | 86,726      | 26,248     | 18,267      | 101,000            |  |
| 八重山 計 |      |            |          |       |        | 621,410    | 453,334           | 296,550     | 90,666     | 66,118      | 168,076            |  |
| 合 計   |      |            |          |       |        | 1,129,530  | 961,454           | 530,436     | 192,647    | 134,471     | 168,076            |  |

注) 1. この表は沖縄開発庁の「離島電気供給施設建設事業」(昭和54年～62年度)により整備された海底送電施設の整備状況である。

2. 市町村費等の欄の下端( )書きは内数で沖縄電力(株)の分担金

3. 補助対象外事業の負担区分は、備考欄に記載

## 5 沖縄コミュニティ・アイランド事業実績

(単位：千円)

| 年度    | 市町村名           | 総事業費    | 事業名                    | 施設等   | 施設面積    |
|-------|----------------|---------|------------------------|---|---------|
| 4～5   | 竹富町<br>(波照間島)  | 210,180 | サザンクロス交流広場整備<br>事業     | ①星空観測タワー ②多目的広場<br>③野外ステージ                      | 30,000㎡ |
| 9～10  | 竹富町<br>(西表島)   | 364,909 | マンタの海ふれあいシップ<br>事業     | ①自然観察体験水中観光船<br>②浮き栈橋 ③管理棟                      | 361㎡    |
| 10    | 竹富町<br>(波照間島)  | 24,022  | サザンクロス交流フェスタ           | ①宇宙、天体に関するセミナー<br>②サザンクロスコンサート<br>③レーザービーム&星空教室 | /       |
| 12～13 | 与那国町<br>(与那国島) | 373,081 | ヨナグニサン自然ふれあい広<br>場整備事業 | ①展示資料館 ②自然観察路<br>③観察小屋 ④フライングゲージ                | 7,281㎡  |

資料：企画部 地域・離島課

- 注) 1. 市町村名は、事業実施当時の市町村名である。  
 2. 施設面積欄が斜線となっている事業は、沖縄離島交流推進事業（ソフト事業）分である。  
 3. 施設面積は補助対象の面積である。

## 6 沖縄体験滞在交流促進事業実績

(単位：千円)

| 年度    | 市町村名         | 総事業費    | 事業名                  | ソフト事業  | ハード事業   | 施設面積   |
|-------|--------------|---------|----------------------|--|---|--------|
| 13～14 | 竹富町<br>(西表島) | 449,183 | アドベンチャーランド<br>西表整備事業 | ①体験プログラム作成<br>②観光ガイド養成講座<br>③ワークショップ開催<br>④ガイドブック作成<br>⑤ホームページ作成 等 | ①海人の家(白浜地区)<br>②イルンティフタデムラ<br>(ペンション村(10棟)干立地区) | 1,109㎡ |

資料：企画部 地域・離島課

注) 総事業費は県の指導監督費を除いた額

## 7 離島活性化に関する主な事業実績(平成17年度以降)

(単位：千円)

| 年度<br>(平成) | 事業名                                 | 事業概要   | 事業主体  | 補助率            | 総事業費      | (うち国庫)      | 備考          |
|------------|-------------------------------------|--|-------|----------------|-----------|-------------|-------------|
| 17         | 安心して住める離島のための基本調査                   | 災害時の水や避難策の確保、緊急時の医療・介護、連絡手段の確保等の事項について、現状や方策などについて調査検討を行う。                                       | 内閣府   | —              | 50,231    | (50,231)    |             |
| 17         | 離島観光情報の発信に対する支援                     | 各離島が有する観光資源について情報発信方策を整理し、各離島が自らに合った観光情報の発信を行う。  | 県     | 国2/3           | 79,891    | (53,260)    |             |
| 17         | 離島観光振興地域等整備事業                       | 観光客の利便性・快適性の向上を図るため、観光案内標識、休憩所等の観光地の周辺施設の整備を行う。  | 県・市町村 | 国2/3<br>県1/6   | 190,779   | (127,183)   |             |
| 17         | 漁業集落環境整備事業                          | 漁港区域内における衛生関連施設(漁業集落排水施設、水産飲雑用水施設、地域資源利活用基盤、用地)及び防災関連施設(漁業集落道、防災安全施設、緑地・広場施設、土地利用高度化再編、用地)を整備する。 | 市町村   | 国5.5/10        | 177,250   | (97,487)    | 沖縄振興公共投資交付金 |
| 17～        | 漁村再生交付金                             | 地域の既存ストックの有効活用等を通じた、生産基盤と生活環境基盤の効率的整備を推進し、漁村の再生を支援する。  | 市町村   | 国7.5/10        | 9,098,781 | (6,848,566) | 沖縄振興公共投資交付金 |
| 17～18      | 離島活性化人材育成事業<br>(参考1)                | 離島地域の主体的な取り組みを主導し得る人材を育成するため、地域活性化に必要なスキルを習得できる人材育成プログラムを開発する。                                   | 県     | 国2/3           | 59,000    | (39,333)    |             |
| 17～19      | 離島活性化専門家派遣事業<br>(参考2)               | 地域が必要とする職務能力を有する専門家(IT及び特産品分野等の専門家)をアドバイザーとして随時派遣する。   | 県     | 国2/3           | 106,554   | (71,035)    |             |
| 17～19      | 地域貢献・交流による<br>沖縄体験滞在交流促進事業<br>(参考3) | 地域外の住民と地域住民が一体となって地域の自然や文化の保全・創造などボランティア的な活動、交流活動を行うための場や機会を提供する。                                | 市町村   | 国8/10<br>県1/10 | 102,959   | (82,367)    | 沖縄特別振興対策調整費 |
| 17～19      | 離島地域資源活用・産業育成事業<br>(参考4)            | 島の活性化に向け主体的に取り組む地域に対して、島の活性化の方向性等に関する調査検討、各島のアイデア等の具体化に対する支援を行う。                                 | 市町村   | 国2/3<br>県1/6   | 446,512   | (297,666)   |             |
| 17～19      | 離島ブロードバンド環境整備促進事業                   | ブロードバンド化されていない離島地域について、ADSLや無線などの伝送路設備の整備を実施し、ブロードバンドサービスが利用可能な環境を整備する。                          | 県・市町村 | 国8/10<br>県1/10 | 1,430,208 | (1,143,876) | 沖縄特別振興対策調整費 |
| 17～20      | 漁港環境整備事業                            | 漁港区域内において、漁港の安全対策及び環境向上に必要な施設(緑地、防災施設、用地、その他施設、市町村等事業推進)を整備する。                                   | 市町村   | 国5/10          | 1,337,862 | (668,931)   | 沖縄振興公共投資交付金 |
| 18         | 離島・へき地医師確保対策検討調査事業                  | 離島・へき地における医療提供体制の充実を図るため、医師確保のための調査検討を行う。  | 県     | 国2/3           | 24,085    | (16,056)    |             |



## 7 離島活性化に関する主な事業実績(平成17年度以降)

(単位：千円)

| 年度<br>(平成) | 事業名  | 事業概要  | 事業主体 | 補助率               | 総事業費      | (うち国庫)      | 備考  |
|------------|--|---|------|-------------------|-----------|-------------|---|
| 18～19      | 離島地域における環境配慮型観光利便施設検討モデル事業                       | 離島地域の有する条件に適合した環境配慮型の観光利便施設の技術・内容等について、検討するとともに、モデル整備を実施し、その検証をとした検討を行う。                                | 県    | 国2/3              | 64,345    | (42,897)    |   |
| 19～20      | 漁港関連道整備事業  | 漁港と国道・県道を結ぶ道路又は漁港と他の漁港とを結ぶ道路等を整備する。   | 市町村  | 国8/10<br>国5/10    | 106,985   | (53,492)    | 沖縄振興公共投資交付金<br>(補助率)<br>上段：主要漁港関連道整備に関する補助率<br>下段：上記以外の漁港関連道整備に関する補助率 |
| 19～22      | 地上デジタル放送推進事業                                     | 地上デジタル放送を視聴可能とするため、沖縄本島一宮古間、沖縄本島一南北大東間の伝送路等の整備を行う。  | 県    | 国2/3<br>(一部国8/10) | 4,333,119 | (2,928,989) |   |
| 19～23      | 沖縄離島振興特別対策事業<br>(参考5)                            | 特産品加工施設等、産業の振興や雇用の確保等を通じて離島の活性化に繋がる施設整備等を行う。  | 市町村  | 国8/10             | 652,471   | (521,528)   |   |
| 20～22      | 離島地域広域連携推進モデル事業<br>(参考6)                         | 離島間の広域連携が有効と考えられる事項について、実施に必要な調査等に係る支援を行うとともに、広域連携のモデル事業を実施する。  | 県    | 国2/3              | 104,530   | (69,686)    |   |
| 20～22      | 自然・伝統文化を活かした交流促進事業<br>(参考7)                      | 離島地域の住民が主体となって、島の自然・文化を保護・保全しつつ、それを活かした交流活動などを推進することで離島地域の活性化を図る。                                       | 市町村  | 国8/10<br>県1/10    | 254,992   | (203,989)   | 沖縄特別振興対策調整費   |
| 20～22      | 離島活性化総合支援モデル事業<br>(参考8)                          | 離島地域の住民が主体となって、離島の産業振興等に資するための事業計画の作成及びその計画に基づく具体的な事業の実施に対して専門家を効果的に活用することにより、離島地域の活性化を推進する。            | 県    | 国8/10             | 67,402    | (53,921)    | 沖縄特別振興対策調整費   |
| 21～23      | 離島特産品販売・開発支援事業                                   | 離島の特産品の販売・開発を促進することにより、離島における産業の振興や雇用の促進を図り、離島地域の活性化を推進する。  | 県    | -                 | 152,651   | -           | ふるさと雇用再生特別基金事業  |
| 22～23      | 離島地域着地型観光推進事業                                    | 離島地域の資源を活かした着地型観光商品の開発・販売支援を行うことにより、観光等の産業振興を図り、離島地域の活性化を推進する。  | 県    | -                 | 47,825    | -           | ふるさと雇用再生特別基金事業  |
| 22～23      | 離島活性化情報通信システム整備促進事業                              | 離島地域の活性化を推進するため、地域の住民が共有する生活・医療・産業等に関する情報の調査・整理を行い、携帯電話端末を活用した情報通信システムを整備することにより、地域住民の生活向上や観光等の産業振興を図る。 | 県    | -                 | 31,829    | -           | 沖縄県緊急雇用創出事業等臨時特例基金活用事業  |
| 22～23      | 沖縄県南北大東地区ブロードバンド環境緊急整備事業                         | 南北大東地区の情報通信基盤を高度化することにより、デジタル・ディバイド解消及び離島振興を図る。   | 県    | 国2/3              | 250,948   | (167,298)   |   |
| 22～24      | 沖縄離島戦略的情報発信支援事業<br>(H22 沖縄離島情報戦略発信推進事業)<br>(参考9) | 県外での知名度の低い離島において、住民や外部専門家等で構成する情報発信推進チームにより、島の魅力となる資源(例：景観、特産品、伝統文化等)を特定し、戦略的・効果的な情報発信を行う。              | 県    | 国8/10             | 82,533    | (66,026)    | 沖縄特別振興対策調整費   |

## 7 離島活性化に関する主な事業実績(平成17年度以降)

(単位：千円)

| 年度<br>(平成) | 事業名                         | 事業概要  | 事業主体 | 補助率                        | 総事業費      | (うち国庫)                | 備考                    |
|------------|-----------------------------|---|------|----------------------------|-----------|-----------------------|-----------------------|
| 22～        | 離島体験学習促進事業(H22年度)<br>(参考10) | 将来を担う児童生徒が離島の重要性、特殊性及び魅力に対する認識を深めるとともに、沖縄本島と離島との交流促進による離島地域の活性化を目的として、沖縄本島の児童生徒を離島に派遣し、地域の人々や児童生徒との交流のもと、体験学習や民泊等を実施する。 | 県    | 国8/10                      | 22,917    | (18,333)              | H22: 沖縄特別振興対策調整費      |
|            | 国2/3                        |   |      | 52,074                     | (34,716)  | H23: 沖縄離島活性化特別事業として実施 |                       |
|            | 国8/10                       |   |      | 674,200                    | (539,359) | H24～: 沖縄振興特別推進交付金事業   |                       |
| 23         | 沖縄県離島地区情報通信基盤環境調査事業         | 離島地区における情報通信基盤の格差解消に向けた検討及び情報通信基盤の将来像の検討を行うため調査を実施する。   | 県    | 国8/10                      | 27,108    | (21,686)              | 沖縄特別振興対策調整費           |
| 23～        | 離島特産品等マーケティング支援事業<br>(参考12) | 外部専門家を効果的に活用し、離島地域の企業等において販売戦略を構築し、実施できる人材の育成を支援することにより、特産品等の販売拡大を促進する。   | 県    | 国2/3                       | 34,484    | (22,989)              | H23: 沖縄離島活性化特別事業として実施 |
|            |                             |   |      | 国8/10                      | 191,230   | (152,929)             | H24年度～: 沖縄振興特別推進交付金事業 |
| 24～25      | バイオマス資源活用コージェネレーションシステム構築事業 | 離島地域における廃棄物の適正処理の促進及び低炭素社会の実現を図るため、建設廃棄物の木くず等を燃料として発電を行うことで循環資源エネルギーの地産地消に取り組み、売電による処理コストの軽減により自己完結型の循環資源システムを構築する。     | 県    | 国8/10                      | 584,483   | (467,586)             | 沖縄振興特別推進交付金事業         |
| 24～26      | 離島生活コスト低減実証事業               | 沖縄本島から小規模離島を中心とする県内有人離島へ輸送(離島を経由する場合を含む。)される生活必需品の輸送経費等を措置し、離島地域で販売される生活必需品の価格を低減するための実証実験を行う。                          | 県    | 国8/10                      | 124,188   | (99,350)              | 沖縄振興特別推進交付金事業         |
| 24～26      | 離島・へき地における学習支援事業            | 離島の生徒の高校進学を支援するために、学習環境の改善する取組を実施し、学力向上を図る市町村へ補助する。   | 市町村  | 国8/10<br>県1/10             | 25,935    | (20,748)              | 沖縄振興特別推進交付金事業         |
| 24～27      | 離島児童・生徒支援センター(仮称)整備事業       | 高校のない離島出身者の経済的負担の軽減を図るとともに、離島振興に資するため、高校進学する際の生徒の寄宿舎(寮)及び小・中・高校生の交流機能を併せ持つ施設を整備する。                                      | 県    | 国8/10                      | 1,235,363 | (988,291)             | 沖縄振興特別推進交付金事業         |
| 24～        | 沖縄離島住民等交通コスト負担軽減事業          | 離島の定住条件の整備を図るため、割高な船賃及び航空賃を低減するため一部負担を行い、離島住民等の交通コストの負担を軽減する。   | 県    | 国8/10                      | 6,766,136 | (5,412,707)           | 沖縄振興特別推進交付金事業         |
| 24～        | 離島航路運航安定化支援事業               | 離島住民のライフラインである離島航路を確保・維持することにより、離島の定住条件の整備を図るため、航路事業者が船舶を確保する際の船舶の建造又は購入に要する費用を補助する。                                    | 県    | 公営<br>9/10<br>民営<br>7.2/10 | 9,858,716 | (7,005,772)           | 沖縄振興特別推進交付金           |
| 24～        | 複式学級教育環境改善事業                | 個々の学年に応じたきめ細かな指導を実現するため、離島等における8名以上の複式学級を有する小学校へ学習支援員としての非常勤講師を配置し、児童の「確かな学力」の向上を図る。                                    | 県    | 国8/10                      | 185,628   | (148,502)             | 沖縄振興特別推進交付金事業         |

## 7 離島活性化に関する主な事業実績(平成17年度以降)

(単位：千円)

| 年度<br>(平成) | 事業名   | 事業概要   | 事業主体  | 補助率                 | 総事業費      | (うち国庫)      | 備考                            |
|------------|---|--|-------|---------------------|-----------|-------------|-------------------------------|
| 24～        | 島しょ型福祉サービス総合支援事業                                  | 小規模離島における介護サービスの提供確保・基盤拡充を図るために、事業運営に要する経費や島外事業所からの職員派遣に要する経費を支援する。  | 県     | 国8/10               | 108,540   | (83,410)    | 沖縄振興特別推進交付金事業                 |
| 24～        | 専門医派遣巡回診療支援事業                                     | 離島に住む住民が、島内で専門医の診察を受診できるようにするために、離島診療所において専門医による巡回診療を実施する。   | 県     | 国8/10               | 108,250   | (86,599)    | 沖縄振興特別推進交付金事業                 |
| 25～28      | 離島ICT実証・促進事業<br>(参考14)                            | 離島地域で各分野におけるICTの利活用促進を図るための利活用調査を実施し、実証実験(医療・福祉分野、教育等分野、防災等)を行う。<br>また、調査及び実証実験の結果や検討委員会の提言等を踏まえ、離島地域におけるICTの利活用促進を図るためのシンポジウムを開催する。 | 県     | 国8/10               | 153,032   | (122,365)   | 沖縄振興特別推進交付金事業                 |
| 25～        | 離島地区情報通信基盤整備推進事業                                  | 離島地区において、都市部との情報格差を是正し、高度な情報通信技術の利活用環境の形成を図るため、沖縄本島と各離島を結ぶ高速大容量の中継伝送路を整備し、安定的かつ高度な情報通信基盤を構築する。                                       | 県     | 国8/10               | 5,952,240 | (4,761,791) | 沖縄振興特別推進交付金事業                 |
| 26～27      | 小規模離島電力安定供給支援事業                                   | 沖縄本島と渡嘉敷島を結ぶ電力供給設備の整備として、新たに海底ケーブルの敷設を行う沖縄電力株式会社に対して補助を行う。   | 民間    | 県 2/3<br>(一部国 8/10) | 729,060   | (583,248)   | 沖縄振興特別推進交付金事業                 |
| 26～        | 離島空港交流拠点形成事業                                      | 離島の観光振興及び定住化促進を図るため、粟国空港と波照間空港において、交流拠点となるターミナルビルを整備する。  | 県     | 国8/10               | 269,297   | (215,437)   | 沖縄振興特別推進交付金                   |
| 27         | 島の魅力再発見推進事業<br>(参考11)                             | 離島の児童を本島や別の離島へ派遣し、講演、ワークショップ、別の離島での体験交流及び、出身離島に戻ってからの島おこし会議を実施する。  | 県     | 国10/10              | 15,219    | (15,219)    | 地域活性化・地域住民生活等緊急支援交付金          |
| 27～        | 離島生活コスト低減事業                                       | 沖縄本島から小規模離島を中心とする県内有人離島へ輸送(離島を経由する場合を含む。)される生活必需品等の輸送経費等を措置し、離島地域で販売される生活必需品等の価格を低減するための事業を行う。                                       | 県     | 国10/10              | 89,916    | (89,916)    | 地域活性化・地域住民生活等緊急支援(地方創生先行型)交付金 |
|            | 【事業名変更】<br>離島食品・日用品輸送費等補助事業<br>(H28年度～)<br>(参考13) | 沖縄本島、宮古島又は石垣島から小規模離島を中心とする県内有人離島へ輸送される食品、日用品等の輸送経費等を対象離島市町村と協調して補助し、離島における食品、日用品等の価格を低減するための事業を行う。                                   | 県・市町村 | 国8/10               | 103,614   | (82,766)    | 沖縄振興特別推進交付金                   |
| 28         | 離島観光・交流促進事業<br>(参考15)                             | 沖縄県民が島の歴史、文化、自然と触れ合い、島の住民と交流を重ねることで島への理解を深め、島の活性化を図るとともに、体験プログラムの開発・改善、受入体制の強化など、離島ならではの観光産業の振興に繋げる。                                 | 県     | 国8/10               | 181,806   | (145,444)   | 沖縄振興特別推進交付金事業                 |

上記のほか

・ 沖縄振興開発金融公庫の融資制度創設・拡充(沖縄振興開発金融公庫)

※平成28年度事業費については、予算額を記入している。

## ＜参考1＞離島活性化人材育成事業実績(平成17～18年度)

【平成17年度 宮古・八重山圏域実証カリキュラム】(受講者数:宮古地域 41名、八重山地域 31名)

| 講座番号 | 研修テーマ                               | 開催日   |
|------|-------------------------------------|---|
| 1    | 「地域の資源を地域活性化に活かす～地域活性化の成功の秘訣とは～」    | ◆八重山地区 平成17年10月22日(土)<br>◆宮古地区 平成17年10月23日(日) |
| 2    | 「地域活性化の全国事例から戦略的視点と新しいアイデア創出の方法を学ぶ」 | ◆八重山地区 平成17年10月29日(土)<br>◆宮古地区 平成17年10月30日(日) |
| 3    | 「戦略作りに必要なポイントやスキルを面白おかしく学びましょう！」    | ◆八重山地区 平成17年11月7日(月)<br>◆宮古地区 平成17年11月6日(日)   |
| 4    | 「組織におけるリーダーの役割と能力/相手を動かすプレゼンテーション力」 | ◆八重山地区 平成17年11月12日(土)<br>◆宮古地区 平成17年11月13日(日) |
| 5    | 「観光型地域活性化の新しいカタチ」                   | ◆八重山地区 平成17年11月19日(土)<br>◆宮古地区 平成17年11月20日(日) |
| 6    | 「プロデューサーの本質である『動く』を体感する！」           | 平成17年11月24日(木)～11月26日(土)                      |
| 7    | 馬路村視察研修結果の共有と分析」                    | ◆八重山地区 平成17年12月3日(土)<br>◆宮古地区 平成17年12月4日(日)   |
| 8    | 「戦略プラン作りの方法とポイント」                   | ◆八重山地区 平成17年12月10日(土)<br>◆宮古地区 平成17年12月11日(日) |
| 9    | 「プロデューサーの戦略的視点」                     | ◆八重山地区 平成17年12月17日(土)<br>◆宮古地区 平成17年12月18日(日) |
| 10   | 「地域活性化の戦略プラン」                       | ◆八重山地区 平成17年1月14日(土)<br>◆宮古地区 平成17年1月15日(日)   |
| 11   | 「民間と行政との協働方法」                       | ◆八重山地区 平成17年1月21日(土)<br>◆宮古地区 平成17年1月22日(日)   |

【平成17年度 与那国島短期実証カリキュラム】 (受講者数:第1回15名、第2回10名)

| 講座番号 | 研修テーマ  | 開催日                              |
|------|--|----------------------------------|
| 1    | 「地域の資源を地域活性化に活かす～地域活性化の成功の秘訣とは～」<br>「自己・他己資源の発掘」 | ◆平成18年2月19日(日)                   |
| 2    | 「先進事例から活性化プロデューサーの必要要素を学ぶ」                       | ◆平成18年2月25日(土)<br>◆平成18年2月26日(日) |

＜参考２＞ 離島活性化専門家派遣事業実績（平成１７～１９年度）

| No. | 市町村名 | 平成１７年度 実施状況 |  | 平成１８年度 実施状況 |  | 平成１９年度 実施状況 |  |
|-----|------|-------------|--|-------------|--|-------------|--|
|     |      |             |  |             |  |             |  |
| 16  | 石垣市  | 特産          | 特産品開発（穀物類を中心に熱帯果樹、葉草等の加工食品）の手法及び消費者ニーズ動向のアドバイス（地域資源活用、マーケットリサーチ、品質表示等）   | -           | -  | -           | -  |
| 17  | 竹富町  | その他         | 観光関連業種（宿泊、ダイビング、カヌー、エコツアー、運送業）に対する契約や賠償問題等に関する講習（トラブルに関する具体的な発生事例及び対応策等） | I T         | 各島の住民や事業者に向けた講習（セミナー）として、最新のI T事情、HP改善、インターネットを利用した情報発信の方法と、その質を維持するための技術に関するアドバイス | I T         | インターネットの活用方法等に関する講習会、アドバイス（最新のI T事情、既存HPの改善、情報発信とその質を維持するための技術等）         |
|     |      |             |  | その他         | 地域ブランド構築に関するアドバイス<br>・自然との共生をテーマに新しい形のリゾート経営を確立した専門によるアドバイス                        | その他         | 観光関連業種（宿泊、ダイビング、カヌー、エコツアー、運送業）に対する保険や賠償問題等に関する講習（トラブルに関する具体的な発生事例及び対応策等） |
| 18  | 与那国町 | I T         | ブロードバンド環境に向けた情報リテラシーの改善及び情報発信のスキル向上（商工会等のHP改善、特産品の販売促進、I T講習会）           | I T         | インターネットの活用方法等に関するアドバイス（インターネットを活用した販売方法、住民のリテラシー向上のためのI T講習会、個別指導等）                | I T         | インターネットの活用方法等に関するアドバイス（I Tを活用した特産品の販売促進、情報リテラシー向上のための講習会等）               |
|     |      |             |  |             |  | その他         | 修学旅行の受入に関するアドバイス   |

資料：企画部 地域・離島課

\*前年度事業のフォローアップを含む

＜参考3＞ 地域貢献・交流による沖縄体験滞在交流促進事業実績

(単位：千円)

| 年度    | 市町村名 | 事業名          | 総事業費   | 貢献活動   | 体験・交流活動  |
|-------|------|--------------|--------|--|--|
| 17～18 | 石垣市  | サンゴ礁保全活動体験事業 | 13,264 | <ul style="list-style-type: none"> <li>・オニヒトデ駆除</li> <li>・マングローブ植樹</li> <li>・月桃植樹</li> </ul> | <ul style="list-style-type: none"> <li>・サバニクルーズ</li> </ul> |

資料：企画部 地域・離島課

- 注) {
- 貢献活動・・・地域外の住民と地域住民が一体となって行う、地域の自然や文化の保全・創造などのボランティア的な活動
  - 交流活動・・・貢献活動と併せて行う、地域外の住民と地域住民の交流活動

<参考4> 離島地域資源活用・産業育成事業(一島一物語事業) 実績

(単位：千円)

| No. | 市町村名<br>(事業年度)   | 事業名                       | 総事業費   | 事業内容  |
|-----|------------------|---------------------------|--------|---|
| 12  | 石垣市<br>(H17～19)  | いしがきトロピカル&ヘルシーブランド創出事業    | 35,704 | パパイヤ、月桃、さとうきびパウダーを活用した特産品開発等(パパイヤアイス、月桃そば他) |
| 13  | 竹富町<br>(H17～18)  | ～島民と残す秘境の島～<br>西表島ブランド化事業 | 17,422 | 西表島のブランド価値を損なわない観光利用に関するルールブックの作成等          |
| 16  | 与那国町<br>(H18～19) | 国境の島よなぐに「どなんブランド」創出事業     | 15,600 | カジキを活用した特産品などヨナグニブランド商品の開発等                 |

資料：企画部 地域・離島課

＜参考5＞沖縄離島振興特別対策事業実績

| 市町村名<br>(事業年度)   | 事業名                   | 事業内容   | 事業費(千円)<br>(うち国庫)                   |
|------------------|-----------------------|--|-------------------------------------|
| 竹富町<br>(H19)     | 地域資源(もちきび)を活用した雇用創出事業 | <ul style="list-style-type: none"> <li>●もちきび精選設備(選別機)の整備</li> <li>○ハード整備                             <ul style="list-style-type: none"> <li>・もちきび選別設備(選別機)の設置</li> </ul> </li> <li>○ソフト事業                             <ul style="list-style-type: none"> <li>・研修会の開催</li> </ul> </li> </ul>    | 24,725<br>(19,771)                  |
| 与那国町<br>(H19～20) | 与那国島の水産資源を活用した特産品創出事業 | <ul style="list-style-type: none"> <li>●水産加工施設、冷凍設備の整備</li> <li>○ハード整備                             <ul style="list-style-type: none"> <li>・加工施設の整備、機械設備の設置</li> </ul> </li> <li>○ソフト事業                             <ul style="list-style-type: none"> <li>・商品開発研究、先進地調査</li> </ul> </li> </ul> | H19<br>15,540<br>(12,432)           |
|                  |                       |  | -----<br>H20<br>102,980<br>(82,384) |



## ＜参考6＞離島地域広域連携推進モデル事業実績

| 地域    | 事業名                                   | 事業内容   |
|-------|---------------------------------------|--|
| 八重山地域 | 八重山地域国際観光拠点づくり戦略推進プロジェクト<br>(H20～H22) | <ul style="list-style-type: none"> <li>●八重山地域が連携して、国際観光客向けの商品づくりを研究開発し、商品化を行う。</li> <li>○八重山地域国際観光拠点づくり戦略構築推進委員会の設置 <ul style="list-style-type: none"> <li>・石垣市、竹富町、与那国町における観光関連事業者及び観光協会、行政、有識者等で構成され、戦略の検討を行う。</li> </ul> </li> <li>○研究会の設置・活動 <ul style="list-style-type: none"> <li>・現場レベルで検討及び検証するために、アジア市場研究会、欧米市場研究会、受入れ体制研究会を設置し、国際観光商品の研究開発に向けて取り組みを行う。</li> </ul> </li> <li>○広域連携会議の運営 <ul style="list-style-type: none"> <li>・事業が計画に沿って運営されているか、効果的に実施されているかを諮る。</li> </ul> </li> </ul> |

<参考7> 自然・伝統文化を活かした交流促進事業実績

単位：千円

| 市町村 | 事業名                        | 事業概要   |  |  |
|-----|----------------------------|--|--|--|
|     |                            | 平成20年度   | 平成21年度   | 平成22年度   |
| 8   | 竹富町<br>西表産業遺産ラ<br>イトアップ事業  | <p>●事業の概要</p> <p>2007年に「近代化産業遺産群」として認定された西表島の炭坑施設跡について、新たな観光資源として活用するための調査等を実施し、地域の活性化に繋げる。</p> <p>●取組内容</p> <ul style="list-style-type: none"> <li>産業遺産についての歴史・学術・地域資源に関する調査・整理</li> <li>シンポジウムにより西表島の自然、歴史の理解を深め、地域への愛着、誇りの醸成を図る</li> </ul> <p>●事業費： 8,941<br/>(国庫7,153、県894、町894)</p> | <p>●取組内容</p> <ul style="list-style-type: none"> <li>炭坑施設跡に関する現地調査、映像情報の収集及び整理</li> <li>観光資源の活用に向けた調査</li> <li>周辺の自然環境も含めた炭坑施設跡の保全と観光活用による地域活性化の検討のためのシンポジウム開催</li> </ul> <p>●事業費： 7,996<br/>(国庫6,396、県799、町801)</p>          | <p>●取組内容</p> <ul style="list-style-type: none"> <li>炭坑施設跡に関する現地調査、映像情報の収集及び整理</li> <li>町内の各島中学生と保護者及び一般を対象としたモニターツアー</li> <li>炭坑群の保全と利活用に関する啓発活動のためのリーフレット作成</li> </ul> <p>●事業費： 10,147<br/>(国庫8,117、県1,015、町1,015)</p>  |
| 9   | 与那国町<br>どうなんちまづ<br>くり活性化事業 | <p>●事業の概要</p> <p>地域住民が島の自然や文化の保護活動等に積極的に取り組むことにより、島への愛着や誇りを醸成し、U・Iターンを促進することで、地域の活性化に繋げる。</p> <p>●取組内容</p> <ul style="list-style-type: none"> <li>与那国島の祭場・祭事及び伝統芸能の継承・保存活動や子どもたちによる学習活動</li> <li>食文化及び伝統工芸品を活用した講習会、体験学習等の活動</li> </ul> <p>●事業費 12,000<br/>(国庫9,600、県1,200、町1,200)</p>   | <p>●取組内容</p> <ul style="list-style-type: none"> <li>祭事・芸能の体験交流活動</li> <li>案内板の設置、既存祭場の修復活動</li> <li>島の食文化の調査及び活用</li> <li>伝統工芸品づくり等の体験学習</li> <li>島の自然観察会、講座、各種プログラムの開催</li> </ul> <p>●事業費 9,491<br/>(国庫7,592、県949、町950)</p> | <p>●取組内容</p> <ul style="list-style-type: none"> <li>2年間の成果をガイドブックにまとめ、小中学生用の副読本等として活用する。</li> <li>与那国への来訪者が活用できるようリーフレット作成</li> <li>2年間の自然及び動植物の調査結果に基づき記録集を作成</li> <li>自然・伝統文化・祭事・特産品等をDVD化</li> <li>2年間の取組プログラムに関する情報の構築及びIT講座等の支援を実施し、情報発信に活かす。</li> </ul> <p>●事業費： 6,279<br/>(国庫5,023、県628、町628)</p> |

## ＜参考 8＞離島活性化総合支援モデル事業実績

| 地域   | 事業者名<br>(事業年度)                      | 事業名                                  | 事業内容   |
|------|-------------------------------------|--------------------------------------|--|
| 石垣市  | 石垣市商工会<br>(H20～<br>H22)             | 石垣市カーボンマイナス<br>ツアー商品化事業              | <ul style="list-style-type: none"> <li>●カーボンマイナスツアーの旅行商品の開発・運営に対する支援</li> <li>●旅行会社との連携とタイアップした旅行商品造成の支援</li> </ul>  |
|      | 石垣島マリンレジャー<br>協同組合<br>(H21～<br>H22) | マリンレジャーにおける<br>ワンストップサービス事<br>業化     | <ul style="list-style-type: none"> <li>●修学旅行・研修旅行等への販路拡大の支援</li> <li>●新しいサービスメニューの開発支援</li> <li>●団体旅行に対応できる人材育成の支援</li> </ul>  |
|      | 有限会社<br>サンシャ<br>トー<br>(H21～<br>H22) | 石垣の本月桃と石垣の塩<br>などを活用したアロマ化<br>粧品製造事業 | <ul style="list-style-type: none"> <li>●商品コンセプトやパッケージデザイン等のブランド化に当たっての支援</li> <li>●県外販路開拓支援</li> <li>●市場にマッチした商品づくり、差別化戦略の確立支援</li> <li>●観光関連業者との連携に関する支援</li> </ul> |
| 与那国町 | 与那国町<br>漁業協同組<br>合<br>(H21～H22)     | 未利用資源活用事業                            | <ul style="list-style-type: none"> <li>●カジキ、シイラ等を活用した商品開発、パッケージ等の支援</li> <li>●地域ブランディングのための支援</li> <li>●開発した商品（カジキの肉巻きおにぎり、カジキのジャーキーカツオの塩辛、マグロの塩辛）</li> </ul>        |

<参考10> 沖縄離島体験交流促進事業実績

平成22年度実績

|   | 派遣市町村 | 派遣離島 | 派遣校数 | 派遣人数 |    | 派遣市町村 | 派遣離島 | 派遣校数 | 派遣人数 |
|---|-------|------|------|------|----|-------|------|------|------|
| 1 | 伊是名村  | 伊是名島 | 1校   | 32名  | 4  | 宮古島   | 宮古島  | 1校   | 38名  |
| 2 | 伊江村   | 伊江島  | 1校   | 28名  | 5  | 竹富町   | 西表島  | 1校   | 27名  |
| 3 | 久米島町  | 久米島  | 1校   | 38名  | 合計 |       |      | 3校   | 163名 |

※3校をクラス別に5島に派遣した。

平成23年度実績

|    | 派遣市町村 | 派遣離島 | 派遣校数 | 派遣人数 |    | 派遣市町村 | 派遣離島   | 派遣校数 | 派遣人数 |
|----|-------|------|------|------|----|-------|--------|------|------|
| 1  | 伊平屋村  | 伊平屋島 | 1校   | 26名  | 8  | 渡嘉敷村  | 渡嘉敷島   | 1校   | 28名  |
| 2  | 伊是名村  | 伊是名島 | 1校   | 66名  | 9  | 南大東村  | 南大東島   | 1校   | 25名  |
| 3  | 伊江村   | 伊江島  | 1校   | 66名  | 10 | 宮古島市  | 池間島    | 1校   | 29名  |
| 4  | 栗国村   | 栗国島  | 1校   | 27名  | 11 |       | 宮古島    | 1校   | 59名  |
| 5  | 渡名喜村  | 渡名喜島 | 1校   | 46名  | 12 | 多良間村  | 多良間島   | 1校   | 14名  |
| 6  | 久米島町  | 久米島  | 1校   | 72名  | 13 | 竹富町   | 西表島・東部 | 1校   | 36名  |
| 7  | 座間味村  | 座間味島 | 1校   | 27名  | 14 |       | 西表島・西部 | 1校   | 37名  |
| 合計 |       |      |      |      |    |       |        | 14校  | 558名 |

平成24年度実績

|    | 派遣市町村 | 派遣離島 | 派遣校数 | 派遣人数 |    | 派遣市町村 | 派遣離島   | 派遣校数 | 派遣人数   |
|----|-------|------|------|------|----|-------|--------|------|--------|
| 1  | 伊平屋村  | 伊平屋島 | 3校   | 274名 | 9  | 南大東村  | 南大東島   | 1校   | 22名    |
| 2  | 伊是名村  | 伊是名島 | 3校   | 281名 | 10 | 宮古島市  | 池間島・狩俣 | 1校   | 153名   |
| 3  | 伊江村   | 伊江島  | 1校   | 112名 | 11 |       | 伊良部島   | 2校   | 302名   |
| 4  | 栗国村   | 栗国島  | 2校   | 29名  | 12 | 多良間村  | 多良間島   | 1校   | 21名    |
| 5  | 渡名喜村  | 渡名喜島 | 1校   | 41名  | 13 | 石垣市   | 石垣島    | 1校   | 139名   |
| 6  | 久米島町  | 久米島  | 2校   | 125名 | 14 | 竹富町   | 西表島・西部 | 1校   | 112名   |
| 7  | 座間味村  | 座間味島 | 1校   | 31名  | 15 |       | 西表島・東部 | 1校   | 53名    |
| 8  | 渡嘉敷村  | 渡嘉敷島 | 2校   | 136名 | 16 | 与那国町  | 与那国島   | 1校   | 73名    |
| 合計 |       |      |      |      |    |       |        | 24校  | 1,904名 |

平成25年度実績

|    | 派遣市町村 | 派遣離島 | 派遣校数 | 派遣人数 |    | 派遣市町村 | 派遣離島 | 派遣校数 | 派遣人数   |
|----|-------|------|------|------|----|-------|------|------|--------|
| 1  | 伊平屋村  | 伊平屋島 | 4校   | 412名 | 11 | 南大東村  | 南大東島 | 2校   | 40名    |
| 2  | 伊是名村  | 伊是名島 | 3校   | 342名 | 12 | 宮古島市  | 池間島  | 3校   | 203名   |
| 3  | 伊江村   | 伊江島  | 4校   | 457名 | 13 |       | 狩俣地区 | 2校   | 41名    |
| 4  | 栗国村   | 栗国島  | 1校   | 28名  | 14 |       | 西原地区 | 2校   | 43名    |
| 5  | 渡名喜村  | 渡名喜島 | 1校   | 24名  | 15 |       | 城辺地区 | 1校   | 112名   |
| 6  | 久米島町  | 久米島  | 4校   | 236名 | 16 |       | 伊良部島 | 4校   | 356名   |
| 7  | 座間味村  | 座間味島 | 2校   | 180名 | 17 |       | 多良間村 | 多良間島 | 1校     |
| 8  | 渡嘉敷村  | 渡嘉敷島 | 4校   | 342名 | 18 | 石垣市   | 石垣島  | 2校   | 103名   |
| 9  | うるま市  | 津堅島  | 1校   | 22名  | 19 | 竹富町   | 西表島  | 1校   | 74名    |
| 10 | 北大東村  | 北大東島 | 1校   | 13名  | 20 | 与那国町  | 与那国島 | 1校   | 27名    |
| 合計 |       |      |      |      |    |       |      | 44校  | 3,078名 |

＜参考10＞沖縄離島体験交流促進事業実績(づづき)

平成26年度実績

|    | 派遣市町村 | 派遣離島 | 派遣校数 | 派遣人数 |    | 派遣市町村 | 派遣離島 | 派遣校数 | 派遣人数   |
|----|-------|------|------|------|----|-------|------|------|--------|
| 1  | 伊平屋村  | 伊平屋島 | 5校   | 307名 | 12 | 宮古島市  | 池間島  | 3校   | 215名   |
| 2  | 伊是名村  | 伊是名島 | 7校   | 470名 | 13 |       | 狩俣地区 | 1校   | 53名    |
| 3  | 伊江村   | 伊江島  | 3校   | 383名 | 14 |       | 西原地区 | 1校   | 100名   |
| 4  | 粟国村   | 粟国島  | 1校   | 55名  | 15 |       | 城辺地区 | 2校   | 155名   |
| 5  | 渡名喜村  | 渡名喜島 | 2校   | 34名  | 16 |       | 伊良部島 | 3校   | 277名   |
| 6  | 久米島町  | 久米島  | 5校   | 229名 | 17 | 多良間村  | 多良間島 | 1校   | 19名    |
| 7  | 座間味村  | 座間味島 | 2校   | 183名 | 18 | 石垣市   | 川平地区 | 1校   | 46名    |
| 8  | 渡嘉敷村  | 渡嘉敷島 | 6校   | 658名 | 19 |       | 宮良地区 | 1校   | 65名    |
| 9  | うるま市  | 津堅島  | 2校   | 41名  | 20 | 竹富町   | 西表島  | 1校   | 70名    |
| 10 | 北大東村  | 北大東島 | 1校   | 17名  | 21 | 与那国町  | 与那国島 | 1校   | 27名    |
| 11 | 南大東村  | 南大東島 | 2校   | 53名  |    | 合計    |      | 51校  | 3,457名 |

平成27年度実績

|    | 派遣市町村 | 派遣離島 | 派遣校数 | 派遣人数 |    | 派遣市町村 | 派遣離島 | 派遣校数 | 派遣人数   |
|----|-------|------|------|------|----|-------|------|------|--------|
| 1  | 伊平屋村  | 伊平屋島 | 4校   | 398名 | 12 | 南大東村  | 南大東島 | 1校   | 23名    |
| 2  | 伊是名村  | 伊是名島 | 3校   | 300名 | 13 | 宮古島市  | 池間島  | 3校   | 206名   |
| 3  | 伊江村   | 伊江島  | 2校   | 286名 | 14 |       | 狩俣地区 | 2校   | 93名    |
| 4  | 本部町   | 水納島  | 1校   | 8名   | 15 |       | 西原地区 | 2校   | 206名   |
| 5  | 粟国村   | 粟国島  | 2校   | 53名  | 16 |       | 城辺地区 | 2校   | 238名   |
| 6  | 渡名喜村  | 渡名喜島 | 1校   | 22名  | 17 |       | 伊良部島 | 3校   | 439名   |
| 7  | 久米島町  | 久米島  | 4校   | 236名 | 18 | 多良間村  | 多良間島 | 2校   | 47名    |
| 8  | 座間味村  | 座間味島 | 3校   | 231名 | 19 | 石垣市   | 川平地区 | 2校   | 88名    |
| 9  | 渡嘉敷村  | 渡嘉敷島 | 3校   | 330名 | 20 |       | 宮良地区 | 1校   | 58名    |
| 10 | うるま市  | 津堅島  | 3校   | 126名 | 21 | 竹富町   | 西表島  | 1校   | 48名    |
| 11 | 北大東村  | 北大東島 | 2校   | 11名  | 22 | 与那国町  | 与那国島 | —    | —      |
| 合計 |       |      |      |      |    |       |      | 47名  | 3,447名 |

※与那国町は台風被害のため、派遣中止となった。

〈参考12〉 離島特産品等マーケティング支援事業 支援実績

| 年度  | 支援対象事業者         | 対象商品                                      | 市町村名 | 島名  |
|-----|-----------------|---|------|-----|
| H23 | 株式会社石垣島かつおだし    | 石垣島かつおだし・まぐろだし(粉末)                        | 石垣市  | 石垣島 |
|     | ゴーヤカンパニー有限公司    | 島豚ごろごろ                                    |      |     |
|     | 有限会社サンシャトゥー     | 月桃石鹸                                      |      |     |
|     | 石垣市商工会          | 石垣島・南国エンカルウェルネス                           |      |     |
|     | アイランドフーズティダ     | ピーチパインのコンポート～南国大人味～                       | 竹富町  | 西表島 |
| H24 | 彩友美リゾート(株)      | くろれら麺                                     | 石垣市  | 石垣島 |
|     | パスタ家ミレー(Mille)  | 夜空の石垣島ドレッシング                              |      |     |
|     | 八重山殖産(株)        | 石垣島産ヤエヤマクロレラ                              |      |     |
|     | (株)石垣島かつおだし     | かつお・まぐろだし                                 |      |     |
|     | (有)サンシャトゥー      | 結のころろ 月桃石鹸                                |      |     |
|     | (株)石垣の塩         | ミネラルセラピー(新海洋療法)                           |      |     |
|     | 琉球真珠(株)         | 黒蝶真珠                                      |      |     |
|     | 工房 輝            | 西表島産の島材を使った樹の器                            | 竹富町  | 西表島 |
| H25 | 彩友美リゾート(株)      | 石垣島冷麺                                     | 石垣市  | 石垣島 |
|     | 八重山殖産株式会社       | GREMORE(グリモア)シリーズ 1～4<br>「GREMORE(グリモア)1」 |      |     |
|     | パスタ家ミレー         | 石垣島ひだまりの海より                               |      |     |
|     | 琉球真珠株式会社        | 黒蝶真珠                                      | 石垣市  | 石垣島 |
|     | 有限会社パステック(中村屋)  | カレー                                       |      |     |
|     | 株式会社ユージェナ       | ユージェナ・ファームの緑酒                             |      |     |
|     | 工房 輝            | 西表島の島材を使った木工製品(木の器)                       |      |     |
| H26 | 星空ツーリズム(株)      | 「石垣島の星空観光ツアー商品」に係るマーケティング活動               | 石垣市  | 石垣島 |
|     | (有)石垣島ショッピングプラザ | 石垣島産天然もずくの普及促進活動                          |      |     |

〈参考12〉 離島特産品等マーケティング支援事業 支援実績（つづき）

| 年度  | 地域連携企業体名／代表構成員                         | 構成員 | 支援対象となる商品                               | 市町村名                                 | 島名  |     |
|-----|--|-----|---|--------------------------------------|-----|-----|
| H27 | Isola（イーゾラ）<br>パスタ家Mille(ミ-ル)<br>金城 貴子 | テーマ | 島の天然調味料を食卓に<br>～石垣島発「Isola」ブランド構築プロジェクト |                                      | 石垣市 | 石垣島 |
|     |  | 1   | パスタ家Mille(ミ-ル)                          | ドレッシング・ソース類<br>(石垣島ひだまりの海よ<br>り) 他2種 |     |     |
|     |  | 2   | 農業生産法人<br>有限会社仲須目ファーム石<br>垣島冷蔵          | シロップ類（グアバ）                           |     |     |
|     |  | 3   | ハーブティ&スイーツの店<br>はあぶりー                   | ハーブソルト類                              |     |     |

## <参考13> 離島食品・日用品輸送費等補助事業

### 1 事業概要

#### (1) 目的

沖縄県の離島地域は、本土復帰以降、沖縄振興計画等に基づき各種の振興策が講じられてきたが、主要市場から遠く離れ（遠隔性）、広大な海域に散在し（散在性）、小規模離島が多い（狭小性）等の条件不利性に起因する様々な課題を抱えており、沖縄本島地域等との格差が依然として存在していることから、本事業においては、離島住民の割高な生活コストを軽減し、離島の定住条件の整備を図るため、物価差が大きい小規模離島を中心として、沖縄本島と離島の価格差を縮小していくことを目的とする。

#### (2) 内容

離島における割高な生活コストを低減し、離島の定住条件の整備を図るため、沖縄本島から小規模離島を中心とする県内の有人離島へ輸送される食品や日用品等の輸送経費等を助成する。

- ・ 事業主体：県・市町村
- ・ 補助率：国 8 / 10（沖縄振興特別推進交付金）
- ・ 事業期間：平成28年度～
  - ※平成24年度～26年度は離島生活コスト低減実証事業
  - 平成27年度は離島生活コスト低減事業を実施
- ・ 対象市町村：平成28年度 伊平屋村、伊是名村、うるま市、南城市、粟国村、渡名喜村、座間味村、渡嘉敷村、北大東村、南大東村、多良間村、竹富町、与那国町
- ・ 予算：平成28年度 118,646千円

### 2 具体的な取り組み

沖縄本島、宮古島又は石垣島から対象離島へ輸送される食品や日用品等の離島住民が生活するうえで通常必要とするものの輸送経費等を措置し、離島地域で販売される食品・日用品等の価格を低減するための事業を行う。



## <参考14> 離島ICT実証・促進事業

### 1 事業概要

#### (1) 目的

離島地域における定住条件の向上のため、各分野におけるICTの活用促進を図る。

#### (2) 内容

離島でのICT利活用促進を図るため、実証事業（医療・福祉分野、教育分野）を実施する。

また、沖縄離島ICT利活用促進検討委員会からの、ICT利活用促進による離島振興施策に対する提言を踏まえ、離島におけるICT利活用の可能性について普及啓発・促進するためのシンポジウムを離島地域で開催する。

- ・事業主体：県
- ・補助率：国 8 / 10（沖縄振興特別推進交付金）
- ・事業期間：平成25年度～28年度（3年間程度実証実験を実施）
- ・対象市町村：18離島市町村
- ・当初予算：H25年度 20,258千円  
H26年度 60,648千円  
H27年度 72,824千円  
H28年度 102,108千円

### 2 具体的な取り組み

#### ①実証事業（医療・福祉分野）の実施状況

平成26年度：148人、5村6島

（伊平屋島、伊是名島、多良間島、渡嘉敷島、座間味島、阿嘉島）

平成27年度：196人、7町村8島

（伊平屋島、伊是名島、多良間島、渡嘉敷島、座間味島、阿嘉島、波照間島、与那国島）

#### ②実証事業（教育分野）の実施状況

平成26年度：62人、3町村3島

（渡嘉敷島、座間味島、波照間島）

平成27年度：96人、3町村5島

（渡嘉敷島、座間味島、阿嘉・慶留間島、西表島（2拠点）、波照間島）

平成28年度：210人、3町村8島

（西表島（3拠点）、波照間島、竹富島、黒島、小浜島、鳩間島、久米島（3拠点）、南大東島）

#### ③沖縄離島ICTシンポジウムの開催状況

平成25年度：1回（那覇市）

平成26年度：1回（那覇市）

平成27年度：2回（石垣市、宮古島市）

平成28年度：2回（石垣市、宮古島市）

## <参考15> 離島観光・交流促進事業

### 1 事業概要

#### (1) 目的

本島住民が島の歴史、文化、自然と触れ合い、島の住民と交流を重ねることで島への理解を深め、島の活性化を図るとともに、体験プログラムの開発・改善、受入体制の強化など、離島ならではの観光産業の振興に繋げることを目的とする。

#### (2) 内容

本島住民を離島へ派遣することで、島々の良さを発見し、島の魅力を更に輝かせ、県民全体で離島を支えていく社会を目指す。

<具体的内容>

- ・島の住民が新たなモニターツアーを開発・改善
- ・本島住民をモニターツアーにより離島へ派遣
- ・派遣数：約3,000人

- ・事業主体：県
- ・補助率：国 8 / 10（沖縄振興特別推進交付金）
- ・事業期間：平成28年度～平成30年度
- ・対象市町村：18離島市町村
- ・当初予算：H27年度 13,525千円  
H28年度 181,806千円

### 2 具体的な取り組み

派遣予定数：約3,000人

モニターツアー数：78

派遣予定離島市町村（離島）：17離島市町村（19離島）

北部圏域：4島（伊平屋島、伊是名島、伊江島、水納島）

中部圏域：1島（津堅島）

南部圏域：7島（粟国島、渡名喜島、阿嘉島、渡嘉敷島、久米島、北大東島、南大東島）

宮古圏域：4島（宮古島、池間島、伊良部島、多良間島）

八重山圏域：3島（石垣島、西表島、与那国島）

派遣予定スケジュール：平成28年10月19日～平成29年3月19日

# 8 離島・過疎地域に対する補助事業の実績

## 離島・過疎地域自立促進特別事業

(単位：千円)

| 年度      | 事業箇所      | 事業名                    | 事業費総額      | 補助金額      | 補助率  | 備                         | 考 |
|---------|-----------|------------------------|------------|-----------|------|---------------------------|---|
| S62～S63 | 鳩間島(竹富町)  | 離島振興コミュニティセンター建設       | 44,250     | 19,582    | 1/2  | 建物延面積210.12㎡、RC造り平屋       |   |
| S63     | 波照間島(竹富町) | かん水淡水化施設整備             | 240,000    | 26,666    | 1/3  | 施設能力 240m <sup>3</sup> /日 |   |
| H2      | 波照間島(竹富町) | 簡易水道施設整備               | 71,000     | 7,889     | 8/10 | 水源(井戸)の確保                 |   |
| H4      | 与那国島      | ゴミ処理施設整備               | 225,000    | 37,500    | 1/3  | 処理能力 5.0t/日               |   |
| H5      | 波照間島(竹富町) | 船客ターミナル建設              | 94,760     | 36,270    | 1/2  | 建物面積 260.8㎡、RC造り1階建て      |   |
| H6      | 波照間島(竹富町) | 海水淡水化施設整備              | 240,000    | 19,424    | 1/3  | 処理能力 230m <sup>3</sup> /日 |   |
| H7～H8   | 与那国島      | 簡易水道施設整備               | 569,002    | 47,032    | 1/3  | 水源開発(取水施設)、導水施設           |   |
| H9      | 石垣島(石垣市)  | アジア民族芸能祭いしがき'97～'99の太鼓 | 28,465     | 5,000     | 1/2  | イベントの開催                   |   |
| H11     | 西表島他(竹富町) | 空き缶リサイクルプレス車購入         | 17,259     | 8,600     | 1/2  | 空き缶リサイクルプレス車1台            |   |
| H12     | 小浜島(竹富町)  | 農業気象情報システム設置事業         | 25,690     | 10,000    | 1/2  | 小浜島：子局(気象ホット)、竹富町夜場内：親局   |   |
| H17     | 与那国町      | リサイクル推進機材設備整備事業        | 7,134      | 3,500     | 1/2  | 圧縮梱包機、コンテナ、メッキカゴ、保管庫      |   |
| H19     | 石垣市       | 火葬場改修事業                | 18,560     | 6,000     | 1/2  | 火葬炉耐火材張替、バーナー取替、霊柩車改造等    |   |
|         | 合 計       |                        | 10,011,925 | 1,576,656 |      |                           |   |

資料：企画部 地域・離島課

- 注) 1. 補助率は市町村負担額に対するものである。(※は沖縄本島の過疎地域)  
 2. 平成16年度以前は「離島・過疎地域振興特別事業」  
 3. 「事業内容」離島・過疎地域市町村の実施する生活環境施設の整備及び既存施設の有効活用のための事業に対し補助を行い、離島過疎地域の自立促進を図る。(平成19年度をもって事業終了)

## 8 離島・過疎地域に対する補助事業の実績（つづき）

### 過疎地域活性化推進モデル事業

|    |         | (単位：千円)       |        |             |
|----|---------|---------------|--------|-------------|
| 年度 | 市町村・団体名 | 事業内容          | 総事業費   | 国庫 県費       |
| H6 | 竹 富 町   | 天文タワー完成PRイベント | 11,294 | 5,150 2,575 |

### 高齢者コミュニティセンター建設事業

|     |         | (単位：千円)                                |        |        |
|-----|---------|--|--------|--------|
| 年度  | 市町村・団体名 | 事業内容                                   | 総事業費   | 国庫     |
| S57 | 竹 富 町   | 高齢者の多目的な利用に適した施設<br>(高齢者コミュニティセンター)の整備 | 68,192 | 9,700  |
| S59 | 仲 里 村   | 高齢者の多目的な利用に適した施設<br>(高齢者コミュニティセンター)の整備 | 73,700 | 10,000 |

## 8 離島・過疎地域に対する補助事業の実績（つづき）

### 離島・過疎地域ふるさとづくり支援事業

（単位：千円）

| 年度  | 市町村名 | 事業名                    | 事業区分       | 補助金額  | 事業費    |
|-----|------|------------------------|------------|-------|--------|
| H11 | 与那国町 | 姉妹都市親善交流事業             | 人材育成事業     | 1,800 | 3,733  |
| H13 | 竹富町  | 「ちゆらさん」祭               | 地域戦略イベント事業 | 5,000 | 11,752 |
|     | 与那国町 | 第12回日本最西端与那国島国際カジキ釣り大会 | 地域戦略イベント事業 | 3,500 | 9,317  |
| H14 | 石垣市  | 健康食品薬草開発調査事業           | プログラム策定事業  | 3,750 | 7,502  |
|     | 与那国町 | 姉妹都市交流親善事業             | 人材育成事業     | 1,755 | 14,077 |
| H16 | 石垣市  | ゆらていく白保村体験事業           | プログラム策定事業  | 3,000 | 6,004  |

資料：企画開発部 地域・離島振興局 地域・離島課（現：企画部 地域・離島課）

- 注）1. 平成10年度から13年度までは、離島・過疎地域の有する豊かな自然環境や伝統文化等を有効な地域資源として活用し、地域住民が  
2. 「事業の内容」離島・過疎地域の有する豊かな自然環境や伝統文化等を有効な地域資源として活用し、地域住民が  
主体となって取り組む地域づくりのためのソフト事業に対して補助する。（H16年度をもって事業終了）

### 過疎地域自立活性化推進交付金事業

（単位：千円）

| 年度  | 市町村・団体名 | 事業内容                                       | 事業区分                 | 総事業費   | 国庫     |
|-----|---------|--|----------------------|--------|--------|
| H24 | 竹富町     | 漂着ゴミを活用した島産エネルギー実証実験（発泡スチロールからスチレン油を抽出する）  | 過疎地域等自立活性化推進事業       | 10,857 | 10,000 |
| H26 | 石垣市     | 白保集落での集落観光、農家体験、特産品加工直売を実施するためプログラム、施設等の整備 | 過疎集落等自立再生対策事業        | 12,600 | 10,000 |
| H27 | 竹富町     | 大富公民館・共同売店を拠点とした地域産物の加工・販売及びコミュニティスペースの整備等 | 過疎地域等集落ネットワーク圏形成支援事業 | 8,291  | 8,000  |

# 9 離島市町村に対する行財政上の支援措置

平成28年12月現在

| 事業名                       | 事業内容・採択基準等   | 負担割合       |             |            |            |              |            | 根拠法令等  | 担当課                                |
|---------------------------|--|------------|-------------|------------|------------|--------------|------------|--|------------------------------------|
|                           |  | 本島地域       |             |            | 離島地域       |              |            |  |                                    |
|                           |  | 国          | 県           | 市町村        | 国          | 県            | 市町村        |  |                                    |
| <b>1 産業の振興</b>            |  |            |             |            |            |              |            |  |                                    |
| 農地整備事業(県)                 | ○農業用排水・区画整理等<br>・受益面積10ha以上<br>(担い手育成型 10ha以上)<br>(担い手支援型 20ha以上)  | 75         | 14.5        | 10.5       | 75         | 16.5         | 8.5        | 土地改良法<br>農業競争力強化<br>基盤整備事業実<br>施要綱<br>土地改良事業関<br>係補助金交付要<br>綱<br>沖縄振興公共投資<br>交付金交付要綱 | 農地農村整<br>備課                        |
| 水利施設整備事業(県)               | ○農業用排水施設の新設、廃止又は改良<br>○ダム建設、畑地かんがい施設等の整備<br>・受益面積 { 水田: 100ha以上<br>畑 : 50ha以上  | 80         | 11          | 9          | 80         | 15.5         | 4.5        | 〃  | 〃                                  |
| 県営地域用水環境整備事業(県)           | ○親水景観保全・利用保全・生態系保全施設等の整備<br>・総事業費3千万円以上  | 2/3        | 0.4/3       | 0.6/3      | 2/3        | 0.5/3        | 0.5/3      | 沖縄振興公共投資<br>交付金交付要綱  | 〃                                  |
| 地域用水環境整備統合補助事業(市町村・土地改良区) | ○親水景観保全・利用保全・生態系保全施設等の整備   | 2/3        | 0.4/3       | 0.6/3      | 2/3        | 0.5/3        | 0.5/3      | 沖縄振興公共投資<br>交付金交付要綱<br>土地改良事業等<br>補助金交付要綱<br>(県)                                     | 〃                                  |
| 県営通作条件整備事業(県)             | ○農道の新設、改良<br>・受益面積50ha以上(過疎地域30ha以上)<br>・車道幅員4.5m以上(過疎地域4.0m以上)  | 85<br>(85) | 7.5<br>(15) | 7.5<br>(0) | 85<br>(85) | 10.0<br>(15) | 5.0<br>(0) | 土地改良法<br>沖縄振興公共投資<br>交付金交付要綱   | 〃<br>※負担割合<br>の( )書き<br>は、過疎地<br>域 |
| 農山漁村活性化対策整備事業             | ○農業生産基盤整備<br>①農業用排水施設②農道<br>③暗渠排水 ④客土<br>⑤区画整理 ⑥農用地保全<br>⑦農地造成 ⑧土地改良施設保全<br>⑨交換分合 ⑩営農用水施設<br>⑪農業集落道 ⑫防災安全施設<br>⑬農用地等集団化<br>・ア ①～⑤のうちいずれか、又は2以上<br>受益面積5ha以上<br>・イ アと併せて⑥～⑬を行うもの                                      | 80         | 11          | 9          | 80         | 15.5         | 4.5        | 土地改良法<br>農山漁村活性化<br>法<br>沖縄振興公共投資<br>交付金交付要綱<br>沖縄県農山漁村<br>活性化対策整備<br>事業交付要綱<br>(県)  | 〃                                  |
| 水質保全対策事業(耕土流出防止型)(県)      | 「耕土流出防止環境保全計画」に基づく土砂流出防止対策工の実施<br>①承水路、排水施設、沈砂池等の整備<br>②法面保護、植生工、勾配抑制<br>・受益面積20ha以上   | 75         | 12.5        | 12.5       | 75         | 15           | 10         | 沖縄振興公共投資<br>交付金交付要綱  | 〃                                  |
| 水質保全対策事業(耕土流出防止型)(市町村)    | 「耕土流出防止環境保全計画」に基づく土砂流出防止対策工の実施<br>①承水路、排水施設、沈砂池等の整備<br>②法面保護、植生工、勾配抑制<br>・受益面積10ha以上   | 75         | 12.5        | 12.5       | 75         | 15           | 10         | 沖縄振興公共投資<br>交付金交付要綱<br>土地改良事業等<br>補助金交付要綱<br>(県)                                     | 〃                                  |
| 県営農地保全整備事業(県)             | ○農用地侵食防止工事<br>①農用地の侵食、崩壊を防止するための排水施設等の新設若しくは改修<br>②風害若しくは潮害を防止するために行う防風施設の整備<br>・受益面積20ha以上<br>○特殊農地保全整備工事<br>農地侵食防止工事と受益面積がおおむね3分の2以上が重複するほ場整備及び畑地かんがい施設整備<br>・ほ場整備<br>受益面積おおむね5ha以上<br>・畑地かんがい施設整備<br>面積おおむね20ha以上 | 80         | 10          | 10         | 80         | 15           | 5          | 土地改良法<br>沖縄振興公共投資<br>交付金交付要綱   | 〃                                  |
|                           |  | 75         | 14.5        | 10.5       | 75         | 16.5         | 8.5        |  |                                    |
|                           |  | 80         | 11          | 9          | 80         | 15.5         | 4.5        |  |                                    |

# 9 離島市町村に対する行財政上の支援措置（つづき）

平成28年12月現在

| 事業名                                      | 事業内容・採択基準等   | 負担割合 |                |                |      |              |             | 根拠法令等   | 担当課                   |
|--|--|------|----------------|----------------|------|--------------|-------------|---|-----------------------|
|  |  | 本島地域 |                |                | 離島地域 |              |             |   |                       |
|  |  | 国    | 県              | 市町村            | 国    | 県            | 市町村         |   |                       |
| <b>1 産業の振興</b>                           |  |      |                |                |      |              |             |   |                       |
| 団体営農保地全整備事業<br>(市町村・土地改良区等)              | ○農地侵食防止工事<br>①農用地の浸食、崩壊を防止するための排水施設等の新設若しくは改修<br>②風害若しくは潮害を防止するために行う防風施設の整備<br>・受益面積10ha以上<br>○特殊農地保全整備工事<br>農地侵食防止工事と受益面積がおおむね3分の2以上が重複するほ場整備及び畑地かんがい施設整備<br>・ほ場整備<br>受益面積おおむね5ha以上<br>・畑地かんがい施設整備<br>受益面積制限なし  | 80   | 10             | 10             | 80   | 15           | 5           | 土地改良法<br>沖縄振興公共投資交付金交付要綱<br>土地改良事業等補助金交付要綱(県)         | 農地農村整備課               |
| 団体営ため池等整備事業<br>(市町村)                     | ○農用地、農業用施設等の災害を防止するために行う、ため池整備工事及び排水施設整備工事<br>・総事業費800万円以上<br><br>○土砂崩壊防止工事<br>・総工事費800万円以上  | 80   | 11             | 9              | 80   | 15.5         | 4.5         | 土地改良法<br>沖縄振興公共投資交付金交付要綱<br>土地改良事業等補助金交付要綱(県)         | 〃                     |
| 含みつ糖振興対策事業費<br>(沖縄県糖業振興協会)<br><br>(町村)   | ○含みつ糖振興対策事業<br>含蜜糖製造事業者（伊平屋村、伊江村、栗国村、多良間村、竹富町、（西表島、小浜島、波照間島）、与那国町）の経営安定を図るため、含蜜糖生産条件不利補正対策事業等の助成を行う。<br>○含みつ糖製糖施設近代化事業<br>食の安全・安心に対応しうる近代的な製糖施設の整備に対する助成を行う。   |      |                |                | 80   | 20           |             | 沖縄振興特別措置法<br><br>沖縄振興特別推進交付金交付要綱<br>沖縄県糖業振興対策費補助金交付要綱 | 糖業農産課                 |
| 園芸拠点産地成長戦略事業<br>(市町村、農業協同組合、広域事業主体、営農集団) | ○園芸作物の生産振興を図るため施設の補強、高度利用による現地実証を行う。<br>・農業振興地域の農用地区域内<br>・拠点産地または産地協議会を設置している地域<br>・事業実施主体が、市町村、JA、2戸以上からなる営農集団等  |      | 40             | 60             |      | 40           | 60          | 園芸拠点産地成長戦略事業補助金交付要綱                                   | 園芸振興課                 |
| 農業集落排水事業(市町村等)                           | ○し尿・生活雑排水等の汚水又は雨水を処理する施設を整備する。<br>・受益戸数が概ね10戸以上で、末端の受益が2戸以上<br>・処理対象人口が概ね1,000人程度に相当する規模以下<br>・農業振興地域であること   | 75   | 12.5           | 12.5           | 75   | 15           | 10          | 沖縄振興公共投資交付金交付要綱<br>土地改良事業等補助金交付要綱(県)                  | 農地農村整備課               |
| 農地環境整備事業(市町村等)                           | ○耕作放棄に伴う悪影響の除去と優良農地の保全を計画的に一体的に整備を行う<br>1. 農業生産基盤整備事業<br>①区画整理事業<br>②水田転換を行う事業<br>③農業用排水施設整備事業<br>④農地保全事業<br>⑤農道整備事業<br>⑥暗渠排水事業<br>2. 保全管理等事業<br>①高付加価値農業基盤整備事業<br>②附帯事業<br>③農地整備事業<br>④市民農園等整備事業<br>⑤生態系保全施設等整備事業<br>⑥遊水池整備事業<br>⑦土地改良施設の撤去及び跡地整備<br>⑧交換分合事業<br>3. 特認事業<br>①特認事業<br>・事業実施地域の農地面積に対して、事業の受益となる生産区域の農地面積の割合が7割以上確保できること<br>・面積は10ha | 75   | 12.5<br>(14.5) | 12.5<br>(10.5) | 75   | 15<br>(16.5) | 10<br>(8.5) | 土地改良法<br>沖縄振興公共投資交付金交付要綱<br>土地改良事業等補助金交付要綱(県)         | 〃<br>※ ( ) はほ場整備の負担割合 |

## 9 離島市町村に対する行財政上の支援措置（つづき）

平成28年12月現在

| 事業名                     | 事業内容・採択基準等   | 負担割合       |                |                |            |              |              | 根拠法令等   | 担当課   |
|-------------------------|--|------------|----------------|----------------|------------|--------------|--------------|---|---|
|                         |  | 本島地域       |                |                | 離島地域       |              |              |   |   |
|                         |  | 国          | 県              | 市町村            | 国          | 県            | 市町村          |   |   |
| <b>1 産業の振興</b>          |  |            |                |                |            |              |              |   |   |
| 村づくり交付金事業(市町村)          | ○農業生産基盤整備<br>○集落基盤整備<br>○市町村創造型整備<br>・村づくり計画が策定されていること。<br>・農業生産基盤と農村集落基盤の総合的な整備を行うもの。   | 70         | 12<br>(14)     | 18<br>(16)     | 70         | 15<br>(16.5) | 15<br>(13.5) | 土地改良法<br>沖縄振興公共投資<br>交付金交付要綱<br>土地改良事業等補<br>助金交付要綱<br>(県) | 農地農村整備課<br><br>※負担割合の()書きは、ほ場整備、農用地改良保全の場合<br><br>※平成29年度より、村づくり交付金と中山間総合整備事業を農村集落基盤再編・整備事業に統合。 |
| 漁業集落環境整備事業(市町村)         | ○漁業集落道、集落排水施設、水産飲雑用、水施設、防災安全施設、広場・緑地等の整備及び用地整備<br>・集落人口規模：50人以上5千人以下<br>・漁業依存度又は漁家比率が1位であること<br>・総事業費3千万円以上  | 55         | 22.5           | 22.5           | 55         | 27.5         | 17.5         | 沖縄県漁港漁場関係事業補助金交付要綱  | 漁港漁場課   |
| 漁港環境整備事業(市町村)           | ○植栽、休憩所、防災施設等漁港の環境向上、防災対策に必要な施設及び用地整備<br>・全体計画面積が2,500㎡以上、ただし、第1種、第2種漁港については1,200㎡<br>・施設を利用すると見込まれる人数(一日平均の当該施設利用者人数)で除した場合に、原則計画利用者人数一人につき15㎡以下の面積になる場合に限る。<br>・総事業費5千万円以上 | 50         | 25             | 25             | 50         | 30           | 20           | 〃   | 〃   |
| 漁村再生交付金(市町村)            | ○地域の既存ストックの有効活用等を通じた、生産基盤と生活環境基盤の効率的整備を推進し、漁村の再生を支援<br>・総事業費が1億円以上20億円以下のもの  | 75<br>75   | 10<br>10       | 15<br>15       |            | 20<br>12.5   | 5<br>12.5    | 〃   | 〃<br>負担割合欄で上段は漁港施設の場合<br>下段は<br>①漁場施設<br>②環境施設<br>③集落環境施設<br>④地域創造型の場合                          |
| 中山間総合整備事業               | ○農業生産基盤整備<br>○農村生活環境基盤整備<br>○生態系保全施設設備等<br>・林野率が50%以上<br>・主傾斜がおおむね100分の1以上<br>・農用地の面積が当該地域の50%以上等  | 75<br>(75) | 12.5<br>(14.5) | 12.5<br>(10.5) | 75<br>(75) | 15<br>(16.5) | 10<br>(8.5)  | 土地改良法<br>沖縄振興公共投資<br>交付金交付要綱<br>土地改良事業等<br>補助金交付要綱<br>(県) | 農地農村整備課<br><br>※平成29年度より、村づくり交付金と中山間総合整備事業を農村集落基盤再編・整備事業に統合。                                    |
| 分蜜糖振興対策支援事業費(沖縄県糖業振興協会) | ○分蜜糖製造事業者(伊是名村、久米島町、北大東村、南大東村、宮古島市(宮古島、伊良部島)、石垣市)の経営安定を目的に、気象災害対策や合理化対策等に必要支援措置を行う。  | 80         | 20             |                | 80         | 20           |              | 沖縄振興特別推進交付金交付要綱<br>沖縄県糖業振興対策費補助金交付要綱                      | 糖業農産課   |



# 9 離島市町村に対する行財政上の支援措置（つづき）

平成28年12月現在

| 事業名                | 事業内容・採択基準等  | 負担割合                             |            |           |                          |                         |                         | 根拠法令等   | 担当課                                     |
|--------------------|---|----------------------------------|------------|-----------|--------------------------|-------------------------|-------------------------|---|---|
|                    |   | 本島地域                             |            |           | 離島地域                     |                         |                         |   |   |
|                    |   | 国                                | 県          | 市町村       | 国                        | 県                       | 市町村                     |   |   |
| <b>1 産業の振興</b>     |   |                                  |            |           |                          |                         |                         |   |   |
| 農業基盤整備促進事業         | ○農地農業用施設の整備を地域の実情に応じて実施し、農業競争力を強化するため下記の事業を実施する。<br>(1) 農業用排水施設<br>(2) 暗渠排水<br>(3) 土層改良<br>(4) 区画整理<br>(5) 農作業道<br>(6) 農用地の保全<br>以下の条件を満たす区域<br>・ 農業振興地域の区域<br>・ 事業費が200万円以上<br>・ 受益者数が農業者2者以上  | 80<br>(80)                       | 10<br>(11) | 10<br>(9) | 80<br>(80)               | 15<br>(15.5)            | 5<br>(4.5)              | 土地改良法<br>沖縄振興公共投資交付金交付要綱<br>沖縄県土地改良事業等補助金交付要綱（県）  | 農地農村整備課<br><br>※負担割合の（）は土地改良事業に基づく事業の場合 |
| 農地耕作条件改善事業         | ○農地中間管理機構による担い手への農地集積・集約化を推進する。<br>(1) 農業用排水施設<br>(2) 暗渠排水<br>(3) 土層解消<br>(4) 区画整理<br>(5) 農作業道等<br>(6) 農地造成<br>(7) 農用地の保全<br>(8) 営農環境整備支援<br>(9) 管理省力化支援<br>(10) 品質向上支援<br>(11) 条件改善促進支援<br>以下の条件を満たす区域<br>・ 農業振興地域の区域<br>・ 農地中間管理機構との連携概要を策定<br>・ 地域内農地集積促進計画を作成<br>・ 農地耕作条件改善計画を作成<br>・ 事業費が200万円以上<br>・ 受益者数が農業者2者以上   | 80<br>(80)                       | 10<br>(11) | 10<br>(9) | 80<br>(80)               | 15<br>(15.5)            | 5<br>(4.5)              | 土地改良法<br>優良農地確保・有効利用対策事業費補助金等交付要綱<br>農地耕作条件改善事業実施要綱<br>農地耕作条件改善事業実施要領<br>沖縄県土地改良事業等補助金交付要綱（県）   | 農地農村整備課<br><br>※負担割合の（）は土地改良法に基づく事業の場合  |
| 中山間地域所得向上支援事業      | ○意欲ある中山間地域の農業者等の所得向上を推進する。<br>1 所得向上計画策定<br>(1) 中山間地域所得向上計画の策定<br>2 基盤整備<br>(1) 農業用排水施設<br>(2) 暗渠排水<br>(3) 区画整理 等<br>・ 基盤整備計画を作成<br>・ 受益者数が農業者2者以上<br>3 施設整備等<br>(1) 地域連携販売力強化施設<br>(2) 農産物等処理加工施設<br>(3) 農産物等集出荷貯蔵施設<br>(4) 高生産性農業用機械施設<br>・ 施設整備対策事業実施計画及び施設整備対策事前点検シートを作成し、所得向上計画の関連計画として添付<br>・ 受益者数が農業者3者以上<br>以下の条件を満たす区域<br>・ 市町村が中山間地域所得向上計画を策定<br>・ 農業振興地域の区域<br>・ 事業費が200万円以上 | 定額<br>(1地区500万円以内)<br>80<br>(80) | 10<br>(11) | 10<br>(9) | 80<br>(80)               | 15<br>(15.5)            | 5<br>(4.5)              | 土地改良法<br>中山間地域所得向上支援事業交付金交付要綱<br>中山間地域所得向上支援対策実施要綱<br>中山間地域所得向上支援対策実施要領<br>沖縄県土地改良事業等補助金交付要綱（県） | 農地農村整備課<br><br>※負担割合の（）は土地改良法に基づく事業の場合  |
| <b>2 交通通信体系の整備</b> |   |                                  |            |           |                          |                         |                         |   |   |
| 離島空路確保対策事業         | ○離島航空路線の運航により生じた路線収支の損失額を補助する。<br>【補助対象路線】<br>・ 船舶等代替交通手段による移動所要時間が概ね2時間以上<br>・ 最も日常生活拠点性を有する<br>・ 2社以上が競合する路線でないこと   |                                  |            |           | 実績損失額又は標準損失額のいずれか低い額の1/2 | 実績損失額から国の補助額を差し引いた額の2/3 | 実績損失額から国の補助額を差し引いた額の1/3 | 地域公共交通（航空路）確保維持改善事業補助金交付要綱  | 交通政策課                                   |

# 9 離島市町村に対する行財政上の支援措置（つづき）

平成28年12月現在

| 事業名                         | 事業内容・採択基準等  | 負担割合 |     |     |                      |   |                         | 根拠法令等  | 担当課   |                   |
|-----------------------------|---|------|-----|-----|----------------------|---|-------------------------|--|---|-------------------|
|                             |   | 本島地域 |     |     | 離島地域                 |   |                         |  |   |                   |
|                             |   | 国    | 県   | 市町村 | 国                    | 県   | 市町村                     |  |   |                   |
| <b>2 交通通信体系の整備</b>          |   |      |     |     |                      |   |                         |  |   |                   |
| 離島航路補助事業(離島市町村及び民間の離島航路事業者) | ○離島航路の運営により生じた欠損額に対する補助事業<br>・沖縄本島と離島、離島相互間又は同一離島内の地点間を連絡する航路<br>・他に交通機関がない地点間又は他の交通機関によることが著しく不便である地点間を連絡する航路<br>・関係住民のほか、郵便物又は生活必需品、主要物資等を輸送している航路  |      |     |     | 実績欠損額又は標準欠損額のいずれか低い額 | 実績欠損額から国の補助額を差し引いた額の2/3   | 実績欠損額から国の補助額を差し引いた額の1/3 | 離島航路整備法<br>沖縄県地域公共交通（離島航路）改善事業費補助金交付要綱                           | 交通政策課<br>*実績欠損額から国の補助額を差し引いた額について、平成17年度より市町村負担を導入。 |                   |
| 生活バス路線確保対策補助事業(市町村)         | ○生活バス路線の運行によって生じた欠損額及び車輛購入費に対する補助事業<br>・生活バス路線の運行を行う市町村又はバス事業者に対し補助を行う市町村<br>・離島・過疎地域については補助要件及び補助限度額を緩和  |      | 1/2 | 1/2 |                      |   | 1/2                     | 1/2  | 沖縄県生活バス路線確保対策補助金交付要綱                                | 〃<br>*平成17年度に要綱改正 |
| <b>3 生活環境等の整備</b>           |   |      |     |     |                      |   |                         |  |   |                   |
| 離島・過疎地域簡易水道振興事業(市町村)        | ○離島・過疎地域市町村が国庫補助を受けて実施する簡易水道事業の町村負担分の一部について、県補助を行う。<br>①海水・かん水淡水化施設<br>②その他特に必要と認められるもの<br><br>○離島・過疎地域市町村が実施する簡易水道事業で国の補助事業として、補助の採択基準上採択されないものについて、県補助を行う。  |      |     |     | 2/3                  | 国庫補助金及び過疎債又は辺地債相当額を除いた町村負担額の1/3以内<br>過疎債又は辺地債相当額を除いた町村負担額の1/2以内 | 5/18<br><br>3/4         | 離島・過疎地域簡易水道振興事業取扱要領（同事業はH27年度で終了）                                | 生活衛生課   |                   |
| 火葬場建設事業(市町村)                | ○離島町村が行う火葬場整備に要する経費に対し、補助対象経費の1/2以内について県補助を行う。<br>○炉体、建物及び燃料保管施設の新設等の本体工事   |      |     |     |                      | 1/2以内   | 町村1/2                   | 火葬場整備事業補助金交付要綱   | 生活衛生課   |                   |
| へき地患者輸送車(艇)整備事業             | ○離島へき地における医療に恵まれない地域住民の医療を確保するため、患者輸送用マイクロバス・ワゴン車等を購入整備する<br>・整備しようとする場所を中心に概ね半径4kmの区域内に医療機関がなく区域内人口が原則50人以上。<br>かつ当該場所から最寄りの医療機関まで通常の交通機関を利用して(交通機関を利用できない地域は徒歩で)15分以上を要する地域。  | 1/2  | 1/2 |     | 1/2                  | 1/2   |                         | 沖縄振興特別措置法89条<br>医療施設等設備整備費補助金交付要綱                                | 保健医療政策課   |                   |
| へき地診療所施設設備整備事業              | ○無医地区等において診療所(診療室・処置室・薬剤室・X線室・暗室・待合室・看護師居室等)、医師住宅及び看護師住宅及び医療機器の整備をすることにより、地域住民の医療を確保する。<br>・へき地診療所を設置しようとする場所を中心として概ね半径4kmの区域内に医療機関がなく、その区域内人口が原則として1,000人以上。かつ診療所の設置予定地から最寄医療機関まで通常の交通機関を利用して30分以上(通常の交通機関を利用できない場合は徒歩で30分以上)要する地域。<br>・沖縄振興特別措置法第3条第3項の規定に基づく指定地区でかつ医療機関のない離島のうち、人口が原則として300人以上1,000人未満の離島にも設置する。 | 3/4  | 1/4 |     | 3/4                  | 1/4   |                         | 土地改良法<br>農業競争力強化基盤整備事業実施要綱<br>土地改良事業関係補助金交付要綱<br>沖縄振興公共投資交付金交付要綱 | 保健医療政策課   |                   |

## 9 離島市町村に対する行財政上の支援措置（つづき）

平成28年12月現在

| 事業名                  | 事業内容・採択基準等   | 負担割合 |     |     |      |     |     | 根拠法令等                               | 担当課                                |
|----------------------|--|------|-----|-----|------|-----|-----|-------------------------------------|------------------------------------|
|                      |  | 本島地域 |     |     | 離島地域 |     |     |                                     |                                    |
|                      |  | 国    | 県   | 市町村 | 国    | 県   | 市町村 |                                     |                                    |
| <b>3 生活環境等の整備</b>    |  |      |     |     |      |     |     |                                     |                                    |
| へき地診療所運営費補助事業        | ○医療に恵まれない離島・へき地等住民の医療を確保するため、赤字運営の市町村立診療所の運営費を助成し、診療所の機能を維持する。<br>・市町村直営のへき地診療所で補助金交付要綱に定める基準額より診療収入が下回る場合。  | 3/4  | 1/4 |     | 3/4  | 1/4 |     | 沖縄振興特別措置法第89条<br>医療施設等運営費補助金交付要綱    | 保健医療政策課                            |
| へき地保健指導所運営事業費補助      | ○無医地区等において、保健医療の機会に恵まれない住民に対する保健指導の強化を図るため、市町村が実施する事業に対し運営費を補助する。  | 1/2  |     | 1/2 | 1/2  |     | 1/2 | 医療施設等運営費補助金交付要綱                     | 〃                                  |
| 沖縄県国民健康保険調整交付金（保健事業） | ○離島市町村における特定健康診査（集団健診）の実施にかかる旅費の2分の1を助成する。<br>※市町村負担1/2については、国調整交付金において同様の助成事業あり。実質的に市町村の負担は生じない。  |      |     |     | 1/2  | 1/2 |     | 沖縄県国民健康保険調整交付金交付要綱                  | 国民健康保険課                            |
| 資源化物リサイクル促進支援事業      | ○事業内容<br>リサイクル率の向上を図るため、プラスチック製容器包装のリサイクル体制構築モデル事業を実施する市町村に対する支援事業<br><br>○採択基準<br>・具体的な事業計画の提出。<br>・プラスチック製容器包装の分別収集計画に関する計画の策定。<br>・実施可能性の高い分別収集システムの構築。<br>・費用対効果分析の実施。<br>・モデル地域となり、他自治体への普及に協力し、県のリサイクル率向上に対する取組に貢献すること。                  |      | 3/4 | 1/4 |      | 4/5 | 1/5 | 廃棄物処理法<br>資源化物リサイクル促進支援事業費補助金交付要綱   | 環境整備課                              |
| <b>4 その他</b>         |  |      |     |     |      |     |     |                                     |                                    |
| 市町村振興資金              | ○貸付利率<br>通常地域…貸付決定日における財政融資資金の普通長期資金の利率に10分の7を乗じて得た利率<br>離島、辺地又は過疎地域…通常地域利率に2分の1を乗じて得た利率<br>「合併市町村振興事業…無利子」<br>○償還期間<br>①15年以内（うち据置期間1年以内）<br>②10年以内（うち据置期間1年以内）<br>○償還方法<br>元利均等年賦償還<br>○貸付限度額<br>一会計年度 1億円<br>「合併市町村振興事業については、1合併市町村につき、2億円」 |      |     |     |      |     |     | 沖縄県市町村振興資金貸付基金条例及び同条例施行規則           | 市町村課                               |
| 過疎対策事業債              | ○対象事業：産業の振興、交通・通信施設の整備及び情報化の促進、生活環境施設等厚生施設の整備及び医療の確保教育文化施設の整備、集落再編整備のための用地の取得・住宅等の整備、その他過疎地域の自立促進に資するソフト事業<br>・償還年限12年以内（3年）<br>・元利償還金の70%を地方交付税の算定に用いる基準財政需要額に算入  |      |     |     |      |     |     | 過疎地域自立促進特別措置法                       | 地域・離島課<br>※事業内容・採択基準等の（）書きは、据え置き期間 |
| 辺地対策事業債              | ○対象事業：交通・通信施設の整備、教育文化施設の整備、生活環境施設等厚生施設の整備及び医療の確保、産業の振興、電灯用電気供給施設の整備<br>・償還年限10年以内（2年）<br>・元利償還金の80%を地方交付税の算定に用いる基準財政需要額に算入   |      |     |     |      |     |     | 辺地に係る公共的施設の総合的整備のための財政上の特別措置等に関する法律 | 〃<br>※事業内容・採択基準等の（）書きは、据え置き期間      |

## 9 離島市町村に対する行財政上の支援措置（つづき）

平成28年12月現在

| 事業名                        | 事業内容・採択基準等  | 負担割合                            |   |                                 |                                 |                                 |                                 | 根拠法令等                                     | 担当課    |
|----------------------------|---|---------------------------------|---|---------------------------------|---------------------------------|---------------------------------|---------------------------------|---|--------|
|                            |   | 本島地域                            |   |                                 | 離島地域                            |                                 |                                 |   |        |
|                            |   | 国                               | 県 | 市町村                             | 国                               | 県                               | 市町村                             |   |        |
| <b>4 その他</b>               |   |                                 |   |                                 |                                 |                                 |                                 |   |        |
| 石油製品輸送等補助事業(石油販売業者及び輸送業者)  | ○沖縄本島から県内離島へ輸送される石油製品について、石油販売業者及び輸送業者の当該輸送等に要する経費に対し補助する。  |                                 |   |                                 |                                 | 10/10                           |                                 | 石油製品輸送等補助金交付規程                            | 地域・離島課 |
| へき地児童生徒援助費等補助(離島高校生就学支援事業) | ○高校未設置離島の高校生を対象に、教育費負担が重くなっている通学費、居住費に要する経費を支援する市町村を国及び県が補助する。                                      |                                 |   |                                 | 補助対象額の1/2                       | (補助対象額の1/4)                     | 補助対象額の1/4                       | へき地児童生徒援助費等補助金交付要綱(沖縄県離島高校生修学支援事業補助金交付要綱) | 教育支援課  |
| 高度へき地修学旅行費                 | ○高度へき地学校(へき地教育振興法に基づき県条例で指定した3級、4級及び5級のへき地学校)を設置する市町村が当該学校等の児童・生徒に係る修学旅行費を負担する経費のうち交通費及び宿泊費を国が補助する。 | 交付要綱に定める財政力指数に応じて補助対象額の2/3又は1/2 |   | 交付要綱に定める財政力指数に応じて補助対象額の1/3又は1/2 | 交付要綱に定める財政力指数に応じて補助対象額の2/3又は1/2 | 交付要綱に定める財政力指数に応じて補助対象額の1/3又は1/2 | 交付要綱に定める財政力指数に応じて補助対象額の1/3又は1/2 | へき地児童生徒援助費等補助金交付要綱                        | 〃      |

## 10 辺地対策事業債市町村別同意（又は許可）額内訳（過去5年間）

（単位：千円）

| 市町村名   | 平成23年度    | 平成24年度    | 平成25年度    | 平成26年度    | 平成27年度    | 合計         |
|--------|-----------|-----------|-----------|-----------|-----------|------------|
| 竹富町    | 278,900   | 474,000   | 445,600   | 480,800   | 189,300   | 1,868,600  |
| 与那国町   | 118,200   | 145,500   | 85,800    | 252,700   | 59,200    | 661,400    |
| 石垣市    | 517,600   | 1,004,000 | 1,151,100 | 595,200   | 591,700   | 3,859,600  |
| 八重山計   | 914,700   | 1,623,500 | 1,682,500 | 1,328,700 | 840,200   | 6,389,600  |
| 合計     | 2,002,600 | 3,263,200 | 3,120,800 | 2,225,800 | 2,216,200 | 12,828,600 |
| 地方債計画額 | 412億円     | 427億円     | 428億円     | 425億円     | 481億円     | 2,173億円    |
| 割合（％）  | 4.86      | 7.64      | 7.29      | 5.24      | 4.61      | 5.90       |

資料：企画部 地域・離島課

※辺地総合整備計画を策定していない辺地を有する市町村

名護市、宮古島市、南城市、大宜味村、東村、今帰仁村、渡嘉敷村

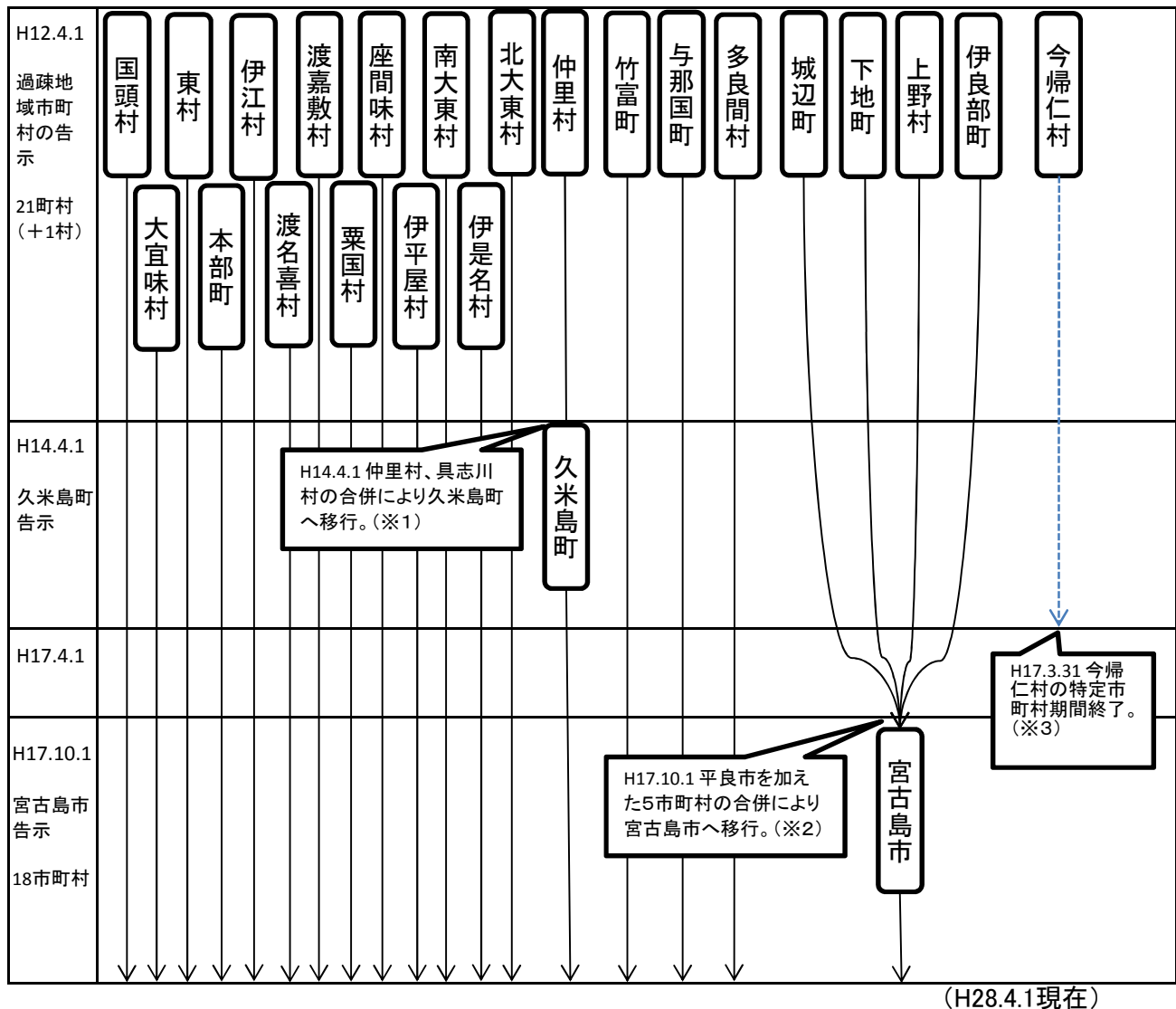
# 1 1 辺地対策事業債施設別発行状況（過去5年間）

(単位：千円)

| 施 設            |                 | 年 度       |           |           |           |           | 合 計        |
|----------------|-----------------|-----------|-----------|-----------|-----------|-----------|------------|
|                |                 | 平成23年度    | 平成24年度    | 平成25年度    | 平成26年度    | 平成27年度    |            |
| 交通<br>通信<br>施設 | 市町村道・橋りょう       | 377,400   | 333,500   | 153,500   | 332,200   | 257,900   | 1,196,600  |
|                | 渡船施設            | 100,000   | 563,000   | 241,900   | 120,200   | 289,200   | 1,314,300  |
|                | 農道・林道           | 4,800     | 61,000    |           | 6,000     |           | 71,800     |
|                | 電気通信施設          | 68,700    | 99,900    | 31,900    | 2,600     | 1,500     | 203,100    |
|                | 自動車・雪上車         |           | 8,500     |           |           |           | 8,500      |
|                | 小 計             | 550,900   | 1,065,900 | 427,300   | 461,000   | 548,600   | 2,505,100  |
| 教育<br>文化<br>施設 | へき地集会室          |           |           |           | 12,300    |           | 12,300     |
|                | 公民館・その他の集会施設    |           | 61,000    |           | 217,800   | 79,700    | 278,800    |
|                | 通学施設            |           |           |           |           |           | 0          |
|                | 学校給食施設          |           | 452,700   | 1,099,500 |           |           | 1,552,200  |
|                | 教職員住宅           | 138,600   | 16,100    | 63,800    |           |           | 218,500    |
|                | 小 計             | 138,600   | 529,800   | 1,163,300 | 230,100   | 79,700    | 2,061,800  |
| 厚生<br>施設       | 診療施設            |           | 10,500    | 72,600    |           | 12,700    | 83,100     |
|                | 保育所・児童館         | 15,000    | 44,200    | 84,200    | 107,200   | 84,200    | 334,800    |
|                | 母子健康センター        |           |           |           |           |           | 0          |
|                | 高齢者福祉増進施設       |           | 51,500    | 110,600   | 30,800    | 3,300     | 196,200    |
|                | 消防施設            | 27,600    | 57,800    | 36,400    | 46,100    | 247,300   | 167,900    |
|                | 簡易水道施設(飲用水供給施設) | 102,500   | 52,200    |           |           |           | 154,700    |
|                | 下水処理施設          | 205,500   | 119,300   | 1,700     | 254,600   | 268,200   | 581,100    |
|                | 小 計             | 350,600   | 335,500   | 305,500   | 438,700   | 615,700   | 1,430,300  |
| 産業<br>振興<br>施設 | 農林漁業経営近代化施設     | 649,700   | 812,300   | 672,700   | 789,600   | 579,100   | 2,924,300  |
|                | 地場産業振興施設        | 75,300    | 41,700    | 142,700   | 64,200    | 5,000     | 323,900    |
|                | 観光・レクリエーション施設   | 164,300   | 167,200   | 276,300   | 182,600   | 192,200   | 790,400    |
|                | 小 計             | 889,300   | 1,021,200 | 1,091,700 | 1,036,400 | 776,300   | 4,038,600  |
| 電灯用電気供給施設      |                 |           |           |           |           |           | 0          |
| 合 計            |                 | 1,929,400 | 2,952,400 | 2,987,800 | 2,166,200 | 2,020,300 | 10,035,800 |

資料：企画部 地域・離島課 地方債発行状況調査

## 12 過疎地域自立促進特別措置法が適用される市町村の変遷



(※1) H14.4.1に旧仲里村、旧具志川村の2村合併により久米島町へ移行。同日付けで過疎地域自立促進特別措置法(平成12年法律第15号。以下、法。)第32条第2項(現行法では33条2項)の規定に基づき、同条の規定により読み替えて適用される同法第2条第1項の過疎地域をその区域とする市町村として久米島町が公示される。

(※2) H17.10.1に旧城辺町、旧下地町、旧上野村、旧伊良部町、旧平良市5市町村の合併により宮古島市へ移行。同日付で法第33条第1項の規定により旧平良市を含めた宮古島市全体が過疎地域とみなされる市町村の区域として公示される。

(※3) 今帰仁村は、法附則第5条第1項で規定する特定市町村として、H12.4.1に法施行令(平成12年政令第175号)附則第3条第1項の規定に基づき、公示された。特定市町村は法附則第5条第1項および同条第2項に基づき、平成12年度から平成16年度に限り、法の規定を準用し、過疎市町村と同様に扱われた。

### 13 過疎対策事業債市町村別同意（又は許可）額内訳（過去5年間）

（単位：千円）

| 市町村名             | 平成23年度    | 平成24年度    | 平成25年度    | 平成26年度    | 平成27年度    | 合 計        |
|------------------|-----------|-----------|-----------|-----------|-----------|------------|
| 竹 富 町            | 221,500   | 246,500   | 82,000    | 437,100   | 537,400   | 1,524,500  |
| 与 那 国 町          | 56,800    | 153,000   | 70,200    | 157,300   | 80,300    | 517,600    |
| 合 計              | 2,981,400 | 3,450,200 | 1,781,900 | 4,104,600 | 4,935,900 | 17,254,000 |
| 地 方 債 額<br>計 面 額 | 2,700億円   | 3,115億円   | 3,139億円   | 3,728億円   | 4,100億円   | 16,782億円   |
| 割 合（％）           | 1.10      | 1.11      | 0.57      | 1.10      | 1.20      | 1.03       |

資料：企画部 地域・離島課



# 1 4 過疎対策事業債施設別発行状況（過去5年間）

（単位：千円）

| 年 度                  |                 | 平成23年度    | 平成24年度    | 平成25年度    | 平成26年度    | 平成27年度    | 合 計        |
|----------------------|-----------------|-----------|-----------|-----------|-----------|-----------|------------|
| 産業振興施設               | 法人に対する出資        |           |           |           |           |           | 0          |
|                      | 市町村道・橋りょう       | 117,500   |           | 20,500    | 30,100    |           | 168,100    |
|                      | 農道・林道           | 18,600    | 28,500    | 7,500     | 2,300     | 500       | 57,400     |
|                      | 林業用作業路          |           |           |           |           |           | 0          |
|                      | 漁港・漁港関連道        | 19,600    | 19,600    | 77,100    | 62,800    | 58,500    | 237,600    |
|                      | 港湾施設            |           |           |           |           | 2,000     | 2,000      |
|                      | 地場産業振興施設        | 315,800   | 173,700   | 40,900    | 51,900    | 3,800     | 586,100    |
|                      | 観光・レクリエーション施設   | 64,400    | 202,600   | 182,500   | 136,300   | 592,000   | 1,177,800  |
|                      | 農林漁業経営近代化施設     | 97,700    | 73,400    | 8,400     | 55,000    | 31,000    | 265,500    |
|                      | 商店街振興施設         |           |           |           |           |           | 0          |
| 小 計                  | 633,600         | 497,800   | 336,900   | 338,400   | 687,800   | 2,494,500 |            |
| 交通通信施設               | 市町村道・橋りょう       | 137,300   | 302,800   |           | 192,300   | 284,000   | 916,400    |
|                      | 農道・林道           | 20,000    | 36,100    | 199,100   | 19,000    | 4,800     | 279,000    |
|                      | 電気通信施設          | 497,800   | 119,700   | 29,300    |           | 6,100     | 652,900    |
|                      | 自動車・雪上車         |           |           |           | 9,500     |           | 9,500      |
|                      | 渡船施設            |           |           |           |           |           | 0          |
|                      | 除雪機械            |           |           |           |           |           | 0          |
|                      | 小 計             | 655,100   | 458,600   | 228,400   | 220,800   | 294,900   | 1,857,800  |
| 厚生施設                 | 下水処理施設          | 19,200    | 38,700    | 50,900    | 31,800    | 36,000    | 176,600    |
|                      | 一般廃棄物処理施設       |           |           |           | 259,200   | 1,011,200 | 1,270,400  |
|                      | 火葬場             |           |           |           | 3,900     | 16,500    | 20,400     |
|                      | 消防施設            | 74,300    | 106,100   | 122,200   | 23,800    | 43,900    | 370,300    |
|                      | 高齢者福祉増進施設       | 27,000    |           | 18,600    |           |           | 45,600     |
|                      | 保育所・児童館         | 18,100    | 41,000    | 3,300     |           |           | 62,400     |
|                      | 認定こども園          |           |           |           |           | 31,600    | 31,600     |
|                      | 市町村保健センター等      |           |           |           |           | 900       | 900        |
|                      | 診療施設            |           | 2,600     |           | 18,000    | 5,500     | 26,100     |
|                      | 簡易水道施設（飲用水供給施設） | 80,800    | 144,200   | 21,600    | 70,100    | 69,500    | 386,200    |
| 小 計                  | 219,400         | 332,600   | 216,600   | 406,800   | 1,215,100 | 2,390,500 |            |
| 教育文化施設               | 小・中学校校舎・屋体・寄宿舎  | 549,400   | 1,109,700 | 82,300    | 975,000   | 1,503,200 | 4,219,600  |
|                      | 小・中学校屋外運動場・プール  |           |           |           | 108,300   | 78,400    | 186,700    |
|                      | 図書館             |           |           |           |           |           | 0          |
|                      | 市町村立の幼稚園        | 19,700    | 96,600    |           |           |           | 116,300    |
|                      | へき地集会室          |           |           |           |           |           | 0          |
|                      | 小規模校校舎          |           |           |           |           |           | 0          |
|                      | 学校給食施設          |           | 98,100    | 8,500     | 131,200   | 43,900    | 281,700    |
|                      | 教職員住宅           |           | 28,300    | 22,500    |           | 39,600    | 90,400     |
|                      | 通学施設            | 5,200     |           |           |           | 7,300     | 12,500     |
|                      | 公民館             |           |           |           | 112,800   |           | 112,800    |
|                      | その他の集会施設        |           |           | 11,000    | 10,000    | 26,900    | 47,900     |
|                      | 住民のレクリエーション施設   |           |           |           |           |           | 0          |
|                      | 地域文化振興施設        | 2,600     | 2,400     | 24,300    |           |           | 29,300     |
| 小 計                  | 576,900         | 1,335,100 | 148,600   | 1,337,300 | 1,699,300 | 5,097,200 |            |
| 集落整備                 | 移転跡地            |           |           |           |           |           | 0          |
|                      | 移転先地            |           |           |           |           |           | 0          |
|                      | 定住促進団地          | 46,500    | 52,500    | 136,900   | 259,800   | 75,600    | 571,300    |
|                      | 小 計             | 46,500    | 52,500    | 136,900   | 259,800   | 75,600    | 571,300    |
| 自然エネルギーを利用するための施設・設備 |                 |           | 40,000    | 25,500    | 5,500     |           | 71,000     |
| 過疎地域自立促進特別事業         |                 | 571,100   | 599,600   | 581,600   | 638,100   | 642,300   | 3,032,700  |
| 合 計                  |                 | 2,702,600 | 3,316,200 | 1,674,500 | 3,206,700 | 4,615,000 | 15,515,000 |

資料：企画部 地域・離島課 地方債発行状況調査

## 17 離島・過疎市町村の市町村長等名

平成28年10月25日現在

| 市町村名 | 市町村長名  | 副市町村長名 | 議長名   | 副議長名   |
|------|--------|--------|-------|--------|
| 石垣市  | 中山 義隆  | 漢那 政弘  | 知念 辰憲 | 仲間 均   |
| 竹富町  | 西大舩 高旬 | 前鹿川 健一 | 新 博文  | 仲里 俊一  |
| 与那国町 | 外間 守吉  | —      | 糸数 健一 | 大宜見 浩利 |

資料：企画部 市町村課

## 18 離島・過疎市町村企画担当課一覽

平成28年12月31日現在

| 市町村名 | 担当課名  | 郵便番号     | 所在地         | 電話           | FAX          |
|------|-------|----------|-------------|--------------|--------------|
| 石垣市  | 企画政策課 | 907-8501 | 石垣市美崎町14    | 0980-82-1350 | 0980-83-1427 |
| 竹富町  | 企画財政課 | 907-8503 | 石垣市美崎町11-1  | 0980-82-6191 | 0980-82-6199 |
| 与那国町 | 総務財政課 | 907-1801 | 与那国町字与那国129 | 0980-87-2241 | 0980-87-2079 |

資料：企画部 地域・離島課

## 1 9 沖縄振興特別措置法等

○ 沖縄振興特別措置法(抄)

(平成14年3月31日法律第14号)

(目的)

第1条 この法律は、沖縄の置かれた特殊な諸事情に鑑み、沖縄振興基本方針を策定し、及びこれに基づき策定された沖縄振興計画に基づく事業を推進する等特別の措置を講ずることにより、沖縄の自主性を尊重しつつその総合的かつ計画的な振興を図り、もって沖縄の自立的発展に資するとともに、沖縄の豊かな住民生活の実現に寄与することを目的とする。

(施策における配慮)

第2条 国及び地方公共団体は、沖縄の振興に関する施策の策定及び実施に当たっては、沖縄の地理的及び自然的特性を考慮し、並びに産業活動及び住民の生活における基礎条件の改善、沖縄固有の優れた文化的所産の保存及び活用、環境の保全並びに良好な景観の形成に配慮するとともに、潤いのある豊かな生活環境の創造に努めなければならない。

(定義)

第3条 この法律において、次の各号に掲げる用語の意義は、それぞれ当該各号に定めるところによる。

(3) 離島 沖縄にある島のうち、沖縄島以外の島で政令で定めるものをいう。

(沖縄振興基本方針)

第3条の2 内閣総理大臣は、沖縄の振興を図るため、沖縄振興基本方針（以下「基本方針」という。）を定めるものとする。

2 基本方針は、次に掲げる事項について定めるものとする。

(10) 離島の振興に関する基本的な事項

(沖縄振興計画)

第4条 沖縄県知事は、基本方針に基づき、沖縄振興計画を定めるよう努めるものとする。

2 沖縄振興計画は、次に掲げる事項について定めるものとする。

(9) 離島の振興に関する事項

3 前項各号に掲げる事項のほか、沖縄振興計画には、沖縄の地理的条件並びに人口及び産業の集積その他の社会的条件を総合的に勘案して区分された圏域別の振興に関する事項を定めるよう努めるものとする。

4 沖縄振興計画は、平成24年度を初年度として10箇年を目途として達成されるような内容のものでなければならない。

5 沖縄県知事は、沖縄振興計画を定めたときは、これを公表するよう努めるとともに、内閣総理大臣に提出しなければならない。

6 内閣総理大臣は、前項の規定により沖縄振興計画の提出があった場合においては、そ

の内容を関係行政機関の長に通知しなければならない。この場合において、関係行政機関の長は、当該沖縄振興計画についてその意見を内閣総理大臣に申し出ることができる。

7 内閣総理大臣は、第5項の規定により提出された沖縄振興計画が基本方針に適合していないと認めるときは、沖縄県知事に対し、これを変更すべきことを求めることができる。

8 内閣総理大臣は、第5項の規定により提出された沖縄振興計画について前項の規定による措置をとる必要がないと認めるときは、その旨を沖縄県知事に通知しなければならない。

9 第5項から前項までの規定は、沖縄振興計画の変更について準用する。

(離島の地域における高齢者の福祉の増進)

第90条 国は、離島の地域における高齢者の福祉の増進を図るため、地方公共団体その他の者が沖縄振興計画に基づいて老人福祉法(昭和38年法律第133号)第5条の2第3項に規定する便宜を供与し、あわせて高齢者の居住の用に供するための施設の整備をしようとするときは、当該施設の整備が円滑に実施されるよう適切な配慮をするものとする。

(離島の地域の小規模校における教育の充実)

第92条 国及び地方公共団体は、離島の地域に所在する小規模の小学校及び中学校並びに中等教育学校の前期課程における教育の特殊事情に鑑み、その教育の充実について適切な配慮をするものとする。

(離島の旅館業に係る減価償却の特例)

第93条 離島の地域内において旅館業(下宿営業を除く。次条において同じ。)の用に供する設備を新設し、又は増設した者がある場合には、当該新設又は増設に伴い新たに取得し、又は建設した建物及びその附属設備については、租税特別措置法で定めるところにより、特別償却を行うことができる。

(他の法律の適用除外)

第115条 離島振興法、後進地域の開発に関する公共事業に係る国の負担割合の特例に関する法律(昭和36年法律第112号)、低開発地域工業開発促進法(昭和36年法律第216号)、奥地等産業開発道路整備臨時措置法(昭和39年法律第115号)、山村振興法(昭和40年法律第64号)及び農村地域工業等導入促進法(昭和46年法律第112号)の規定は、沖縄については、適用しない。

2 国土形成計画法(昭和25年法律第205号)第9条の規定は、沖縄については、適用しない。

○ 沖縄振興特別措置法施行令(抄)

(平成14年3月31日政令第102号)

(離島の範囲)

第1条 沖縄振興特別措置法(以下「法」という。)第3条第3号に規定する政令で定める島は、宮古島、石垣島その他内閣総理大臣が関係行政機関の長に協議して指定した島とする。

○ 沖縄振興特別措置法施行令の規定に基づき離島を指定した件

沖縄振興開発特別措置法施行令(平成14年政令第102号)第1条の規定に基づき、離島を次のとおり指定する。  
(平成14年4月1日内閣府告示第10号)

| 所在郡市町村名  | 指 定 離 島 名  |
|----------|--|
| 島尻郡伊平屋村  | 伊平屋島、野甫島   |
| 島尻郡伊是名村  | 伊是名島、具志川島、屋那覇島   |
| 国頭郡伊江村   | 伊江島  |
| 国頭郡本部町   | 水納島  |
| 中頭郡勝連町   | 津堅島  |
| 島尻郡知念村   | 久高島  |
| 島尻郡栗国村   | 栗国島  |
| 島尻郡渡名喜村  | 渡名喜島   |
| 島尻郡座間味村  | 座間味島、嘉比島、安慶名敷島、阿嘉島、慶留間島、外地島、安室島、屋嘉比島、久場島                 |
| 島尻郡渡嘉敷村  | 渡嘉敷島、前島、黒島、儀志布島、離島                                       |
| 島尻郡久米島町  | 久米島、奥武島、オーハ島、硫黄島   |
| 島尻郡北大東村  | 北大東島   |
| 島尻郡南大東村  | 南大東島   |
| 平 良 市    | 池間島、大神島  |
| 宮古郡下地町   | 来間島  |
| 宮古郡伊良部町  | 伊良部島、下地島   |
| 宮古郡多良間村  | 多良間島、水納島   |
| 石 垣 市    | 小島   |
| 八重山郡竹富町  | 竹富島、西表島、鳩間島、由布島、小浜島、黒島、新城島(上地)、新城島(下地)、波照間島、嘉弥真島、外離島、内離島 |
| 八重山郡与那国町 | 与那国島   |

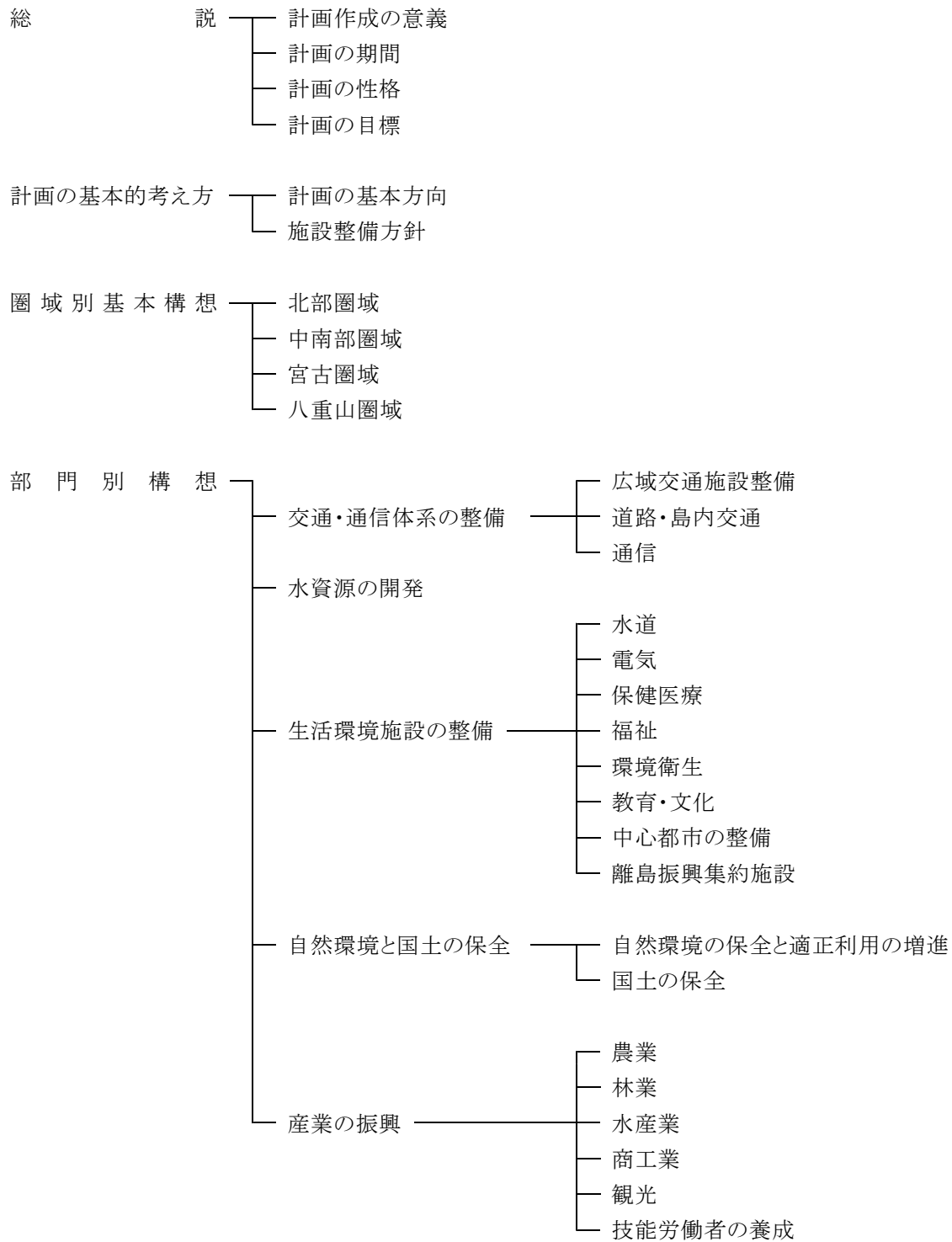
※平成17年3月25日に公布された内閣府告示第28号により、国頭郡今帰仁村の古宇利島は削除された。(平成17年4月1日から施行)

注) 市町村合併により、現在表中の「中頭郡勝連町」は「うるま市(H17.4.1)」、「島尻郡知念村」は「南城市(H18.1.1)」、「平良市・宮古郡下地町・宮古郡伊良部町」は「宮古島市(H17.10.1)」となっている。

## 20 第1次沖縄県離島振興計画

(昭和51年度～昭和60年度)

### ◎ 体系図



## ◎ 第1次沖縄県離島振興計画(抄)

### 第1節 計画作成の意義

沖縄振興開発特別措置法(昭和46年法律131号)による指定離島のうち、有人島は39島である。その陸域面積は、1,024.49平方キロメートルで県土の45.6パーセント、人口は128,935人(昭和50年国調)で県人口の12.4パーセントを占めている。

離島の振興対策は、復帰前においては、離島振興法(1962年立法第75号)に基づいて、指定された40島を対象とした離島振興計画が策定実施され、高率補助と相まって、少なからぬ成果を収めたが、主要島(沖縄本島、宮古島、石垣島)との格差を縮小するには至らなかった。

復帰後、本島は、沖縄振興開発特別措置法(離島振興法、過疎地域対策緊急措置法等は適用除外)に基づき振興事業が進められることになった。しかし、離島地域は、離島の持つ自然的・地理的・社会的特殊事情による社会資本設備の立ち遅れに加え、近年における社会経済の急激な発展成長による地域格差の増大などによって過疎化が起これ、社会経済の維持発展を図る上に大きな問題を投げかけている。

したがって、離島における生活環境施設及び産業関連施設の立ち遅れを速急に是正し、本県の社会経済の発展及び住民生活の安定による福祉の向上を図ることは、特に重要な課題である。

このような観点から、沖縄振興開発計画の目標を達成するため、離島地域における振興について、その構想を明らかにし、それぞれの島の特性に応じた総合的な振興計画を立て、これに基づき離島振興事業を強力に推進するためにこの計画を策定するものである。

### 第2節 計画の期間

この計画の期間は、昭和51年度から昭和60年度までの10か年間とする。

### 第3節 計画の性格

この計画は、沖縄振興開発計画を上位計画とする離島地域の振興計画として作成されるものであって、離島の社会経済の進むべき方向とこれを実現するための施策を明らかにするものである。

したがって、県においては、その施策の具体的実現の基本となるものであり、市町村、民間部門等においては、その自発的活動の指針となるものである。

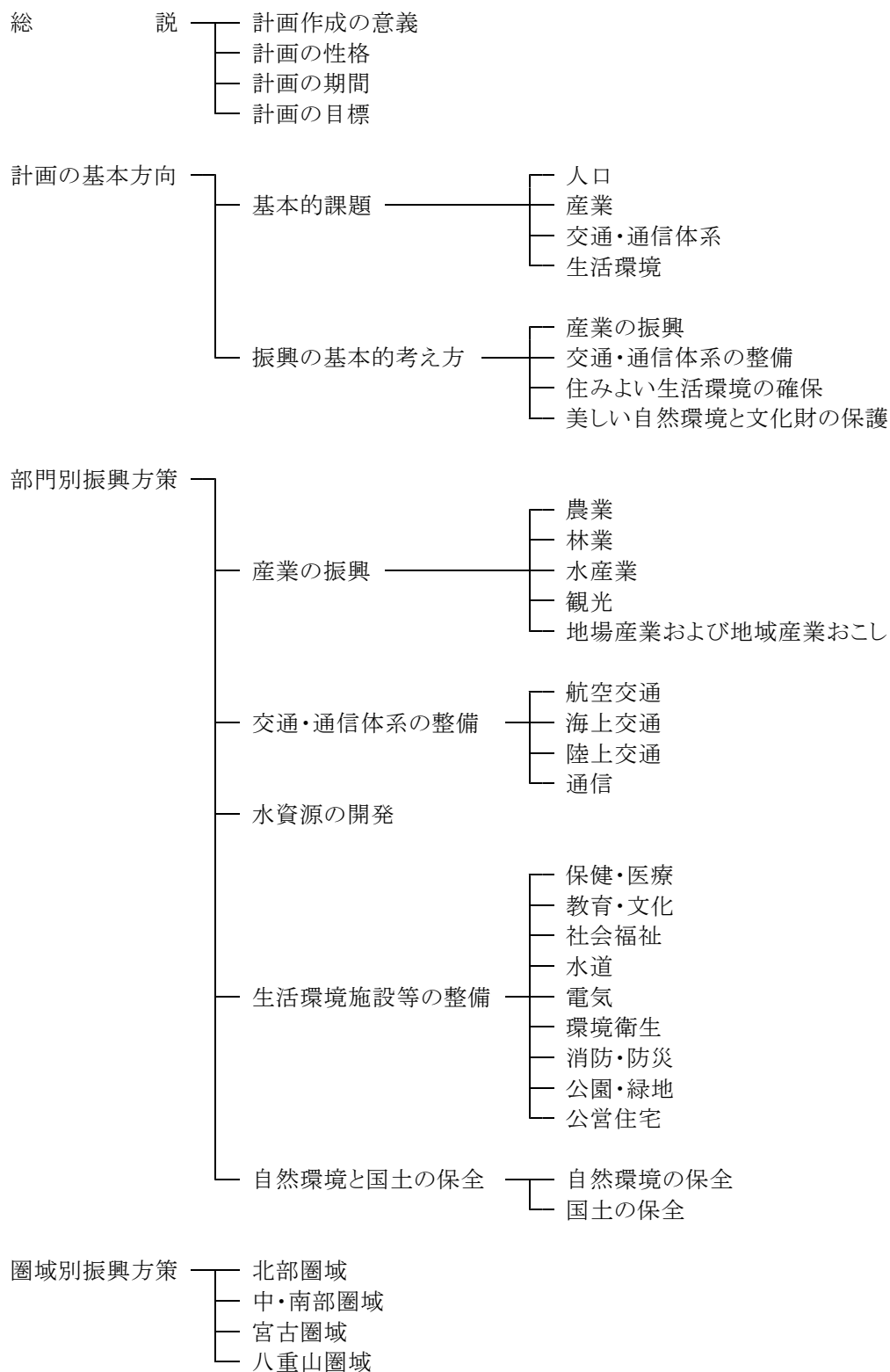
### 第4節 計画の目標

この計画は、離島の各面にわたる本土との格差を急速に是正し、全域にわたって国民的標準を確保するとともに、その優れた地域特性を生かすことによって、自立的発展が図られるように基礎条件を整備し望ましい地域社会を実現することを目標とする。



## 21 第2次沖縄県離島振興計画 (昭和60年度～平成3年)

### ◎ 体系図



## ◎ 第2次沖縄県離島振興計画(抄)

### 第1節 計画作成の意義

本県は、東西約1,000キロメートル、南北約400キロメートルにおよぶ広大な海域に散在する多くの島じまからなり、わが国有数の離島県である。沖縄振興開発特別措置法による「離島」は(沖縄本島と橋で結ばれた島を除く)58島で、うち有人島が41島で、無人島が17島(昭和55年国調)である。

これら離島の面積は、県土2,253.51平方キロメートル(昭和59年10月1日現在国土地理院)の約46パーセント(1,026.46平方キロメートル沖縄県企画開発部)で人口は、県人口(1,106,599人昭和55年国調)の約12パーセント(132,369人)を占めている。

離島の振興については、これまで「沖縄振興計画」および「沖縄県離島振興計画」等に基づき諸施策が積極的に推進され、社会資本の整備を中心に各面にわたり相当の成果をあげてきた。

しかしながら、離島のもつ地理的・自然的条件の不利性なども相まって、自立的発展のための基礎条件の整備はいまだ十分でなく本島との格差は依然として解消されていない分野もある。さらに、長年にわたる人口流出の結果、生産年齢人口の減少や高齢化などによる社会的・生産的機能の低下もみられ、離島を取り巻く内外情勢は依然として厳しい状況にある。

このような中で、昭和55年に「過疎地域振興特別措置法」、昭和57年に「辺地に係る公共的施設の総合整備のための財政上の特別措置等に関する法律」が適用され、それぞれの法律に基づく計画が策定されたこと、また、昭和57年に「第2次沖縄振興開発計画」が策定されたことなど、離島行政をめぐる状況が大きく変わり、今後の離島振興の方策について検討することが必要となってきた。

さらに、地域の特性を生かした特産品づくりなどの自立的な地域づくりの気運が高まりつつある。また、高度情報システムの構築を図る動きなど離島の振興に新たな展望がみられつつある。

したがって、今後の離島振興を進めるに当たっては、前期計画の総点検結果をふまえるとともに、経済計画の変化に対応した施策の導入や諸制度の有効活用を図って産業の振興、交通・通信体系および生活環境施設等の整備などを積極的に進める一方、住民の創意工夫、自助努力により住みよい活力のある地域づくりを図る必要がある。

このような基本認識に基づき、離島の将来を展望し、その振興方向と施策の在り方を明らかにするため「第2次沖縄県振興計画」を策定するものである。

### 第2節 計画の性格

この計画は、「第2次沖縄振興開発計画」の基本方向にそって離島の振興を図るために策定されるもので、その振興方向と実現のための施策を明らかにするものである。

したがって、県にとっては、施策の基本となるものであり、市町村、民間部門等においては、その自発的活動の指針となるものである。

### 第3節 計画の期間

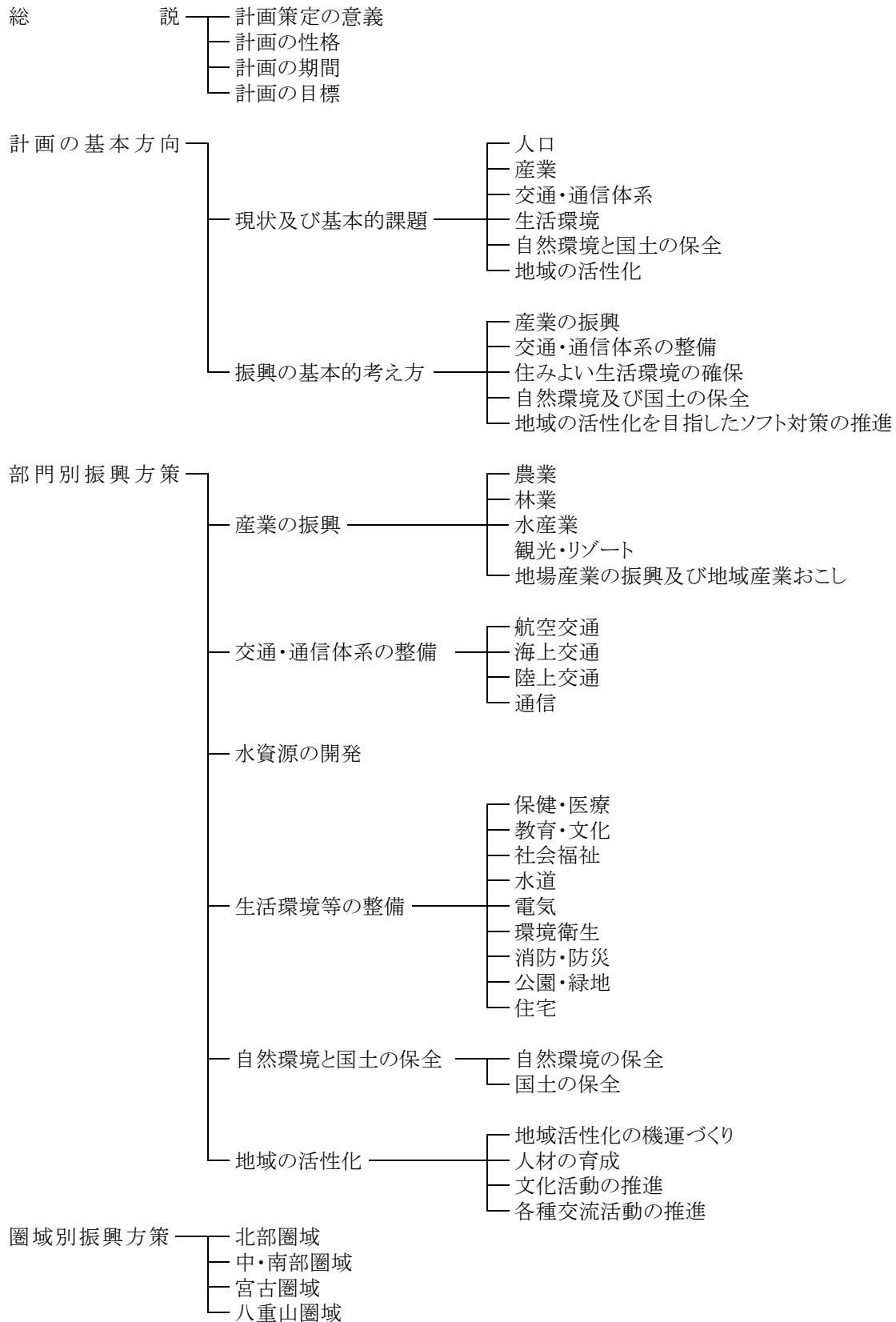
この計画は、昭和60年度を初年度とし、昭和66年度を目標年度とする7か年計画とする。

### 第4節 計画の目標

この計画は、それぞれの離島のもつ地理的・自然的条件に配慮しつつ、本島との各面にわたる格差を是正し自立的発展を図るための基礎条件を整備することにより、明るく豊かな活力ある地域社会を実現することを目標とする。

## 22 第3次沖縄県離島振興計画 (平成4年度～平成13年度)

### ◎ 体系図



## ◎ 第3次沖縄県離島振興計画(抄)

### 第1節 計画作成の意義

本県は、全国でも有数の離島県であり、東西約1,000キロメートル、南北約400キロメートルに及ぶ広大な海域に散在する、大小70余の島々から成り立っている。このうち沖縄振興開発特別措置法による「指定離島」は57島で、うち40島が有人島である。有人島の面積は1,000.9平方キロメートルで、県土面積の44.8パーセントを占めており、また人口は128,995人で、これは、県全体の10.5パーセントにあたる。

離島の振興対策については、これまで、2次にわたる沖縄振興開発計画及び沖縄県離島振興計画等によって諸施策が進められ、社会資本の整備を中心に各面にわたって相当の成果を上げてきた。

しかしながら、離島の持つ地理的、自然的条件からくる不利性の壁は厚く、自立的発展のための基礎条件の整備はいまだ不十分で、本島との間にはなお多くの格差が存在する。加えて、若年層の流出等による過疎化と高齢化の進行により、産業活動や社会活動に停滞が見られるなど、離島地域を取り巻く環境は依然として厳しいものがある。

このような中、本県の持つ地理的、自然的及び文化的特性等を積極的に生かした諸施策の推進を振興開発の基本方向とする「第3次沖縄振興開発計画」が策定され、離島の振興対策についても新たな展開が求められることとなった。

本県の離島地域には、亜熱帯性の動植物と美しいサンゴ礁の海に代表される豊かな自然や独特な伝統文化など、本県の魅力とされる要素の多くが集中している。

また、各島々の特性を生かした多彩な特産品や歴史と伝統に培われた優れた工芸品など、地域特性を生かした振興策を推進する上での有力な材料も具備している。

これらの離島の特性と住民の創意を生かし、特色ある産業の振興を図るとともに、本県における国際的な観光・リゾート地形成の一翼を担う地域として整備していくことは、離島地域の自立的発展に資するばかりでなく、県土の均衡ある発展を促進し、本県経済社会の全体的な発展を図っていく上でも極めて重要である。

このため、今後の離島振興対策を進めるに当たっては、前期計画までの成果と基本的考え方を踏まえ、引き続き各種基盤整備等を推進して離島の持つ不利性の克服に努めるとともに、第3次沖縄振興開発計画の基本方向に沿って、ソフト面の対策を含めた新たな施策を展開し、多様化するニーズと21世紀に向かう時代の流れに適切に対応し得る社会システムを構築していく必要がある。

この計画は、以上の基本認識に基づき、新たに長期的、総合的な観点に立って離島の将来を展望し、その振興方向と施策の在り方を明らかにするために策定するものである。

### 第2節 計画の性格

この計画は、「第3次沖縄振興開発計画」の基本方向に沿って、離島の振興を図るために策定する総合的計画であり、その振興方向と実現のための施策を明らかにするものである。

したがって、県においては、離島振興施策の基本となるものであり、市町村及び民間部門においては、その自発的活動の指針となるものである。

### 第3節 計画の期間

この計画は、平成4年度を初年度とし、平成13年度を目標年度とする10か年計画とする。

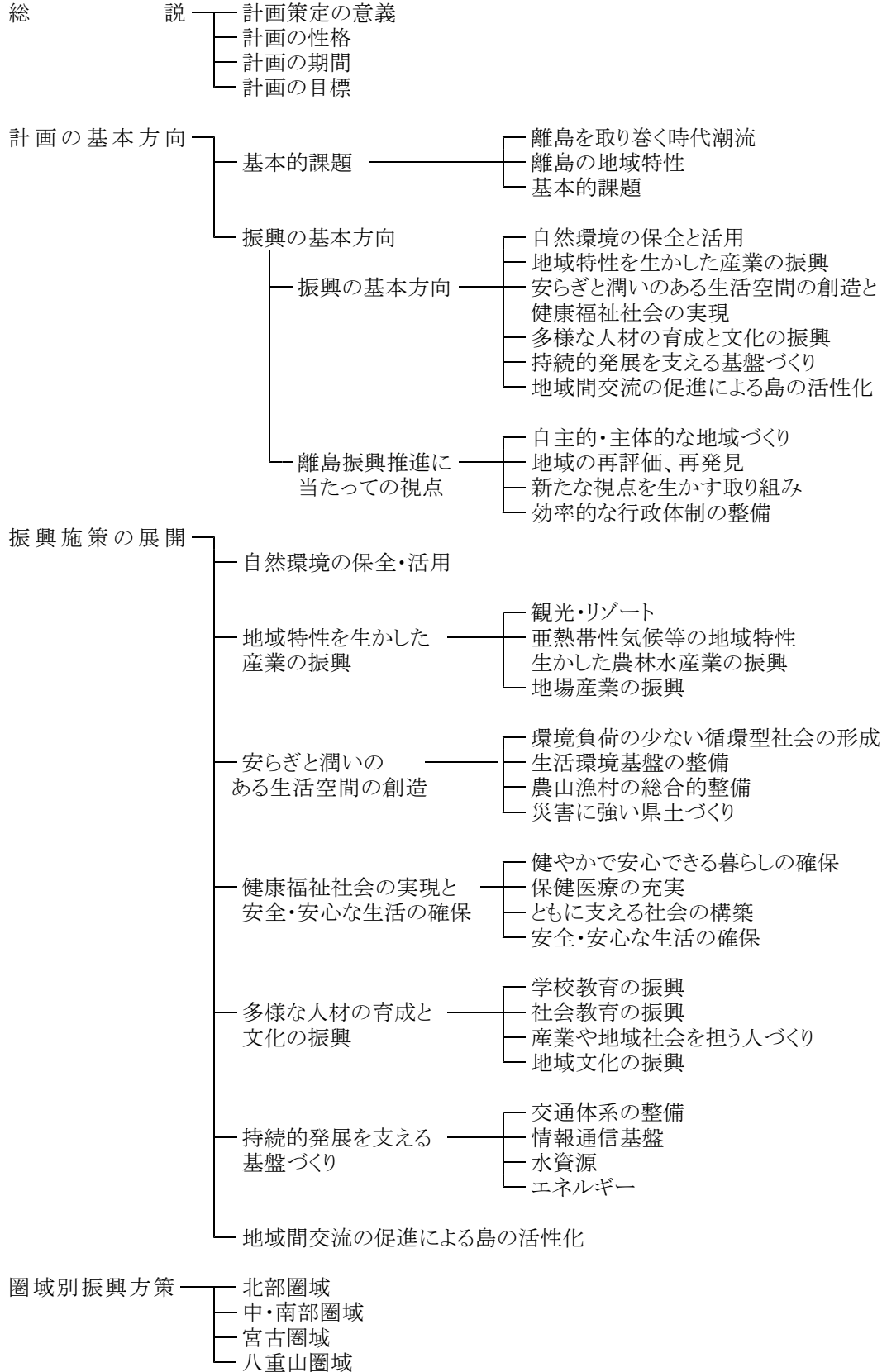
### 第4節 計画の目標

この計画においては、離島の特性と住民の創意を積極的に生かしつつ、本島との各面にわたる格差を是正し、自立的発展のための基礎条件を整備するとともに、本県の経済社会及び文化の総合的発展のための一翼を担う地域として整備を図り、魅力に満ち、活力に富んだ個性豊かな地域社会を実現することを目標とする。

## 23 新沖縄県離島振興計画

(平成14年度～平成23年度)

### ◎ 体系図



## ◎ 新沖縄県離島振興計画(抄)

### 第1節 計画策定の意義

本県は、全国でも有数の離島県で、東西約1,000キロメートル、南北約400キロメートルに及ぶ広大な海域に点在する多くの島々から成り立っている。沖縄振興特別措置法により指定された離島は55島で、このうち、有人離島は40島である。

指定離島の面積は1,027平方キロメートルで、県土面積の45.2パーセントを占め、また、平成12年国勢調査に基づく人口は128,694人で、県人口の9.8パーセントを占めている。

離島振興については、これまで3次にわたる沖縄振興開発計画及び沖縄県離島振興計画等に基づき、諸施策が進められ、各種社会資本の整備が図られてきた。

また、財政力が脆弱な離島市町村に対して、県単独補助事業、国庫補助事業に対する県費の嵩上げ、過疎債・辺地債の許可等行財政上の支援措置を講じてきた。

その結果、農林水産業等の生産基盤、空港、港湾、道路等のアクセス基盤の整備、水道、電気等の生活関連、医療・福祉・教育施設等の整備を中心に各面にわたり相当の成果を上げ、住民生活も向上するとともに、産業面においては、特に観光関連の分野で進展が見られるなど、離島地域の社会経済は着実に発展してきた。

しかしながら、離島は、四方を海に囲まれ(環海性)、また、その面積も比較的狭く(狭小性)、しかも、経済、文化の中心から遠く離れている(隔絶性)といった地理的及び自然的条件等から、医療・福祉等の生活環境面で低位にあるほか、情報通信基盤の後れなど依然として格差がある。

また、若年層の慢性的な流出や高齢化が一層進行するなど、なお多くの課題が残されている。

このような中、本土との格差是正を基調とするキャッチアップ型の振興開発だけではなく、沖縄の地域特性を十分に発揮したフロンティア創造型の振興策への転換を進める「沖縄振興計画」が策定され、離島の振興策についても新たな展開が求められている。

本県の離島は、亜熱帯・海洋性気候の下、年間を通して温暖で、美しいサンゴ礁の海に代表される豊かな自然、独特な伝統文化やゆったりとした生活空間を有している。

また、多彩な特産品や優れた工芸品を産出するなど、地域特性を生かした振興策を推進する上での有力な資源を有している。

近年、価値観の多様化や社会情勢の変化に伴い、物質的な豊かさや利便性を求めることから、心の豊かさや自然とのふれあいなど、ゆとりや潤いのある生活への志向が高まってきている。

このような中で、離島は、豊かな自然環境、文化、歴史的遺産の保全を図り、国民の健康保養や癒しの場を提供するなど、その果たす役割はますます重要となってきた。

このため、今後の離島振興を進めるに当たっては、これまでの成果を踏まえ、引き続き、自然環境、文化、歴史的遺産の保全を図りつつ、各種基盤整備等を推進し、離島の持つ不利性の軽減に努めるとともに、離島の持つ優位性を積極的に評価し、それを伸ばしていく取り組みが重要である。

また、住民をはじめ多様な主体の参画のもと、地域特性を最大限に発揮した特色ある産業の振興を図るとともに、本県の国際的な観光・リゾート地形成の一翼を担う地域として、また、国民の総合的な健康保養の場として形成していくことは、離島地域の自立的発展に資するばかりではなく、県土の均衡ある発展を促進し、本県経済の全体的な発展を図っていく上からも極めて重要である。

さらに、沖縄振興計画の基本方向及び基本姿勢を踏まえて、離島を取り巻く時代の流れを的確に捉えるとともに、今後、多様化するニーズに適切に対応しうる社会システムを構築していく必要がある。

この計画は、以上の基本認識に基づき、新たに長期的、総合的な観点に立って離島の将来を展望し、その振興の方向と施策の在り方を明らかにするために策定するものである。

## 第2節 計画の性格

この計画は、「沖縄振興計画」の基本方向に沿って離島の振興を図るために策定する総合的計画であり、その振興方向と実現のための施策を明らかにするものである。

したがって、県においては離島振興施策の基本となるものであり、市町村及び民間部門においてはその自発的活動の指針となるものである。

## 第3節 計画の期間

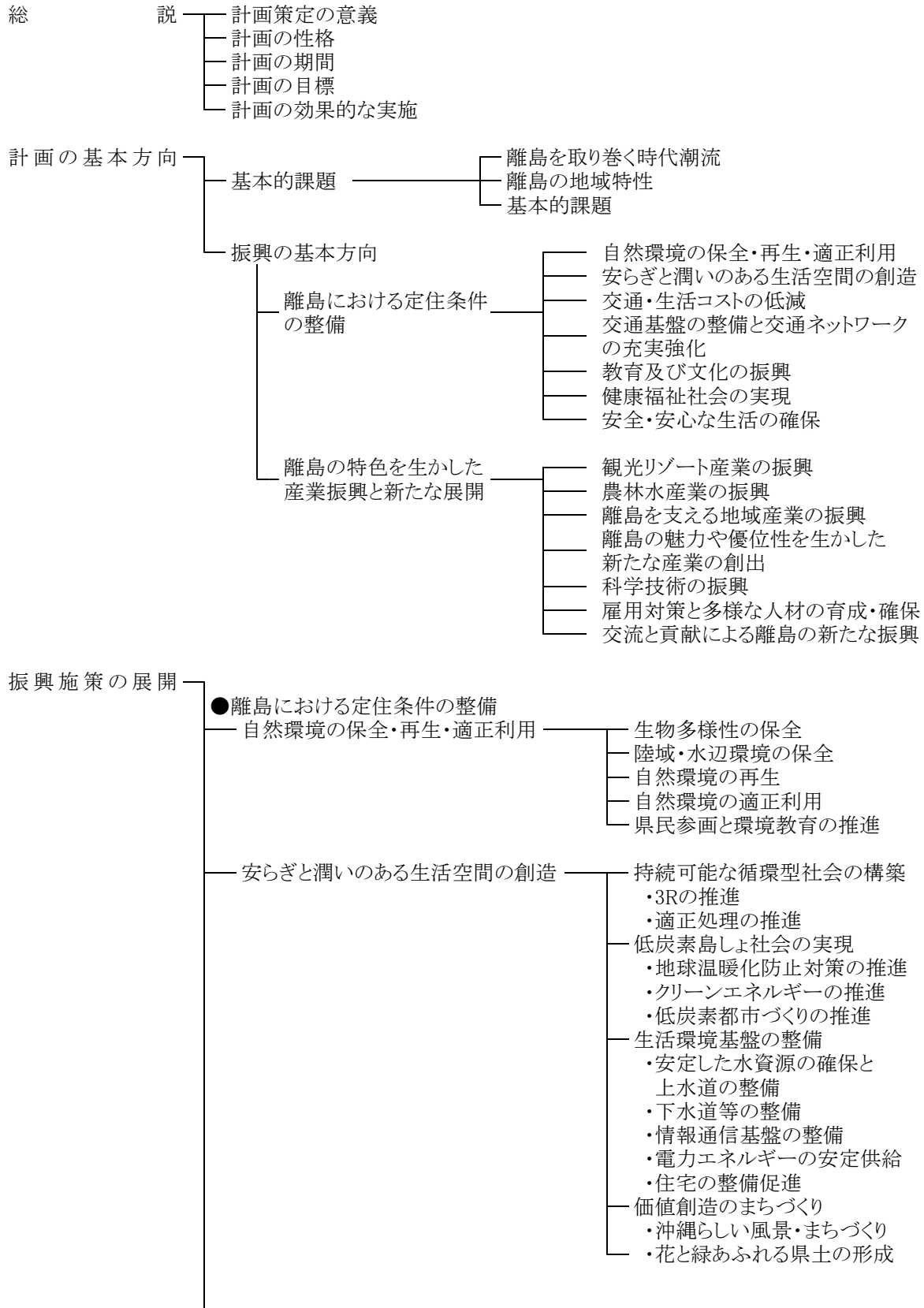
この計画の期間は、平成14年度から平成23年度までの10か年とする。

## 第4節 計画の目標

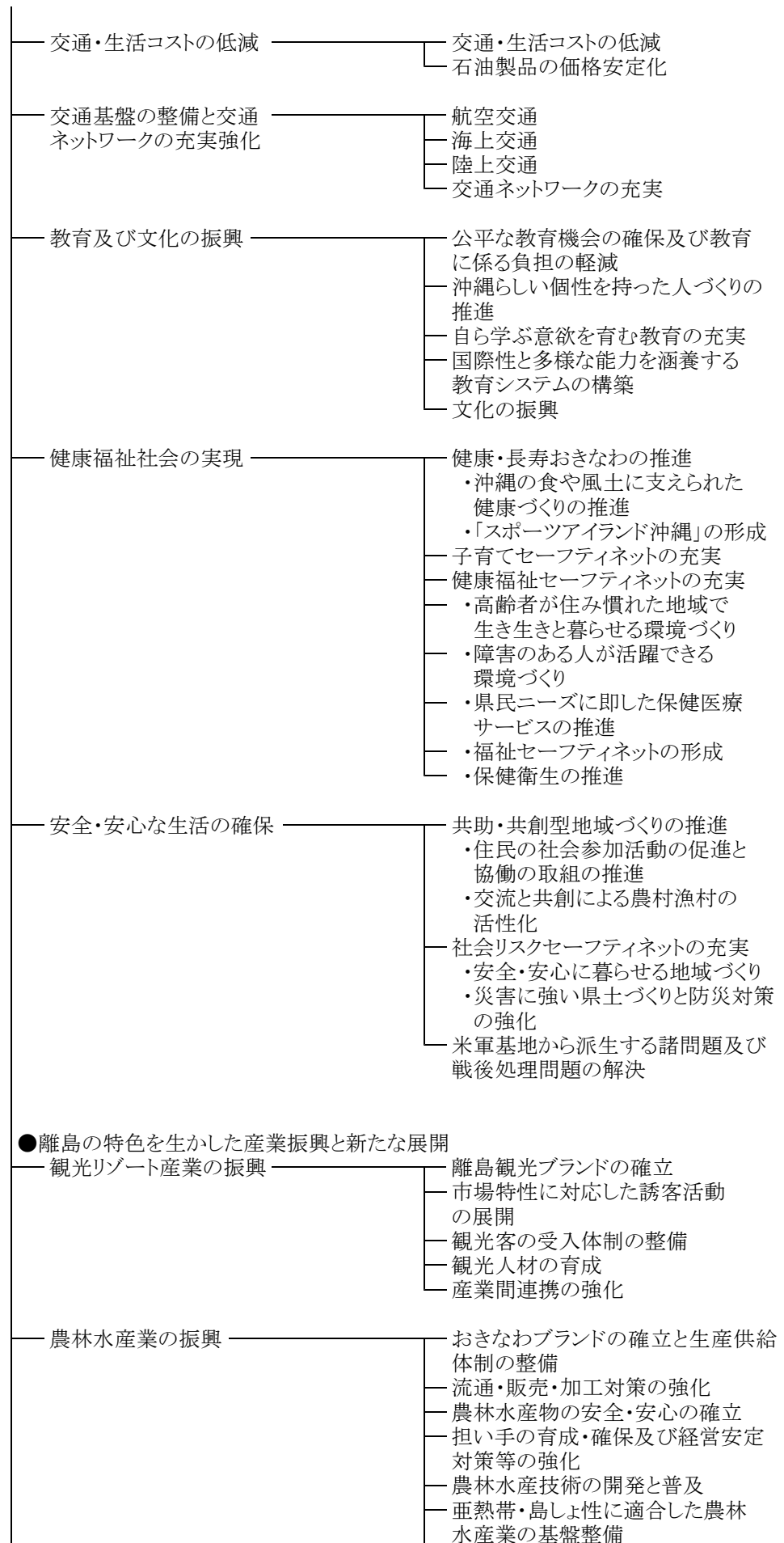
この計画においては、住民の創意、豊かな自然や独特の文化など離島の有する特性を積極的に生かしつつ、自立的発展のための基礎条件を整備するとともに、我が国の社会経済、文化の発展及び国民の総合的な健康保養に寄与する特色ある地域として整備を図り、魅力に満ち、個性豊かで潤いのある地域社会を実現することを目標とする。

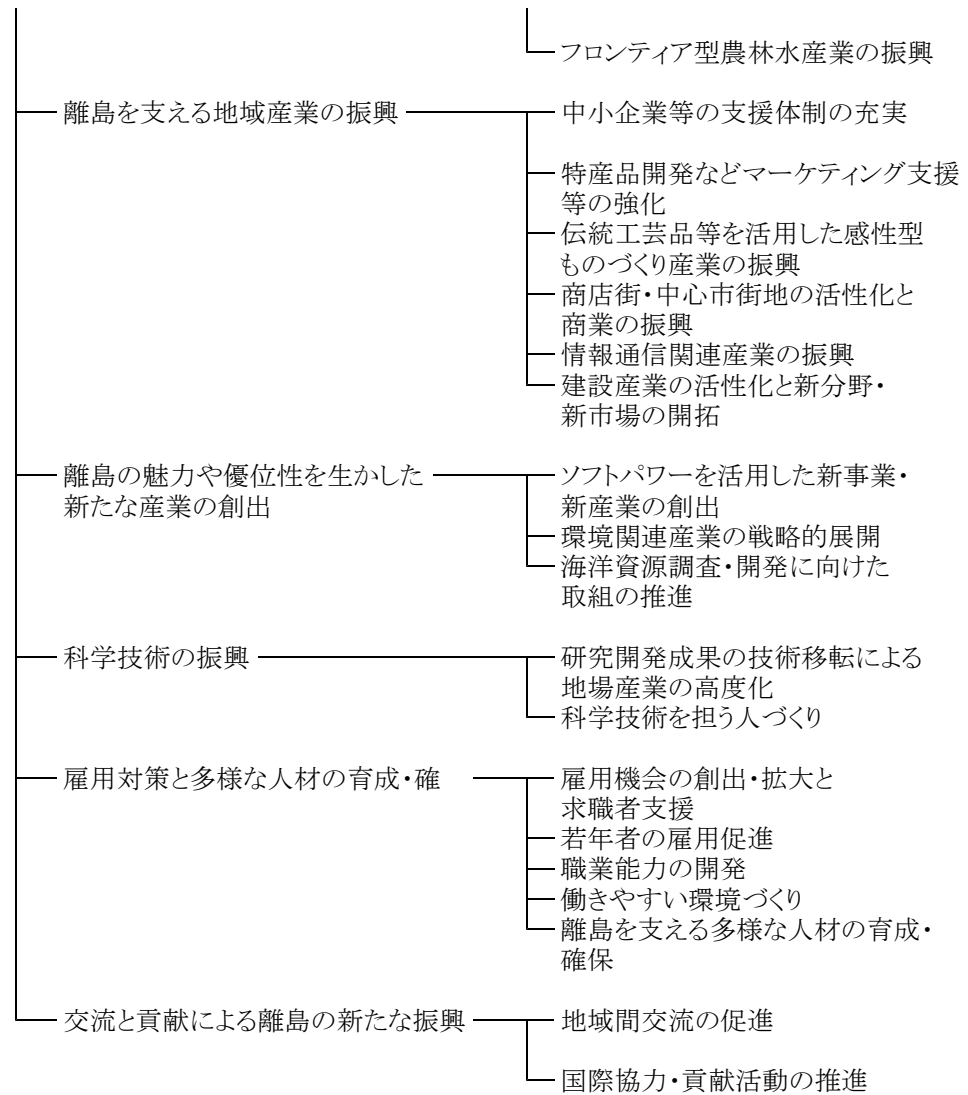
## 24 住みよく魅力ある島づくり計画 —沖繩21世紀ビジョン離島振興計画— (平成24年度～平成33年度)

### ◎ 体系図









圏域別振興方策



## ◎ 住みよく魅力ある島づくり計画(抄)

### 第1節 計画策定の意義

新たな世紀の初頭が過ぎようとしている今日、離島地域を含む沖縄は、グローバル経済の進展、中国をはじめとするアジア諸国の伸張、我が国における少子高齢社会の到来や総人口の減少など、これまでの時代の枠組みが大きく変動していく渦中にある。

これまで離島振興については、3次にわたる沖縄振興開発計画及び沖縄振興計画並びに沖縄県離島振興計画等に基づき、諸施策が進められてきた。

その結果、農林水産業等の生産基盤、空港、港湾、道路等の交通基盤の整備、水道、電気等の生活関連、医療・福祉・教育施設等の整備を中心に各方面にわたり相当の成果を上げ、住民生活も向上するとともに、産業面においては、特に観光関連の分野で進展が見られるなど、離島地域の社会経済は着実に発展してきた。

しかしながら、離島地域においては、住民生活及び産業振興の両面で依然として沖縄本島地域等との格差が存在しており、多くの離島市町村で人口が減少している。

このような格差は、遠隔性、散在性、狭小性等の離島地域が抱える条件不利性に起因して発生しており、住民生活を圧迫し、産業振興の制約となっている割高な移動コストや輸送コスト、行政サービスの高コスト構造、教育、医療、福祉等の基礎的な生活条件の整備や産業振興の遅れなど、様々な分野で課題が残されており、その解決を図る施策を推進することが求められている。

一方、いわゆる国境離島を含む沖縄の離島地域は、日本の領空、領海、排他的経済水域(EEZ)の保全など国家的利益の確保に重要な役割を果たしている。また、広大な海域に存在する様々な海洋資源は、今後の我が国の経済発展に寄与する可能性を有している。さらに、離島地域は島々で異なる個性豊かな自然環境、文化、歴史的遺産等の魅力を有しており、こうした離島の多様性は観光資源として大きな魅力となるとともに、県民の食料供給地としても重要な地域となっている。

こうした中、県民が望む20年後の沖縄のあるべき姿、ありたい姿を描いた沖縄21世紀ビジョン(平成22年3月沖縄県策定)においては、交通体系の整備、基地跡地利用等と並んで、離島振興を重要課題として位置付けている。

また、沖縄21世紀ビジョンの実現に向けて、平成24年5月に県が策定した改正沖縄振興特別措置法(平成24年4月施行)第4条に基づく沖縄振興計画である沖縄21世紀ビジョン基本計画(以下「基本計画という。))においては、離島の果たしている役割にかんがみ、県民はもとより国民全体で離島住民の負担をともに分かち合い、離島地域を支えるという理念のもとに離島振興に取り組み、離島の条件不利性を克服し、住民が安心して生活し働くことができる持続可能な地域社会を形成していくため、交通・生活コストの低減、生活環境基盤の整備、教育、医療、福祉等の分野における住民サービスの向上など定住条件の整備や、離島地域の特色を生かした産業の振興など、総合的な離島振興策を推進することとしている。

さらに、沖縄振興特別措置法においては、産業振興、離島振興、人材育成、交通コスト対策、医療、教育、福祉など極めて広範囲な分野を対象として、沖縄県及び本県市町村が自主的な選択に基づいて実施する事業に充てることができる沖縄振興交付金制度が創設されたところであり、関係市町村との適切な役割分担と密接な連携の下に、効果的かつ効率的に施策を推進していく必要がある。

こうしたことを踏まえ、今後の離島振興に当たっては、時代の潮流を見据えながら、定住条件の整備や離島の特色を生かした産業振興に取り組みとともに、離島地域が有する潜在力を十分発揮し、沖縄県並びに我が国の経済発展に貢献する地域として、存在価値を高めていく必要がある。

この計画は、以上の基本認識に基づき、長期的、総合的な視点に立って離島振興の基本方向とこれに基づく県の取組等を明らかにするために策定するものである。

## 第2節 計画の性格

この計画は、基本計画で示された基本方向等を踏まえ離島振興を図るための総合的計画であり、離島振興の目標、基本方向及び施策等を明らかにするものである。

したがって、沖縄県における離島振興施策の基本となるものであり、関係市町村、住民、企業、団体、NPOなど離島振興に取り組む多様な主体の自発的な活動の指針となるものである。

## 第3節 計画の期間

この計画の期間は、基本計画の期間である平成24年度から平成33年度までの10年間とする。

## 第4節 計画の目標

この計画においては、県民はもとより国民全体で離島の負担を分かち合い、支え合う仕組みを構築して離島における定住条件の整備を図り、美しい自然景観や個性豊かな文化など離島の特性を生かして産業の振興と雇用機会の創出を図るとともに、近隣アジア諸国等との友好関係の構築など、新たな分野への展開を図り、離島がその潜在力を十分に発揮し、希望と活力にあふれる豊かな地域社会を実現することを目標とする。

## 第5節 計画の効果的な実施

この計画の推進に当たっては、本計画で示した課題に着実に対応することが重要であり、沖縄県等の取組が課題の解決に向けてより有効な手段となるよう、常に施策等の見直し、改善を行うことが必要である。このため、沖縄21世紀ビジョン実施計画における毎年度の施策評価の結果等を活用し、離島振興施策についても見直し、改善を行う。

また、計画の中間地点である5年目を目途に、本計画で示した取組の実績、社会経済情勢や県民ニーズの変化等を踏まえ、施策効果や施策の基本方向等について点検・評価を行い、必要に応じて本計画の見直しを行うこととする。