

八重山要覧

平成27年度版

平成28年 7 月

沖縄県八重山事務所

八重山要覧 平成27年度版 (平成28年7月発行)

この八重山要覧は、平成28年1月に沖縄県企画部地域・離島課より発行された『離島関係資料』から、八重山圏域3市町に該当する部分を抜粋したものである。

第1 指定離島・島しょ・人口		
1 指定離島一覧	(1) 指定離島一覧 (2)-(ア) 指定離島分布(54島) (2)-(イ) 主な離島の位置及び那覇(県庁)との距離 (3) 指定離島(有人島)の面積・人口規模	1
2 島しょ一覧	(1) 島しょの概況 (2) 島しょ一覧	5
3 人口	(1) 島別住民基本台帳人口、世帯数の推移 (2) 島別世帯数及び男女別人口(国調) (3) 島別年齢階級別人口(平成22年国調) (4) 島別人口の推移(国調) (5) 離島市町村別年齢階級別人口(国調)	7-13
第2 産業		
1 島別産業別就業者数(15歳以上)		14
2 離島地域の産業別市町村内純生産		15
3 離島市町村1人当たり所得推移		16
4 農業	(1) 島別年齢階級別農業従事者数(自営業に従事した世帯員数)(販売農家) (2) 島別年齢階級別世帯員数(販売農家) (3) 島別経営耕地の状況(農業経営体総数)、及び専業別農家数(販売農家) (4) 島別経営耕地面積規模別経営体数(農業経営体総数) (5) 販売目的で作付け(栽培)した作物の類別作付経営体数と作付面積(農業経営体総数) (6) 離島市町村別さとうきびの作型別生産実績 (7) 離島市町村別パイナップル収穫面積及び生産実績 (8) 沖縄県農業協同組合の離島市町村における地区本部・支店の現況 (9) 離島市町村別農業農村整備の実績 (10) 離島市町村別農業粗生産額と生産農業所得 (11) 島別家畜・家さんの飼養戸数及び頭羽数 (12) 島別牧場の現状	17-29
5 森林資源量	(1) 離島市町村別民有林の森林資源概況及び林道	30
6 漁業	(1) 離島市町村別年齢階級別15歳以上の漁業就業者数 (2) 沖縄県漁港位置図(平成26年4月1日現在) (3) 島別指定漁港の状況 (4) 根拠地(市町村)別の動力漁船勢力 (5) 離島市町村別漁獲量の推移 (6) 離島市町村別魚種別漁獲量 (7) 離島市町村別海面養殖業の現況 (8) 離島市町村別漁業協同組合の現況	31-38
7 商工	(1) 離島市町村別産業別事業所数 (2) 離島市町村別商業の現況 (3) 離島市町村別製糖工場及び産糖実績(分蜜糖) (4) 離島市町村別製糖工場及び産糖実績(合蜜糖) (5) 製糖工場の分布図 (6) 島別工芸施設の現況 (7) 島別工芸品生産の現況 (8) 離島市町村別商工会、商工会議所の現況 (9) 島別給油所施設の現況 (10) 離島金融機関の現況	39-51
8 観光	(1) 島別観光施設等の現況 (2) 島別入域観光客数、宿泊能力	52-54
第3 交通・通信		
1 航空交通	(1) 空港施設概況 (2) 離島路線別航空輸送実績	55-56
2 海上交通	(1) 港湾位置図 (2) 港湾の係留施設状況 (3) 県内定期航路略図 (4) 離島航路の現況(旅客定期) (5) 離島航路運賃表 (6) 離島航路輸送量実績(旅客定期) (7) 沖縄離島海運振興株式会社の船舶貸渡一覧表	57-66
3 陸上交通	(1) 島別一般乗合・一般貸切旅客自動車運送事業者(バス)の状況 (2) 島別タクシー、自家用自動車有償運送登録、レンタカーの状況 (3) 離島市町村別車種別保有自動車数 (4) 島別道路現況	67-69
4 通信	(1) 離島の市町村別加入電話・公衆電話数 (2) 離島市町村別一般向けブロードバンドの提供状況 (3) 離島におけるテレビ・ラジオ視聴・聴取状況	70-72
第4 生活環境施設等		
1 保健・医療	(1)-(ア) 島別医療施設及び医師等の配置状況 (1)-(イ) 離島市町村別主要交通施設整備の水準指標 (2) 無医地区一覧表 (3) 無歯科医地区一覧表 (4) 島別巡回医療状況(平成24~26年度実績) (5) 島別急患空輸状況及び医師等添乗件数 (6) へき地患者輸送車(艇)整備状況	73-79
2 教育・文化	(1) 島別学校数・児童生徒数及び教職員数 (2) 島別学校施設状況 (3) 島別中学校卒業者の就職進学状況 (4) 島別離島中学校出身者の高校卒業後の就職進学状況 (5) 島別離島総合センターその他社会教育施設等の現況 (6) 島別生活関連施設等の現況 (7) 離島市町村別主要公共施設整備の水準指標(小学校、中学校)	80-88

3 社会福祉	(1) 島別社会福祉施設等の状況 (2) 民生委員・児童委員の活動状況 (3) 島別介護保険実施状況 (4) 島別介護保険事業者数	89-93
4 水道	(1) 島別水道状況 (2) 海底送水管施設整備状況 (3) 海水・かん水淡水化施設整備状況	94-95
5 電気	(1) 島別電化状況	96
6 環境衛生	(1) 島別生活衛生営業施設数 (2) 島別一般廃棄物処理状況 (3) ごみ処理施設設備状況 (4) 農業集落排水事業の実施状況 (5) 漁業集落排水事業の実施状況 (6) 公共下水道整備状況 (7) 離島市町村別一般廃棄物処理状況	97-105
7 物価	(1) 離島と沖縄本島の生活必需品の小売価格の比較(沖縄本島を100とした場合の指数) (2) 石油製品輸送等補助事業の実績 (3) 平成26年度石油製品輸送等補助事業島別輸送実績(経費別金額) (4) 離島における石油製品の小売価格(年度推移:平成17年度～平成26年度) (5) 離島別ガソリン小売価格の推移	106-110
第5 離島振興事業費		
1 部門別離島振興事業費の推移	(1) 昭和47年度～平成3年度 (2) 平成4年度～平成13年度 (3) 平成14年度～平成23年度 (4) 平成24年度～平成26年度	111-114
2 圏域別離島振興事業費の推移	(1) 昭和47年度～平成3年度 (2) 平成4年度～平成13年度 (3) 平成14年度～平成23年度 (4) 平成24年度～平成26年度	115-118
3 事業項目別離島振興事業費の推移	(1) 昭和47年度～昭和59年度 (2) 昭和60年度～平成3年度 (3) 平成4年度～平成13年度 (4) 平成14年度～平成23年度 (5) 平成24年度～平成26年度	119-131
4 島別離島振興事業費の推移	(1) 昭和47年度～平成13年度実績合計 (2) 平成14年度実績 (3) 平成15年度実績 (4) 平成16年度実績 (5) 平成17年度実績 (6) 平成18年度実績 (7) 平成19年度実績 (8) 平成20年度実績 (9) 平成21年度実績 (10) 平成22年度実績 (11) 平成23年度実績 (12) 平成14年度～平成23年度実績合計 (13) 平成24年度実績 (14) 平成25年度実績 (15) 平成26年度実績	132-149
第6 離島市町村財政(普通会計)		
	〈参考資料〉主な財政用語の説明	150
1 離島市町村財政状況(平成26年度)		151
2 離島市町村財政規模の推移	(1) 歳入 (2) 歳出	152-153
3 離島市町村財政諸指標等		154
4 離島市町村の決算状況	(1) 歳入 (2) 歳出	155-158
第7 その他資料		
1 離島フェア開催実績		159-160
2 離島振興関係国庫補助事業の変遷		161
3 島別離島振興総合センター整備事業実績		162
4 離島電気供給施設整備事業		163
5 沖縄コミュニティ・アイランド事業		164
6 沖縄体験滞在交流促進事業実績		165
7 離島活性化に関する主な事業実績(平成17年度以降)	〈参考1〉～〈参考14〉 ※〈参考9・11・13は省略〉	166-184
8 離島・過疎地域に対する補助事業の実績		185-187
9 離島市町村に対する行財政上の支援措置		188-192
10 辺地対策事業債市町村別同意(又は許可)額内訳(過去5年間)		193
11 辺地対策事業債施設別発行状況(過去5年間)		194
12 過疎地域自立促進特別措置法が適用される市町村の変遷		195
13 過疎地対策事業債市町村別同意(又は許可)額内訳(過去5年間)		196
14 過疎対策事業債施設別発行状況(過去5年間)		197
15 省略		
16 省略		
17 離島・疎開市町村の市町村長等名		198
18 離島・過疎市町村企画担当課一覧		199
19 沖縄振興特別措置法等		200-202
20 第1次沖縄県離島振興計画		203-204
21 第2次沖縄県離島振興計画		205-206
22 第3次沖縄県離島振興計画		207-208
23 新沖縄県離島振興計画		209-211
24 住みよく魅力ある島づくり計画ー沖縄21世紀ビジョン離島振興計画ー		212-216

第1章 指定離島・島しょ・人口

1 指定離島一覧

(1) 指定離島一覧

圏域	市町村名	島名		面積 (k m ²)		平成22年 国勢調査	住民基本台帳人口 (平成27年1月1日現在)		人口密度
		有人離島	無人離島	有人離島	無人離島	人口 (人)	世帯数	人口 (人)	人/k m ²
八重山圏域	いしがきし 石垣市	いしがきしま 石垣島		222.18		46,922	22,758	48,659	219.0
	〃		こしま 小島		0.37				
	たけとみちよう 竹富町	たけとみしま 竹富島		5.43		303	185	363	66.9
	〃	いりおもてしま 西表島		289.61		2,197	1,229	2,319	8.0
	〃	はとましま 鳩間島		0.96		43	38	60	62.5
	〃	ゆぶしま 由布島		0.15		21	13	15	100.0
	〃	こはましま 小浜島		7.86		579	389	634	80.7
	〃	くろしま 黒島		10.02		194	120	209	20.9
	〃	あらぐすくじま(かみち) 新城島(上地)		1.76		12	11	12	6.8
	〃	あらぐすくじま(しもち) 新城島(下地)		1.57		4	2	2	1.3
	〃	はてるましま 波照間島		12.73		499	279	537	42.2
	〃		うちばなりしま 内離島		2.10				
	〃	かやましま 嘉弥真島		0.39		6	1	2	
	〃	そとばなりしま 外離島		1.32		1			
よなぐにちよう 与那国町	よなぐにしま 与那国島		28.95		1,657	773	1,491	51.5	
小計	13島	2島	582.93	2.47	52,438	25,798	54,303	93.2	

資料：面積・・・1k m²以上については国土地理院「平成26年全国都道府県市区町村別面積調（平成26年10月1日現在）」、1k m²未満の島については国土地理院沖縄支所資料（平成6年10月1日現在）及び沖縄県企画開発部土地対策課図面計測資料（昭和60年3月）

- 注) 1 指定解除となった島：伊計島、宮城島、南浮原島、神山島、城島、（昭和57.10.25）
 瀬底島（昭和61.4.1）、浜比嘉島（平成9.4.1）
 古宇利島（平成17.4.1.）
- 2 新たに指定された島：嘉比島、安慶名敷島、外地島、離島、下地島、小島（昭和57.10.25）
- 3 平成22年国勢調査人口のうち、由布島、新城島（下地）、嘉弥真島及び外離島は竹富町報告による。
- 4 屋ノ下島（伊是名村）は、埋立により伊是名島と一体になっているため、伊是名島に含めた（平成9年4月1日から沖振法に規定する指定離島も同様の取扱をしている）。

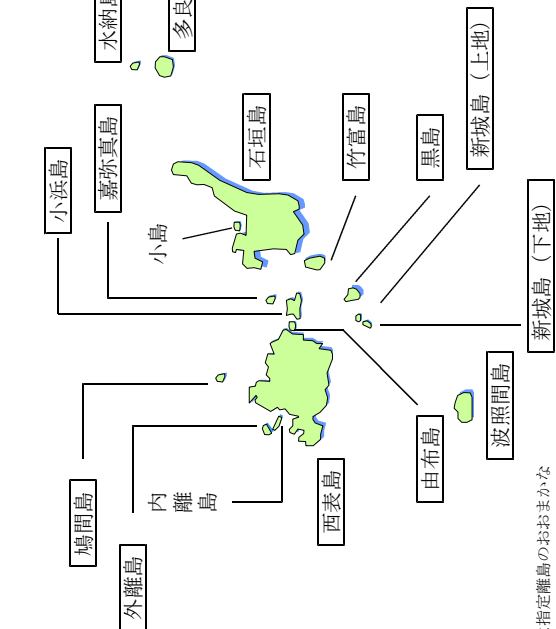
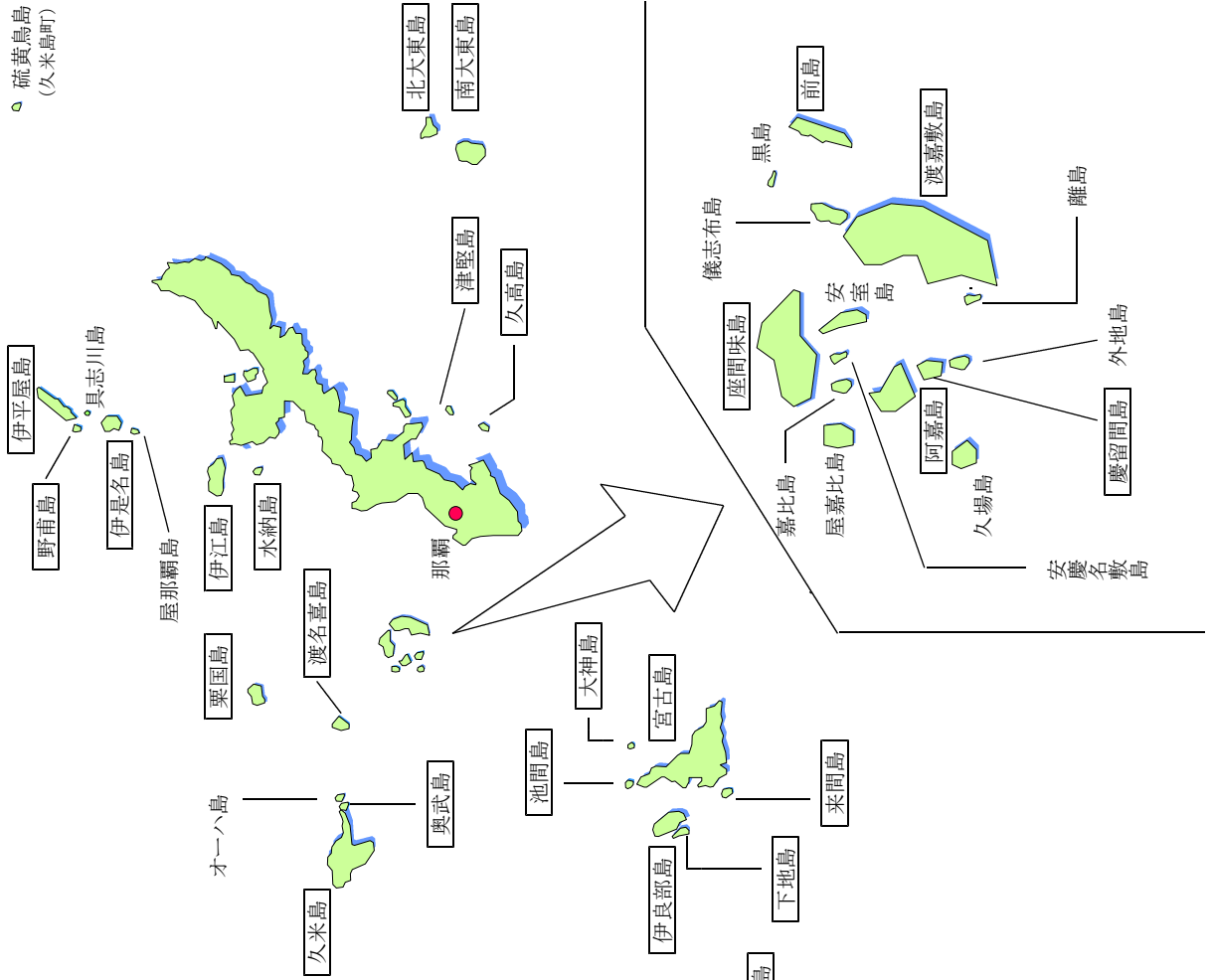
(2) - (ア) 指定離島分布 (54 島)

主な離島の位置及び那覇（県庁）との距離

島名	北緯	東経	距離 (km)
硫黄島北端 (県北端)	27° 53' 08"	128° 13' 20"	約 193
波照間島南端 (県南端)	24° 02' 44"	123° 47' 18"	約 460
北大東島真里岬 (県東端)	25° 57' 05"	131° 19' 56"	約 366
与那国島西崎 (県西端)	24° 26' 58"	122° 56' 01"	約 516
伊平屋島	27° 02' 21"	127° 58' 07"	約 96
伊江島	26° 42' 48"	127° 48' 26"	約 57
渡嘉敷島	26° 11' 51"	127° 21' 52"	約 32
粟米島	26° 20' 27"	126° 48' 18"	約 89
南国島	26° 34' 57"	127° 13' 38"	約 61
大東島	25° 49' 44"	131° 13' 55"	約 358
宮古島	24° 48' 20"	125° 16' 52"	約 287
石垣島	24° 20' 26"	124° 09' 20"	約 411

資料：国土地理院HP：GIS・国土の情報 - 地理に関する情報 - 日本の東西

南北端点の経度緯度 - 沖縄県
 注) 距離は、県庁から市町村役所（場）又は標高点等までの円弧距離。
 位置は昭和54年時点の5万分の1図面より算定。

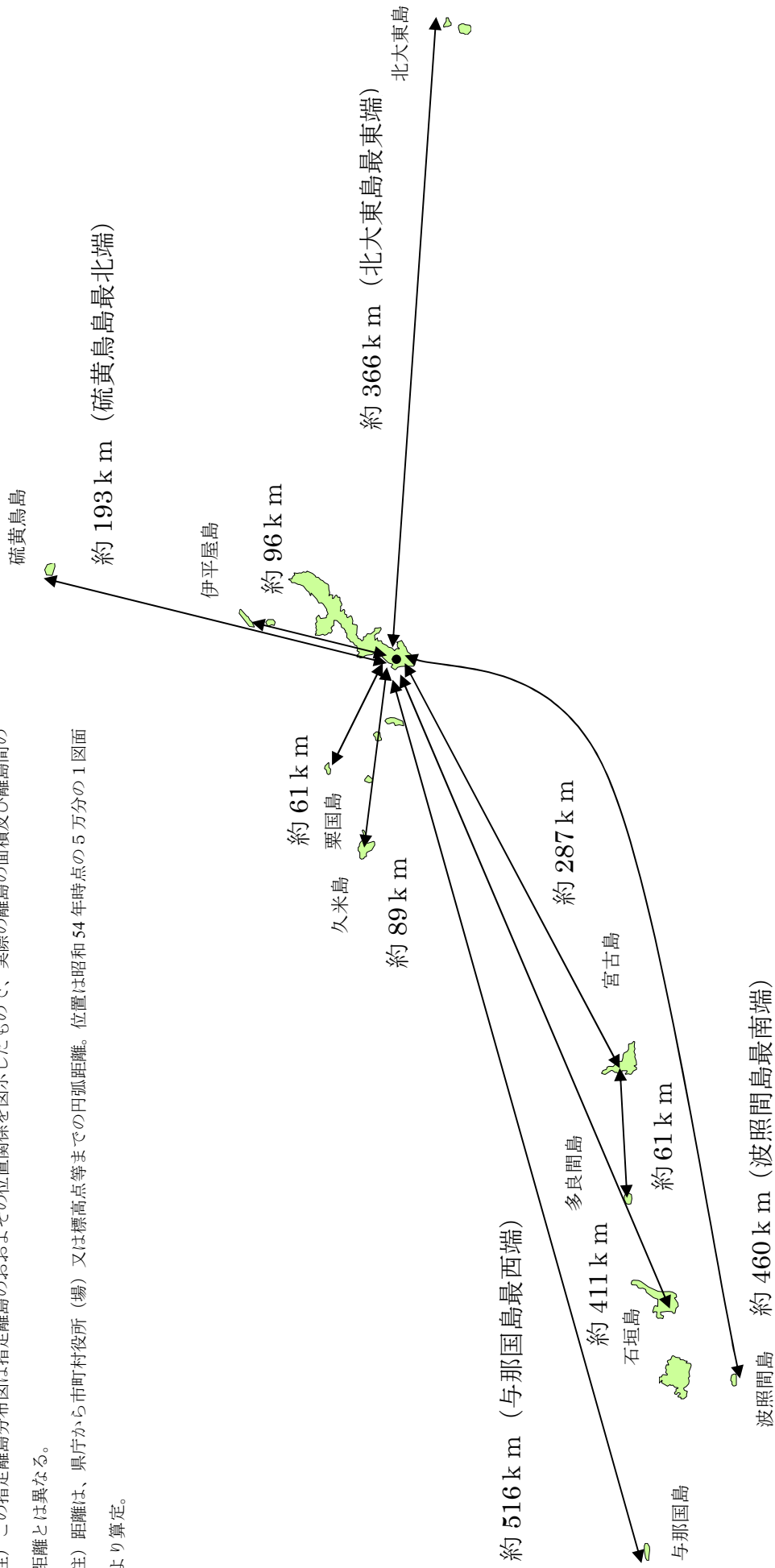


注) 1 この指定離島分布図は指定離島のおおまかな位置関係を図示したもので、実際の離島の面積及び離島間の距離とは異なる。
 2 島名の四角囲みは有人離島(39島)である。
 3 有人離島・無人離島の区別は、平成22年国勢調査による。ただし、平成27年1月1日現在の住民基本台帳人口も勘案している。

(2) - (イ) 主な離島の位置及び那覇（県庁）との距離

注) この指定離島分布図は指定離島のおおよその位置関係を図示したもので、実際の離島の面積及び離島間の距離とは異なる。

注) 距離は、県庁から市町村役所（場）又は標高点等までの円弧距離。位置は昭和54年時点の5万分の1図面より算定。



(3) 指定離島（有人島）の面積・人口規模

【面積規模】

(平成26年10月1日現在)

面積規模別	島名	島数
100 k m ² 以上	西表島 (289.61)、石垣島 (222.18)、宮古島 (158.87)	3
100 k m ² 未満 50 k m ² 以上	久米島 (59.53)	1
50 k m ² 未満 20 k m ² 以上	南大東島 (30.53)、伊良部島 (29.06)、与那国島 (28.95) 伊江島 (22.76)、伊平屋島 (20.66)	5
20 k m ² 未満 10 k m ² 以上	多良間島 (19.81)、渡嘉敷島 (15.31)、伊是名島 (14.12) 波照間島 (12.73)、北大東島 (11.93)、黒島 (10.02)	6
10 k m ² 未満 5 k m ² 以上	下地島 (9.68)、小浜島 (7.86)、栗国島 (7.62)、座間味島 (6.70) 竹富島 (5.43)	5
5 k m ² 未満	阿嘉島 (3.80)、渡名喜島 (3.58)、来間島 (2.84)、池間島 (2.83) 水納島 (多良間2.16)、津堅島 (1.88)、新城島 (上地1.76) 前島 (1.59)、新城島 (下地1.57)、久高島 (1.36)、外離島 (1.32) 慶留間島 (1.15)野甫島 (1.08)、鳩間島 (0.96)、奥武島 (0.63)、 水納島 (本部0.47)嘉弥真島 (0.39)、大神島 (0.24)、由布島 (0.15)	19
計		39

資料：国土地理院「平成26年全国都道府県市区町村別面積調（平成26年10月1日現在）」

【人口規模】

(平成22年国調)

人口規模別	島名	島数
10,000人以上	石垣島 (46,922)、宮古島 (46,001)	2
10,000人未満 1,000人以上	久米島 (8,489)、伊良部島 (5,148)、伊江島 (4,737) 西表島 (2,197)、与那国島 (1,657)、伊是名島 (1,589) 南大東島 (1,442)、伊平屋島 (1,260)、多良間島 (1,227)	9
1,000人未満 100人以上	栗国島 (863)、渡嘉敷島 (756)、北大東島 (665)池間島 (648) 小浜島 (579)、座間味島 (557)、波照間島 (499)、津堅島 (470) 渡名喜島 (452)、竹富島 (303)、久高島 (269)、阿嘉島 (253) 黒島 (194)、来間島 (157)、野甫島 (125)	15
100人未満	下地島 (57)、慶留間島 (55)、鳩間島 (43)、水納島 (本部) (42) 大神島 (28)、奥武島 (24)、由布島 (21)、新城島 (上地) (12) 嘉弥真島 (6)、前島 (4)、水納島 (多良間) (4)、新城島 (下地) (4) 外離島 (1)	13
計		39

資料：企画部 統計課（総務省：小地域集計結果より字別で集計）、地域・離島課（由布島、外離島、嘉弥真島、新城島（上地）及び新城島（下地）については竹富町報告による）

2 島 し ょ

(1) 島しよの概況

区分	沖縄本島	沖縄本島と埋立、海中道路、架橋等で連結された島	離島		合計
				うち指定離島	
有人島	1	9 (A)	39	39	49
無人島	0	2 (B)	109	15	111
計	1	11	148	54	160

1 有人島数は、原則平成22年国勢調査により人口が確認されている島の数とする。

ただし、平成27年1月1日現在の住民基本台帳人口も勘案している。

2 島しよの数については、面積が0.01km²以上の島の数である。

3 沖縄本島と埋立、海中道路、架橋等で連結された島

(A) … 1	屋我地島 (名護市)	〈屋我地大橋	300m	平成 5年 3月27日〉	県道
		〈ワルミ大橋	315m	平成22年12月18日〉	県道
2	宮城島 (うるま市)	〈桃原橋	17m	昭和48年 2月〉	県道
3	伊計島 (うるま市)	〈伊計大橋	198m	昭和57年 4月 8日〉	県道
4	浜比嘉島 (うるま市)	〈浜比嘉大橋	900m	平成 9年 2月 7日〉	県道
5	平安座島 (うるま市)	〈海中道路	4,240m	平成11年 3月25日〉	県道
6	奥武島 (南城市)	〈奥武橋	92m	平成23年 4月 1日〉	市道
7	宮城島 (大宜味村)	〈宮城橋	100m	平成 8年 3月〉	国道
		〈塩屋大橋	360m	平成11年 3月27日〉	国道
8	古宇利島 (今帰仁村)	〈古宇利大橋	1,960m	平成17年 2月 8日〉	県道
9	瀬底島 (本部町)	〈瀬底大橋	762m	昭和60年 2月13日〉	県道

(B) … 1	奥武島 (名護市)	〈羽地奥武橋	77m	昭和57年 3月〉	県道
2	藪地島 (うるま市)	〈藪地橋	193m	昭和60年 7月29日〉	市道

[参考] 離島と離島を結ぶ架橋

1	宮古島－池間島	〈池間大橋	1,425m	平成 4年 2月14日〉	県道
2	宮古島－池間島	〈世渡橋	99m	平成 4年 2月14日〉	県道
3	宮古島－来間島	〈来間大橋	1,690m	平成 7年 3月13日〉	市道
4	宮古島－伊良部島	〈伊良部大橋	3,540m	平成27年 1月31日〉	県道
5	伊良部島－下地島	〈仲地橋	20m	昭和56年 6月 2日〉	市道
6	伊良部島－下地島	〈国仲橋	70.5m	昭和58年〉	県道
7	伊良部島－下地島	〈なかよね橋	15m	平成 6年〉	市道
8	伊良部島－下地島	〈たいこ橋	15m	平成 9年〉	市道
9	伊良部島－下地島	〈伊良部橋	25m	平成22年〉	市道
10	伊良部島－下地島	〈乗瀬橋	架け替え中〉		県道
11	慶留間島－外地島	〈慶留間橋	240m	平成元年 2月16日〉	村道 (県代行)
12	阿嘉島－慶留間島	〈阿嘉大橋	530m	平成10年 6月24日〉	村道 (県代行)
13	伊平屋島－野甫島	〈野甫大橋	320m	平成16年 3月25日〉	県道
14	久米島－奥武島	〈新奥武橋	170m	平成20年 7月 1日〉	町道 (県代行)

資料：土木建築部道路街路課、農林水産部農村整備課、企画部地域・離島課 (市町村報告)
注) 〈 〉は架橋等の延長、開通年月日である (平成27年12月現在)。

(2) 島しょ一覧 (面積0.01km²以上)

単位: k m²

圏域	島名	市町村名	面積	島しょ数
八重山圏域	石垣島	石垣市	222.18	14
	魚釣島	〃	3.81	
	久場島	〃	0.91	
	小島	〃	0.37	
	南小島	〃	0.40	
	北小島	〃	0.31	
	大正島	〃	0.06	
	沖ノ北岩	〃	0.05	
	大地離島	〃	0.02	
	飛瀬	〃	0.01	
	平離島	〃	0.02	
	沖ノ北岩北	〃	0.02	
	マジバナリ	〃	0.02	
	沖ノ南岩	〃	0.01	
西表島	西表島	竹富町	289.61	
	波照間島	〃	12.73	
	黒島	〃	10.02	
	小浜島	〃	7.86	
	竹富島	〃	5.43	

圏域	島名	市町村名	面積	島しょ数		
八重山圏域	内離島	竹富町	2.10	16		
	新城島(上地)	〃	1.76			
	新城島(下地)	〃	1.57			
	外離島	〃	1.32			
	鳩間島	〃	0.96			
	嘉弥真島	〃	0.39			
	仲御神島	〃	0.22			
	由布島	〃	0.15			
	ウ離島	〃	0.05			
	鳩離島	〃	0.01			
	赤離島	〃	0.01			
	与那国島	与那国町	28.95		2	
	祖納地崎	〃	0.02			
	八重山圏域小計				591.35	32
	沖繩本島				1,206.93	1
	面積0.01km ² 以上の島しょ面積合計				2,275.51	160
(参考) 沖繩県面積			2,281.00			

注)

- この資料のうち、沖繩県面積及び1 k m²以上の島については、国土地理院「平成26年全国都道府県市区町村別面積調(平成26年10月1日現在)」、1 k m²未満の島については、国土地理院沖繩支所資料(平成6年10月1日現在)及び沖繩県企画開発部土地対策課図面計測資料(昭和60年3月)に基づいています。
- 1 k m²未満の島面積については、計測された図面の作成時期、計測方法により数値が動く可能性がありますので一応の目安として使用してください。
- この資料の島ごとの面積を集計しても、計測手法の違い、0.01 k m²未満の岩礁等が含まれていない等の理由から市町村別面積と一致しませんので、概略の参考として使用して下さい。
- 面積0.01 k m²以上の島しょ面積合計と沖繩県面積が一致しないのは、四捨五入によるものです。

3 人口

(1) 島別住民基本台帳人口、世帯数の推移

島名	平成23年3月31日現在				平成24年3月31日現在				平成25年3月31日現在				平成26年1月1日現在				平成27年1月1日現在						
	人	世帯数	男	女	人口計	世帯数	男	女	人口計	世帯数	男	女	人口計	世帯数	男	女	人口計	世帯数	男	女	人口計		
市町村名																							
石垣島	24,042	21,382	24,073	24,126	48,199	21,254	24,141	24,083	48,224	21,515	24,304	24,255	48,559	22,359	24,347	24,312	48,659	22,758					
魚釣島	0	0	0	0	0	0	0	0	0	0	0	0	0	0	-	-	-	-					
竹富島	136	172	145	188	333	176	155	190	345	176	159	192	351	178	168	195	363	185					
西表島	1,164	1,166	1,163	1,072	2,235	1,181	1,136	1,084	2,220	1,156	1,170	1,100	2,270	1,197	1,208	1,111	2,319	1,229					
由布島	8	8	3	1	4	4	8	3	11	11	7	3	10	10	9	6	15	13					
鳩間島	27	30	31	21	52	33	33	26	59	36	33	28	61	39	38	22	60	38					
小浜島	301	328	284	265	549	320	302	273	575	345	310	294	604	359	322	312	634	389					
黒島	115	116	117	92	209	118	113	88	201	118	116	93	209	120	119	90	209	120					
新城島(上地)	8	9	9	3	12	11	11	3	14	12	11	3	14	12	9	3	12	11					
新城島(下地)	2	2	2	0	2	2	3	0	3	3	2	0	2	2	2	0	2	2					
波照間島	271	261	268	258	526	259	269	247	516	267	283	255	538	277	283	254	537	279					
嘉弥真島	2	1	2	0	2	1	2	0	2	1	2	0	2	1	2	0	2	1					
外離島	0	0	0	0	0	0	0	0	0	0	0	0	0	0	-	-	-	-					
与那国島	807	785	796	760	1,556	768	782	744	1,526	767	791	752	1,543	791	762	729	1,491	773					
八重山圏域計	26,883	24,260	26,893	26,786	53,679	24,127	26,955	26,741	53,696	24,407	27,188	26,975	54,163	25,345	27,269	27,034	54,303	25,798					
離島計 A	66,325	58,975	66,219	65,048	131,267	59,293	65,925	64,664	130,589	59,903	66,517	65,034	131,551	61,380	66,324	64,858	131,182	61,694					
本島計	629,935	652,252	634,374	657,297	1,291,671	519,683	637,228	661,000	1,298,228	524,233	641,777	665,144	1,306,921	531,312	644,462	667,479	1,311,941	539,663					
沖縄県計 B	696,260	658,860	700,593	722,345	1,422,938	578,976	703,153	725,664	1,428,817	584,136	708,294	730,178	1,438,472	592,692	710,786	732,337	1,443,123	601,357					
A/B×100	9.5	10.4	9.5	9.0	9.2	10.2	9.4	8.9	9.1	10.3	9.4	8.9	9.1	10.4	9.3	8.9	9.1	10.3					

資料：企画部市町村課「住民基本台帳人口の概況（平成27年12月）」

平成26年調査から調査基準日を1月1日現在としている。

(2) 島別世帯数及び男女別人口 (国調)

区分	市町村名	平成 22 年 国 調 人 口				平成 17 年 国 調 人 口				増 減 (△) 数				増 減 (△) 率 (%)			
		世帯数	総数	男	女	世帯数	総数	男	女	世帯数	総数	男	女	世帯数	総数	男	女
石垣島	石垣市	19,212	46,922	23,310	23,612	17,798	45,183	22,312	22,871	1,414	1,739	998	741	7.9	3.8	4.5	3.2
竹富島	竹富町	154	303	135	168	162	330	157	173	△ 8	△ 27	△ 22	△ 5	△ 4.9	△ 8.2	△ 14.0	△ 2.9
西表島		1,144	2,219	1,154	1,065	1,187	2,347	1,203	1,144	△ 43	△ 128	△ 49	△ 79	△ 3.6	△ 5.5	△ 4.1	△ 6.9
鳩間島		26	43	26	17	35	64	34	30	△ 9	△ 21	△ 8	△ 13	△ 25.7	△ 32.8	△ 23.5	△ 43.3
小浜島		344	585	299	286	378	652	323	329	△ 34	△ 67	△ 24	△ 43	△ 9.0	△ 10.3	△ 7.4	△ 13.1
黒島		98	194	107	87	109	208	117	91	△ 11	△ 14	△ 10	△ 4	△ 10.1	△ 6.7	△ 8.5	△ 4.4
新城島(上地)		12	16	11	5	9	10	9	1	3	6	2	4	33.3	60.0	22.2	400.0
新城島(下地)		新城島(上地)に含む				新城島(上地)に含む				新城島(上地)に含む				新城島(上地)に含む			
波照間島		222	499	259	240	257	581	288	293	△ 35	△ 82	△ 29	△ 53	△ 13.6	△ 14.1	△ 10.1	△ 18.1
由布島		西表島に含む				西表島に含む				西表島に含む				西表島に含む			
嘉弥真島		小浜島に含む				小浜島に含む				小浜島に含む				小浜島に含む			
外離島	西表島に含む				西表島に含む				西表島に含む				西表島に含む				
与那国島	与那国町	713	1,657	841	816	802	1,796	939	857	△ 89	△ 139	△ 98	△ 41	△ 11.1	△ 7.7	△ 10.4	△ 4.8
八重山圏域		21,925	52,438	26,142	26,296	20,737	51,171	25,382	25,789	1,188	1,267	760	507	5.7	2.5	3.0	2.0
離島計(A)		53,315	127,766	63,982	63,784	51,431	129,829	64,824	65,005	1,884	△ 2,063	△ 842	△ 1,221	3.7	△ 1.6	△ 1.4	△ 1.9
県計(B)		520,191	1,392,818	683,328	709,490	488,368	1,361,594	668,502	693,092	31,823	31,224	14,826	16,398	6.5	2.3	2.2	2.4
構成比(A)/(B)×100		10.2	9.2	9.4	9.0	10.5	9.5	9.7	9.4	-	-	-	-	-	-	-	-

資料：企画部 統計課 総務省統計局（小地域集計）

注）各年10月1日現在。「x」は秘密保護のため数秘匿したもの。ただし、離島計及び県計には含まれる。

(3) 島別年齢階級別人口（平成22年国調）

区分 島名	市町村名	年齢区分（人）				年齢別人口（%）			年少人口 指数 A/B×100	老年人口 指数 C/B×100	従属人口 指数 (A+C)/B×100	老年化 指数 C/A×100
		総数 (A+B+C)	0～14歳 (A)	15～64歳 (B)	65歳以上 (C)	0～14歳	15～64歳	65歳以上				
石垣島	石垣市	46,922	8,637	30,180	7,989	18.4	64.3	17.0	28.6	26.5	55.1	92.5
竹富島	竹富町	303	42	166	95	13.9	54.8	31.4	25.3	57.2	82.5	226.2
西表島		2,219	375	1,469	375	16.9	66.2	16.9	25.5	25.5	51.1	100.0
由布島		西表島に含む										
外離島		西表島に含む										
鳩間島		43	5	26	12	11.6	60.5	27.9	19.2	46.2	65.4	240.0
小浜島		585	86	391	108	14.7	66.8	18.5	22.0	27.6	49.6	125.6
嘉弥真島		小浜島に含む										
黒島		194	28	113	53	14.4	58.2	27.3	24.8	46.9	71.7	189.3
新城島 (上地・下地)		16	—	9	7	—	56.3	43.8	—	77.8	77.8	—
波照間島		499	65	287	147	13.0	57.5	29.5	22.6	51.2	73.9	226.2
与那国島	与那国町	1,657	301	1,028	321	18.2	62.0	19.4	29.3	31.2	60.5	106.6
八重山圏域計		52,438	9,539	33,669	9,107	18.2	64.2	17.4	28.3	27.0	55.4	95.5
離島計		127,766	21,910	78,400	27,180	17.1	61.4	21.3	27.9	34.7	62.6	124.1
県計		1,392,818	246,313	897,960	240,507	17.7	64.5	17.3	27.4	26.8	54.2	97.6

資料：企画部 統計課（総務省：小地域集計結果より字別で集計）

- 注：1 総数には、年齢不詳も含む。
 2 本部町水納島は字別集計（字瀬底の一部）のため年齢区分は不明。
 3 渡嘉敷村前島は渡嘉敷島に含む。
 4 久米島町オーハ島は奥武島に含む。
 5 宮古島市下地島は伊良部島に、水納島は多良間島に含む。
 6 竹富町由布島と外離島は西表島に、嘉弥真島は小浜島に含む。

(4) 島別人口の推移 (国調)

単位：人、%

区分 島名	国 勢 調 査 人 口										
	昭和30年	昭和35年	対前比	昭和40年	対前比	昭和45年	対前比	昭和50年	対前比	昭和55年	対前比
石 垣 島	33,131	38,481	116.1	41,315	107.4	36,554	88.5	34,657	94.8	38,819	112.0
竹 富 島	1,054	789	74.9	480	60.8	336	70.0	352	104.8	356	101.1
西 表 島	4,027	3,496	86.8	3,287	94.0	2,302	70.0	1,515	65.8	1,533	101.2
鳩 間 島	567	432	76.2	220	50.9	69	31.4	33	47.8	36	109.1
由 布 島			-	106	-	68	64.2	8	11.8	9	112.5
小 浜 島	1,054	934	88.6	825	88.3	560	67.9	410	73.2	456	111.2
黒 島	1,242	1,052	84.7	675	64.2	443	65.6	280	63.2	215	76.8
新城島 (上地)		135	-	110	81.5	62	56.4	15	24.2	9	60.0
新城島 (下地)			-		-		-		-		-
波 照 間 島	1,322	1,422	107.6	1,323	93.0	1,064	80.4	855	80.4	760	88.9
嘉 弥 真 島			-		-		-		-		-
外 離 島			-		-		-		-		-
与 那 国 島	5,259	4,701	89.4	3,671	78.1	2,913	79.4	2,155	74.0	2,119	98.3
八 重 山 圏 域 計	47,656	51,442	107.9	52,012	101.1	44,371	85.3	40,280	90.8	44,312	110.0
離 島 計 (A)	170,051	168,915	99.3	161,984	95.9	137,086	84.6	124,873	91.1	130,505	104.5
県 計 (B)	801,065	883,122	110.2	934,176	105.8	945,111	101.2	1,042,572	110.3	1,106,559	106.1
構成比 (A)/(B)×100	21.2	19.1		17.3		14.5		12.0		11.8	

注：1 昭和30年、35年の島別人口は一部不明である。

2 昭和35年から55年において、下地島は伊良部島に含まれ、新城島(下地)は新城島(上地)に含まれる。

3 平成7年、12年、17年、22年の由布島、外離島、嘉弥真島、新城島(上地)及び新城島(下地)については、竹富町報告による。

資料：企画部 統計課

(4) 島別人口の推移（国調） つづき

単位：人、%

区分 島名	国 勢 調 査 人 口											
	昭和60年	対前比	平成2年	対前比	平成7年	対前比	平成12年	対前比	平成17年	対前比	平成22年	対前比
石垣島	41,177	106.1	41,245	100.2	41,777	101.3	43,302	103.7	45,183	104.3	46,922	103.8
竹富島	308	86.5	273	88.6	262	96.0	279	106.5	330	118.3	303	91.8
西表島	1,641	107.0	1,711	104.3	1,887	110.3	1,976	104.7	2,318	117.3	2,197	94.8
鳩間島	70	194.4	54	77.1	45	83.3	54	120.0	64	118.5	43	67.2
由布島	6	66.7	14	233.3	30	214.3	32	106.7	28	87.5	21	75.0
小浜島	488	107.0	503	103.1	486	96.6	447	92.0	648	145.0	579	89.4
黒島	221	102.8	209	94.6	193	92.3	199	103.1	208	104.5	194	93.3
新城島(上地)	5	55.6	6	120.0	3	50.0	5	166.7	6	120.0	12	200.0
新城島(下地)	7	-	9	128.6	6	66.7	3	50.0	4	133.3	4	100.0
波照間島	721	94.9	687	95.3	595	86.6	551	92.6	581	105.4	499	85.9
嘉弥真島	-	-	1	皆増	0	皆減	4	皆増	4	100.0	6	150.0
外離島	-	-	1	皆増	1	100.0	1	100.0	1	100.0	1	100.0
与那国島	2,054	96.9	1,833	89.2	1,801	98.3	1,852	102.8	1,796	97.0	1,657	92.3
八重山圏域計	46,698	105.4	46,546	99.7	47,086	101.2	48,705	103.4	51,171	105.1	52,438	102.5
離島計(A)	131,923	101.1	128,177	97.2	127,349	99.4	128,358	100.8	129,829	101.1	127,766	98.4
県計(B)	1,179,097	106.6	1,222,398	103.7	1,273,440	104.2	1,318,220	103.5	1,361,594	103.3	1,392,818	102.3
構成比 (A)/(B)×100	11.2		10.5		10.0		9.7		9.5		9.2	

注：1 昭和30年、35年の島別人口は一部不明である。

2 昭和35年から55年において、下地島は伊良部島に含まれ、新城島(下地)は新城島(上地)に含まれる。

3 平成7年、12年、17年、22年の由布島、外離島、嘉弥真島、新城島(上地)及び新城島(下地)については、竹富町報告による。

資料：企画部 統計課

(5) 離島市町村別年齢階級別人口(国調)

市町村名		年齢区分		0歳～14歳				15歳～29歳				30歳～44歳			
		男	女	計	構成比	男	女	計	構成比	男	女	計	構成比		
石垣市	昭和60年	6,202	5,866	12,068	29.3	4,225	4,168	8,393	20.4	4,642	4,037	8,679	21.1		
	平成2年	5,850	5,607	11,457	27.8	3,394	3,540	6,934	16.8	5,243	4,729	9,972	24.2		
	7年	5,329	4,996	10,325	24.7	3,564	3,610	7,174	17.2	5,171	4,774	9,945	23.8		
	12年	4,752	4,486	9,238	21.3	4,004	4,017	8,021	18.5	4,711	4,527	9,238	21.3		
	17年	4,438	4,213	8,651	19.1	3,780	3,984	7,764	17.2	4,705	4,778	9,483	21.0		
	22年	4,405	4,232	8,637	18.4	3,520	3,457	6,977	14.9	5,063	5,175	10,238	21.8		
竹富町	昭和60年	417	374	791	22.8	218	210	428	12.3	382	267	649	18.7		
	平成2年	410	350	760	21.9	180	183	363	10.5	457	309	766	22.1		
	7年	368	343	711	20.3	175	217	392	11.2	459	355	814	23.2		
	12年	305	294	599	16.9	208	236	444	12.5	397	351	748	21.1		
	17年	339	312	651	15.5	308	352	660	15.7	454	487	941	22.4		
	22年	320	281	601	15.6	214	237	451	11.7	433	449	882	22.9		
与那国町	昭和60年	291	309	600	29.2	178	118	296	14.4	248	160	408	19.9		
	平成2年	248	273	521	28.4	88	98	186	10.1	228	173	401	21.9		
	7年	234	229	463	25.7	80	105	185	10.3	216	190	406	22.5		
	12年	208	206	414	22.4	114	121	235	12.7	213	174	387	20.9		
	17年	176	167	343	19.1	117	112	229	12.8	201	186	387	21.5		
	22年	164	137	301	18.2	75	84	159	9.6	158	189	347	20.9		
八重山計	昭和60年	6,910	6,549	13,459	53.9	4,621	4,496	9,117	36.5	13,473	11,482	24,955	100.0		
	平成2年	6,508	6,230	12,738	44.9	3,662	3,821	7,483	26.4	15,143	13,244	28,387	100.0		
	7年	5,931	5,568	11,499	40.1	3,819	3,932	7,751	27.0	15,145	13,538	28,683	100.0		
	12年	5,265	4,986	10,251	39.5	4,326	4,374	8,700	33.5	13,585	12,352	25,937	100.0		
	17年	4,953	4,692	9,645	39.3	4,205	4,448	8,653	35.2	12,458	12,094	24,552	100.0		
	22年	4,889	4,650	9,539	39.1	3,809	3,778	7,587	31.1	12,253	12,143	24,396	100.0		
離島計 (A)	昭和60年	18,245	17,564	35,809	27.4	12,487	11,986	24,473	18.7	13,473	11,482	24,955	19.1		
	平成2年	16,848	16,125	32,973	25.9	9,533	9,526	19,059	15.0	15,143	13,244	28,387	22.3		
	7年	15,038	14,177	29,215	23.1	9,676	9,427	19,103	15.1	15,145	13,538	28,683	22.7		
	12年	13,234	12,249	25,483	20.0	10,541	10,339	20,880	16.4	13,585	12,352	25,937	20.3		
	17年	12,105	11,350	23,455	18.2	9,787	9,839	19,626	15.2	12,458	12,094	24,552	19.0		
	22年	11,237	10,594	21,831	17.2	8,494	8,248	16,742	13.2	12,253	12,143	24,396	19.2		
県計 (B)	昭和60年	164,912	157,611	322,523	27.4	135,317	132,781	268,098	22.7	133,381	123,919	257,300	21.8		
	平成2年	153,376	146,460	299,836	24.5	132,426	134,727	267,153	21.9	143,076	136,389	279,465	22.9		
	7年	143,952	137,350	281,302	22.1	140,946	140,947	281,893	22.1	143,956	139,507	283,463	22.3		
	12年	135,431	128,848	264,279	20.0	141,133	139,558	280,691	21.3	135,134	135,174	270,308	20.5		
	17年	130,449	123,754	254,203	18.7	133,934	133,048	266,982	19.6	141,690	143,161	284,851	20.9		
	22年	126,073	120,240	246,313	17.7	123,201	123,006	246,207	17.7	144,940	146,820	291,760	20.9		
構成比 (A)/(B) ×100	昭和60年	11.1	11.1	11.1	-	9.2	9.0	9.1	-	10.1	9.3	9.7	-		
	平成2年	11.0	11.0	11.0	-	7.2	7.1	7.1	-	10.6	9.7	10.2	-		
	7年	10.4	10.3	10.4	-	6.9	6.7	6.8	-	10.5	9.7	10.1	-		
	12年	9.8	9.5	9.6	-	7.5	7.4	7.4	-	10.1	9.1	9.6	-		
	17年	9.3	9.2	9.2	-	7.3	7.4	7.4	-	8.8	8.4	8.6	-		
	22年	8.9	8.8	8.9	-	6.9	6.7	6.8	-	8.5	8.3	8.4	-		

(5) 離島市町村別年齢階級別人口(国調) つづき

市町村名		45歳～64歳				65歳以上				合 計			
		男	女	計	構成比	男	女	計	構成比	男	女	計	構成比
石垣市	昭和60年	3,995	4,146	8,141	19.8	1,662	2,232	3,894	9.5	20,726	20,449	41,175	100.0
	平成2年	4,127	4,085	8,212	19.9	1,940	2,730	4,670	11.3	20,554	20,691	41,245	100.0
	7年	4,476	4,211	8,687	20.8	2,334	3,312	5,646	13.5	20,874	20,903	41,777	100.0
	12年	5,331	4,810	10,141	23.4	2,755	3,898	6,653	15.4	21,553	21,738	43,302	100.0
	17年	6,205	5,494	11,699	25.9	3,184	4,401	7,585	16.8	22,312	22,871	45,183	100.0
	22年	6,866	6,099	12,965	27.6	3,380	4,609	7,989	17.0	23,310	23,612	46,922	100.0
竹富町	昭和60年	492	491	983	28.4	272	344	616	17.8	1,781	1,686	3,467	100.0
	平成2年	458	420	878	25.3	299	402	701	20.2	1,804	1,664	3,468	100.0
	7年	414	329	743	21.2	367	481	848	24.2	1,783	1,725	3,508	100.0
	12年	525	347	872	24.6	376	512	888	25.0	1,811	1,740	3,551	100.0
	17年	649	409	1,058	25.2	381	501	882	21.0	2,131	2,061	4,192	100.0
	22年	694	434	1,128	29.2	330	467	797	20.7	1,991	1,868	3,859	100.0
与那国町	昭和60年	276	249	525	25.6	85	140	225	11.0	1,078	976	2,054	100.0
	平成2年	258	216	474	25.9	103	148	251	13.7	925	908	1,833	100.0
	7年	259	184	443	24.6	122	182	304	16.9	911	890	1,801	100.0
	12年	250	190	440	23.8	172	204	376	20.3	957	895	1,852	100.0
	17年	293	197	490	27.3	152	195	347	19.3	939	857	1,796	100.0
	22年	293	229	522	31.5	145	176	321	19.4	841	816	1,657	100.0
八重山 計	昭和60年	4,763	4,886	9,649	38.7	2,019	2,716	4,735	19.0	13,473	11,482	24,955	100.0
	平成2年	4,843	4,721	9,564	33.7	2,342	3,280	5,622	19.8	15,143	13,244	28,387	100.0
	7年	5,149	4,724	9,873	34.4	2,823	3,975	6,798	23.7	15,145	13,538	28,683	100.0
	12年	6,106	5,347	11,453	44.2	3,303	4,614	7,917	30.5	13,585	12,352	25,937	100.0
	17年	7,147	6,100	13,247	54.0	3,717	5,097	8,814	35.9	12,458	12,094	24,552	100.0
	22年	7,853	6,762	14,615	59.9	3,855	5,252	9,107	37.3	12,253	12,143	24,396	100.0
離島 計 (A)	昭和60年	14,118	14,992	29,110	22.3	6,660	9,790	16,450	12.6	64,983	65,814	130,797	100.0
	平成2年	13,999	13,849	27,848	21.9	7,568	11,335	18,903	14.9	63,105	64,088	127,193	100.0
	7年	14,305	12,993	27,298	21.6	9,015	13,161	22,176	17.5	63,179	63,296	126,475	100.0
	12年	16,256	13,991	30,247	23.7	10,351	14,568	24,919	19.5	64,001	63,532	127,545	100.0
	17年	18,707	15,699	34,406	26.7	11,334	15,624	26,958	20.9	64,393	64,607	129,000	100.0
	22年	19,858	17,028	36,886	29.0	11,564	15,332	26,896	21.2	63,567	63,418	126,985	100.0
県 計 (B)	昭和60年	109,850	118,871	228,721	19.4	37,433	64,514	101,947	8.6	581,102	597,995	1,179,097	100.0
	平成2年	120,794	125,875	246,669	20.2	44,588	76,494	121,082	9.9	598,669	623,729	1,222,398	100.0
	7年	138,901	138,495	277,396	21.8	56,528	92,039	148,567	11.7	624,737	648,703	1,273,440	100.0
	12年	157,299	153,528	310,827	23.6	73,752	108,805	182,557	13.8	647,877	670,343	1,318,220	100.0
	17年	171,057	165,156	336,213	24.7	91,102	127,795	218,897	16.1	668,502	693,092	1,361,594	100.0
	22年	182,535	177,458	359,993	25.8	102,232	138,275	240,507	17.3	683,328	709,490	1,392,818	100.0
構成比 (A)/(B) ×100	昭和60年	12.9	12.6	12.7	-	17.8	15.2	16.1	-	11.2	11.0	11.1	-
	平成2年	11.6	11.0	11.3	-	17.0	14.8	15.6	-	10.5	10.3	10.4	-
	7年	10.3	9.4	9.8	-	15.9	14.3	14.9	-	10.1	9.8	9.9	-
	12年	10.3	9.1	9.7	-	14.0	13.4	13.6	-	9.9	9.5	9.7	-
	17年	10.9	9.5	10.2	-	12.4	12.2	12.3	-	9.6	9.3	9.5	-
	22年	10.9	9.6	10.2	-	11.3	11.1	11.2	-	9.3	8.9	9.1	-

第2章 産業

1 島別産業別就業者数（15歳以上）

区分 島名	総数	第1次産業			第2次産業			第3次産業																	
		小計	農業	林業	漁業	小計	鉱業	建設業	製造業	小計	電気・熱供給	ガス・水道	情報通信業	運輸業	卸売・小売業	金融・保険業	不動産業	学術・専門・技術サービス	芸術・娯楽	飲食・宿泊業	生活サービス業	教育・習字業	医療・福祉	複合サービス業	サービス業
石垣島	総数	22,275	1,957	1,655	14	288	3,190	22	2,071	1,097	14,890	105	197	1,268	2,985	215	334	661	2,602	963	1,002	2,068	140	1,168	1,182
	男	12,567	1,513	1,242	12	259	2,431	21	1,808	602	7,339	83	128	1,055	1,247	82	214	453	1,123	446	414	499	80	656	859
	女	9,708	444	413	2	29	759	1	263	495	7,551	22	69	213	1,738	133	120	208	1,479	517	588	1,569	60	512	323
竹富島	総数	157	9	3	0	6	6	0	2	4	139	1	0	33	10	0	5	0	59	7	6	6	0	11	1
	男	80	9	3	0	6	4	0	2	2	65	1	0	23	3	0	3	0	24	4	4	4	0	3	0
	女	77	0	0	0	0	2	0	0	2	74	0	0	10	7	0	2	0	35	3	2	2	0	8	1
西表島*	総数	1,324	189	171	3	15	105	0	70	35	953	0	2	140	90	0	23	22	320	140	109	56	9	30	12
	男	783	151	134	3	14	81	0	61	20	499	0	1	106	37	0	13	15	143	86	51	11	5	24	7
	女	541	38	37	0	1	24	0	9	15	454	0	1	34	53	0	10	7	177	54	58	45	4	6	5
鳩間島	総数	23	0	0	0	0	0	0	0	0	22	0	0	1	1	0	0	0	10	0	9	0	1	0	0
	男	13	0	0	0	0	0	0	0	0	12	0	0	1	1	0	0	0	5	0	4	0	1	0	0
	女	10	0	0	0	0	0	0	0	0	10	0	0	0	0	0	0	0	5	0	5	0	0	0	0
小浜島*	総数	366	54	46	0	8	11	0	2	9	270	0	0	13	16	0	1	0	173	24	15	7	1	18	2
	男	215	41	35	0	6	8	0	2	6	147	0	0	7	5	0	1	0	104	14	6	1	0	7	2
	女	151	13	11	0	2	3	0	0	3	123	0	0	6	11	0	0	0	69	10	9	6	1	11	0
黒島	総数	122	55	53	0	2	3	0	0	3	59	0	0	3	3	0	2	2	20	5	14	5	3	2	0
	男	76	44	42	0	2	2	0	0	2	28	0	0	1	1	0	2	2	10	5	6	1	2	1	0
	女	46	11	11	0	0	1	0	0	1	31	0	0	2	2	0	0	0	10	0	8	4	1	1	0
新城島 (上地・下地)	総数	5	4	4	0	0	0	0	0	0	1	0	0	0	0	0	0	0	0	1	0	0	0	0	0
	男	5	4	4	0	0	0	0	0	0	1	0	0	0	0	0	0	0	0	1	0	0	0	0	0
	女	0	0	0	0	0	0	0	0	0	0	0	0	0	0	0	0	0	0	0	0	0	0	0	0
波照間島	総数	271	96	92	0	4	25	0	1	24	130	8	0	10	20	0	1	0	43	5	22	12	3	2	4
	男	164	71	67	0	4	21	0	1	20	64	8	0	7	8	0	1	0	20	4	10	2	1	1	2
	女	107	25	25	0	0	4	0	0	4	66	0	0	3	12	0	0	0	23	1	12	10	2	1	2
与那国島	総数	980	153	126	0	27	207	0	90	117	619	6	1	57	83	2	8	11	141	34	69	52	22	44	89
	男	526	117	90	0	27	130	0	78	52	279	6	1	41	21	1	4	9	48	17	28	12	14	22	56
	女	454	36	36	0	0	77	0	12	65	340	0	0	16	62	1	4	2	93	17	41	40	8	22	33
八重山 圏域 計	総数	25,523	2,517	2,150	17	350	3,547	22	2,236	1,289	15,504	120	200	1,525	3,208	217	374	217	3,368	602	723	2,206	179	1,275	1,290
	男	14,429	1,950	1,617	15	318	2,677	21	1,952	704	6,855	98	129	1,240	1,323	83	236	147	1,477	526	103	714	926	926	926
	女	11,094	567	533	2	32	870	1	284	585	8,649	22	71	285	1,885	134	138	217	1,891	602	723	1,680	76	561	364
離島計 (A)	総数	61,085	10,797	9,720	43	1,034	8,771	34	5,842	2,895	36,119	311	416	2,921	6,805	461	711	812	6,550	1,760	2,590	5,725	673	2,694	3,690
	男	35,511	8,146	7,158	36	952	6,828	31	5,120	1,677	16,935	267	259	2,375	2,877	185	475	461	2,677	558	780	1,386	374	1,588	2,659
	女	25,574	2,651	2,562	7	82	1,943	3	722	1,218	19,470	44	157	546	3,928	276	236	351	3,873	1,202	1,810	4,339	299	1,106	1,031
県計 (B)	総数	578,638	28,713	25,777	204	2,732	81,142	246	53,090	27,806	418,321	3,099	11,490	28,148	86,419	11,215	10,843	15,915	46,797	23,517	29,884	70,223	3,831	45,570	31,370
	男	324,552	21,653	18,998	177	2,478	64,318	209	46,874	17,235	209,658	2,563	7,330	23,859	41,441	4,876	7,156	11,109	18,702	10,190	12,335	19,305	2,137	26,336	22,319
	女	254,086	7,060	6,779	27	254	16,824	37	6,216	10,571	208,663	536	4,160	4,289	44,978	6,339	3,687	4,806	28,095	13,327	17,549	50,918	1,694	19,234	9,051
構成比 (A)/(B) ×100	総数	10.6	37.6	37.7	21.1	37.8	10.8	13.8	11.0	10.4	8.6	10.0	3.6	10.4	7.9	4.1	6.6	5.1	14.0	7.5	8.7	8.2	17.6	5.9	11.8
	男	10.9	37.6	37.7	20.3	38.4	10.6	14.8	10.9	9.7	8.1	10.4	3.5	10.0	6.9	3.8	6.6	4.1	14.3	5.5	6.3	7.2	17.5	6.0	11.9
	女	10.1	37.5	37.8	25.9	32.3	11.5	8.1	11.6	11.5	9.3	8.2	3.8	12.7	8.7	4.4	6.4	7.3	13.8	9.0	10.3	8.5	17.7	5.8	11.4

注：4 下地島は伊良部島に、多良間村の水納島は多良間島に、由布島・外離島は西表島に、嘉弥真島は小浜島を含む。

資料：企画部 統計課「平成22年国勢調査 産業別男女別15歳以上就業者数（町丁・字等別結果）」

2 離島地域の産業別市町村内純生産

平成24年度

単位：百万円

区分 市町村名		第1次産業			第2次産業			第3次産業		合計
		農林業	水産業		建設業	鉱業 製造業		サービス業		
石垣市	純生産額	3,980	3,455	525	11,918	9,269	2,649	78,413	27,478	94,311
	構成比(%)	4.2	3.7	0.6	12.6	9.8	2.8	83.1	29.1	100.0
竹富町	純生産額	866	742	124	2,415	2,068	347	8,519	4,522	11,800
	構成比(%)	7.3	6.3	1.1	20.5	17.5	2.9	72.2	38.3	100.0
与那国町	純生産額	208	139	69	541	388	153	2,789	673	3,538
	構成比(%)	5.9	3.9	2.0	15.3	11.0	4.3	78.8	19.0	100.0
八重山計	純生産額	5,054	4,336	718	14,874	11,725	3,149	89,721	32,673	109,649
	構成比(%)	4.6	4.0	0.7	13.6	10.7	2.9	81.8	29.8	100.0
離島計	純生産額	15,791	13,762	2,029	42,680	32,744	9,936	198,276	67,787	256,747
	構成比(%)	6.2	5.4	0.8	16.6	12.8	3.9	77.2	26.4	100.0
県計	純生産額	42,873	35,958	6,915	326,153	250,915	75,238	2,288,327	773,448	2,657,353
	構成比(%)	1.6	1.4	0.3	12.3	9.4	2.8	86.1	29.1	100.0

注：1 「X」……対象事業者の数が極めて少ないため、秘密保持のために秘匿したもの。

ただし、秘匿したものも県計には含まれる。

注：2 構成比は、四捨五入の関係で内訳の合計が一致しない場合があります。

資料：企画部統計課「平成24年度 沖縄県市町村民所得 平成27年7月」

3 離島市町村1人当たり市町村民所得の推移

(単位：千円)

市町村名	平成20年度		平成21年度		平成22年度		平成23年度		平成24年度	
	所得水準	所得水準	所得水準	所得水準	所得水準	所得水準	所得水準	所得水準	所得水準	
石垣市	1,985	99.7	2,028	100.5	2,070	101.6	2,047	101.0	2,072	101.8
竹富町	2,058	103.4	2,080	103.1	2,123	104.2	2,084	102.9	2,141	105.2
与那国町	2,366	118.9	2,459	121.9	2,488	122.1	2,436	120.2	2,440	119.9
八重山平均	2,136	107.4	2,189	108.5	2,227	109.3	2,189	108.0	2,218	109.0
離島平均	2,256	113.4	2,301	114.1	2,289	112.4	2,247	110.9	2,279	112.0
県全体	1,990	100.0	2,017	100.0	2,037	100.0	2,026	100.0	2,035	100.0

注：1 所得水準は県全体を100としたもの

2 遡及改訂のため、平成23年度以前の数値は過去の統計数値と必ずしも一致しない。

資料：企画部統計課「平成24年度 沖縄県市町村民所得 平成27年7月」

4 農 業

(1) 島別年齢階級別農業従事者数（自営農業に従事した世帯員数）（販売農家）

平成22年2月1日現在\単位：人

区分 島名	男女計	男						女					
		計	15～29歳	30～59歳	60～64歳	65～74歳	75歳以上	計	15～29歳	30～59歳	60～64歳	65～74歳	75歳以上
石垣島	1,909	1,190	80	497	141	253	219	719	28	294	91	186	120
竹富島	12	7	1	2	-	3	1	5	1	2	1	-	1
黒島	41	27	2	16	4	3	2	14	-	5	2	3	4
小浜島	69	45	2	24	6	2	11	24	3	9	-	1	11
西表島	220	133	7	71	12	22	21	87	3	49	7	12	16
由布島	-	-	-	-	-	-	-	-	-	-	-	-	-
鳩間島	-	-	-	-	-	-	-	-	-	-	-	-	-
波照間島	195	128	9	69	10	16	24	67	1	28	1	23	14
与那国島	306	194	15	99	30	27	23	112	5	63	14	20	10
八重山圏域計	2,752	1,724	116	778	203	326	301	1,028	41	450	116	245	176
離島計 (A)	15,104	9,048	549	3,969	955	1,707	1,868	6,056	217	2,336	603	1,410	1,490
県計 (B)	31,134	19,120	1,293	8,163	2,101	3,863	3,700	12,014	546	4,375	1,287	3,090	2,716
構成比 (A)/(B)×100	48.5	47.3	42.5	48.6	45.5	44.2	50.5	50.4	39.7	53.4	46.9	45.6	54.9

注：1 西表島に由布島も含まれる。

2 統計表中に使った符号は次のとおりである。

「-」・・・事実のないもの。

「X」・・・秘密保護のため数を秘匿したもの。ただし、秘匿した数値は離島計・県計に含まれる。

資料：企画部統計課「2010年農林業センサス」

(2) 島別年齢階級別世帯員数 (販売農家)

平成22年2月1日現在/単位:人

区分 島名	男女計	男						女					
		計	0~14歳	15~29歳	30~59歳	60~64歳	65歳以上	計	0~14歳	15~29歳	30~59歳	60~64歳	65歳以上
石垣島	2,898	1,514	125	175	564	145	505	1,384	121	155	464	119	525
竹富島	21	10	2	1	3	-	4	11	1	2	4	1	3
黒島	65	36	7	2	16	5	6	29	4	-	9	2	14
小浜島	97	55	9	3	24	6	13	42	9	4	11	-	18
西表島	299	165	18	10	75	12	50	134	19	9	57	8	41
由布島	-	-	-	-	-	-	-	-	-	-	-	-	-
鳩間島	-	-	-	-	-	-	-	-	-	-	-	-	-
波照間島	273	149	14	12	69	10	44	124	9	4	41	4	66
与那国島	495	250	44	17	105	31	53	245	49	16	110	19	51
八重山圏域計	4,148	2,179	219	220	856	209	675	1,969	212	190	696	153	718
離島計 (A)	20,732	11,054	967	922	4,293	975	3,897	9,678	886	711	3,209	707	4,165
県計 (B)	45,104	24,292	1,911	2,605	9,343	2,153	8,280	20,812	1,787	2,170	6,716	1,566	8,573
構成比 (A)/(B)×100	46.0	45.5	50.6	35.4	45.9	45.3	47.1	46.5	49.6	32.8	47.8	45.1	48.6

注: 1 西表島に由布島も含まれる。

2 統計表中に使った符号は次のとおりである。

「-」・・・事実のないもの。

「X」・・・秘密保護のため数を秘匿したもの。ただし、秘匿した数値は離島計・県計に含まれる。

3 2010年農林業センサスは、これまでの調査内容を見直したことから、世帯員数は販売農家のみのデータとなっている。

資料: 企画部統計課「2010年農林業センサス」

(3) 島別経営耕地の状況（農業経営体総数）、及び専兼業別農家数（販売農家）

平成22年2月1日現在

区分 島名	経営耕地面積（アール）				1農業経営体 当たり 耕地面積 （アール）	販売農家数（戸）				
	総面積	田	畑	樹園地		総数	専業	兼業		
								計	第1種	第2種
石垣島	331,727	21,704	294,645	15,378	334.4	965	399	566	252	314
竹富島	12,100	-	12,100	-	1,728.6	6	-	6	1	5
黒島	27,370	-	27,370	-	1,052.7	26	21	5	4	1
小浜島	11,092	198	10,894	-	291.9	37	19	18	6	12
西表島	65,352	8,853	51,337	5,162	573.3	113	67	46	17	29
由布島	-	-	-	-	-	-	-	-	-	-
鳩間島	x	x	x	x	x	x	x	x	x	x
波照間島	43,475	-	43,475	-	395.2	110	79	31	16	15
与那国島	58,747	6,906	51,674	167	315.8	169	40	129	25	104
八重山圏域	549,863	37,661	491,495	20,707	373.3	1,426	625	801	321	480
離島計(A)	1,943,281	53,720	1,859,926	29,635	245.7	7,732	4,038	3,694	1,358	2,336
県計(B)	2,598,266	63,112	2,394,277	140,877	164.2	15,123	7,594	7,529	2,728	4,801
構成比 (A)/(B)×100	74.8	85.1	77.7	21.0		51.1	53.2	49.1	49.8	48.7

注：1 西表島に由布島も含まれる。

2 統計表中に使った符号は次のとおりである。

「-」・・・事実のないもの。

「X」・・・秘密保護のため数を秘匿したもの。ただし、秘匿した数値は離島計・県計に含まれる。

資料：企画部統計課「2010年農林業センサス」

(4) 島別経営耕地面積規模別経営体数(農業経営体総数)

平成22年2月1日現在/単位:経営体

区分 島名	計	0.3ha未満	0.3~0.5ha	0.5~1.0	1.0~1.5	1.5~2.0	2.0~3.0	3.0~5.0	5.0~10.0	10.0~20.0	20.0~30.0	30.0~50.0	50.0ha以上
石垣島	992	13	50	158	123	108	166	188	148	28	4	2	4
竹富島	7	-	-	-	-	-	1	2	1	2	-	-	1
黒島	26	-	-	-	-	-	2	3	7	10	4	-	-
小浜島	38	-	2	5	9	2	7	8	4	-	1	-	-
西表島	114	-	4	12	9	11	14	22	26	14	-	1	1
由布島	-	-	-	-	-	-	-	-	-	-	-	-	-
鳩間島	1	x	x	x	x	x	x	x	x	x	x	x	x
波照間島	110	1	3	1	10	5	16	43	28	3	-	-	-
与那国島	186	18	39	22	30	12	19	12	17	11	4	2	-
八重山圏域計	1,474	32	98	198	181	138	225	278	231	68	13	5	6
離島計(A)	7,908	119	540	1,512	1,511	989	1,316	1,061	664	157	18	12	9
県計(B)	15,820	1,116	2,879	4,352	2,378	1,324	1,593	1,237	726	173	20	13	9
構成比 (A)/(B)×100	50.0	10.7	18.8	34.7	63.5	74.7	82.6	85.8	91.5	90.8	90.0	92.3	100.0

注: 1 西表島に由布島も含まれる。

2 統計表中に使った符号は次のとおりである。

「-」・・・事実のないもの。

「X」・・・秘密保護のため数を秘匿したもの。ただし、秘匿した数値は離島計・県計に含まれる。

資料: 企画部統計課「2010年農林業センサス」

(5) 販売目的で作付け(栽培)した作物の類別作付経営体数と作付面積(農業経営体総数)

平成22年2月1日現在/単位:経営体数・経営体、面積・アール

区分 島名	総数		稲		麦類		雑穀		いも類		豆類		工芸農作物		野菜類		花き類・花木		その他の作物	
	作付 経営体 数	作付 面積	作付 経営体 数	作付 面積	作付 経営体 数	作付 面積	作付 経営体 数	作付 面積	作付 経営体 数	作付 面積	作付 経営体 数	作付 面積	作付 経営体 数	作付 面積	作付 経営体 数	作付 面積	作付 経営体 数	作付 面積	作付 経営体 数	作付 面積
石垣島	736	x	125	21,232	1	x	1	x	9	x	5	x	624	121,169	108	9,777	33	x	4	x
竹富島	1	x	-	-	-	-	-	-	1	x	-	-	-	-	1	x	1	x	-	-
黒島	-	-	-	-	-	-	-	-	-	-	-	-	-	-	-	-	-	-	-	-
小浜島	29	x	1	x	-	-	-	-	-	-	-	-	29	6,037	-	-	-	-	-	-
西表島	65	x	15	5,265	-	-	1	3,080	1	x	-	-	47	23,739	12	897	2	262	-	-
由布島	-	-	-	-	-	-	-	-	-	-	-	-	-	-	-	-	-	-	-	-
鳩間島	x	x	x	x	x	x	x	x	x	x	x	x	x	x	x	x	x	x	x	x
波照間島	105	x	-	-	-	-	6	x	-	-	-	-	101	36,659	1	x	-	-	1	x
与那国島	133	x	10	6,810	-	-	-	-	9	173	-	-	120	25,880	22	x	-	-	-	-
八重山圏域計	1,069	x	151	33,307	1	x	8	3,080	20	173	5	x	921	213,484	144	10,674	36	262	5	x
離島計(A)	7,102	x	227	47,950	8	181	42	x	99	6,146	28	475	6,526	1,321,059	904	58,411	173	14,088	26	1,571
県計(B)	13,569	x	355	53,995	8	181	46	x	374	14,451	55	675	10,038	1,583,696	4,363	156,738	1,460	103,666	107	6,631
構成比 (A)/(B)×100	52.3	-	63.9	88.8	100.0	100.0	91.3	-	26.5	42.5	50.9	70.4	65.0	83.4	26.1	37.3	11.8	13.6	50.5	23.7

注: 1 西表島に由布島も含まれる。

2 合計と内訳が一致しないのは四捨五入によるものである。

3 統計表中に使った符号は次のとおりである。

「-」・・・事実のないもの。

「x」・・・秘密保護のため数を秘匿したもの。ただし、秘匿した数値は離島計・県計に含まれる。

資料: 企画部統計課「2010年農林業センサス」

(5) 販売目的で作付け(栽培)した作物の類別作付経営体数と作付面積(農業経営体総数) つづき

平成22年2月1日現在/単位: 経営体数・経営体、面積・アール

区分 島名	ばれいしよ		かんしよ		たばこ		茶		さとうきび		果樹計		シークワサー		パインアップル		マンゴー	
	作付 経営体数	作付面積	作付 経営体数	作付面積	作付 経営体数	作付面積	作付 経営体数	作付面積	作付 経営体数	作付面積	作付 経営体数	作付面積	作付 経営体数	作付面積	作付 経営体数	作付面積	作付 経営体数	作付面積
石垣島	3	x	8	195	27		2		612		120	15,115	15	340	75		26	1,156
竹富島	1	x	-	-	-		-		-		-	-	-	-	-		-	-
黒島	-	-	-	-	-		-		-		-	-	-	-	-		-	-
小浜島	-	-	-	-	-		-		29		-	-	-	-	-		-	-
西表島	x	x	x	x	x		x		x		x	x	x	x	x		x	x
由布島	-	-	-	-	-		-		-		-	-	-	-	-		-	-
鳩間島	x	x	x	x	x		x		x		x	x	x	x	x		x	x
波照間島	-	-	-	-	-		-		101		-	-	-	-	-		-	-
与那国島	3	23	7	150	-		-		96		8	x	-	-	1		-	-
八重山圏域計	7	23	15	345	27		2		838		128	15,115	15	340	76		26	1,156
離島計(A)	28	920	75	1,286	106		2		2,468		308	15,171	20	449	77		136	6,047
県計(B)	166	5,145	234	9,306	278		33		9,745		2,068	142,718	406	15,528	383		638	19,578
構成比 (A)/(B)×100	16.9	17.9	32.1	13.8	38.1		6.1		25.3		14.9	10.6	4.9	2.9	20.1		21.3	30.9

注: 1 西表島に由布島も含まれる。

2 合計と内訳が一致しないのは四捨五入によるものである。

3 統計表中に使った符号は次のとおりである。

「-」・・・事実のないもの。

「x」・・・秘密保護のため数を秘匿したもの。ただし、秘匿した数値は離島計・県計に含まれる。

資料: 企画部統計課「2010年農林業センサス」

(6) 離島市町村別さとうきびの作型別生産実績

平成27年11月末現在

区分 市町村名	年期	夏 植			春 植			株 出			合 計		
		面積	107-ℓ当たり	生産量	面積	107-ℓ当たり	生産量	面積	107-ℓ当たり	生産量	面積	107-ℓ当たり	生産量
		(ha)	収量(kg)	(t)	(ha)	収量(kg)	(t)	(ha)	収量(kg)	(t)	(ha)	収量(kg)	(t)
石垣市	平23～平24	818	5,734	46,897	165	5,379	8,872	229	5,011	11,490	1,212	5,549	67,259
	平24～平25	769	5,730	44,075	185	4,443	8,222	365	4,269	1,566	1,319	5,145	67,863
	平25～平26	734	6,848	50,231	149	3,639	5,436	423	3,739	15,815	1,306	5,474	71,482
	平26～平27	676	7,034	47,543	210	5,543	11,638	440	4,769	20,982	1,326	6,046	80,163
竹富町	平23～平24	267	5,350	14,289	24	4,981	1,195	53	4,787	2,530	344	5,238	18,015
	平24～平25	319	5,705	18,217	19	3,291	611	85	3,463	2,956	423	5,147	21,784
	平25～平26	285	5,881	16,738	12	3,421	404	102	3,001	3,072	399	5,068	20,215
	平26～平27	305	5,267	16,063	22	5,304	1,141	82	3,631	2,959	408	4,942	20,163
与那国町	平23～平24	50	4,254	2,118	13	2,951	391	25	4,081	1,000	88	4,008	3,509
	平24～平25	48	4,826	2,316	5	2,581	139	36	3,274	1,178	89	4,066	3,633
	平25～平26	48	5,604	2,695	3	1,886	51	32	2,961	950	83	4,459	3,697
	平26～平27	54	5,191	2,798	4	2,279	91	45	2,375	1,071	103	3,845	3,960
八重山計	平23～平24	1,135	5,579	63,304	202	5,173	10,458	307	4,898	15,020	1,644	5,402	88,782
	平24～平25	1,136	5,198	64,608	209	4,293	8,972	486	1,173	5,700	1,831	5,094	93,280
	平25～平26	1,067	6,915	69,664	164	3,592	5,891	557	3,561	19,837	1,788	5,335	95,394
	平26～平27	1,035	7,285	66,404	236	5,453	12,870	567	4,411	25,012	1,837	5,677	104,286
離島計(A)	平23～平24	4,917	5,188	255,091	1,150	4,054	46,620	2,772	3,896	107,991	8,839	4,635	409,702
	平24～平25	5,063	6,895	349,090	1,172	4,159	48,739	3,403	3,892	132,456	9,640	5,646	544,286
	平25～平26	4,463	7,267	324,319	910	4,224	38,438	4,176	4,289	179,115	9,549	5,675	541,876
	平26～平27	4,363	7,141	311,563	832	5,205	43,303	4,355	4,486	195,371	9,664	5,694	550,237
県計(B)	平23～平24	5,281	5,142	271,551	1,761	3,839	67,598	5,248	3,846	201,827	12,289	4,402	540,975
	平24～平25	5,450	6,799	370,542	1,865	3,754	70,013	5,681	4,133	234,790	12,996	5,197	675,346
	平25～平26	4,778	7,162	342,214	1,264	4,191	52,961	6,493	4,430	287,619	12,535	5,447	682,794
	平26～平27	4,799	7,042	337,930	1,461	4,259	62,240	6,475	4,453	288,334	12,736	5,406	688,504
構成比 (A)/(B) ×100	平23～平24	93	-	94	65	-	69	53	-	54	72	-	76
	平24～平25	93	-	94	63	-	70	60	-	56	74	-	81
	平25～平26	93	-	95	72	-	73	64	-	62	76	-	79
	平26～平27	91	-	92	57	-	70	67	-	68	76	-	80

資料：農林水産部糖業農産課

注) 合計と内訳が一致しないのは四捨五入によるものである。

作型区分は、次のとおりである。

「夏植」・・・8月から9月に苗を植え付け、翌々年の1月から3月に収穫。

「春植」・・・2月から3月に苗を植え付け、翌年の1月から3月に収穫。

「株出」・・・収穫後、刈取った芽を出させ、翌年の1月から3月に収穫。

(7) 離島市町村別パインアップル収穫面積及び生産実績

平成26年3月31日現在（栽培農家数は、平成25年12月31日現在）

市町村名 区分		石垣市	竹富町	離島計	県計
		栽培農家数(戸)	106	39	145
収穫面積(ha)		85	22	107	326
収穫量(t)		2,057	653	2,710	6,260
果実出荷量 (t)	加工原料用	107	0	107	1,640
	生果用	1,844	619	2,463	4,410
	計	1,951	619	2,570	6,050
10a当たり収穫 (kg/10a)		2,421	2,965	2,530	1,920

資料：農林水産統計（農林水産省 大臣官房統計部）

沖縄県 農林水産部 園芸振興課の調査資料。

注) 合計と内訳が一致しないものは四捨五入によるものである。

(8) 沖縄県農業協同組合の離島市町村における地区本部・支店の現況

平成27年3月31日現在

支店名 (地区本部) (営業所)	所在地	組合員数					役員		職員数		
		正組合員数			准組合員数		理事	経営管理委員	参事	営農 指導員	その他
		個人	団体	合計	個人	団体	常勤	非常勤			
八重山地区本部	石垣市新栄町1	/	/	/	/	/	0	1	1	0	2
地区営農 振興センター	石垣市新栄町1	/	/	/	/	/	0		0	13	64
八重山	石垣市新栄町1	3,257	98	3,355	1,895	93	0		0	0	63
与那国	与那国町与那国125	161	6	167	80	0	0		0	0	25
八重山圏域計		3,418	104	3,522	1,975	93	0	1	1	13	154
離島計 A		13,819	159	13,978	7,163	335	0	5	1	32	627
沖縄県計 B		50,495	348	50,843	77,881	904	10	24	9	141	3,503
構成比 A/B		27.4%	45.7%	27.5%	9.2%	37.1%	0.0%	20.8%	11.1%	22.7%	17.9%

資料：農林水産部 農政経済課

(9) 離島市町村別農業農村整備の実績

平成27年3月末現在

市町村名	水源整備			かんがい施設整備			ほ場整備		
	要整備量 A (ha)	整備済 B (ha)	整備率 B/A (%)	要整備量 A (ha)	整備済 B (ha)	整備率 B/A (%)	要整備量 A (ha)	整備済 B (ha)	整備率 B/A (%)
石垣市	5,477.0	4,637.8	84.7	5,477.0	3,935.8	71.9	3,855.0	2,591.0	67.2
竹富町	1,997.0	340.1	17.0	1,997.0	326.4	16.3	807.0	590.8	73.2
与那国町	663.0	25.4	3.8	663.0	33.5	5.1	436.0	257.6	59.1
八重山圏域計	8,137.0	5,003.3	61.5	8,137.0	4,295.7	52.8	5,098.0	3,439.4	67.5
離島計	26,053.0	17,357.8	66.6	26,053.0	14,118.8	54.2	21,018.0	13,084.4	62.3
県計	39,200.0	23,039.8	58.8	39,200.0	18,298.5	46.7	33,200.0	19,691.4	59.3

資料：農林水産部 村づくり計画課

(10) 離島市町村別農業粗生産額と生産農業所得

平成18年1月～平成18年12月、単位：千万円

区分 市町村名	農 業 粗 生 産 額																				農 業 粗生産額 A	生 産 農 業 所 得 B	生 産 農 業 所 得 率 B/A				
	農 作 物 (耕 種)												畜 産						加 工 農産物 小計								
	米	雑穀		芋類	野菜	果実	うち パイン	花き	工芸 作物	うち かり ね	うち 葉 かぼ	その他	農作物 小計	養蛋	牛	うち		豚		うち				鶏	うち	その他 畜産物	畜産 小計
		麦類	豆類													肉用牛	乳用牛										
石垣市	36	0	6	44	63	43	11	174	145	30	13	346	-	528	528	X	X	X	22	21	1	579	-	926	338	36.5	
竹富町	6	2	1	4	15	10	-	46	46	-	4	78	-	149	149	-	-	-	X	X	X	150	-	227	79	34.8	
与那国町	5	-	1	1	0	-	-	11	11	-	-	17	-	42	42	-	X	X	X	X	X	43	-	61	21	34.4	
八重山 圏域計	47	2	8	49	78	53	11	231	202	30	17	441	-	719	719	X	X	X	22	21	1	772	-	1,214	438	36.1	
離島計 A	65	9	42	242	139	53	176	1,376	1,068	309	23	2,068	0	1,262	1,246	16	0	0	23	22	2	1,347	-	3,415	1,643	48.1	
沖縄県計 B	70	10	130	1,180	610	140	1,290	1,880	1,530	330	70	5,230	0	2,040	1,630	410	1,150	1,100	610	450	20	3,830	-	9,060	4,420	48.8	
構成比 A/B	92.9	90.0	32.3	20.5	22.8	37.9	13.6	73.2	69.8	93.6	32.9	39.5	0.0	61.9	76.4	3.9	0.0	0.0	3.8	4.9	10.0	35.2	0.0	37.7	37.2	-	

※端数処理のため、内訳と合計とが一致しない場合がある。

資料：沖縄総合事務局農林水産部 「第36次沖縄農林水産統計年報」

注) 統計表中に使った符号は次のとおりである。

「-」…事実のないもの

「0」…単位に満たないもの

「X」…秘密保護上統計数値を公表しないもの

(11) 島別家畜・家きんの飼養戸数及び頭羽数

平成26年12月末現在 単位:戸、頭、羽

島名	市町村名	肉用牛		乳用牛		馬		豚		山羊		採卵鶏		ブロイラー		水牛	
		戸数	頭数	戸数	頭数	戸数	頭数	戸数	頭数	戸数	頭数	戸数	羽数	戸数	羽数	戸数	頭数
石垣島	石垣市	508	22,705	6	233	36	191	11	5,499	43	519	26	48,310	3	1,650	2	4
竹富島	竹富町	10	271			1	1			5	23	1	20			2	40
西表島	〃	47	1,660			5	7	2	26	27	151	33	470				
由布島	〃					1	1									1	46
鳩間島	〃	1	4														
小浜島	〃	23	715			5	13			17	78	7	60				
黒島	〃	56	2,489	1	2					6	8						
新城島(上地)	〃																
新城島(下地)	〃	1	152														
波照間島	〃	15	386							28	267						
嘉弥真島	〃																
外離島	〃																
与那国島	与那国町	43	1,056			20	162	3	65	30	115	5	143				
八重山圏域計		704	29,438	7	235	68	375	16	5,590	156	1,161	72	49,003	3	1,650	5	90
離島計 A		2,028	51,612	12	562	94	478	41	6,663	469	2,970	100	86,245	6	6,000	5	90
沖縄県計 B		2,636	70,024	83	4,819	154	640	344	210,832	1,268	8,491	421	1,553,033	28	634,148	10	106
離島の構成比 A/B		76.9%	73.7%	14.5%	11.7%	61.0%	74.7%	11.9%	3.2%	37.0%	35.0%	25.2%	5.6%	21.4%	0.9%	50.0%	84.9%

資料:農林水産部畜産課

(12) 島別牧場の現状

平成25年12月31日現在

島名	市町村名	牧場数(箇所)			牧場面積				飼養頭数				主要施設				
		総数 (箇所)	個人営 (箇所)	団体営 (箇所)	総面積 (ha)	放牧地 (ha)	採草地 (ha)	その他 (ha)	総数 (頭)	放牧頭数 (頭)	成雌頭数 (頭)	生産頭数 (頭)	畜舎 (棟)	保護舎 (棟)	水飲場 (箇所)	薬浴施設 (箇所)	サイロ (頭)
石垣島	石垣市	504	502	2	2,532.2	388.5	1,515.0	628.7	12,627		12,627	9,790	128				
竹富島	竹富町	10	10		134.8	117.0	17.8		246	64	182	46					
西表島	"	48	48		379.2	209.0	161.0	9.2	1,749	712	1,037	839					
由布島	"	0			0.0				0								
鳩間島		1	1		0.0				4	1	3	0					
小浜島		25	25		128.2	61.4	64.5	2.3	728	262	466	335					
黒島		56	56		759.3	465.9	175.0	118.4	2,452	925	1,527	1,051					
新城島(上地)																	
新城島(下地)		1	1		96.3	58.4	37.9		183	63	120	80					
波照間島		17	17		41.3	12.3	28.0	1.0	398	154	244	168					
嘉弥真島		0															
外離島		0			0.0				0								
与那国島	与那国町	47	44	3	1,323.0	1,130.0	168.0	25.0	830	200	630	432	82	0	94	0.0	0
八重山圏域計		709	704	5	5,394.3	2,442.5	2,167.2	784.6	19,217	2,381	16,836	12,741	210	0	94	0	0
離島計		808	801	7	5,888.7	2,592.9	2,506.1	789.6	22,728	3,758	18,968	14,361	258	16	198	1	0

資料：企画部地域・離島課（市町村報告による）

5 森林資源量

(1) 離島市町村別民有林の森林資源概況及び林道

平成27年12月11日現在
単位 面積：ha 材積：千m3

区分 市町村名	総数		立木地																		無立木地						林道			
			合計						人工林						天然林						竹林			更新			ギンネム		林道	
			計		針		広		計		針		広		計		針		広		計		伐採跡地	未立木地	困難地		ヤシ等	延長	密度	
			面積	材積	面積	材積	面積	材積	面積	材積	面積	材積	面積	材積	面積	材積	面積	材積	面積	材積	面積	材積	面積	材積	面積	材積	面積	材積	面積	材積
石垣市	8,919	1,538	8,638	1,538	1,165	295	7,472	1,243	1,178	284	821	249	357	35	7,460	1,254	344	46	7,116	1,208	116	34	4	30	51	80	23	3		
竹富町	2,231	251	2,005	248	218	37	1,787	211	199	33	72	15	128	18	1,805	215	146	23	1,659	192	3	51	2	49	41	3	131			
与那国町	1,091	126	798	110	50	10	748	100	97	15	46	10	51	5	701	95	4	1	697	95	30	12	1	11	123	16	129	5	4	
八重山 圏域計	12,241	1,915	11,441	1,896	1,433	342	10,007	1,554	1,474	332	939	274	536	58	9,966	1,564	494	70	9,472	1,495	149	97	7	90	215	19	340	27	2	
離島計 A	25,061	3,052	20,379	3,000	4,599	781	15,777	2,218	4,145	677	2,319	473	1,825	204	16,230	2,326	2,283	309	13,950	2,014	167	4	1,286	14	1,272	2,047	50	1,181	57	2
沖縄県計 B	74,655	9,272	65,350	9,094	17,382	2,502	47,968	6,591	10,180	1,512	6,249	1,070	3,932	442	55,170	7,581	11,133	1,433	44,036	6,149	185	3,621	41	3,580	3,924	178	1,576	300	4	
構成比 A/B×100	33.6	32.9	31.2	33.0	26.5	31.2	32.9	33.7	40.7	44.8	37.1	44.2	46.4	46.2	29.4	30.7	20.5	21.6	31.7	32.8	90.3	35.5	34.1	35.5	52.2	28.1	74.9	19.0	-	

資料：農林水産部 森林管理課

注) 合計と内訳の割合が一致しないのは四捨五入によるものである。

6 漁 業

(1) 離島市町村別年齢階級別15歳以上の漁業就業者数

単位：人、%

市町村名	15歳以上の漁業就業者数					男(平成25年)				女(平成25年)			
	平成5年 11月1日	10年 11月1日	15年 11月1日	20年 11月1日	25年 11月1日	計	15～ 29歳	30～ 59歳	60歳 以上	計	15～ 29歳	30～ 59歳	60歳 以上
石垣市	445	412	356	309	275	268	18	166	84	7	0	5	2
竹富町	131	139	109	80	48	38	4	19	15	10	0	7	3
与那国町	52	45	38	34	39	37	0	22	15	2	0	1	1
八重山圏域計	628	596	503	423	362	343	22	207	114	19	0	13	6
離島計(A)	2,277	2,164	1,777	1,567	1,459	1,412	66	794	552	47	0	27	20
県計(B)	5,011	4,719	4,283	3,929	3,731	3,618	209	2,042	1,367	113	7	61	45
構成比 (A)/(B)*100	45.4	45.9	41.5	39.9	39.1	39.0	31.6	38.9	40.4	41.6	0.0	44.3	44.4

資料：農林水産省「2013年漁業センサス第3巻海面漁業に関する統計（市区町村編）」

(3) 島別指定漁港の状況

施設現状：平成27年 3月31日現在
 利用実績船数：平成25年12月31日現在

島名	漁港名	種別	管理者	施設現況			利用実績船数					事業名 (平成27年度継続)
				外郭施設 (m)	係留施設 (m)	泊地 (m ²)	総数 (隻)	無動力 (隻)	動力 (隻)	所属内訳(隻)		
										地元	地元外	
石垣島	石垣	2	沖縄県	3,871	1,807	198,653	251	0	251	230	21	機能保全
〃	登野城	1	石垣市	2,389	995	65,360	172	0	172	156	16	生産
〃	船越	1	〃	618	93	8,060	48	0	48	29	19	漁村
〃	伊野田	1	〃	843	135	8,780	25	0	25	16	9	漁村
西表島	西表	1	竹富町	663	180	15,022	45	0	45	24	21	
小浜島	細崎	1	〃	1,153	270	14,230	31	0	31	14	17	機能保全
波照間島	波照間	4	沖縄県	1,698	562	56,981	39	0	39	23	16	機能強化
与那国島	久部良	4	〃	2,163	1,306	92,336	41	0	41	41	0	機能保全
八重山計				13,398	5,348	459,422	652	0	652	533	119	
離島計(A)				53,920	18,688	1,412,707	2,854	0	2,854	1,884	970	
県計(B)				108,837	37,968	2,878,661	5,963	0	5,963	4,271	1,692	
構成比(A/B×100)				49.5	49.2	49.1	47.9	0.0	47.9	44.1	57.3	

資料：農林水産部 漁港漁場課

注) 1. 種別は次のとおりである。(合計88港)

- 「1」・・・第1種漁港：その利用の範囲が地元の漁業を主とするもの(漁港数73港)
- 「2」・・・第2種漁港：その利用の範囲が第1種漁港より広く、第3種に属しないもの(漁港数7港)
- 「3」・・・第3種漁港：その利用の範囲が全国的なもの(漁港数1港)
- 「4」・・・第4種漁港：離島、その他辺地にあつて漁場の開発又は漁船の避難上特に必要なもの(漁港数7港)

2. 事業名欄記載の「流通」とは水産流通基盤整備事業、「生産」とは水産生産基盤整備事業、「機能保全」とは水産物供給基盤機能保全事業、「機能強化」とは漁港施設機能強化事業、「漁村」とは漁村再生交付金事業のことである。

(4) 根拠地(市町村)別の動力漁船勢力

平成27年12月14日現在

市町村名	(総数) 隻数	5 t 未満 (小計) 隻数	5 t 以 上								
			(小計) 隻数	5～ 9.99 t	10～ 14.99 t	15～ 19.99 t	20～ 29.99 t	30～ 49.99 t	50～ 99.99 t	100～ 199.99 t	200 t 以 上
				隻数	隻数	隻数	隻数	隻数	隻数	隻数	隻数
石垣市	417	383	34	24	6	4					
竹富町	105	103	2	2							
与那国町	43	39	4	4							
八重山圏域計	565	525	40	30	6	4	0	0	0	0	0
離島計(A)	1,854	1,724	130	99	18	13	0	0	0	0	0
県計(B)	5,086	4,489	597	374	120	99	0	0	1	1	2
構成比 (A)/(B)*100	36.45	38.40	21.78	26.47	15.00	13.13	0	0	0	0	0

資料：農林水産部 水産課

(5) 離島市町村別漁獲量の推移

単位：t、%

年度 市町村名	H16年	H17年	H18年	H19年	H20年	H21年	H22年	H23年	H24年	H25年
石垣市	1,226	1,284	1,112	1,124	907	850	873	951	936	959
竹富町	82	70	65	72	69	70	66	59	53	38
与那国町	105	116	107	101	130	107	171	171	148	108
八重山圏域計	1,413	1,470	1,284	1,297	1,106	1,027	1,110	1,181	1,137	1,105
離島計(A)	5,244	4,966	4,495	4,541	4,494	4,046	3,788	3,654	3,541	3,420
県計(B)	18,355	18,457	18,650	16,749	16,902	15,314	14,812	14,838	15,295	15,294
構成比 (A)/(B)*100	28.6	26.9	24.1	27.1	26.6	26.4	25.6	24.6	23.2	22.4

資料：沖縄総合事務局 農林水産部「第43次沖縄農林水産統計年報」平成25年～平成26年

注) 合計と内訳の割合が一致しないのは四捨五入によるものである。

(6) 離島市町村別魚種別漁獲量

平成25年1月～12月 単位：t, %

市町村名	計	魚類	その他の 水産動物類	海産ほ乳類 (いるか)	貝類	海藻類
石垣市	959	858	26	-	40	35
竹富町	38	32	6	-	0	-
与那国町	108	108	-	-	-	-
八重山圏域計	1,105	998	32	-	40	35
離島計(A)	3,420	2,727	391	-	91	210
県計(B)	15,294	12,349	2,369	21	195	311
構成比 (A)/(B)×100	22.4	22.1	16.5	0.0	46.7	67.5

資料：沖縄総合事務局 農林水産部「第43次沖縄農林水産統計年報」平成25年～平成26年

注) 合計と内訳の割合が一致しないのは四捨五入によるものである。

統計表中に使った符号は次のとおりである。

「-」…事実のないもの

「0」…単位に満たないもの

(7) 離島市町村別海面養殖業の現況

平成25年1月1日～12月31日

市町村名	経営体数 (経営体) 2013年	収穫量 (t)	生産額 (100万円)	左の内もずく		
				経営体数 (経営体)	収穫量 (t)	生産額 (100万円)
石垣市	34	739	X	X	563	X
竹富町	7	44	X	X	X	X
与那国町	1	X	X	-	-	-
八重山圏域計	42	X	X	X	X	X
離島計(A)	241	X	X	X	X	X
県計(B)	776	16,934	6,953	X	15,336	2,116
構成比 (A)/(B)×100	31.1	X	X	X	X	X

資料：沖縄総合事務局農林水産部「第43次沖縄農林水産統計年報 平成25年～平成26年」

市町村別の生産額は公表されていない。

もずく養殖の経営体数については、「その他の海藻類養殖」に含まれるが、統計上もずく養殖と海ぶどう養殖経営体数が混在しているため、もずく養殖のみの統計データは抽出できない。

「-」…事実のないもの。

「○」…単位に満たないもの。

「X」…秘密保護上統計数値を公表しないもの。但し、その数値は総数に含まれる。

(8) 離島市町村別漁業協同組合の現況

平成27年3月31日現在

市町村名 区分	組合名	正組合員資格日数		組合員数										役員数						主要事業実施状況													
		正組合員数	計	漁民				准組合員数				合計	常勤理事	非常勤理事	監事	合計	職員数	信用		購買		販売		加工事業	白 営 事 業								
				漁業者	従業者	漁業生産組合	法人	漁業施設利用相当者	法人	加工業者								漁業用無線利用者	その他	貯金	貸付	買取	受託			買取	受託	買取	取				
										地区内	地区外																			個人	法人	計	
																																	地区内
石垣市、竹富町	八重山漁協	120	234	232	0	0	2	0	0	0	1	0	0	0	0	88	322	1	11	3	15	24	0	0	0	0	0	0	0	0	0		
与那国町	与那国町漁協	90	27	27	0	0	0	0	0	1	2	0	0	0	4	92	119	1	6	2	9	4	0	0	0	0	0	0	0	0	0	0	
八重山計	2		261	259	0	0	2	0	0	1	3	0	0	0	4	180	441	2	17	5	24	28	0	0	2	0	2	1	2	2	0	0	
離島計A	12		898	820	76	0	2	0	0	1	4	0	0	0	4	1,185	2,083	7	82	32	121	104	0	0	12	0	9	8	12	7	5	5	
県計B	35		2,431	2,303	122	0	6	0	0	7	5	3	8	16	10	2,650	5,081	22	219	98	336	252	0	0	35	2	32	17	34	15	9	9	
構成比 A/B×100	34.3		36.9	35.6	62.3	-	33.3	-	-	14.3	80.0	-	-	-40.0	44.7	41.0	31.8	37.4	32.7	36.0	41.3												

資料：農林水産部 水産課

注) その他・・・遊漁船業者(つり船など)、正組合員の家族、政令で定めるもの。

7 商 工

(1) 離島市町村別産業別事業所数

平成26年7月1日現在

市町村名	全産業事業所数	農林漁業	鉱業 採石業 砂利採取業	建設業	製造業	電気・ガス・熱供給・水道業	情報通信業	運輸業 郵便業	卸売業 小売業	金融業 保険業	不動産業 物品賃貸業	学術研究 専門・技術サービス業	宿泊業 飲食サービス業	生活関連サービス業 娯楽業	教育 学習支援業	医療 福祉	複合サービス事業	サービス業 (他に分類されないもの)
石垣市	3,070	50	4	194	201	2	19	77	783	28	213	114	698	291	80	163	11	142
竹富町	438	9	—	11	26	1	—	38	63	—	22	9	164	65	6	6	9	9
与那国町	213	3	—	11	60	1	—	9	40	—	7	1	46	12	7	6	4	6
八重山計	3,721	62	4	216	287	4	19	124	886	28	242	124	908	368	93	175	24	157
離島計(A)	8,115	206	6	570	665	13	35	254	1,915	57	460	237	1,807	814	208	420	75	373
県計(B)	65,164	440	24	4,290	3,148	38	667	1,348	16,150	857	5,598	2,568	11,919	6,104	2,854	4,831	364	3,964
構成比(A/B)×100	12.5%	46.8%	25.0%	13.3%	21.1%	34.2%	5.2%	18.8%	11.9%	6.7%	8.2%	9.2%	15.2%	13.3%	7.3%	8.7%	20.6%	9.4%

注：「—」・・・数字が得られないもの

注：事業所数は民営事業所の数

資料：総務省統計局「平成26年経済センサス基礎調査 第3201表 産業（中分類）、経営組織（2区分）別全事業所数—都道府県，市区町村」

(2) 離島市町村別商業の現況

	卸売業・小売業												事業所数合計	従業者数 (人)	a) 年間商品販売額 (百万円)	a) 小売業の売場面積計 (㎡)				
	卸売業						小売業													
	卸売業			卸売業計			小売業			小売業計										
	各種商品卸売業	繊維・衣類等卸売業	飲食料品卸売業	金属材料等卸売業	機械器具卸売業	その他の卸売業	卸売業内格付不能	卸売業計	各種商品小売業	身の回り品・小売業	飲食料品小売業	機械器具小売業					その他の小売業	無店舗小売業	小売業内格付不能	小売業計
石垣市	0	2	57	25	15	19	4	122	-	101	247	68	213	10	9	648	770	3,992	49,228	44,735
竹富町	-	-	-	-	-	1	-	1	-	9	27	-	21	-	-	57	58	203	1,542	1,904
与那国町	-	1	7	1	-	-	-	9	-	2	15	1	13	-	1	32	41	104	632	731
八重山計	0	3	64	26	15	20	4	132	0	112	289	69	247	10	10	737	869	4,299	51,402	47,370
離島計(A)	0	4	129	53	35	46	15	282	3	216	715	164	507	20	22	1,647	1,929	8,762	112,283	105,710
県計(B)	12	110	956	580	652	663	56	3,029	24	1,841	4,532	1,496	4,872	216	125	13,106	16,135	111,392	2,002,345	1,221,139
構成比 (A)/(B) ×100	0	3.6	13.5	9.1	5.4	6.9	26.8	9.3	12.5	11.7	15.8	11	10.4	9.3	17.6	12.6	12	7.9	5.6	8.7

資料：企画部 統計課 「平成24年経済センサス活動調査 第10表 産業（中分類）別民事業所数及び1事業所当たり従業者数一都道府県，市区町村」

注：a)の数値は、「平成24年経済センサス活動調査 卸売業・小売業に関する集計 産業編（市区町村表）」

(3) 離島市町村別製糖工場及び産糖実績 (分蜜糖)

平成27年11月末現在

区分 島名	工場			産糖				実績			産糖量の 対前年比 B/A×100 %	
	工場名	所在地	設立年月 昭和年月	平成25年～平成26年期		平成26年～平成27年期		原料処理量 t	歩留 %	産糖量 B t		歩留 %
				原料処理量 t	歩留 %	原料処理量 t	産糖量 B t					
石垣島	石垣島製糖株式会社	石垣市	36. 9	1,000	71,482	12.21	8,725	80,163	11.71	9,390		107.6
八重山圏域計				1,000	71,482	12.21	8,725	80,163	11.71	9,390		107.6
離島計	8 工場			7,500	490,159	11.83	57,981	496,014	11.96	59,306		102.3
県計	10 工場			11,700	631,077	11.81	74,549	634,280	11.99	76,037		102.0

資料：農林水産部 糖業農産課

注) 合計と内訳の割合等が一致しないのは四捨五入によるものである。

(4) 離島市町村別製糖工場及び産糖実績 (含蜜糖)

平成27年11月末現在

区分 島名	工 場				産 糖 実 績						産糖量の
	工 場 名	所 在 地	設立年月 〔S:昭和〕 〔H:平成〕	能 力 t/日	平成25年～平成26年期			平成26年～平成27年期			対前年比 B/A×100 %
					原料処理量 t	歩 留 %	産糖量 B t	原料処理量 t	歩 留 %	産糖量 B t	
西表島	西表糖業株式会社	竹富町	S35.9	100	7,353	14.52	1,068	9,635	12.14	1,170	109.6
小浜島	J Aおきなわ八重山地区 営農振興センター小浜製糖工場	〃	H24.3	50	2,446	14.16	346	3,217	13.76	443	127.8
波照間島	波照間製糖株式会社	〃	S36.12	130	10,416	15.13	1,575	7,311	13.43	982	62.3
与那国島	J Aおきなわ与那国支店製糖工場	与那国町	S50.5	100	3,697	12.58	465	3,960	10.75	426	91.5
八重山圏域計				380	23,912	14.45	3,455	24,123	12.52	3,020	87.4
離 島 計	8 工 場			760	51,717	13.79	7,130	54,224	13.14	7,126	99.9
県 計	8 工 場			760	51,717	13.79	7,130	54,224	13.14	7,126	99.9

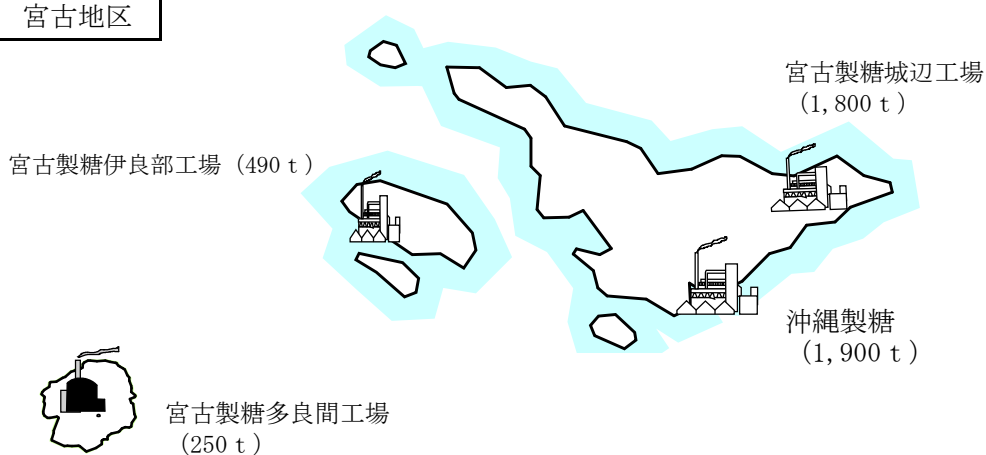
資料：農林水産部 糖業農産課

注) 合計と内訳の割合等が一致しないのは四捨五入によるものである。

(5) 製糖工場の分布図

(平成27年11月末現在)

宮古地区



八重山地区



資料：農林水産部 糖業農産課

(6) 島別工芸施設の現況

平成26年3月31日現在

島名	市町村名	施設名称	所在地	用地面積 (㎡)	建物面積 (㎡)	施設内容	利用従事者等の数	年間見学者等数	管理運営主体
石垣島	石垣市	石垣市織物事業協同組合	石垣市登野城783-2	1,351.0	556.8		73	345	石垣市織物事業協同組合
	"	むら工芸	石垣市新川56	3,300.0	900.0	工房、売店	2	100	石垣市挽物組合
	"	株式会社 あごみ屋	石垣市登野城909	4,402.0	1,643.5	売店、資料展示室	43	50,000	自社
	"	有限会社みね屋	石垣市新川1129-2	8,262.0	1,276.0	売店、工房、染織場、事務所	66	16,000	会社
	"	八重山花織	石垣市新川1129-2						
	"	新垣織物工房	石垣市登野城1259-7		66.0	染織工房	5	50	個人工房
	"	大浜工房	石垣市石垣463-3	1,800.0	819.9	就労移行支援就労継続B型	25	62	社会福祉法人わしの里
	"	川平焼 凜火	石垣市川平1216-57	1,296.0	300.0	陶器製造工場	4	3,000	個人
	"	新川焼	石垣市新川2444-9	396.0	165.0	焼物展示即売場	2	2,500	"
	"	米子焼工房	石垣市桴海447	1,510.0	2,324.0	作業所、店舗、倉庫、寮	18	18,300	会社
	"	さんびん工房	石垣市登野城2258-10		49.5	制作工房	3		個人
	"	石垣島焼アンバル陶房	石垣市新川1134	64.0	38.0	直売所、工房	2	300	"
	"	太朗窯	石垣市字平久保587-5	800.0	30.0	店舗、作業所、住居	2	0	"
	"	石垣島南島焼	石垣市川平1218-263	1,200.0	198.0	作業所、粘土作り小屋、窯場、絵付所	3	300	"
	"	木ノ葉窯	石垣市新川2300	40.0	30.0	焼物作業場、卸売、見学	1	15	"
	"	貴クラブ陶	石垣市伊原間155-34	98.3	0.0	作業場、展示即売所	1	400	"
	"	やまばれ陶房	石垣市川平1216-252	660.0	40.0	自宅内作業所、窯場	1	120	"
	"	からん工房	石垣市川平1175	991.0	99.0	接客室、染作業場、織作業場	6	50	"
	"	よりあい織物工房	石垣市新平得1662-344	985.0	181.0	ミンサー織物工房	5	10	"
	"	池城織物工場	石垣市大川403						
	"	れんがら屋	石垣市伊原間372	429.0	45.0	作業場	1	10	個人
	"	トマイ木工所	石垣市石垣677-1						
	"	マルタ工芸	石垣市平得80-2	305.0	105.0	木工展示販売場	1	0	個人
	"	石垣焼窯元	石垣市名蔵1356-71	1,652.0	495.0	工房、売店、教室	5	100,000	会社
	"	イルカクラブト	石垣市字真栄里97-4-501						
	"	高林奈央	石垣市大浜94	50.0	25.0	自宅兼作業場	1	20	個人
	"	陶工房ラピスラズリ	石垣市桴海337-260						
	"	海廊窯	石垣市川平1-18-85						
	"	於茂登窯	石垣市真栄里1111-36	400.0	160.0	工房兼住宅	1	50	個人
	"	かえる屋	石垣市大川15-1 1階	66.1	20.0	自宅兼作業場兼展示即売所	1		"
	"	工房 谷池	石垣市桴海534	450.0	24.0	陶器制作、工房販売	1	100	"
	"	工房noriri	石垣市登野城207	20.0	6.0	工房のみ	1		"
	"	シーサーの森・とうげん	石垣市登野城121-2						
	"	陶芸 魚工房	石垣市川平1218-110						
"	陶工房天竺	石垣市新川1583-314	71.3	61.7	展示場、作業場、窯場	1	180	個人	
"	ふうがまちいなぶっか	石垣市桴海148	200.0	60.0	工房	2	100	"	
"	やきもの工房福耳	石垣市名蔵985-9	165.3	18.0	作業所と展示スペース	1	30	"	
"	糸洩三線屋	石垣市石垣501-1		89.0	店舗、三味線稽古場、加工所	2	250	"	
"	普天間三味線店	石垣市大浜497-47	456.0	16.0	作業場	1	10	"	
竹富島	竹富町	竹富民芸館	竹富町字竹富381-4	-	-	共同作業施設	-	-	竹富町織物事業協同組合
小浜島	"	小浜染織センター	竹富町字小浜1798	-	-	共同作業施設	-	-	"
西表島	"	まんだら工房	竹富町字南風見仲36-32	-	-	共同作業施設	-	-	"
	"	西表手仕事センター	竹富町字上原870-277	-	-	共同作業施設	-	-	"
与那国島	与那国町	与那国町伝統工芸館	与那国町字与那国175	488.4	330.0	展示室、染色室、検査室、事務室	48	844	与那国町伝統工芸共同織物組合

資料：企画部 地域・離島課（市町村報告による）

(7) 島別工芸品生産の現況

工 芸 品 名		久 米 島 紬			織物類			八重山上布・ミンサー		
島 名	市町村名	従事者数 (人)		生産高 (百万円)	従事者数 (人)		生産高 (百万円)	従事者数 (人)		生産高 (百万円)
		総数	うち専業		総数	うち専業		総数	うち専業	
石垣島	石垣市							132	83	560.0
与那国島	与那国町									
離 島 計		112	112	56.3	58	58	41	132	83	560.0

工 芸 品 名		三 線・挽 物 類			八重山花織・織物類			木 工		
島 名	市町村名	従事者数 (人)		生産高 (百万円)	従事者数 (人)		生産高 (百万円)	従事者数 (人)		生産高 (百万円)
		総数	うち専業		総数	うち専業		総数	うち専業	
石垣島	石垣市	4	4	11.0	66	30	160.0			
与那国島	与那国町									
離 島 計		4	4	11.0	66	30	160.0			

工 芸 品 名		与那国織(花織・ドゥタティ)			陶 器 類			島 別 計		
島 名	市町村名	従事者数 (人)		生産高 (百万円)	従事者数 (人)		生産高 (百万円)	従事者数 (人)		生産高 (百万円)
		総数	うち専業		総数	うち専業		総数	うち専業	
石垣島	石垣市				76	68	335.0	278	185	1,066.0
与那国島	与那国町	48	48	34.1				48	48	34.1
離 島 計		48	48	34.1	89	81	358.5	509	416	1,220.9

資料：企画部 地域・離島課（市町村報告による）

注）1．従事者数は平成26年3月31日現在、生産額は平成25年4月～平成26年3月までの1年間の合計とする。

(8) 離島市町村別商工会、商工会議所の現況

平成27年12月10日現在

市町村名	団体名称	所在地	会長・会頭名	会員数	電話	F A X
石垣市	石垣市商工会	〒907-0013 石垣市浜崎町1-1-4	我喜屋 隆	1,703	0980-82-2672	0980-83-4369
竹富町	竹富町商工会	〒907-0012 石垣市美崎町1-5	上勢頭 保	349	0980-82-5616	0980-83-3287
与那国町	与那国町商工会	〒907-1801 与那国町字与那国59-3	崎原 孫吉	145	0980-87-2944	0980-87-2160

資料：商工労働部 中小企業支援課

- 注) 1. 栗国村、渡名喜村、北大東村には商工会は設立されていない。
 2. 会員数については、平成27年3月31日現在の状況である。
 3. 宮古島商工会議所の地区は、宮古島の区域（平成17年9月30日現在の伊良部町の区域を除く。）及び多良間村の区域である。

(9) 島別給油所施設の現況

平成27年10月1日現在

	市 町 村	島 名	販売業者名	給油所名	誕生年月日
八 重 山 圏 域	石 垣 市	石 垣 島	ミヤギ産業株式会社	空港前給油所	H13. 3. 5
		〃	八重山石油株式会社	真栄里 給油所	S63. 7. 11
		〃	株式会社石垣エスエスグループ	新栄町給油所	H3. 9. 3
		〃	株式会社石垣エスエスグループ	川平 給油所	H3. 9. 3
		〃	株式会社石垣エスエスグループ	伊原間給油所	H3. 9. 3
		〃	株式会社石垣エスエスグループ	日石白保給油所	H3. 9. 3
		〃	株式会社石垣エスエスグループ	平川給油所	H3. 9. 3
		〃	株式会社石垣エスエスグループ	仲道給油所	H3. 9. 3
		〃	株式会社石垣エスエスグループ	石垣 給油所	H3. 9. 3
		〃	株式会社石垣エスエスグループ	磯部 給油所	H3. 9. 3
		〃	株式会社石垣エスエスグループ	新小前SS	H20. 9. 17
		〃	株式会社石垣エスエスグループ	石垣空港SS	H25. 9. 8
		〃	株式会社石垣エスエスグループ	新川シードSS	H26. 11. 6
		〃	株式会社石垣エスエスグループ	真栄里BPSS	H26. 12. 3
		〃	株式会社りゅうせきエネルギー	登野城店	H14. 8. 1
	〃	株式会社JAおきなわSS	大浜SS	H22. 9. 28	
	〃	あさひ有限会社	シーサー給油所	H19. 10. 10	
	竹 富 町	竹 富 島	株式会社ゆがふ	竹富石油販売所	H23. 2. 14
		西 表 島	有限会社玉盛商会	南風見給油所	H5. 4. 28
		〃	西表港運株式会社	上原 給油所	H9. 12. 8
〃		有限会社西部石油商会	上原 給油所	H12. 3. 27	
〃		有限会社西部石油商会	千立給油所	H12. 3. 27	
鳩 間 島		—	—	—	
由 布 島		—	—	—	
小 浜 島		有限会社きんじょう	小浜石油 給油所	H3. 11. 6	
黒 島		島仲 清志	黒島石油販売所	S62. 11. 20	
新 城 島 (上 地)		—	—	—	
新 城 島 (下 地)		—	—	—	
波 照 間 島		西石垣 周三	波照間石油販売所	H9. 3. 10	
外 離 島		—	—	—	
嘉 弥 真 島	—	—	—		
与 那 国 町	与 那 国 島	米浜石油株式会社	与那国給油所	H3. 3. 18	
	〃	株式会社与那国石油商会	祖納 給油所	H1. 11. 28	
	〃	株式会社与那国石油商会	久部良 給油所	H1. 11. 28	
八 重 山 計			28		
総 計			66		

資料：沖縄総合事務局経済産業部

(10) 離島金融機関の現況

平成27年11月1日現在

島名	区分		金融機関名	窓口	ATM	住所	TEL・FAX
	区分	区分					
八 重 山 圏 域	石垣島	店舖	琉球銀行 八重山支店	○	○	〒907-0004 沖縄県石垣市宇登野城2-7	TEL:09808-2-6121
	"	店舖	沖縄銀行 八重山支店	○	○	〒907-0022 石垣市宇大川280番地の10	TEL:(0980) 82-3950
	"	店舖	海邦銀行 八重山支店	○	○	〒907-0004 石垣市宇登野城3-1	TEL:0980-82-2255 FAX:0980-82-2187
	"	店舖	沖縄ろうきん 八重山支店	○	○	〒907-0012 石垣市美崎町1-11	TEL:0980-82-3727 FAX:0980-83-1442
	"	郵便局	八重山郵便局	○	○	〒907-8799 沖縄県石垣市大川1 2	TEL:0980-82-3742 FAX:0980-82-3899
	"	郵便局	石垣新栄郵便局	○	○	〒907-0014 沖縄県石垣市新栄町5 0 - 1 6	TEL:0980-82-9591
	"	郵便局	石垣平真郵便局	○	○	〒907-0004 沖縄県石垣市登野城6 3 5 - 2	TEL:0980-83-0107
	"	郵便局	大浜郵便局	○	○	〒907-0001 沖縄県石垣市大浜7 0	TEL:0980-82-4901 FAX:0980-82-5294
	"	郵便局	真喜良郵便局	○	○	〒907-0024 沖縄県石垣市新川2 3 2 5 - 1 6	TEL:0980-88-8250
	"	郵便局	白保郵便局	○	○	〒907-0242 沖縄県石垣市白保6 7	TEL:0980-86-7042
	"	郵便局	伊原間郵便局	○	○	〒907-0332 沖縄県石垣市伊原間2 6 - 9	TEL:0980-89-2140
	"	郵便局	川平郵便局	○	○	〒907-0453 沖縄県石垣市川平1 0 3 3 - 7 0	TEL:0980-88-2140
	"	農協	J Aおきなわ 八重山支店	○	○	〒907-0014 沖縄県石垣市新栄町1	TEL:0980-82-2005 FAX:0980-83-6447
	"	農協	J Aおきなわ 大浜支店	○	○	〒907-0001 沖縄県石垣市宇大浜391	TEL:0980-82-3947 FAX:0980-83-1870
	"	漁協	沖縄県信漁連 八重山代理店	○	○	〒907-0014 沖縄県石垣市新栄町83	TEL:0980-82-2448 FAX:0980-82-4304
	"	出張所	琉球銀行 石垣市役所	×	○	沖縄県石垣市美崎町14番地	—
	"	出張所	琉球銀行 県立八重山病院	×	○	沖縄県石垣市大川732番地	—
	"	出張所	琉球銀行 かねひで石垣	×	○	沖縄県石垣市登野城642番地	—
	"	出張所	琉球銀行 マックスバリュ新川	×	○	沖縄県石垣市新栄町75番地	—
	"	出張所	琉球銀行 登野城1番地(1)	×	○	沖縄県石垣市登野城1番地の12	—
	"	出張所	琉球銀行 登野城1番地(2)	×	○	沖縄県石垣市登野城1番地の12	—
	"	出張所	琉球銀行 サンエー石垣シティ	×	○	沖縄県石垣市真栄里301番地の1	—
	"	出張所	琉球銀行 石垣空港	×	○	沖縄県石垣市宇白保1960-104-1	—
	"	出張所	沖縄銀行 石垣出張所	○	○	石垣市宇新栄町16番地10	TEL:(0980) 83-1895
	"	出張所	海邦銀行 竹富町役場 指定金融窓口	○	×	沖縄県石垣市美崎町11-1	TEL:0980-82-6191
	"	出張所	海邦銀行 かねひで石垣 MMK	×	○	沖縄県石垣市登野城642-1	—
	"	出張所	海邦銀行 サンエー石垣メインシティ	×	○	沖縄県石垣市真栄里301番地の1	—
	"	出張所	沖縄ろうきん 石垣市役所出張所	×	○	石垣市美崎町14	—
	"	出張所	沖縄ろうきん 八重山合同庁舎出張所	×	○	石垣市真栄里438-1	—
	"	出張所	沖縄ろうきん 八重山病院出張所	×	○	石垣市大川732	—
"	出張所	沖縄ろうきん マックスバリュ石垣店出張所	×	○	石垣市大川732	—	

(10) 離島金融機関の現況 (つづき)

平成27年11月1日現在

島名	区分	金融機関名	窓口	ATM	住所	TEL・FAX
八重山圏域	石垣島出張所	ゆうちょ銀行 那覇支店 マックスバリュやいま店内出張所	×	○	〒907-0002 沖縄県石垣市字真栄里292-1 店内出入口横	—
	出張所	ゆうちょ銀行 那覇支店 サンエー石垣シティ内出張所	×	○	〒907-0002 沖縄県石垣市字真栄里301-1 1階ATMコーナー	—
	ATM	ファミリーマート 石垣八重山支店前	×	○	沖縄県石垣市字真栄里169-1	—
	ATM	ファミリーマート 石垣ゆいロード	×	○	沖縄県石垣市字石垣35	—
	ATM	ファミリーマート 石垣中央運動公園前	×	○	沖縄県石垣市字平得135番1	—
	ATM	ファミリーマート 石垣730記念碑前	×	○	沖縄県石垣市大川245	—
	ATM	ファミリーマート 石垣新川シード	×	○	沖縄県石垣市新川439-1	—
	ATM	ファミリーマート 登野城仲道	×	○	沖縄県石垣市登野城618	—
	ATM	ファミリーマート 石垣真栄里バイパス	×	○	沖縄県石垣市真栄里237-11	—
	ATM	ファミリーマート 石垣新栄	×	○	沖縄県石垣市新栄町79-12	—
	ATM	ファミリーマート 石垣大浜南	×	○	沖縄県石垣市大浜417-1	—
	ATM	ファミリーマート サザンゲートブリッジ	×	○	沖縄県石垣市八島町1-9	—
	ATM	ファミリーマート 八重山高校前	×	○	沖縄県石垣市登野城1159-1	—
	ATM	石垣空港ターミナルMMK	×	○	石垣市字白保1960-104-1	—
	ATM	石垣港離島ターミナルMMK	×	○	石垣市美崎町1番地	—
	ATM	石垣市役所	×	○	石垣市美崎町14番地	—
	ATM	かねひで石垣MMK	×	○	石垣市字登野城642番地1	—
	ATM	コストア石垣シード線店	×	○	石垣市字大川533番地7	—
	ATM	サンエー石垣シティMMK	×	○	石垣市真栄里301-1	—
	ATM	真栄里	×	○	石垣市字真栄里289番地1	—
	ATM	マックスバリュ新川MMK	×	○	石垣市字新栄町75	—
	ATM	マックスバリュ石垣	×	○	石垣市字登野城1157番地	—
	ATM	イオン銀行提携 マックスバリュやいま店	×	○	〒907-0002 沖縄県石垣市真栄里292番地の1	—
	ATM	イオン銀行提携 マックスバリュ平真店	×	○	〒907-0014 沖縄県石垣市字登野城632	—
	ATM	イオン銀行提携 マックス バリュ新川店	×	○	〒907-0004 沖縄県石垣市字新栄町75	—
	ATM	イオン銀行提携 マックス バリュ石垣店	×	○	〒907-0004 沖縄県石垣市字登野城1157	—
	ATM	イオン銀行提携 コストア 石垣NTT前店	×	○	〒907-0023 沖縄県石垣市字石垣416-2	—
	ATM	イオン銀行提携 コストア 石垣平得店	×	○	〒907-0003 沖縄県石垣市字平得231	—
	ATM	イオン銀行提携 コストア 石垣市役所前店	×	○	〒907-0023 沖縄県石垣市字石垣270-8	—
	ATM	イオン銀行提携 コストア 石垣美崎店	×	○	〒907-0012 沖縄県石垣市美崎町11	—
ATM	イオン銀行提携 コストア 石垣美崎センター通り店	×	○	〒907-0012 沖縄県石垣市美崎町8	—	

(10) 離島金融機関の現況(つづき)

平成27年11月1日現在

島名	区分		金融機関名	窓口	ATM	住所	TEL・FAX
	島名	区分					
八重山圏域	石垣島	ATM	イオン銀行提携 ココストア 石垣浜崎二丁目店	×	○	〒907-0013 沖縄県石垣市字浜崎町2-6-19	—
	〃	ATM	イオン銀行提携 ココストア 石垣真喜良店	×	○	〒907-0024 沖縄県石垣市新川真喜良2363-2	—
	〃	ATM	イオン銀行提携 ココストア 石垣新川東店	×	○	〒907-0024 沖縄県石垣市新川2373	—
	〃	ATM	イオン銀行提携 ココストア 石垣真栄里店	×	○	〒907-0002 沖縄県石垣市字真栄里341-8	—
	〃	ATM	イオン銀行提携 ココストア 石垣大川店	×	○	〒907-0022 沖縄県石垣市字大川45	—
	〃	ATM	イオン銀行提携 ココストア 石垣平真小学校前店	×	○	〒907-0003 沖縄県石垣市字平得58-2	—
	〃	ATM	イオン銀行提携 ココストア 石垣シード店	×	○	〒907-0022 沖縄県石垣市字大川553-7	—
	〃	ATM	イオン銀行提携 ココストア 石垣貝塚店	×	○	〒907-0004 沖縄県石垣市字登野城590-12	—
	〃	ATM	イオン銀行提携 ココストア 石垣登野城天川店	×	○	〒907-0004 沖縄県石垣市字登野城30	—
	〃	ATM	イオン銀行提携 ココストア 石垣八島店	×	○	〒907-0004 沖縄県石垣市字登野城530-3	—
	〃	ATM	イオン銀行提携 ココストア 石垣登野城店	×	○	〒907-0004 沖縄県石垣市字登野城927-29	—
	〃	ATM	イオン銀行提携 ココストア 石垣大浜店	×	○	〒907-0001 沖縄県石垣市字大浜412-1	—
	〃	ATM	イオン銀行提携 ココストア 石垣楚辺店	×	○	〒907-0001 沖縄県石垣市字大浜1349-210	—
	〃	ATM	イオン銀行提携 ココストア 石垣真栄里南店	×	○	〒907-0002 沖縄県石垣市字真栄里204-35	—
	〃	ATM	イオン銀行提携 ココストア 石垣エメラルドアイル店	×	○	〒907-0012 沖縄県石垣市美崎町7-14	—
	〃	ATM	イオン銀行提携 ココストア 石垣登野城小学校前店	×	○	〒907-0004 沖縄県石垣市字登野城1210-1	—
	〃	ATM	イオン銀行提携 南ぬ島石垣空港	×	○	〒907-0242 沖縄県石垣市字白保1960-104-1	—
	〃	ATM	石垣港離島ターミナル	×	○	石垣市美崎町1	—
〃	CD	石垣空港ターミナル	×	○	石垣市白保1960-104-1	—	
竹富島	郵便局	竹富郵便局	○	○	〒907-1101 沖縄県八重山郡竹富町竹富500	TEL:0980-85-2342	
西表島	郵便局	西表島郵便局	○	○	〒907-1542 沖縄県八重山郡竹富町西表628	TEL:0980-85-6342	
〃	郵便局	西表大原郵便局	○	○	〒907-1434 沖縄県八重山郡竹富町南風見201-117	TEL:0980-85-5342	
〃	ATM	J Aおきなわ 西表東部業務取扱所	×	○	竹富町南風見201-142	—	
鳩間島	簡易郵便局	鳩間簡易郵便局	○	×	〒907-1544 沖縄県八重山郡竹富町鳩間28	TEL:0980-85-6063	
由布島	—	—	—	—	—	—	
小浜島	郵便局	小浜島郵便局	○	○	〒907-1221 沖縄県八重山郡竹富町小浜59	TEL:0980-85-3342	
黒島	郵便局	黒島郵便局	○	○	〒907-1311 沖縄県八重山郡竹富町黒島1032-1	TEL:0980-85-4342	
新城島(上地)	—	—	—	—	—	—	
新城島(下地)	—	—	—	—	—	—	
波照間島	郵便局	波照間郵便局	○	○	〒907-1751 沖縄県八重山郡竹富町波照間106-2	TEL:0980-85-8342	
〃	ATM	J Aおきなわ 波照間業務取扱所	×	○	竹富町波照間174	—	

(10) 離島金融機関の現況 (つづき)

平成27年11月1日現在

島名	区分	金融機関名	窓口	ATM	住所	TEL・FAX
八重山圏域	外離島	—	—	—	—	—
	嘉弥真島	—	—	—	—	—
	与那国島	郵便局	与那国郵便局	○	○	〒907-1801 沖縄県八重山郡与那国町与那国49-3 TEL:0980-87-2004
	"	簡易郵便局	久部良簡易郵便局	○	×	〒907-1801 沖縄県八重山郡与那国町与那国4022-230 TEL:0980-87-2615
	"	農協	J Aおきなわ 与那国支店	○	○	〒907-1801 沖縄県八重山郡与那国町字与那国125 TEL:0980-87-2254 FAX:0980-87-3229
	"	漁協	沖縄県信漁連 与那国代理店	○	×	〒907-1801 沖縄県八重山郡与那国町字与那国4022 TEL:0980-87-2803 FAX:0980-87-2866
八重山圏域計			27	88		
総計			81	182		

資料：地域・離島課（金融機関報告による）

8 観 光

(1) 島別観光施設等の現況

平成27年11月1日現在

島 名	主な観光名所・文化財・史跡等
石 垣 島	宮良殿内庭園、唐人墓、川平公園、バンナ森林公園、米原のヤエヤマ群落、御神崎、美崎御嶽、平久保崎灯台、玉取崎展望台、石垣やいま村、富崎観音堂、宮良川マングローブ群落、石垣氏庭園、石垣市伝統工芸館、サビチ洞、権現堂、石垣島鍾乳洞、石垣市立八重山博物館
竹 富 島	西表石垣国立公園（コンドイ園地・竹富園地）、伝統的建造物群保存地区、喜宝院、蔵元跡、西塘御嶽、なごみの塔、安里屋クマヤ生誕の地、旧与那国家住宅、小城盛、コンドイ浜、カイジ浜(星砂の浜)、竹富島ビジターセンター（竹富島ゆがふ館）、西栈橋
西 表 島	西表石垣国立公園（南風見田園地、西表縦走線歩道）、浦内川、仲間川マングローブ群落、カンピレーの滝、サキシマスオウノキ、星砂海岸、マリユドゥの滝、ビナイサーラの滝、西表野生動物保護センター、竹富町子午線モニュメント・ふれあい館、船浦のニッパヤシ群落、ウブンドゥルのヤエヤマヤシ群落、南風見田海岸、トゥドゥマリ浜
鳩 間 島	西表石垣国立公園（鳩間園地）、鳩間中森（ナカムイ）、武士家跡
由 布 島	海上水牛車、亜熱帯植物楽園
小 浜 島	西表石垣国立公園（大岳園地、小浜園地）、ヨナラ水道（オニトマキエイ回遊域）、シュガーロード、カトレ展望台
黒 島	西表石垣国立公園（黒島園地、黒島栈橋園地）、火番盛（プズマリ）、西の浜、黒島ビジターセンター、伊古栈橋、東筋集落道（日本の道百選）、黒島研究所
新城島 (上地)	イショウ御獄、クイヌバナ、タカニク
新城島 (下地)	下地東御獄、下地西御獄
波照間島	星空観測タワー、長田御嶽、下田原貝塚、下田原城跡、日本最南端平和の碑、浜シタン群落、コート盛、ニシハマ海岸、西表石垣国立公園（ニシの浜園地、高那崎園地）
嘉弥真島	マリンステーション加屋真島
与那国島	日本最西端の碑、久部良バリ、東崎、西崎、立神岩、軍艦岩、ティンダバナ、与那国馬、日本最後の夕日が見える丘、ダンヌ浜、棒踊、舞踊、組踊、狂言、ナンタ浜、サンニヌ台、久部良マチリ、ウラマチリ、ヒガワマチリ、島仲マチリ、帆安マチリ、ダティクチデイ、サンアイイソバ出生の地、イヌガン、トゥグル嵩、Dr. コトー診療所

(1) 島別観光施設等の現況（つづき）

平成27年11月1日現在

島名	娯楽施設（ビーチ、キャンプ場、ゴルフ場等）
石垣島	底地ビーチ、フサキビーチ、真栄里ビーチ、米原キャンプ場、伊野田キャンプ場、サンコーストゴルフコース、サッカーパークあか んま、石垣市中央運動公園、明石パラワールド、八重山ボウリングセンター、石垣島天文台、グリーンランドスポーツセンター
竹富島	
西表島	星砂の浜キャンプ場、ミトレアキャンプ場
鳩間島	
由布島	
小浜島	はいむるぶしビーチ、リゾナーレ小浜島カントリークラブ
黒島	
新城島 （上地）	
新城島 （下地）	
波照間島	
嘉弥真島	嘉弥真島リゾート
与那国島	与那国馬ゆうゆう広場、与那国島ふれあい広場、イベント広場

資料：企画部 地域・離島課（市町村報告による）

(2) 島別入域観光客数、宿泊能力

島名	市町村名	昭和50年度	昭和60年度	平成7年度	平成17年度	平成25年度(平成25年3月～平成26年2月)												単位:人・軒							
						春			夏			秋			冬			計	利用区分		簡易宿所				
						3月	4月	5月	6月	7月	8月	9月	10月	11月	12月	1月	2月		航空機	船		旅館・ホテル	収容能力		
石垣島	石垣市	79,000	250,072	446,830	754,289	77,309	84,828	70,940	77,080	101,836	113,876	105,114	83,296	66,618	62,448	56,279	69,052	968,676	878,711	89,965	71	9,191	229	3,066	
竹富島	竹富町	52,784	80,880	109,269	512,865	53,851	45,089	33,749	31,774	35,920	40,599	38,846	36,125	41,545	31,522	36,681	42,385	468,086		468,086	9	349	23	402	
西表島	"	42,125	71,405	201,967	355,262	45,798	37,065	24,986	22,159	22,447	25,243	23,780	27,089	26,322	30,396	32,037	39,978	357,300		357,300	31	1,522	54	1,150	
鳩間島	"		367	141	3,162	256	845	1,281	876	1,182	1,235	1,200	410	199	94	163	179	7,920		7,920				10	103
小浜島	"	11,916	40,476	43,282	165,987	22,115	19,025	14,085	13,314	12,249	12,274	12,727	14,141	16,112	15,733	15,793	16,743	184,311		184,311	4	1,346	14	195	
黒島	"	8,025	14,096	17,387	23,156	1,932	1,991	2,001	2,246	3,057	3,299	2,531	2,134	2,177	2,034	2,136	3,593	29,131		29,131	2	94	11	194	
新城島(上相)	"		1,755	1,678	1,839	139	152	253	370	502	730	461	246	99	71	125	99	3,247		3,247				1	10
波照間島	"	5,088	3,889	14,877	14,246	2,637	2,495	2,768	2,525	3,717	4,230	3,832	2,291	1,825	1,009	1,651	1,225	30,205		30,205	3	73	22	361	
嘉弥真島	"				8,059	121	16	336	44	180	224	84	164	338	284		88	1,879		1,879					
与那国島	与那国町	6,500	12,596	29,331	31,633	3363	2328	2376	1843	2015	2329	2323	2343	2927	2477	2109	2520	28,953		27,825	11	468	29	481	
八重山圏域計		205,438	475,536	864,762	1,870,498	207,521	193,834	152,775	152,231	183,105	204,039	190,898	168,239	158,162	146,068	146,974	175,862	2,079,708		906,536	1,173,172	131	13,043	393	5,962
離島計		562,384	959,877	1,585,295	2,879,196	286,497	267,021	237,853	231,546	293,040	343,090	303,951	249,150	230,677	211,637	207,524	240,947	3,102,933		1,662,258	318	23,596	1,226	14,592	

資料:企画部・地域・離島課(市町村報告による)

※宿泊能力については、沖縄県保健医療部 生活衛生課調べ

注) 1. 各計は、単純集計である。

2. 油間島・来間島は宮古島に、下地島は伊良部島に、由布島は西表島を含む。

3. 入域観光客数の算出方法については市町村によって異なるため、一部の市町村においては、航空機・船の利用について区分していない。

第3章 交通・通信

1 航空交通

(1) 空港施設概況

平成27年12月9日現在

区分 空港名	設置管理者	指定年月日	施設区分								備考	
			着陸帯	着陸帯等級	滑走路	誘導路	エプロン	照明施設	航行・着陸援助施設	ターミナルビル 国内十国際		駐車場
新石垣	沖縄県知事	昭和57年 3月25日	2,120×300	C級	2,000×45	2,318×23~30	75,145	"	I L S VOR/DME他	13,129	39,359	新空港 供用開始 H25. 3月
与那国	"	"	2,120×150	C級	2,000×45	80×23	10,200	"	VOR/DME L L Z T-DME	1,398	2,033	滑走路長2,000m 供用開始 H19. 3月
波照間	"	昭和50年 3月14日	920×60	H級	800×25	30×9	2,000	PAPI RWYTIL	-	326	1,000	ターミナルビル建替 H27年度

資料：土木建築部 空港課

(2) 離島路線別航空輸送実績

平成27年11月末現在

航空路線	運航距離 (km)	機種	所要時間 (分)	運航便数	輸送実績							
					旅客(人)				貨物(kg)			
					平成23年度	平成24年度	平成25年度	平成26年度	平成23年度	平成24年度	平成25年度	平成26年度
石垣～東京	2,171	B 737 B 777 B 787 B 767	230	3/日	117,119	126,759	288,926	352,252	1,360,140	1,379,046	1,917,293	2,393,568
石垣～関西	1,650	B 737 B 777	135	3/日	84,387	130,053	218,617	246,814	847,762	843,457	315,223	355,304
石垣～神戸	1,680	B 737	140	0/日	—	—	25,303	—	—	—	—	—
石垣～中部	1,865	B 737 B 767	135	1/日	82,088	19,251	81,173	82,746	925,554	41,987	224,988	198,706
石垣～福岡	1,370	B 737	115	1/日 (3～10月)	7,774	15,421	19,678	29,975	2,019	8,292	3,631	32,918
那覇～石垣	472	B 737	50	18/日	1,044,719	1,167,794	1,261,993	1,114,682	14,335,893	14,878,606	14,442,510	14,490,163
那覇～与那国	597	DHC-8	85	1/日	7,647	8,986	13,271	14,967	7,877	41,822	172,263	149,297
宮古～石垣	183	B 737 DHC-8	35	3/日	53,669	62,486	65,293	62,761	327,131	333,855	411,824	423,336
石垣～与那国	175	DHC-8	30	3/日	64,961	57,145	59,560	64,852	739,735	659,238	398,507	441,917
八重山計					1,462,364	1,587,895	2,033,814	1,969,049	18,546,111	18,186,303	17,886,239	18,485,209
合計					2,786,758	3,050,764	3,452,473	3,487,875	33,373,407	33,304,575	32,655,544	33,510,788

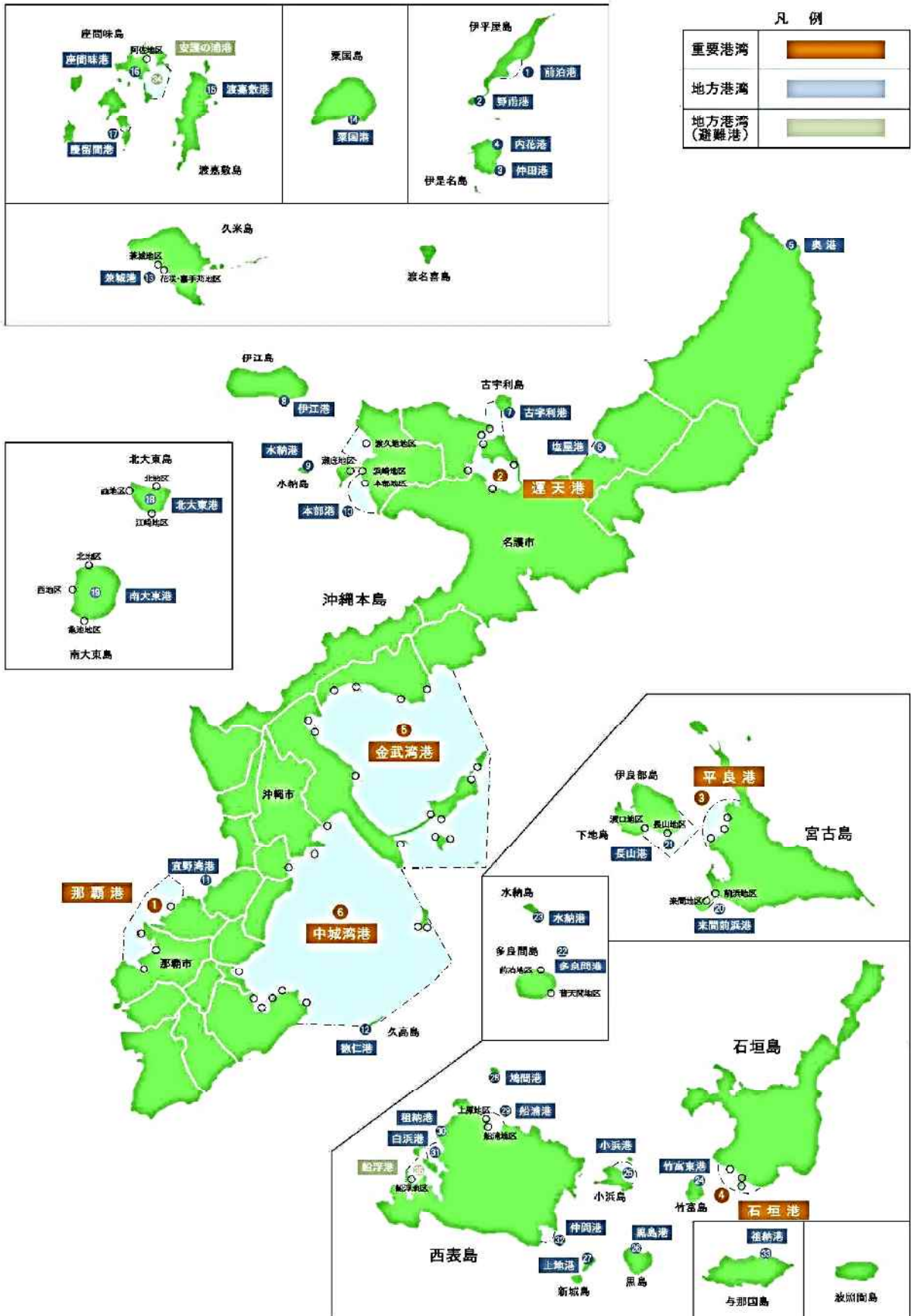
資料：県内路線については企画部交通政策課、県外路線のうち機種・所要時間・運航便数については文化観光スポーツ部観光振興課、旅客実績については観光振興課、貨物実績については地域・離島課作成（国土交通省「航空輸送統計調査年報」より）

- 注) 1. 機種、所要時間、運航便数及び航空運賃（通常期普通運賃）は、平成27年11月末現在で表示。
 2. 運航便数の単位は、往復を1とする。
 3. 航空運賃は「旅客施設使用料」を除く。
 4. 離島発本土行きは、沖縄を経由する便を含まないものとする。

2 海上交通

(1) 港湾位置图

平成26年3月31日現在



資料:土木建築部 港湾課「沖縄の港湾」

(2) 港湾の係留施設状況

平成27年4月1日現在

港名	地区名	施設名	数量 (m)	最大対象船舶 (トン数)
重要港湾				
石垣	本港	岸壁 (-9.0m) 1バース	250	15,000 G/T
		〃 (-9.0m) 1バース	185	10,000 〃
		〃 (-7.5m) 2バース	260	5,000 D/W
		〃 (-7.5m)	124	3,000 〃
		〃 (-5.0m) 3バース	262	2,000 〃
		物揚場 (-4.0m)	340	200 G/T
		〃 (-3.0m)	120	20 〃
		船揚場	100	—
	登野城	岸壁 (-4.5m) 1バース	95	500 G/T
		物揚場 (-4.0m)	322	200 〃
		〃 (-3.5m)	713	150 〃
		〃 (-2.5m)	150	20 〃
		浮棧橋 船揚場	4基 30	100 〃 —
	新港	岸壁 (-7.5m) 1バース (暫定)	130	5,000 D/W
		〃 (-5.0m) 2バース	140	1,000 〃
物揚場 (-4.0m)		300	—	

(2) 港湾の係留施設状況 (つづき)

平成27年4月1日現在

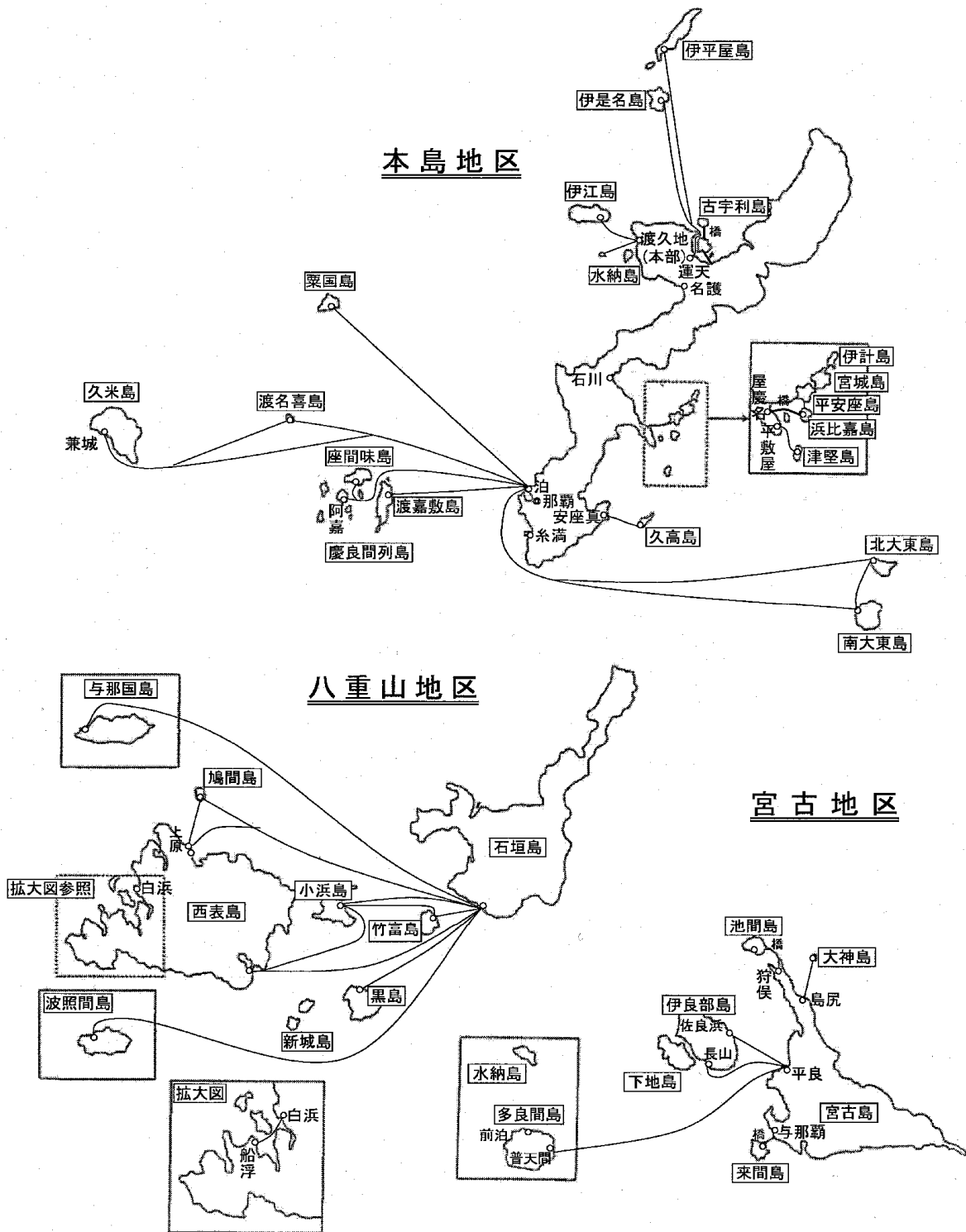
港名	地区名	施設名	数量 (m)	最大対象船舶 (トン数)
地方港湾				
竹富東	竹 富 東	物揚場 (-3.0m)	320	100 G/T
		浮船揚場 (-2.0m)	161	30 "
		浮船揚場 (-2.0m)	1基	100 G/T
小 浜	小 浜	物揚場 (-3.0m)	50	—
		浮船揚場 (-2.0m)	370	100 G/T
		浮船揚場 (-2.0m)	80	3 "
黒 島	黒 島	物揚場 (-3.0m)	1基	100 G/T
		物揚場 (-2.0m)	50	30 "
		物揚場 (-2.5m)	30	5 "
上 地	上 地	船揚場 (-3.0m)	45	—
		物揚場 (-3.0m)	50	74 "
		物揚場 (-3.0m)	1基	30 G/T
鳩 間	鳩 間	物揚場 (-3.5m)	50	30 G/T
		物揚場 (-3.0m)	30	—
		船揚場 (-3.0m)	65	200 G/T
船 浦	船 浦	船揚場 (-3.5m)	65	100 "
		船揚場 (-2.0m)	60	3 "
		船揚場 (-3.5m)	40	—
上 原	上 原	物揚場 (-3.0m)	65	200 G/T
		物揚場 (-2.0m)	60	100 "
		船揚場 (-2.0m)	100	3 "
白 浜	白 浜	船揚場 (-2.0m)	100	—
		岸壁 (-7.5m)	1基	74 "
		岸壁 (-7.5m)	135	5,000 D/W
仲 間	仲 間	物揚場 (-3.0m)	30	100 G/T
		物揚場 (-2.0m)	50	3 "
		船揚場 (-2.0m)	30	—
祖 納	祖 納	船揚場 (-2.0m)	1基	74 "
		岸壁 (-5.5m)	90	2,000 D/W
		岸壁 (-4.5m)	145	200 G/T
船 浮	船 浮	物揚場 (-3.5m)	100	100 "
		物揚場 (-3.0m)	230	3 "
		物揚場 (-2.0m)	3基	100 "
港 内	港 内	浮船揚場 (-2.0m)	190	—
		岸壁 (-5.5m)	100	2,000 D/W
		岸壁 (-4.5m)	125	1,000 G/T
安護の浦	阿 佐	物揚場 (-2.0m)	50	3 G/T
		物揚場 (-2.0m)	50	—
		係船浮標	4基	500 G/T
船 浮	船 浮	物揚場 (-3.5m)	20	200 G/T
		物揚場 (-2.0m)	30	3 "
		船揚場 (-2.0m)	30	—
港 内	港 内	浮船揚場 (-2.0m)	1基	74 G/T
		係船浮標	2基	3,000 D/W
		係船浮標	2基	1,000 "
		係船浮標	5基	500 "

資料：土木建築部 港湾課

(注) ①物揚場の対象船舶の船型は漁船とする。

②岸壁の対象船舶の船型は旅客船とする。

(3) 県内定期航路略図



資料：沖縄総合事務局運輸部「運輸要覧」（平成25年12月）

(4) 離島航路の現況(旅客定期)

平成27年10月1日現在

島名	事業者番号 事業者名	航路番号 航路名 (沖縄番号)	免許(許可) 年月日	航路 距離 (km)	片道 所要時間 (時分)	運航回数	使用船舶明細											特記事項	住所 TEL・FAX
							船名	船質	進水 年月	船寸 数 (G/T)	機関 種類	機関 馬力(PS)	航海 速度 (ノット)	旅客 定員	乗組 員 (名)	積荷 搭載 能力 (t)	自動車 航送能力		
竹富 黒島 西表 鳩間	38 石垣島 ドリーム観光(株) 代表取締役 丸尾剛	45 石垣～竹富 石垣～小浜 石垣～黒島 石垣～大原 石垣～鳩間 ～上原～ 鳩間～石垣 石垣～大原 ～小浜 ～石垣 石垣～大原 ～竹富 ～石垣 石垣～小浜 ～竹富 ～石垣	H19.4.19 (許可)	6.4	高 0:10 フ 0:15	9/日 2/週 火・金	フェリードリーム	合	H18.9	19	D	830X2	24.0	48	2	4	乗用車4台	自 〒907-0012 石垣市美崎町2 TEL 0980-84-3178 FAX 0980-84-3330	
				19.3	高 0:25 フ 0:30	7/日 4/週 月・火・木・土	ドリーム1	＃	H18.8	29	＃	1128X2	28.0	90	2	-	-		
				19.7	高 0:30 フ 0:35	3/日 2/週 火・金	ドリーム2	＃	H18.8	19	＃	1128X2	28.0	95	2	-	-		
				31.1	高 0:35 フ 0:45	6/日 3/週 月・木・土	ドリーム6	＃	H4.2	16	＃	355X2	30.0	53	2	-	-		
				38.1 7.6 7.6 38.1	フ 0:55 0:15 0:15 0:55	3/週 月・木・土	ドリーム3	＃	H19.2	19	＃	700X2	32.0	64	2	-	-		
				31.1 32.0 19.3	高 0:35 0:35 0:25	2/日	ドリーム7	＃	H20.6	19	＃	568X2	32.0	80	2	-	-		
				31.1 29.1 6.4	高 0:35 0:35 0:10	1/日	シードリーム	P	H8.8	5%未満	＃	103X2	20.0	35	2	-	-		
				19.3 17.5 6.4	高 0:25 0:30 0:10	1/日	プレミアムドリーム	合	H20.7	167	＃	1400X2	30.0	245	5	-	-		
							スーパードリーム	合	H25.9	141	＃	1450X2	29.0	195	4	-	-		
				波照間	34 (有)安茶観光 代表取締役 森田安高	46 石垣～波照間	H22.12.27 (許可)	52.0	フ 2:00 3:00 高 1:00	4/週 火・木・金・土 ※金は第2・5金曜に運航 4/日(4～9月) 3/日(10～3月)	フェリーはてるま	網	H2.2	194	D	900×2	14.0		50
			ばいゆじ					合	H14.8	19	D	900×2	20.0	54	2	-	乗用車6台		
			第一あんえい号					合	H8.8	19	D	1200X2	38.0	90	2	-	-		
			第三あんえい号					＃	H9.11	19	＃	770X3	38.0	90	2	-	-		
			第八あんえい号					＃	H12.3	19	＃	770X3	38.0	90	2	-	-		
			第十八あんえい号					＃	H7.3	19	＃	770X2	30.0	90	2	-	-		
			第三十八あんえい号					＃	H12.12	19	＃	770X3	38.0	90	2	-	-		
			第八十八あんえい号					＃	H16.11	19	＃	1200X2	38.0	89	2	-	-		
			第十二あんえい号					＃	H15.12	19	＃	1200X2	38.0	89	2	-	-		
			第九十八あんえい号					＃	H17.4	29	＃	900X3	36.0	97	2	-	-		
			あさひ1号					＃	H5.5	19	＃	700X2	30.0	60	2	-	-		
			ばいじま					＃	H19.8	98	＃	1200X2	32.0	181	6	-	-		
			うみかじ					＃	H5.7	65	＃	770X3	29.0	147	3	-	-		
			第五あんえい号	＃	H2.5	19	＃	536X3	30.0	66	2	-	-						
与那国	30 (資)福山海運 代表社員 譜久山哲也	35 与那国～石垣	S48.3.28	127.4	3:40	2/週	フェリーよなくに	網	H26.3	753	D	3600X2	19.0	120	10	350	乗用車38台	補 地 自 〒907-1801 与那国町字与那国85 TEL (石垣)0980-82-4962(与那国)0980-87-2555 FAX (石垣)0980-82-5088(与那国)0980-87-2785	
西表	31 (有)船浮海運 代表取締役 池田米蔵	36 船浮～白浜	S61.4.21	3.5	0:10	5/日(3～11月) 4/日(12～2月)	ニューふなうき	P	H20.2	17	D	410X2	18.0	65	1	-	-	補 地 〒907-1542 竹富町字西表2458 TEL (船浮)0980-85-6161(白浜)0980-85-6552 FAX 0980-85-6552	
																			35 (資)浦内川観光 代表社員 平良彰健

資料:沖縄総合事務局運輸部「運輸要覧」(平成27年12月)

注:補は国庫補助、地は地方補助、郵は郵便航送、危は危険物航送、自は自動車航路である。

(5) 離島航路運賃表

平成27年10月1日現在

航路	事業者名	等級	旅客運賃								改定日	備考
			大人	島発往復	往復	定期	学生	団体	身障者	回数		
石垣－竹富	八重山観光フェリー㈱	2フ	440	750	840			400	220		H26.4.1	
		1高	600	1,030	1,150			550	310			
	(有)安栄観光	2フ	440	750	840			400	220		H26.4.1	
		1高	600	1,030	1,150			550	310			
	石垣島リゾート観光㈱	2フ	440	750	840			400	220		H26.4.1	
		2高	600	1,020	1,140			540	300			
石垣－大原	八重山観光フェリー㈱	2フ	1,100	1,870	2,090			990	550		H26.4.1	
		1高	1,580	2,680	3,000			1,420	790			
	(有)安栄観光	2フ	1,100	1,870	2,090			990	550		H26.4.1	
		1高	1,570	2,670	2,980			1,410	790			
	石垣島リゾート観光㈱	2フ	1,100	1,870	2,090			990	550		H26.4.1	
		2高	1,570	2,670	2,980			1,410	790			
石垣－小浜	八重山観光フェリー㈱	2フ	740	1,260	1,410			670	370		H26.4.1	
		1高	1,060	1,800	2,020			960	540			
	(有)安栄観光	2フ	740	1,260	1,410			670	370		H26.4.1	
		1高	1,060	1,800	2,020			960	540			
	石垣島リゾート観光㈱	2フ	740	1,260	1,410			670	370		H26.4.1	
		2高	1,060	1,800	2,020			960	530			
石垣－黒島	八重山観光フェリー㈱	2フ	820	1,390	1,560			740	410		H26.4.1	
		1高	1,150	1,950	2,190			1,040	580			
	(有)安栄観光	2フ	820	1,390	1,560			740	410		H26.4.1	
		1高	1,150	1,950	2,190			1,040	580			
	石垣島リゾート観光㈱	2フ	820	1,390	1,560			740	410		H26.4.1	
		2高	1,150	1,950	2,190			1,040	580			
石垣－鳩間	八重山観光フェリー㈱	2フ	1,420	2,410	2,700			1,280	710		H26.4.1	
		1高	2,060									
	(有)安栄観光	2フ	1,420	2,410	2,700			1,280	710		H26.4.1	
		1高	2,060									
	石垣島リゾート観光㈱	2フ	1,420	2,410	2,700			1,280	710		H26.4.1	
		2高	2,050	3,480	3,900			1,850	1,030			
石垣－上原	八重山観光フェリー㈱	2フ	1,420	2,410	2,700			1,280	710		H26.4.1	
		1高	2,060	3,500	3,910			1,850	1,030			
	(有)安栄観光	2フ	1,420	2,410	2,700			1,280	710		H26.4.1	
		1高	2,060	3,500	3,910			1,850	1,030			
	石垣島リゾート観光㈱	2フ	1,420	2,410	2,700			1,280	710		H26.4.1	
		2高	2,050	3,480	3,900			1,850	1,030			
大原－黒島	八重山観光フェリー㈱	1高	840							H26.9.19		
船浮－白浜	(有)船浮海運	2	510	870	960				260		H26.4.1	
石垣－波照間	(有)安栄観光	2フ	1,540	2,620	2,930			1,390	770		H26.4.1	
		1高	3,090	5,250	5,870			2,780	1,550			
石垣－与那国	(資)福山海運	2	3,550	6,040	6,750		2,840		1,780		H26.4.1	

資料：沖縄県総合事務局運輸部「運輸要覧」(平成27年12月)

(6) 離島航路輸送量実績(旅客定期)

事業者名	航路名	年度	運航回数	旅客(人)	旅客輸送人キロ	特殊手荷物(個)	手荷物(個)	小荷物(個)	郵便物(個)	貨物(トン)	自動車航走(台)	自動車航走台キロ	備考
八重山観光フェリー(株)	石垣/竹富	22	5,178.0	312,647.0	2,032,205.5	115	0	50	0	1,938.0	0	0.0	石垣/大原・竹富・黒島・小浜・鳩間(竹富地区)を1航路として指定
		23	3,790.0	217,047.0	1,410,805.5	85	0	178	0	2,069.0	0	0.0	
		24	3,747.0	282,549.0	1,836,568.5	59	0	113	0	2,159.0	0	0.0	
		25	4,793.0	372,892.0	2,423,798.0	40	0	83	0	2,481.0	0	0.0	
		26	4,218.0	398,028.0	2,587,182.0	111	0	134	0	2,969.0	0	0.0	
	石垣/大原	22	3,696.0	161,886.0	5,083,220.4	23	0	215	0	11,835.0	937	29,421.8	
		23	2,792.0	121,097.0	3,802,445.8	29	0	204	0	5,140.0	824	25,873.6	
		24	2,476.0	150,576.0	4,728,086.4	28	0	168	0	3,822.0	397	12,466.4	
		25	2,612.0	181,412.0	5,696,336.8	13	0	156	0	5,398.0	477	14,977.8	
		26	2,705.0	198,881.0	6,240,124.6	56	0	322	0	6,277.0	454	14,255.6	
	石垣/小浜	22	4,433.0	178,820.0	3,495,387.1	42	0	101	0	5,273.0	0	0.0	
		23	2,394.0	130,162.0	3,076,127.2	22	0	342	0	3,194.0	0	0.0	
		24	2,338.0	150,297.0	2,660,256.9	25	0	86	0	2,180.0	0	0.0	
		25	2,397.0	184,429.0	3,264,393.3	10	0	116	0	2,766.0	0	0.0	
		26	2,351.0	188,963.0	3,344,645.1	57	0	283	0	4,372.0	0	0.0	
	石垣/黒島	22	1,193.0	30,651.5	715,173.0	38	0	19	0	1,413.0	0	0.0	
		23	1,182.0	27,406.0	690,059.2	20	0	10	0	939.0	0	0.0	
		24	878.0	32,184.0	595,404.0	8	0	12	0	779.0	0	0.0	
		25	880.0	39,870.0	737,595.0	19	0	16	0	887.0	0	0.0	
		26	1,938.0	35,482.0	656,417.0	24	0	51	0	874.0	0	0.0	
	石垣/鳩間/上原(船浦)	22	779.0	2,892.5	110,918.3	0	0	0	0	384.0	0	0.0	
		23	659.0	3,273.0	125,465.6	0	0	4	0	117.0	0	0.0	
		24	743.0	5,024.0	192,483.7	0	0	26	0	175.0	0	0.0	
		25	464.0	6,617.0	253,170.7	2	0	30	0	109.0	0	0.0	
		26	723.0	5,425.0	207,303.2	6	0	30	0	314.0	0	0.0	
	石垣/上原	22	1,898.0	66,631.5	2,578,639.1	12	0	125	0	8,675.0	0	0.0	
23		995.0	37,390.5	1,447,012.4	23	0	617	0	3,341.0	0	0.0		
24		805.0	36,446.0	1,410,460.2	7	0	122	0	2,450.0	0	0.0		
25		712.0	47,494.0	1,838,017.8	6	0	176	0	3,550.0	0	0.0		
26		769.0	46,433.0	1,796,957.1	35	0	209	0	4,812.0	0	0.0		
小浜/竹富	22	549.0	12,663.5	177,289.0	0	0	0	0	0.0	0	0.0		
	23	369.0	8,169.0	114,366.0	0	0	0	0	0.0	0	0.0		
	24	397.0	24,854.0	347,956.0	0	0	0	0	0.0	0	0.0		
	25	398.0	27,812.0	389,368.0	0	0	0	0	0.0	0	0.0		
	26	378.5	26,610.0	372,540.0	0	0	0	0	0.0	0	0.0		
小浜/大原	22	415.0	16,364.0	414,009.2	0	0	0	0	0.0	0	0.0		
	23	376.0	7,230.0	182,919.0	0	0	0	0	0.0	0	0.0		
	24	381.5	22,991.0	581,672.3	0	0	0	0	0.0	0	0.0		
	25	380.5	27,434.0	694,080.2	0	0	0	0	0.0	0	0.0		
	26	381.0	27,154.0	686,996.2	0	0	0	0	0.0	0	0.0		
大原/竹富	22	587.0	29,084.5	843,450.5	0	0	0	0	0.0	0	0.0		
	23	246.0	17,071.0	495,059.0	0	0	0	0	0.0	0	0.0		
	24	313.5	29,342.0	850,918.0	0	0	0	0	0.0	0	0.0		
	25	335.0	35,742.0	1,036,518.0	0	0	0	0	0.0	0	0.0		
	26	260.0	34,859.0	1,010,911.0	0	0	0	0	0.0	0	0.0		
大原/黒島	26	355.0	743.0	10,030.5	0	0	0	0	0.0	0	0.0		
(有)安栄観光	石垣/竹富	22	8,300.0	283,073.0	1,825,820.9	333	0	1,170	7,133	203.0	293	1,889.9	石垣/大原・竹富・黒島・小浜・鳩間(竹富地区)を1航路として指定
		23	3,252.0	273,119.0	1,761,617.6	48	0	5,486	7,829	0.0	293	1,889.9	
		24	3,839.5	278,141.0	1,794,009.5	0	0	0	0	0.0	293	1,889.9	
		25	3,622.0	281,780.0	1,817,481.0	138	0	9,887	9,017	385.0	224	1,444.8	
		26	2,278.0	377,097.0	2,432,275.7	273	0	13,616	8,786	228.0	120	774.0	
	石垣/大原	22	6,621.0	170,625.0	5,263,781.3	220	0	15,804	17,243	1,260.0	542	16,720.7	
		23	2,010.5	149,229.0	4,603,714.7	25	0	9,040	15,992	1,260.0	542	16,720.7	
		24	2,474.5	161,961.0	4,996,496.9	0	0	0	0	0.0	542	16,720.7	
		25	2,180.0	160,912.0	4,964,135.2	524	0	15,283	22,241	1,260.0	269	8,298.7	
		26	1,451.0	184,299.0	5,685,624.2	524	0	15,668	26,877	1,234.0	288	8,884.8	
	石垣/黒島	22	2,242.0	31,543.0	613,511.4	129	0	695	5,112	102.0	108	2,100.6	
		23	2,242.0	31,543.0	613,511.4	22	0	2,092	5,270	0.0	108	2,100.6	
		24	1,177.5	29,952.0	582,566.4	0	0	0	0	0.0	108	2,100.6	
		25	1,110.0	39,389.0	766,116.1	170	0	1,959	5,845	137.2	116	2,256.2	
		26	461.0	27,531.0	535,478.0	54	0	1,252	5,548	156.0	147	2,859.2	
	石垣/上原(船浦)	22	7,198.0	110,472.0	4,308,408.0	203	0	18,836	58,316	212.0	197	7,683.0	
		23	1,850.0	86,627.0	3,378,453.0	27	0	12,477	56,129	0.0	197	7,683.0	
		24	2,435.0	101,857.0	3,972,423.0	0	0	0	0	0.0	197	7,683.0	
		25	769.0	49,419.0	1,927,341.0	283	0	28,524	59,771	770.0	128	4,992.0	
		26	1,367.0	142,218.0	5,546,502.0	293	0	28,731	57,490	886.0	143	5,577.0	
	石垣/小浜	22	6,027.0	77,679.0	1,588,535.6	214	0	3,703	12,320	65.0	271	5,542.0	
		23	2,061.5	112,579.0	2,302,240.6	22	0	4,959	11,913	0.0	271	5,542.0	
		24	2,415.0	115,364.0	2,359,193.8	0	0	0	0	0.0	271	5,542.0	
		25	1,993.5	120,669.0	2,467,681.1	52	0	4,345	13,887	114.0	150	3,067.5	
		26	1,351.0	159,136.0	3,254,331.2	69	0	5,330	14,717	204.0	163	3,333.4	
	石垣/鳩間/上原(船浦)	22	699.5	11,094.0	379,056.9	24	0	781	0	40.0	6	197.5	
23		726.0	5,109.0	159,043.4	2	0	437	0	0.0	6	197.5		
24		1,062.0	3,594.0	101,321.9	0	0	0	0	0.0	6	197.5		
25		532.0	3,813.0	105,304.7	4	0	239	0	90.0	3	114.3		
26		359.0	3,883.0	109,063.7	4	0	96	0	98.0	8	242.6		

(6) 離島航路輸送量実績(旅客定期)

事業者名	航路名	年度	運航回数	旅客(人)	旅客輸送人キロ	特殊手荷物(個)	手荷物(個)	小荷物(個)	郵便物(個)	貨物(トン)	自動車航走(台)	自動車航走台キロ	備考
石垣島ドリーム観光(株)	石垣/竹富	22	3,571.0	82,458.5	527,734.4	134	45	9	0	183.0	151	966.4	H19.5.1新規許可 石垣/大原・竹富・黒島・小浜・鳩間(竹富地区)を1航路として指定
		23	4,313.0	136,758.5	875,254.4	0	0	1,699	0	162.0	172	1,100.8	
		24	4,499.0	128,785.0	824,223.2	0	0	9,205	0	204.0	126	805.8	
		25	3,476.5	160,061.0	1,024,390.4	0	0	9,955	0	211.0	67	428.8	
		26	4,313.0	136,758.5	875,254.4	0	0	1,730	0	152.0	172	1,100.8	
	石垣/大原	22	2,106.0	72,200.0	2,245,420.0	24	0	270	0	1,169.0	350	10,885.0	
		23	2,580.0	73,569.0	2,287,995.9	0	0	5,470	0	1,611.0	225	6,997.5	
		24	2,633.0	66,986.0	2,083,263.8	0	0	17,153	0	640.0	159	4,944.9	
		25	1,655.0	95,043.0	2,955,837.3	0	0	50,633	0	680.0	169	5,255.9	
		26	2,580.0	73,569.0	2,287,995.9	0	0	5,877	0	1,611.0	225	6,997.5	
	石垣/黒島	22	1,197.0	9,876.5	194,567.1	0	0	68	0	114.0	109	2,147.3	
		23	1,087.0	7,510.0	147,947.0	0	0	660	0	258.0	56	1,103.2	
		24	1,034.0	13,889.0	273,613.4	0	0	531	0	332.0	63	1,241.1	
		25	1,109.0	13,010.0	256,297.0	0	0	1,130	0	317.0	72	1,418.4	
		26	1,087.0	7,510.0	147,947.0	0	0	632	0	256.0	56	1,103.2	
	石垣/小浜	22	3,089.5	71,088.1	1,372,000.3	15	0	6,840	0	3,536.0	403	7,777.9	
		23	3,041.0	75,264.0	1,452,595.2	0	0	9,778	0	971.0	798	15,401.4	
		24	3,310.0	91,227.5	1,761,655.8	0	0	41,486	0	1,274.0	360	6,948.0	
		25	2,611.0	107,112.0	2,067,261.5	0	0	53,666	0	1,452.0	296	5,712.8	
		26	3,041.0	75,264.0	1,452,595.2	0	0	10,589	0	1,052.0	798	15,401.4	
	石垣/鳩間/上原(船浦)	22	461.0	4,025.5	148,352.4	0	0	8	0	244.0	92	3,661.6	
		23	495.5	2,276.5	78,182.4	0	0	744	0	789.0	44	1,727.4	
		24	303.0	1,691.5	54,547.2	0	0	4,628	0	238.0	37	1,425.1	
		25	100.0	1,636.0	51,290.0	0	0	4,025	0	247.0	13	495.3	
	26	495.5	2,276.5	78,182.4	0	0	794	0	789.0	44	1,727.4		
石垣島ドリーム観光(株)	小浜/竹富	22	182.5	6,437.0	112,647.5	0	0	0	0	0.0	0	0.0	
		23	185.0	6,437.0	112,647.5	0	0	0	0	0.0	0	0.0	
		24	183.5	11,131.0	194,792.5	0	0	0	0	0.0	0	0.0	
		25	270.5	13,805.0	241,587.5	0	0	0	0	0.0	0	0.0	
		26	185.0	6,437.0	112,647.5	0	0	0	0	0.0	0	0.0	
	小浜/大原	22	365.0	11,349.0	363,168.0	0	0	0	0	0.0	0	0.0	
		23	360.0	11,377.0	364,064.0	0	0	0	0	0.0	0	0.0	
		24	361.5	16,669.0	533,408.0	0	0	0	0	0.0	0	0.0	
		25	378.0	18,719.0	599,008.0	0	0	0	0	0.0	0	0.0	
		26	360.0	11,377.0	364,064.0	0	0	0	0	0.0	0	0.0	
	大原/竹富	22	360.0	21,418.5	623,278.4	0	0	0	0	0.0	0	0.0	
		23	360.0	19,545.0	568,759.5	0	0	0	0	0.0	0	0.0	
		24	360.0	32,594.0	948,485.4	0	0	0	0	0.0	0	0.0	
		25	360.0	42,960.0	1,242,279.0	0	0	0	0	0.0	0	0.0	
		26	360.0	19,545.0	568,759.5	0	0	0	0	0.0	0	0.0	
(資)波照間海運	石垣/波照間	22	360.0	66,423.5	3,454,022.0	325	0	293	0	7,412.0	1,228	63,856.0	H24.8.14事業廃止
23		360.0	21,405.0	1,113,060.0	0	0	0	0	0	962	50,024.0		
(有)安栄観光	石垣/波照間	22	360.0	9,435.0	192,945.8	24	0	8,865	0	15,362.0	8	163.6	H22.12.27新規許可
		23	360.0	67,232.0	1,307,662.4	431	0	35,596	142,176	0.0	108	2,100.6	
		24	79,938.0										
		25	951.0	75,916.0	3,947,632.0	299	0	15,714	15,360	1,997.0	605	31,460.0	
		26	732.0	95,770.0	4,980,040.0	305	0	11,934	8,649	2,230.0	806	41,912.0	
(資)福山海運	石垣/与那国	22	98.5	2,204.0	280,790.0	0	100	104	623	12,598.8	738	94,021.0	
		23	98.5	1,974.0	251,487.0	0	108	80	850	11,996.6	543	69,178.0	
		24	98.0	1,901.0	242,187.4	0	95	81	1,959	11,434.5	537	68,950.8	
		25	99.0	2,142.0	272,890.8	0	123	97	3,255	18,939.5	642	81,790.8	
		26	99.5	2,280.0	290,472.0	0	90	48	5,786	26,668.7	999	127,272.6	
(有)船浮海運	船浮/白浜	22	1,552.0	12,557.5	43,963.0	0	4	629	0	5.5	-	-	H23.2.1網取航路廃止
		23	1,724.0	11,893.5	41,633.3	0	0	623	0	9.1	-	-	
		24	1,697.0	11,191.5	39,170.3	0	0	674	0	16.4	-	-	
		25	1,719.0	14,150.0	49,523.0	0	1	613	0	5.0	-	-	
		26	1,725.0	16,223.5	56,782.3	0	8	800	0	8.0	-	-	
(資)浦内川観光	浦内川河口/軍艦岩	22	351.0	8,684.0	69,472.0	0	0	0	0	0.0	-	-	
		23	354.0	8,978.0	71,824.0	0	0	0	0	0.0	-	-	
		24	354.0	9,628.0	77,024.0	0	0	0	0	0.0	-	-	
		25	358.0	13,241.0	105,928.0	0	0	0	0	0.0	-	-	
		26	359.0	10,343.0	82,744.0	0	0	0	0	0.0	-	-	
合計		22	89,073.5	3,804,288.1	78,053,239.7	10,920	14,734	116,976	211,353	207,610.2	294,002	4,727,370.8	
	23	65,678.5	3,598,647.0	69,486,656.9	8,792	12,728	142,347	354,031	157,808.6	297,180	4,739,010.5		
	24	65,061.0	3,864,666.5	72,204,700.4	7,889	12,386	131,091	108,100	165,802.1	287,241	4,593,558.9		
	25	61,256.5	4,132,351.0	80,749,120.1	9,163	10,653	246,853	247,674	171,898.8	300,583	4,796,542.4		
	26	59,298.0	4,359,262.5	88,732,133.5	8,693	11,515	146,600	264,757	201,234.4	320,175	5,146,165.1		

資料: 沖縄総合事務局運輸部「運輸要覧」(平成27年12月)

※運航回数は片道を0.5回とした。

※事業者からの報告がない項目については空欄とした。

(7) 沖縄県離島海運振興株式会社の船舶貸渡一覧表

船舶貸渡事業者名 沖縄県離島海運振興株式会社 TEL 098-861-5856

船舶貸渡事業者住所 沖縄県那覇市泊3丁目1番地8 JEIS沖縄ビル2F FAX 098-866-8140

平成27年10月1日現在

船名	船舶	船質	総トン数	進水年月日	造船所	貸渡先	就航航路
ニューふなうき	旅客船	FRP	17	H20.2.19	ヤンマー沖縄㈱	(有)船浮海運	船浮～白浜

3 陸上交通

(1) 島別一般乗合・一般貸切旅客自動車運送事業者(バス)の状況

平成27年3月末現在

島名	事業者名	事業種別	運行系統数	車両台数		
				乗合 常用	貸切	合計
石垣島	東運輸(株)	乗合・貸切	13	33	34	67
	(有)トラベル派遣	乗合・貸切	2	1	7	8
	平田観光(株)	貸切	—	—	5	5
	(株)かびら観光交通	貸切	—	—	12	12
	沖宮観光バス	貸切	—	—	13	13
西表島	西表島交通(株)	乗合・貸切	1	5	28	33
	いりおもて観光(株)	貸切	—	—	15	15
竹富島	(有)竹富島交通	乗合・貸切	6	16	3	19
	竹富島観光(合)	貸切	—	—	3	3
小浜島	(株)コハマ交通	乗合・貸切	1	2	4	6
	(有)南ぬ島交通	貸切	—	—	9	9
	うるわし観光	貸切	—	—	5	5
与那国島	最西端観光(株)	貸切	—	—	3	3
八重山計			23	23	57	141
合計			35	79	215	294

資料：沖縄総合事務局運輸部「運輸要覧」平成27年版

(2) 島別タクシー、自家用自動車有償運送登録、レンタカーの状況

平成27年3月末現在

島名	法人タクシー			福祉輸送限定		自家用自動車有償旅客運送登録			レンタカー(二輪含む)		
	事業者数	車両数		事業者数	車両数	運送者数	車両数	対象	事業者数	車両数	
		タクシー	福祉車両								合計
石垣島	12	278	1	279	3	6	1	1	要介護認定者	65	2,545
竹富島	1	3	1								
西表島	3	9		9						14	212
小浜島	1	1		1						3	26
黒島										1	2
波照間島										5	18
与那国島	1	4		4						5	102
八重山計	18	295	2	293	3	6	1	1		93	2,905
離島計	43	499	2	497	18	26	6	13		187	4,711

資料：沖縄総合事務局陸運事務所「業務概況」平成27年版

(3) 離島市町村別車種別保有自動車数

平成27年3月末現在, 単位: 台、%

市町村名	用途 車種	貨物用				乗合用			乗用			特種(殊)用途用			登録自動車計	小型二輪車	軽自動車				総合計
		普通車	小型車	被けん引車	貨物車計	普通車	小型車	乗合車計	普通車	小型車	乗用車計	特種用途車	大型特殊車	特種(殊)車計			貨物車	乗用車	軽二輪	計	
石垣市		1,134	1,368	30	2,532	110	57	167	2,311	6,150	8,461	522	178	700	11,860	335	8,266	14,872	1,028	24,166	36,361
竹富町		128	269	0	397	63	56	119	253	478	731	56	13	69	1,316	7	1,298	1,056	60	2,414	3,737
与那国町		80	84	4	168	1	7	8	77	178	255	52	26	78	509	2	431	353	24	808	1,319
八重山計		1,342	1,721	34	3,097	174	120	294	2,641	6,806	9,447	630	217	847	13,685	344	9,995	16,281	1,112	27,388	41,417
離島計(A)		3,618	5,687	160	9,465	265	244	509	6,407	17,308	23,726	1,793	792	2,585	36,285	892	27,732	40,479	2,247	70,458	107,635
県計(B)		25,995	37,278	2,212	65,485	1,702	1,647	3,349	114,993	249,765	364,758	14,310	2,079	16,389	449,981	17,423	139,304	426,317	37,070	602,691	1,070,095
(A)/(B) %		13.9%	15.3%	7.2%	14.5%	15.6%	14.8%	15.2%	5.6%	6.9%	6.5%	12.5%	38.1%	15.8%	8.1%	5.1%	19.9%	9.5%	6.1%	11.7%	10.1%

資料: 沖縄総合事務局陸運事務所「業務概況」(平成27年版)

注) 県計には、駐留米軍の車両数も含まれている。

(4) 島別道路現況

平成25年4月1日現在

島名	市町村名	道路種類	総延長 (km)	重用 延長 (km)	未供用 延長 (km)	実延長 (km)	実延長の内訳					歩道設置 道路実 延長 (km)	道路面積			
							規格改良		未改良 延長 (km)	舗装済 延長 (km)	内本舗装 延長 (km)		未舗装 延長 (km)	車道面積 (ha)	道路部 面積 (ha)	道路数 面積 (ha)
							規格改良 延長 (km)	内車道幅員 5.5m以上 (km)								
石垣島	石垣市	一般国道	113.7		79.5	34.2	33.3	33.3	0.9	33.0	27.8	1.2	33.6	20.8	47.9	65.6
		主要地方道	62.9			62.9	56.7	56.4	6.2	57.6	56.5	5.3	38.6	40.2	62.4	93.6
		一般県道	58.2	8.4	2.4	47.4	40.1	40.1	7.3	47.4	33.1		36.9	37.0	54.0	84.7
		市町村道	353.6	4.8	0.8	348.0	111.6	77.0	236.5	237.0	59.3	111.0	52.9	149.5	202.5	227.0
竹富島	竹富町	一般国道														
		主要地方道														
		一般県道														
		市町村道	27.5	0.2	4.9	22.4	7.6	4.0	14.8	8.6	8.0	13.8	7.6	8.6	14.3	16.3
西表島	竹富町	一般国道														
		主要地方道														
		一般県道	54.0			54.0	50.4	48.6	3.7	53.8	47.8	0.2	45.4	32.2	52.4	75.1
		市町村道	45.1	0.7		44.4	8.7	3.5	35.7	29.8	1.5	14.6	3.6	17.8	23.0	24.6
鳩間島	竹富町	一般国道														
		主要地方道														
		一般県道														
		市町村道	3.0	0.1		2.9	0.2		2.7	0.8		2.1		0.7	1.0	1.0
黒島	竹富町	一般国道														
		主要地方道														
		一般県道	2.8			2.8	2.8	2.3		2.8	0.4		2.4	1.7	3.0	3.3
		市町村道	21.8	0.2		21.6	7.4	3.4	14.2	8.7	6.5	12.9		8.4	10.7	12.2
新城島 (土地)	竹富町	一般国道														
		主要地方道														
		一般県道														
		市町村道	1.2			1.2			1.2			1.2		0.3	0.4	0.4
小浜島	竹富町	一般国道														
		主要地方道														
		一般県道	1.5			1.5	1.5	1.5		1.5	1.5		1.5	1.0	1.8	2.4
		市町村道	18.5	0.2		18.4	8.5	6.6	9.9	12.6	3.0	5.7	3.4	7.6	10.7	11.9
波照間島	竹富町	一般国道														
		主要地方道														
		一般県道														
		市町村道	35.7	0.2	8.9	26.5	21.8	14.6	4.8	22.3	5.6	4.2	6.0	13.0	17.7	20.9
与那国島	与那国町	一般国道														
		主要地方道														
		一般県道	15.0			15.0	13.7	13.4	1.4	15.0	13.7		6.6	9.5	13.6	23.0
		市町村道	128.7	2.3	0.7	125.7	35.8	18.7	89.9	62.5	14.1	63.3	11.2	47.0	63.0	78.6
八重山圏域計		一般国道	113.7		79.5	34.2	33.3	33.3	0.9	33.0	27.8	1.2	33.6	20.8	47.9	65.6
		主要地方道	62.9			62.9	56.7	56.4	6.2	57.6	56.5	5.3	38.6	40.2	62.4	93.6
		一般県道	131.5	8.4	2.4	120.7	108.5	105.9	12.4	120.5	96.5	0.2	92.8	81.4	124.8	188.5
		市町村道	635.1	8.7	15.3	611.1	201.6	127.8	409.7	382.3	98.0	228.8	84.7	252.9	343.3	392.9
離島計		一般国道	386.1		324.0	62.1	60.7	60.3	1.5	60.9	54.8	1.2	57.0	39.2	83.4	106.5
		主要地方道	132.7		0.5	132.2	124.7	121.5	7.6	126.8	122.2	5.5	101.4	86.2	149.8	198.2
		一般県道	379.7	27.4	53.8	298.8	275.5	265.1	23.4	298.6	243.3	0.2	227.1	198.7	335.8	443.5
		市町村道	2,487.7	37.8	35.4	2,414.7	1,378.6	682.4	1,036.2	1,789.3	742.8	624.4	353.0	1,067.9	1,427.5	1,711.8

資料：土木建築部 道路管理課 平成25年4月1日現在

注) 延長の内訳が一致しないものは四捨五入によるものである。

4 通 信

(1) 離島の市町村別加入電話・公衆電話数

		平成25年 9月末	平成26年 9月末	平成27年 9月末	平成25年 9月末	平成26年 9月末	平成27年 9月末
市町村名	離島名	加入電話数(加入)	加入電話数(加入)	加入電話数(加入)	公衆電話数(台)	公衆電話数(台)	公衆電話数(台)
石垣市	石垣島	10,699	9,700	9,045	100	103	102
与那国町	与那国島	700	704	690	6	6	6
竹富町	竹富島・西表島	1,915	1,886	1,849	13	12	12
	鳩間島・由布島				0	0	0
	小浜島・黒島				3	3	3
	新城島・波照間島				3	3	2
八重山圏域計		13,314	12,290	11,584	125	127	125
離島計		36,660	34,153	32,230	305	305	303

資料:西日本電信電話株式会社
 ハイブンとなっている島については、平成24年10月以降、集計方法の変更により抽出が不可となったもの

(2) 離島市町村別一般向けブロードバンドの提供状況

(平成27年12月18日現在)

市町村名	離島名	F T T H	A D S L	無線方式	C A T V	備 考
		サービス提供	サービス提供	サービス提供	サービス提供	
八重山圏域						
石垣市	石垣島	○	○	○	○	
与那国町	与那国町	×	○	×	×	H17
竹富町	竹富島・西表島	×	○	○	×	竹富H18・西表H19
	鳩間島・由布島	×	×	○	×	H19
	小浜島・黒島	×	○	×	×	H18
	新城島・波照間島	×	○	×	×	H18

資料：総務省沖縄総合通信事務所HP、企画部総合情報政策課

(用語説明)

- ・ F T T H …各家庭まで光ファイバーケーブルを敷設することにより、数十Mbps～最大1Gbps程度の超高速インターネットアクセスが可能なインターネット接続サービス。
- ・ A D S L …加入者宅の既存の電話線（メタルケーブル）にA D S Lモデム等を接続することにより、電話サービスと同時に高速インターネットの利用を可能とするインターネット接続サービス。
- ・ 無線方式 …信号を伝えるケーブルの代わりに無線（電波）を使うインターネット接続サービス。
- ・ C A T V …同軸ケーブルや光ファイバーケーブルを使ってテレビの番組を分配するシステムのこと。このC A T V網を利用して提供されるインターネット接続サービス。

- 注) 1. I S D N（電話やデータ通信等のサービスを統合的に取り扱うデジタル通信網。A D S Lより伝送速度が低速）は全離島市町村で利用可能。（ただし、一部地域では新規用の空き回線がない状況にある。）
2. 表中の○印はサービス提供エリアであることを示す。（ただし、エリア内の一部地域においてサービス提供されている場合でも○印で表記している。）
3. 表中の×印は、サービス提供エリア外であることを示す。
4. 備考欄の年度は沖縄県離島地区ブロードバンド環境整備促進事業の実施年度である。
5. 備考欄の年度（※）は沖縄南北大東地区ブロードバンド環境緊急整備事業の実施年度である。
6. 備考欄の年度（※※）は「豊麗のしま - 久米島地域経済活性化プロジェクト」（久米島町実施）の実施年度である。

(3) 離島におけるテレビ・ラジオ視聴・聴取状況

(平成27年12月18日現在)

市町村名	離島名	テレビ視聴状況			ラジオ聴取状況		
		琉球放送	沖縄テレビ	琉球朝日放送	琉球放送	A M	F M
八重山圏域							
石垣市	石垣島	○	○	○	○	○	×
与那国町	与那国町	○	○	○	○	○	×
竹富町	竹富島・西表島	○	○	○	○	○	×
	鳩間島・由布島	○	○	○	○	○	×
	小浜島・黒島	○	○	○	○	○	×
	新城島・波照間島	○	○	○	○	○	×

資料：総務省沖縄総合通信事務所HP、企画部総合情報政策課

- 注) 1. 表中の○印は視聴・聴取可能(地理的条件等により、視聴・聴取しづらい地域も存在する。)、×印は視聴・聴取不可。
 なお、NHKはテレビ・ラジオとも全地域で視聴・聴取可能。
2. FM沖繩の放送エリアは基本的に本島内。離島においては島内において聴こえるところと聴こえないところがある。
3. FM沖繩の宮古圏域においては、FM宮古がFM沖繩の番組を一部放送している。
4. 先島地区及び南北大東地区では、琉球放送とラジオ沖繩の番組をFM波で放送している(地理的特性から外国波の混信があるため)。

第4章 生活環境施設等

1 保健・医療

(1) ア 島別医療施設及び医師等の配置状況

区分 島名	市町村名	医 科					歯 科		保 健 師		備 考
		経営 主体	名 称	医 師	看護師		名 称	歯 科 医 師	名 称	保 健 師	
					正	准					
石垣島	石垣市	県	沖縄県立八重山病院	21	109	14	すなごわ歯科	1	八重山福祉保健所	10	
		県	沖縄県立八重山保健所	2	6		上間歯科医院	3	石垣市	9	
		社会 福祉 法人	特別養護老人ホーム なごみの里（医務室）	1	2	2	大山歯科医院	1			
		社会 福祉 法人	八重山厚生園医務室	2	2	2	新城歯科医院	2			
		市	石垣市康福祉センター 検 診 室	3	2		みやら歯科医院	1			
		個人	石垣小児科医院	1	1		ファミリー歯科	1			
		個人	宮良眼科医院	1	1	1	しおがいでい 歯 科 医 院	1			
		法人	よなは医院	3	3	8	宇江城デンタル ク リ ニ ッ ク	1			
		個人	伊是名医院	1		4	サクザリニ ク リ ニ ッ ク	1			
		個人	八重山クリニック	1		7	つばき歯科医院	1			
		個人	宮良内科胃腸科医院	1	1	1	森岡歯科医院	2			
		個人	博愛医院	1	1	2	かんな ク リ ニ ッ ク	1			
		共済 組合	運輸省共済組合 石垣海上保安部診療所	1	1	1	やまし ク リ ニ ッ ク	1			
		医療 法人	かりゆし病院	5	9	15	おおはま 歯 科 医 院	3			
		医療 法人	下地脳神経外科	1	4	2	いそべ 歯 科 医 院	1			
		個人	上原内科医院	1	1		ミルク 歯 科	1			
		個人	仲間内科クリニック	1	1	2	サトウ 歯 科	1			
		個人	やいま中央クリニック	3			やいま 歯 科	1			
		個人	愛島クリニック	1	1	1	さんあい 歯 科	1			
		個人	ひふ科藤井医院	1		1	おおかわ 歯 科	1			
個人	南西耳鼻咽喉科医院	1	1				竹富町	5			
医療 法人	石垣皮ふ科	2	2	1							

資料：保健医療部 保健医療政策課

注) 医師、歯科医師及び看護師数は平成26年度末時点で医療法上、許可または届出されている定員数、保健師は平成26年11月末の状況である。

(1) ア 島別医療施設及び医師等の配置状況 (つづき)

区分 島名	市町村名	医 科					歯 科		保 健 師		備 考
		経営 主体	名 称	医 師	看護師		名 称	歯 科 医 師	名 称	保 健 師	
					正	准					
石垣島	石垣市	社会 福祉 法人	身体障害者療護施設 ハーモニー医務室 (2箇所管理)	1	1	1					
		県	沖縄県立八重山病院 附属伊原間診療所	1							
		医療 法人	石垣島徳洲会病院	5	39	2					
		医療 法人	下地第2脳神経外科	2	4	2					
		個人	まつをレディース クリニック	1	1						
		個人	てるや内科胃腸科	1	1	1					
		個人	にいむら内胃腸科 クリニック	1	3						
		個人	とみやま耳鼻咽喉科	1	2						
		法人	よしもとこども クリニック	1	2						
		個人	コーラルクリニック	1	2	4					
		医療 法人	ヒデ整形クリニック	1	3						
		法人	ひ と し 眼 科	1	1	1					
		個人	大 浜 診 療 所	1	2						
個人	やしのきクリニック	1		1							
竹富島	竹富町	町	竹 富 町 立 竹 富 診 療 所	1	1						
西表島	竹富町	県	沖縄県立八重山病院附属 大原診療所	1	1	竹富町立大原 歯科診療所	1				
		県	沖縄県立八重山病院附属 西表西部診療所	1		西表西 歯科診療所	1				
		社会 福祉 法人	特別養護老人ホーム 南風見苑(医務室) (2カ所管理)	1	1	1					
小浜島	竹富町	県	沖縄県立八重山病院附属 小浜診療所	1	1						
黒島	竹富町	町	竹富町立黒島診療所	1		1					
波照間島	竹富町	県	沖縄県立八重山病院附属 波照間診療所	1	1	竹富町立波照間 歯科診療所	1				
与那国島	与那国町	町	与那国診療所	2	2	2	大仲歯科医院	1	与那国町	2	
		社会 福祉 法人	特別養護老人ホーム 月桃の里(医務室) (2カ所管理)	1		2					
八 重 山 園 域 計				84	216	83	30		26		
離 島 計				213	523	272	0	79	0	78	0

資料：保健医療部 保健医療政策課

注) 医師、歯科医師及び看護師数は平成26年度末時点で医療法上、許可または届出されている定員数、保健師は平成26年11月末の状況である。

(1) -イ 離島市町村別主要公共施設整備の水準指標 (医療施設)

平成26年現在

市町村名	医 療 施 設	
	住民千人当たり医師数	住民千人当たり病床数
石垣市	1.8	11.3
竹富町	1.5	2.0
与那国町	1.3	1.3
離島計	1.6	11.6
本島計	2.5	14.4
県計	2.4	14.2

注：(1)医師数は、平成26年12月31日現在、病床数及び人口（国勢調査確定数）は、平成26年10月1日現在である。なお、医師数は医療施設に従事する医師数、病床数は病院と一般診療所の計である。

(2)資料「医師・歯科医師・薬剤師調査」「医療施設調査」厚生労働省、「人口推計」総務省統計局、「沖縄県推計人口」県統計課

(2) 無医地区一覧表

平成26年10月末現在

保健医療圏	管轄福祉保健所	市町村	地区名	字又は(自治会名)	地区人口	医療確保の状況
八重山	八重山	石垣市	平久保	平久保	144	最寄りの医療機関利用
			明石	(明石)	136	〃
			竹富町	鳩間	61	〃
	計	2市	3地区	3字等	341	
合計	2	5市村	7地区	11字等	1,085	
離島	1	2市	3地区	3字等	341	

資料：保健医療行政の概要（保健医療部 保健医療政策課）

注：（）内は字名ではなく自治会等名である。

<無医地区の定義>

無医地区とは、医療機関のない地域で、当該地区の中心な場所を起点として、おおむね半径4kmの区域内に50人以上が居住している地区であって、かつ容易に医療機関を利用することができない地区をいう。

(3) 無歯科医地区一覧表

平成26年10月末現在

保健医療圏	管轄福祉保健所	市町村	地区名	字又は(自治会名)	地区人口	医療確保の状況
八重山	八重山	石垣市	平久保	平久保	144	最寄りの医療機関利用
			明石	(明石)	136	〃
		竹富町	鳩間	鳩間	61	〃
	計	2市町	3地区	3字等	341	
合計	4	8市町村	14地区	18字等	3,498	
離島	3	5市町村	6地区	6字等	2,150	

資料：保健医療行政の概要（保健医療部保健医療政策課）

注：（）内は字名ではなく自治会等名である。

<無歯科医地区の定義>

無歯科医地区とは、歯科医療機関のない地域で、当該地区の中心的な場所を起点として、おおむね半径4kmの区域内に50人以上が居住している地区であって、かつ容易に歯科医療機関を利用することができない地区をいう。

(4) 島別専門医派遣巡回診療状況

島名	市町村名	診療所名	平成24年度			平成25年度			平成26年度		
			診療科名	受診者 (人)	回数 (回)	診療科名	受診者 (人)	回数 (回)	診療科名	受診者 (人)	回数 (回)
竹富島	竹富町	竹富町立 竹富診療所	-	-	-	-	-	-	-	-	-
西表島		大原診療所	-	-	-	-	-	-	-	-	-
小浜島		小浜診療所	-	-	-	-	-	-	-	-	-
波照間島		波照間診療所	-	-	-	-	-	-	-	-	-
黒島		竹富町立 黒島診療所	-	-	-	-	-	-	-	-	-
与那国島	与那国町	与那国町立 診療所	眼科 耳鼻咽喉科 皮膚科 産婦人科	155 113 105 38	31	眼科 耳鼻咽喉科 皮膚科 産婦人科 整形外科 精神科	173 71 90 43 46 13	38	眼科 耳鼻咽喉科 皮膚科 産婦人科	209 138 95 22	39
八重山圏域 計				411	31		436	38		464	39
離 島 計				411	31		675	57		843	71

資料：保健医療部 保健医療政策課

(5) 島別急患空輸状況及び医師等添乗件数

区分 島名	市町村名	海上保安庁による 急患搬送				自衛隊による 急患搬送				ドクターヘリによる 急患搬送				ヘリポート の有・無
		回数	患者数	医師等	添乗率	回数	患者数	医師等	添乗率	回数	患者数	医師等	添乗率	
石垣島	石垣市	9	9	9	100.0%	24	24	27	100.0%					○
竹富島	竹富町													○
西表島	〃	21	21	21	100.0%									○
由布島	〃													—
鳩間島	〃	1	1	1	100.0%									○
小浜島	〃	5	5	5	100.0%									○
黒島	〃	3	3	3	100.0%									○
新城島(上地)	〃	1	1	1	100.0%									○
新城島(下地)	〃													—
波照間島	〃	10	10	10	100.0%									○
与那国島	与那国町	7	7	7	100.0%									○
八重山圏域計	3	57	57	57	100.0%	24	24	27	100.0%	0	0	0		
その他														
合計	18	78	78	75	96.2%	127	127	170	100.0%	252	252	509		

資料：知事公室 防災危機管理課

注1. 平成26年4月～平成27年3月の実績

2. 表中の「医師等」とは、医師、医介輔、看護師、准看護師、保健師及び助産師のことである。

3. 表中の「添乗率」とは、1件に対する医師等の添乗する割合である。

(6) へき地患者輸送車（艇）整備状況

(平成27年3月末現在)

No.	市町村名	島名	地区名	48	49	50	51	52	53	54	55	56	57	58	59	60	61	62	63	元	2	3	4	5	6	7	8	9	10	12	14	22	23	24	25	26	計			
				●	●	●	●	●	●	●	●	●	●	●	●	●	●	●	●	●	●	●	●	●	●	●	●	●	●	●	●	●	●	●	●	●		●	●	●
22	石垣市	石垣島	平野	●					●										●						●														5	0
23	竹富町	西表島	船浦	●				●						●						●																			4	0
24	〃	〃	東部	●						●						●								●															4	0
25	与那国町	与那国島	久部良						●						●						●																		5	0
八重山計				2	1				2	1	1				1	1	1			1	1	1			1	1												19	0	
				廃棄	配備	艇																																		
計				5	6			5	4	4	4	1	1	2	2	2	2	2	2	2	2	2	1	2	1	2	1	1	1	1	1	1	1	1	1	1	1	1	68	4
				廃棄	配備	車両																																		

資料：保健医療部 保健医療政策課

注1. ○印は車両、△印は艇を表す。また、●▲印は廃棄した車両(艇)で、○印は配備中の車両を表す。△印は用途変更した艇を表す。

2. 平成26年度末現在の実績は76台(艇)で、車両が72台(配備中4)、艇が4隻(配備中0)となっている。

2 教 育 ・ 文 化

(1) 島別学校数・児童生徒数及び教職員数

平成26年5月1日現在

島 名	市町村名	小 学 校					中 学 校					高 等 学 校					
		学校数	教員数 (人)	職員数 (人)	学級数	児童数 (人)	学校数	教員数 (人)	職員数 (人)	学級数	生徒数 (人)	学校数	教員数 (人)	職員数 (人)	学級数	生 徒 数	
																(人)	(人)
石垣島	石垣市	21	264	72	160	3,320	9	154	37	62	1,636	3	152	47	47	1,486	0
竹富島	竹富町	1	6		3	25	1	7		2	12						
西表島	〃	6	34	3	20	155	4	31		9	74						
鳩間島	〃	1	6		3	2	1	4		1	4						
由布島	〃																
小浜島	〃	1	8	1	5	38	1	6		2	15						
黒島	〃	1	6		3	6	1	6		2	6						
新城島(上地)	〃																
新城島(下地)	〃																
波照間島	〃	1	7		5	44	1	6		2	7						
外離島	〃																
嘉弥真島	〃																
与那国島	与那国町	3	24	3	12	81	2	19	2	8	42						
八重山圏域計		35	355	79	211	3,671	20	233	39	88	1,796	3	152	47	47	1,486	0
離 島 計		79	819	211	486	8,395	53	611	106	224	4,323	8	356	111	107	3,384	88

資料：企画部 地域・離島課（市町村報告による）

(2) 島別学校施設状況

平成27年5月1日現在

区分 島名	市町村名	学 校 名	小 学 校						中 学 校					
			学 級 数 (特別支援)	建物延 面積 (㎡)	屋内運動場		水泳プール		学 級 数 (特別支援)	建物延 面積 (㎡)	屋内運動場		水泳プール	
					施設 数	面積 (㎡)	施設 数	面積 (㎡)			施設 数	面積 (㎡)	施設 数	面積 (㎡)
石垣島	石垣市	富野	3	531	1	600			1	603				
	"	吉原	2	840	1	600								
	"	川平	4 (0)	595	1	680	1	400	3	1,175				
	"	崎枝	3	855					2	500	1	830		
	"	名蔵	4	547	1	574			3	1,061	1	320		
	"	新川	14 (1)	5,231	1	1,215	1	400						
	"	石垣	11 (1)	4,059	1	1,215	1	300	16 (1)	5,946	1	1,222	1	400
	"	登野城	17 (2)	4,385	1	1,049	1	400						
	"	平真	20 (1)	3,189	1	1,215	1	300						
	"	大浜	12 (2)	2,120	1	919	1	300	12 (1)	3,509	1	1,366	1	400
	"	川原	4 (0)	1,036	1	701								
	"	大本	3	624	1	532								
	"	宮良	6 (1)	1,517	1	894								
	"	白保	6	1,500	1	797			3	1,615	1	1,138	1	400
	"	伊野田	3	1,393	1	894								
	"	明石	3	1,157	1	532								
	"	平久保	3	653	1	532								
	"	野底	4 (1)	906	1	894								
	"	八島	10 (1)	4,303	1	919	1	400						
	"	石垣第二							14 (2)	4,878	1	1,476	1	400
"	伊原間							3	1,729	1	830	1	400	
"	真喜良	13 (1)	4,897	1	919	1	400							
"	八重山													
"	八重山農林													
"	八重山商工													
"	八重山特支													
竹富島	竹富町	竹富	3	619	1	51			2	848	1	629		
西表島	"	大原	5	1,148	1	680	1	400	3	1,218	1	830		
	"	古見	2	725	1	650								
	"	上原	5	1,393	1	894	1	400						
	"	西表	3	742	1	797			2	928	1	33		
	"	白浜	3	1,035	1	685								
	"	船浮	2	279	1	600			1 (0)	652				
"	船浦							3	1,231	1	850			
鳩間島	"	鳩間	2	261					1	449	1	650		
小浜島	"	小浜	4 (1)	691					2	1,142	1	680		
黒島	"	黒島	3	823					2	524	1	680		
波照間島	"	波照間	4 (0)	986	1	797			2	1,166				
与那国島	与那国町	与那国	5	1,877	1	680	1	400	3 (1)	1,985	1	830		
	"	久部良	4	1,421	1	850			2 (0)	1,343	1	830	1	400
	"	比川	3	596	1	680								
八重山圏域計			193 (12)	52,934	30	23,045	11	4,100	80 (5)	32,502	16	13,194	6	2,400
離島計			444 (33)	151,247	67	53,606	32	12,345	201 (17)	103,162	44	40,003	14	6,036
県計			3,231 (454)	1,103,804	256	248,324	190	73,282	1,408 (188)	633,443	138	156,149	89	35,674

資料：教育庁 施設課

注) () 内は特別支援学級で外教

(2) 島別学校施設状況 (つづき)

平成27年5月1日現在

区分 島名	市町村名	学 校 名	高 等 学 校				特 別 支 援 学 校												
			学級数	建物延	屋内運動場		水泳プール		学級数			建物延	屋内運動場		水泳プール				
				面積 (㎡)	施設 数	面積 (㎡)	施設数	面積 (㎡)	幼	小・中	高	面積 (㎡)	施設 数	面積 (㎡)	施設 数	面積 (㎡)			
石 垣 島	石 垣 市	富 野																	
	”	吉 原																	
	”	川 平																	
	”	崎 枝																	
	”	名 藏																	
	”	新 川																	
	”	石 垣																	
	”	登 野 城																	
	”	平 真																	
	”	大 浜																	
	”	川 原																	
	”	大 本																	
	”	宮 良																	
	”	白 保																	
	”	伊 野 田																	
	”	明 石																	
	”	平 久 保																	
	”	野 底																	
	”	八 島																	
	”	石 垣 第 二																	
”	伊 原 間																		
”	真 喜 良																		
”	八 重 山	18	7,206	1	1,502	1	400												
”	八 重 山 農 林	13	17,544	1	1,250	1	400												
”	八 重 山 商 工	12	12,959	1	1,732	1	400												
”	八 重 山 特 支							2	16	9	4,160	1	629	1	400				
竹 富 島	竹 富 町	竹 富																	
西 表 島	”	大 原																	
	”	古 見																	
	”	上 原																	
	”	西 表																	
	”	白 浜																	
	”	船 浮																	
”	船 浦																		
鳩 間 島	”	鳩 間																	
小 浜 島	”	小 浜																	
黒 島	”	黒 島																	
波 照 間 島	”	波 照 間																	
与 那 国 島	与 那 国 町	与 那 国																	
	”	久 部 良																	
	”	比 川																	
八 重 山 圏 域 計			43	37,709	3	4,484	3	1,200	2	16	9	4,160	1	629	1	400			
離 島 計			102	96,692	8	11,506	8	3,200	3	31	16	9,422	2	1,704	2	800			
県 計			1,207	643,520	60	99,387	59	23,600	11	374	201	93,310	13	10,496	12	4,620			

(3) 島別中学校卒業者の就職進学状況

(平成26年度卒業者)

離島名 市町村名	中学校数	高校数	卒業者総数	就職者										進学者										未就職			就職者のうち 県外				
				就 職 者					沖繩本島・県外					進学者数	中学所在 島内	その 他の 離島	沖 繩 本 島 計	学 者					進 学 率 (%)	不詳その他							
				就 職 者 数		離 島 就 職 者		離 島 就 職 者		計	1 次 産 業	2 次 産 業	3 次 産 業					計	1 次 産 業	2 次 産 業	3 次 産 業	北 部 地 区		中 部 地 区	那 覇 ・ 浦 添 地 区	南 部 地 区		私 立 高 校 ・ そ の 他	県 外	離 島 在 住	島 外 在 住
				計	農 林 業	水 産 業	3 次 産 業	農 林 業	水 産 業																						
石垣島	9	3	551	25	-	1	6	18	-	-	-	-	-	-	524	466	-	46	37	2	10	15	10	9	12	95.1	2	-	-		
竹富島	1	0	4	-	-	-	-	-	-	-	-	-	-	4	-	4	-	-	-	-	-	-	-	-	-	-	-	-	-		
西表島	3	0	28	-	-	-	-	-	-	-	-	-	-	28	-	19	8	6	-	-	-	3	2	1	100.0	-	-	-	-		
鳩間島	1	0	2	-	-	-	-	-	-	-	-	-	-	2	-	-	-	-	-	-	-	-	-	-	2	100.0	-	-	-		
小浜島	1	0	8	-	-	-	-	-	-	-	-	-	-	8	-	7	1	1	-	-	-	1	-	-	-	100.0	-	-	-		
黒島	1	0	2	-	-	-	-	-	-	-	-	-	-	2	-	1	1	1	-	-	-	1	-	-	-	100.0	-	-	-		
波照間島	1	0	1	-	-	-	-	-	-	-	-	-	-	1	-	-	-	-	-	-	-	-	-	1	-	100.0	-	-	-		
与那国島	2	0	29	-	-	-	-	-	-	-	-	-	-	29	-	4	25	14	3	-	-	9	2	11	-	100.0	-	-	-		
八重山圏域計	19	3	625	25	-	1	6	18	-	-	-	-	-	598	466	35	82	59	5	10	28	16	23	15	95.7	2	0	-	-		
合 計	53	9	1,457	28	1	1	7	19	-	-	-	-	-	0	1,406	1,058	36	285	234	28	26	113	80	38	27	96.5	20	3	-	-	

資料：企画部 地域・離島課（学校報告による）

※特別支援学校への進学者も含まれる。

(4) 島別離島中学校出身者の高校卒業後の就職進学状況

(平成26年度卒業者)

単位：人

離島名	市町村名	卒業者総数	就職者										進学			未就職		就職者のうち 県外		
			就離島			就その他の離島			就沖繩本島・県外				進学者数	進学者		進学率 (%)	離島在住		島外在住	
			計	農林業	水産業	2次産業	3次産業	計	農林業	水産業	2次産業	3次産業		沖繩本島	県外					
石垣島	石垣市	477	30	1	1	7	21				105	46	59	277	88	189	58	14	51	29
竹富島	竹富町	2	-							-				1		1	-		1	1
西表島	〃	12	-							-				7		7	58		5	
鳩間島	〃	-	-							-				-			-			
小浜島	〃	3	1	1			1			-				2	2		67			
黒島	〃	1	-							-				1		1	100			
波照間島	〃	1	-							-				1		1	100			
与那国島	与那国町	18	2	1		1				1				12	5	7	67		4	
八重山圏域計		514	138	32	1	1	8	22	-	-	106	46	60	301	95	206	59	14	61	30
合計		1,311	304	54	1	2	9	38	-	-	250	89	159	730	304	426	56	56	221	110

資料：企画部 地域・離島課 (学校報告による)

注) 本表は、離島の中学校の出身で、県内の高校を卒業した者を集計したもので、県外の高校を卒業した者は含まれていない。

(5) 島別離島総合センターその他社会教育施設等の現況

平成27年11月1日現在

島名	区分	施設名	完成年月日	床延面積(m ²)	主な施設内容
石垣島		文化会館	S37.5	742.00	小ホール
		八重山博物館	S47.10.18	644.00	陳列室、資料室、地下収蔵室
		伝統工芸館	S53.3.20	556.00	染色室、手工芸開放、養成室、織物開放室
		農村研修センター	S54.3	366.20	研修集会施設
		少年自然の家	S53.4.1	2,008.08	宿泊施設、食堂、体育館、研修室
		老人福祉センター	S57.8.14	899.55	検査診察室、集会室、図書室、浴室
		集落センター	S58.3.10	448.00	ホール、小会議室、実習室
		〃	S58.3.15	293.00	〃
		地域総合施設	S58.3	238.00	小会議室、実習室、売店
		市民会館	S61.3.24	6,636.80	大・中ホール、会議室、展示ホール
		平得公民館	S61.5.25	720.00	会議室、大ホール、調理実習室、研修室
		農村多目的集会施設	S62.8	200.00	ホール、調理実習室、事務室
		図書館	H2.10.6	2,911.55	開架室(一般、児童)、朗読室、展示室、視聴覚室
		石垣市総合体育館	H7.12	7,331.77	メインアリーナ、サブアリーナ、トレーニングルーム、武道場
		大濱信泉記念館	H9.12	852.46	展示室、ギャラリー、多目的ホール、研修室
石垣島		健康福祉センター	H14.3	4,854.00	ホール、視聴覚室、会議室、研修室、和室研修室 調理実習室、トレーニング室、各種検診室
竹富島		高齢者コミュニティセンター	S58.3	349.38	集会室、実習室、調理室、相談室
		まちなみ館	H11.12.16	417.00	ステージ・ホール・展示室
		竹富民芸館	H13.6.20	289.14	展示室・織物室・染色室・検査室・事務室
		竹富島ビジターセンター (竹富島ゆがふ館)	H16.6.24	617.97	展示室、資料室
西表島		離島振興総合センター	S56.10.24	1,080.90	集会室、民俗資料室、保健室、老人室
		上原多目的集会施設	H2.3	199.70	会議室、調理室、ステージ、事務室
		交流センター	H4.3	785.00	宿泊室、食堂兼研修室、プレイルーム、浴室
		大原多目的集会施設	H4.9	362.12	会議室、ステージ、事務室
		大富多目的集会施設	H5.7	125.59	会議室、調理室、ステージ、事務室
		千立多目的集会施設	H6.3	299.80	〃
		イルンティ フタデムラ	H15.3.28	116.64	宿泊施設
		浦内活性化施設	H10.3	240.00	多目的ホール、会議室、調理実習室、舞台
		子午線ふれあい館	H10.8.28	173.00	展示室、会議室、事務室
		船浦活性化施設	H11.3	300.00	多目的ホール、図書室
		中野活性化施設	H11.3	701.00	多目的ホール、会議室、調理実習室、舞台
		祖納交流促進施設	H11.6	460.00	〃
		西表エコツーリズムセンター	H13.3	140.98	展示ホール、会議室、ワークショップ交流室
		開拓の里	H13.3.26	300.55	会議室、調理室、ステージ、事務室
		古見の浦の里	H13.6.28	199.45	〃
		海人の家(白浜)	H14.3.29	740.51	集会、宿泊施設
		船浮多目的集会施設	H20.11.28	177.19	ホール、事務室、厨房
		ういばるデンサ会館	H27.5.22	387.34	集会室、会議室、調理室、舞台

(5) 島別離島総合センターその他社会教育施設等の現況(つづき)

区分 島名	施設名	完成 年月日	床延面積 (㎡)	主な施設内容
波照間島	星空観測タワー	H6.3	281.51	スタードーム、資料室、天体観測ドーム、 事務室
鳩間島	離島振興(鳩間島)コミュニティーセンター	S63.6.13	210.12	集会室、会議室、調理室、娯楽室
〃	鳩間島野外ステージ	H27.4.10	150.40	屋外ステージ、観覧場
小浜島	構造改善センター	S62.3.20	272.60	放送施設、調理室
〃	細崎集落集会施設			
黒島	ビジターセンター	S58.3	166.00	展示室
〃	農村婦人の家	S60.3.20	199.97	農産加工室、コージ室、共同学習室
黒島	黒島伝統芸能館	H3.9	485.52	ホール、ステージ
新城島				
(上地)	—	—	—	—
(下地)	—	—	—	—
波照間島	集落センター	S60.3.10	320.00	大会議室、調理実習室、管理室
由布島	—	—	—	—
与那国島	伝統工芸館	S54.3.10	300.00	染色作業室、手工芸作業室、後継者養成室
〃	離島振興総合センター	S61.2.20	1,000.00	集会場、研修室、娯楽室
〃	交流センター	H9.3	950.00	プレイルーム兼講堂、食堂兼研修室、和室 (宿泊. 児童60名)
〃	ヨナグニサン展示資料室	H14.3.31	500.00	展示室、資料室、研究室、救護医療室、 管理室

資料：企画部 地域・離島課（市町村報告による）

(6) 島別生活関連施設等の現況

平成27年11月1日現在

島名	市町村名	公民館等の集会施設	市民会館等公会堂	銀行	農協(支所含む)	漁協(支所含む)	郵便局	図書館	資料館博物館	映画館	競技場運動場	野球場	体育館	テニスコート(面)	ゲートボール場(面)	火葬場
石垣島	石垣市	38	1	4	1	1	8	1	3	1	1	3	1	6	28	1
竹富島	竹富町	1					1		1						6	
西表島	"	13			1		2		1						13	
鳩間島	"	1					1								1	
由布島	"															
小浜島	"	3					1		1						5	
黒島	"	3					1								2	
新城島(上地)	"															
新城島(下地)	"															
波照間島	"	2			1		1								5	
外離島	"															
嘉弥真島	"															
与那国島	与那国町	6			1	1	2		2							
八重山計		67	1	4	4	2	17	1	8	1	1	3	1	6	60	1
離島計		239	3	9	20	15	46	6	27	2	19	15	11	55	225	9

資料：企画部 地域・離島課（市町村報告による）

(7) 離島市町村別主要公共施設整備の水準指標（小学校、中学校、中学校）

平成27年5月現在

市町村名	小 学 校				中 学 校				
	校舎必要面積 達成率	危険校舎 面積比率	屋根設置率	危険屋根 面積比率	プール設置率	校舎必要面積 達成率	危険校舎 面積比率	屋根設置率	危険屋根 面積比率
石垣市	72.6	10.8	95.0	-	40.0	72.6	-	88.9	-
竹富町	53.7	5.8	72.7	-	18.2	60.5	7.0	77.8	-
与那国町	73.4	6.8	100.0	-	33.3	87.2	-	100.0	50.0
離島計	80.8	5.6	87.0	2.4	42.9	79.9	2.1	83.0	2.0
本島計	91.8	7.2	95.2	5.3	81.8	93.9	6.8	98.9	6.1
県計	93.8	7.5	98.4	6.0	70.6	91.2	6.1	93.2	5.0

資料：教育庁 施設課（文部科学省「平成27年度公立学校施設実態調査」）

3 社会福祉

(1) 島別社会福祉施設等の状況

島名	市町村名	平成27年3月末		生活保護（平成27年3月末）		社会福祉施設数（平成27年11月1日現在）					保育所（平成27年4月1日現在）					
		人口 （人） A	世帯数	世帯数	被保護 人口 （人） B	生活 保護率 （%） B/A	保護 施設	老人 福祉 施設	障害者 支援 施設	児童 福祉 施設	うち 障害児 福祉 施設	設置数	定員 C	学齢前 児童数 D	保育所 普及率 （%） C/D ×100	待機 児童数 （人）
石垣島	石垣市	48,228	22,718	864	1,254	26.01		28	2	15	13	17	1,125	3,719	30.3	206
竹富島	竹富町	362	183	2	5	13.82						1	30	22	136.4	0
西表島	〃	2,287	1,228	22	23	10.06		4				2	60	153	39.2	0
鳩間島	〃	48	30	2	2	41.67						0	0	0	-	0
由布島	〃	16	13	0	0	0.00						0	0	0	-	0
小浜島	〃	644	408	5	5	7.77						1	50	33	151.5	0
黒島	〃	195	112	2	2	10.26						1	30	9	333.3	0
新城島(上地)	〃	12	11	2	2	166.67						0	0	0	-	0
新城島(下地)	〃	2	2	0	0	0.00						0	0	0	-	0
波照間島	〃	521	274	2	2	3.84						1	30	29	103.5	0
外離島	〃	0	0	0	0	-						0	0	0	-	0
嘉弥真島	〃	2	1	0	0	0.00						0	0	0	-	0
与那国島	与那国町	1,457	755	31	40	27.46		2				2	65	120	54.2	0
八重山圏域計		53,774	25,735	932	1,335	24.83	0	34	2	15	13	25	1,390	4,085	34.0	206
離島計		130,240	61,761	2,092	2,880	79.10	0	103	5	32	27	60	3,920	10,434	37.6	255
県計		1,451,304	601,357	26,007	35,445	24.43	2	795	46	352	328	425	38,597	-	-	2,591

資料：子ども生活福祉部 福祉政策課、高齢者福祉介護課、青少年・子ども家庭課、子育て支援課、障害福祉課

注1. 保育所は、へき地保育所を含め、認定こども園を含まない。

2. 平成27年3月31日現在の生活保護率は、(H27.3月末被保護人員/H27.3月末総人口) * 1000 (%)

※県全体の世帯数は、平成27年1月現在の数（企画部市町村課資料より）

※「老人福祉施設」とは、老人福祉法で規定する老人福祉施設（特別養護老人ホーム、養護老人ホーム、軽費老人ホーム、老人福祉センター、老人介護支援センター、老人デイサービスセンター、老人短期入所施設）

※老人福祉施設は、平成27年10月1日現在

※障害者自立支援報に定める経過措置の経過により、「身障者施設」及び「知障者施設」が無くなり「障害者支援施設」のみとなった。

(2) 民生委員・児童委員の活動状況

(平成27年4月1日現在)

	内容別相談・支援件数(平成26年度中)											分界別相談・支援件数(平成26年度中)						その他の活動件数(平成26年度中)						訪問回数			連絡調整回数		活動日数		
	在宅福祉	介護保険	健康・療保健医	子育て・母子保健	子どもの地域生活	子ども学校の生活教育・	生活費	年金・保険	仕事	家族関係	住居	生活環境	日常的な支援	その他	計(A)	関する者ごとに	関する者ごとに	関する者ごとに	調査・実態把握	会議への参加	自主活動・活動	地域福祉活動	児童協運営・研修	証明事務	発見の通報・児童の保護・介入	訪問・連絡活動	その他	委員相互		関係の機関	
石垣市	29	32	70	74	91	73	59	12	98	36	15	38	426	119	1,172	468	93	231	380	1,172	509	1,083	2,437	2,750	777	10	2,755	980	3,764	2,103	8,609
竹富町	107	70	10	66	9	16	10	2	0	7	0	10	152	432	891	520	39	89	243	891	17	163	187	43	45	0	619	35	160	364	1,293
与那国町	556	51	7	16	48	20	9	4	15	19	18	4	49	873	1,689	1,472	32	84	101	1,689	200	395	311	122	31	1	2,290	1,590	327	208	1,267
八重山圏域 小計	692	153	87	156	148	109	78	18	113	62	33	52	627	1,424	3,752	2,460	164	404	724	3,752	726	1,641	2,935	2,915	853	11	5,664	2,605	4,251	2,675	11,169
離島合計	1,067	275	342	330	716	603	261	81	164	220	76	363	1,778	3,804	10,080	4,864	706	2,013	2,497	10,080	3,002	4,647	7,529	4,940	1,501	94	13,207	6,858	6,965	4,315	26,559
県計	4,862	1,179	1,848	2,277	3,788	7,516	1,679	424	572	1,200	540	2,123	10,667	13,717	57,392	22,599	3,570	20,184	11,039	57,392	17,188	43,709	30,385	35,740	8,265	849	76,192	53,696	56,256	31,024	195,413

資料：子ども生活福祉部 福祉政策課

注1. 一部離島市町村は除く。 2. 計(A)＝計(B)である。

(3) 島別介護保険実施状況

(平成27年7月末現在)

島名	市町村名	被保険者数		要介護認定者数		介護保険サービス受給者数(施設)			介護保険サービス受給者数(居宅サービス)												
		第1号被保険者数(65歳以上)	第2号被保険者数(40歳以上65歳未満)	65歳以上	40歳以上65歳未満	介護老人福祉施設	介護老人保健施設	介護療養型医療施設	訪問介護	訪問入浴介護	訪問看護	訪問リハビリ	居宅療養管理指導	通所介護	通所リハビリ	短期入所生活介護	短期入所療養介護	福祉用具貸与	福祉用具購入	特定施設入所者生活介護	居宅介護支援
石垣島	石垣市	9,094	16,938	1,826	49	136	158	1	252		72		48	597	226	70	56	534	9	51	874
竹富島	竹富町	107	106	16			1		1				2					1			
西表島	〃	419	859	93	4	25	3		6	7			18	2	6	1	15				
鳩間島	〃	14	18	1																	
由布島	〃																				
小浜島	〃	121	190	29		4	5		2				2	10		5	1	7			
黒島	〃	60	79	18			2		5				7	1	1	1	5				
新城島(上地)	〃	10	4	1		1															
新城島(下地)	〃																				
波照間島	〃	162	181	38	1	2	1		2				3	1			10			2	
外離島	〃																				
嘉弥真島	〃																				
与那国島	与那国町	344	555	69	3	18	4		5	2			2	24	2		10	1		26	
八重山圏域計		10,331	18,930	2,091	57	186	174	1	273		81	4	52	661	232	83	59	582	10	56	900
離島計		29,183	46,037	6,303	145	564	454	107	1,244	14	191	81	439	1,895	468	230	81	1,665	27	243	2,594
県計		276,532		53,174	1,863	4,372	3,833	509													

資料：子ども生活福祉部 高齢者福祉介護課

(3) 島別介護保険実施状況 (つづき)

(平成27年7月末現在)

島名	市町村名	介護保険サービス受給者数																				
		(介護予防サービス)										(地域密着型サービス)			(地域密着型介護予防サービス)							
		介護予防訪問介護	介護予防訪問入浴	介護予防訪問看護	介護予防訪問リハビリ	介護予防居宅療養管理指導	介護予防通所介護	介護予防通所リハビリ	介護予防短期入所生活介護	介護予防短期入所療養介護	介護予防福祉用具貸与	介護予防福祉用具購入	介護予防特定施設入居者生活介護	介護予防支援	小規模多機能型居宅介護	認知症対応型通所介護	認知症対応型共同生活介護	その他	介護予防小規模多機能型居宅介護	介護予防認知症対応型通所介護	介護予防認知症対応型共同生活介護	その他
石垣島	石垣市	80		8			167	74			85	1		300	41	17	27		3			
竹富島	竹富町	6		2			6			3												
西表島	"	5		2			12	1		5												
鳩間島	"																					
由布島	"																					
小浜島	"	1					5			2												
黒島	"	3		1			2															
新城島(上地)	"																					
新城島(下地)	"																					
波照間島	"	1			1		3			4				10					2			
外離島	"																					
嘉弥真島	"																					
与那国島	与那国町	1					2							3								
八重山圏域計		97		13	1		197	74		99	1			303	51	17	27		5			
離島計		427		35	6	16	577	149	8	277	3	15	1,024	251	38	130	43	32	2			
県計																						

資料：子ども生活福祉部 高齢者福祉介護課

(4) 島別介護保険事業者数

(平成22(平)12月1日現在)

島名	市町村名	介護保険事業所数(施設)			介護保険事業所数(居宅)													介護保険事業所数(地域密着型)							介護予防支援事業										
		介護老人福祉施設	介護老人保健施設	介護療養型医療施設	訪問介護	訪問入浴介護	訪問看護	訪問リハビリ	居宅療養管理指導	通所介護	通所リハビリ	短期入所生活介護	短期入所療養介護	特定福祉用具販売	福祉用具貸与	特定施設入居者生活介護	居宅介護支援	訪問介護看護	訪問介護看護	訪問介護看護	夜間対応型訪問介護	認知症対応型通所介護	小規模多機能型居宅介護	複合型サービス		認知症対応型共同生活介護	入居者生活介護	地域密着型特定施設	施設入居者生活介護	地域密着型介護老人福祉					
石垣島	石垣市	2	2		14		23	19	38	22	4	2	2	4	4	1	20					2	2		3						2				
竹富島	竹富町																																		
西表島	〃	1				3	3	3				1																							
鳩間島	〃																																		
由布島	〃																																		
小浜島	〃					1	1	1																											
黒島	〃																																		
新城島(上地)	〃																																		
新城島(下地)	〃																																		
波照間島	〃					1	1	1																											
外離島	〃																																		
嘉弥真島	〃																																		
与那国島	与那国町	1				2	1	1																										1	
八重山圏域計		4	2		14	30	25	44	23	4	3	2	4	4	1	20						2	2			3								3	
離島計		13	4	2	60	96	83	125	66	12	12	6	14	14	5	70						1	6	11	1	13							1	17	
県計		59	44	14	320	772	650	988	702	126	64	53	84	86	27	460						2	39	69	1	101	3	8					59		

※休止事業所を含まない。

資料：子ども生活福祉部 高齢者福祉介護課

4 水 道

(1) 島別水道状況

(平成27年3月31日現在)

島名	市町村名	人口 (人) A	給水人口(人)			普及率 (%) B/A	施設数		水源	1日 最大 給水量 (m3)	備考
			上水道	簡易水道	計 B		上水道	簡易水道			
石垣島	石垣市	46,515	44,065	2,450	46,515	100.0	1	1	表流水、地下水	29,256	ダム表流水を含む
竹富島	竹富町	346		346	346	100.0		1	受水	366	石垣島から海底送水
西表島	〃	2,178		2,173	2,173	99.8		5	表流水	2,808	
鳩間島	〃	45		45	45	100.0			受水		西表島から海底送水
由布島	〃	14		14	14	100.0			〃		〃
小浜島	〃	613		613	613	100.0			〃		〃
黒島	〃	187		187	187	100.0			〃		〃
新城島(上地)	〃	12		12	12	100.0			〃		〃
新城島(下地)	〃	2		2	2	100.0			〃		〃
波照間島	〃	495		495	495	100.0		1	海水	387	海水淡水化
外離島	〃	0		0	0	-					
嘉弥真島	〃	2		0	0	-					
与那国島	与那国町	1,502		1,502	1,502	100.0		1	伏流水、地下水	1,366	
八重山圏域計		51,911	44,065	7,839	51,904	100.0	1	9		34,183	
離島計		124,911	108,260	16,554	124,814	99.9	4	19		75,802	
県計		1,420,792	1,383,520	36,978	1,420,498	100.0	25	33		589,143	

資料：保健医療部 生活衛生課

(2) 海底送水管施設整備状況

平成27年3月31日現在

送水管敷設区間	事業主体名	施工年度	施設計画		送水管 総延長 (m)	送水管 口径 (mm)	総事業費 (千円)	備考
			給水人口 (人)	給水量 (m ³ /日)				
西表島～新城島～黒島	竹 富 町	S47～S49	746	220	13,045	80～150	731,597	
石垣市新川 (石垣島) ～ 竹富島	竹 富 町	S50～S51	550	140	4,251	150	419,890	
西表島 ～ 小浜島	竹 富 町	S52～S53	1,000	400	2,904	150	589,650	
西表島 ～ 鳩間島	竹 富 町	S54～S55	100	40	6,642	80	286,700	

※施設計画欄の数値は、施設整備時における計画値である。

資料：保健医療部 生活衛生課

(3) 海水・かん水淡水化施設整備状況

平成27年3月31日現在

施設名称	事業主体名	施工年度	計 画 給水人口 (人)	施設能力 (m ³ /日)	総事業費 (千円)	備考
波照間簡易水道かん水淡水化施設	竹 富 町	S63	700	(240)	240,799	H15.12廃止
波照間簡易水道海水淡水化施設		H6		230	249,000	
〃		H14～H17	640	210	947,073	基幹改良

※施設能力欄の合計値については、廃止又は未供用施設の能力を合計値に計していない。()書きの値

資料：保健医療部 生活衛生課

5 電 気

(1) 島別電化状況

平成27年3月31日現在

島名	市町村名	島内発電能力(kW)	電 化 状 況				経営主体	備 考
			契約口数	需要量(MWh)	電化率(%)	送電時間		
石垣島	石垣市	88,000	34,272	274,013	100	24時間	沖縄電力(株)	
竹富島	竹富町	0	440	4,140	〃	〃	〃	石垣島から海底ケーブル
西表島	〃	0	2,344	12,786	〃	〃	〃	小浜島から海底ケーブル
鳩間島	〃	0	96	224	〃	〃	〃	西表島から海底ケーブル
由布島	〃	0	29	380	〃	〃	〃	西表島から架空線
小浜島	〃	0	565	8,286	〃	〃	〃	竹富島から海底ケーブル 石垣島から海底ケーブル
黒島	〃	0	335	929	〃	〃	〃	竹富島から海底ケーブル
新城島(上地)	〃	0	46	62	〃	〃	〃	新城島(下地)から海底ケーブル
新城島(下地)	〃	0	4	10	〃	〃	〃	西表島から海底ケーブル
波照間島	〃	950	651	4,045	〃	〃	〃	
与那国島	与那国町	3,410	1,455	9,674	〃	〃	〃	
八重山圏域計		92,360	40,237	314,550	—	—	—	
離島計		205,985	98,831	692,807	—	—	—	
県計			891,186	7,531,373	—	—	—	

資料：商工労働部 産業政策課（沖縄電力(株)資料による）

注）需要量は平成26年度分である。

四捨五入の関係で合計値と合わないことがある。

6 環 境 衛 生

(1) 島別生活衛生営業施設数

平成27年3月31日現在

区分 島名	理 容 所	美 容 所	公 衆 浴 場	宿 泊 施 設								興 行 所			ク リ ー ニ ン グ			特 定 建 築 物	合 計
				ホ テ ル		旅 館		簡 易 宿 所		計		常 時 設	臨 時 仮 設	計	ク リ ー ニ ン グ 所	取 次 所	計		
				収 容 人 数	収 容 人 数	収 容 人 数	収 容 人 数	計	計										
石垣島	81	147	5	44	8,476	27	715	229	3,066	300	12,257	5	0	5	9	5	14	20	572
竹富島	0	1	0	2	169	7	180	23	402	32	751	0	0	0	0	0	0	0	33
西表島	1	5	0	9	904	22	618	54	1,150	85	2,672	0	0	0	0	0	0	1	92
由布島	0	0	0	0	0	0	0	0	0	0	0	0	0	0	0	0	0	0	0
鳩間島	0	0	0	0	0	0	0	10	103	10	103	0	0	0	0	0	0	0	10
小浜島	1	1	0	3	1,326	1	20	14	195	18	1,541	0	0	0	1	0	1	1	22
黒島	0	0	0	1	76	1	18	11	194	13	288	0	0	0	0	0	0	0	13
新城島(上地)	0	0	0	0	0	0	0	1	10	1	10	0	0	0	0	0	0	0	1
新城島(下地)	0	0	0	0	0	0	0	0	0	0	0	0	0	0	0	0	0	0	0
波照間島	1	0	0	2	59	1	14	22	361	25	434	0	0	0	0	0	0	0	26
与那国島	3	6	2	2	273	9	195	29	481	40	949	0	0	0	0	0	0	1	52
八重山圏域計	87	160	7	63	11,283	68	1,760	393	5,962	524	19,005	5	0	5	10	5	15	23	821
離島計	206	361	18	109	17,602	209	5,994	1,226	14,592	1,538	38,188	8	0	8	28	21	49	41	2,221
県計	1,482	3,155	279	357	75,976	567	18,515	2,044	26,459	2,968	120,950	43	1	44	142	948	1,090	430	9,448

資料：保健医療部 生活衛生課

(2) 島別一般廃棄物処理状況

平成26年4月1日現在

島名	市町村名	人口 (人) A	し尿処理状況						平成25年度実績							
			計画処理区域内人口 (人)			計 画 区 画 收 集 率 (%) y/(y+z)	比 区 域 内 人 口 率 (%) C/A	収集し尿処理内訳 (kl/年)						施 設 処 理 率 (%) D/E		
			水 洗 化 人 口 x (人)	非水洗化人口				施 設 処 理 (kl) D	下 水 道 投 入 (kl)	農 地 還 元 (kl)	埋 立 (kl)	海 洋 投 入 (kl)	そ の 他 (kl)		計 (kl) E	
				人 計 画 区 画 集 口 y (人)	人 自 家 処 理 口 z (人)	計 (人) x+y+z										
石垣島	石垣市	47,873	47,179	694		47,873	100.0	100.0	13,344						13,344	100.0
竹富島	竹富町	352	4,128		33	4,161		100.0								-
西表島	〃	2,313	-	-	-	-	-	-						2,655	2,655	-
鳩間島	〃	57	-	-	-	-	-	-	-	-	-	-	-	-	-	-
由布島	〃	17	-	-	-	-	-	-	-	-	-	-	-	-	-	-
小浜島	〃	648	-	-	-	-	-	-	-	-	-	-	-	-	-	-
黒島	〃	202	-	-	-	-	-	-	-	-	-	-	-	-	-	-
新城島(上地)	〃	14	-	-	-	-	-	-	-	-	-	-	-	-	-	-
新城島(下地)	〃	3	-	-	-	-	-	-	-	-	-	-	-	-	-	-
波照間島	〃	553	-	-	-	-	-	-	-	-	-	-	-	-	-	-
嘉弥真島	〃	2	-	-	-	-	-	-	-	-	-	-	-	-	-	-
与那国島	与那国町	1,479	1,405	55		1,460	100.0	98.7	6						6	100.0
八重山圏域計		53,513	52,712	749	33	53,494	95.8	100.0	13,350					2,655	16,005	83.4
離島計		130,452	90,131	40,016	170	130,317	99.6	99.9	14,502	26,420	2,398			2,825	46,145	31.4

資料：企画部 地域・離島課（市町村報告による）

- 注）1 「収集し尿処理内訳」については、池間島・大神島・来間島は宮古島に、下地島は伊良部島に含まれている。
 2 水納島（本部町）の「収集し尿処理内訳」及び「収集ごみ処理内訳」については、処理量把握不能。
 3 久高島の「し尿処理」の数値については、生活雑排水を含む。
 4 奥武島（久米島町）の各数値については、久米島を含む。
 5 「収集ごみ処理内訳」については、池間島・大神島・来間島・伊良部島・下地島は宮古島に含まれている。
 6 由布島・新城島（上地）・新城島（下地）は西表に、嘉弥真島は小浜島に含まれる。
 7 「収集し尿処理内訳」、「収集ごみ処理内訳」欄は全島が自家処理の場合は無記入とする。
 8 竹富町の10島の「し尿処理」については、自治体の都合により数値を算出できないため不明。
 「ごみ処理」については、竹富町全体の数値。

(2) 島別一般廃棄物処理状況(つづき)

平成26年4月1日現在

島名	市町村名	人口 (人) A	ごみ処理状況					平成25年度実績				
			計画処理区域内人口(人)			計 画 收 集 率 (%) F/G	比 区 域 内 人 口 率 (%) G/A	収集ごみ処理内訳(t/年)				施 設 処 理 率 (%) H/I
			人 計 画 收 集 口 集 口 (人) F	人 自 家 処 理 口 (人) G	計 口 (人) G			処 施 率 設 (t) H	理 立 (t) I	そ の 他 (t) I	計 (t) I	
						処 施 率 設 (t) H	理 立 (t) I					そ の 他 (t) I
石垣島	石垣市	47,873	47,873		47,873	100.0	100.0	21,086.0	1,761.0		22,847.0	92.3
竹富島	竹富町	352	352		352	100.0	100.0					
西表島	〃	2,313	2,313		2,313	100.0	100.0	458	319		777	58.9
鳩間島	〃	57	57		57	100.0	100.0					
由布島	〃	17	17		17	100.0	100.0					
小浜島	〃	648	648		648	100.0	100.0					
黒島	〃	202	202		202	100.0	100.0					
新城島(上地)	〃	14	14		14	100.0	100.0					
新城島(下地)	〃	3	3		3	100.0	100.0					
波照間島	〃	553	553		553	100.0	100.0					
嘉弥真島	〃	2	2		2	100.0	100.0					
与那国島	与那国町	1,479	1,479		1,479	100.0	100.0	126.0	318.0	151.0	595.0	21.2
八重山圏域計		53,513	53,513		53,513	100.0	100.0	21,670.0	2,398.0	151.0	24,219.0	83.3
離島計		130,452	129,785	13	129,798	100.0	99.5	42,289.0	5,158.0	3,072.0	50,519.0	83.7

資料：企画部 地域・離島課（市町村報告による）

- 注）1 「収集し尿処理内訳」については、池間島・大神島・来間島は宮古島に、下地島は伊良部島に含まれている。
 2 水納島（本部町）の「収集し尿処理内訳」及び「収集ごみ処理内訳」については、処理量把握不能。
 3 久高島の「し尿処理」の数値については、生活雑排水を含む。
 4 奥武島（久米島町）の各数値については、久米島を含む。
 5 「収集ごみ処理内訳」については、池間島・大神島・来間島・伊良部島・下地島は宮古島に含まれている。
 6 由布島・新城島（上地）・新城島（下地）は西表に、嘉弥真島は小浜島に含まれる。
 7 「収集し尿処理内訳」、「収集ごみ処理内訳」欄は全島が自家処理の場合は無記入とする。
 8 竹富町の10島の「し尿処理」については、自治体の都合により数値を算出できないため不明。
 「ごみ処理」については、竹富町全体の数値。

(3) ごみ処理施設整備状況

第1表 一般廃棄物焼却施設整備状況

平成27年3月31日現在

実施主体	構成市町村	規模 (t/日)	炉の形態	処 理 式	総事業費 (千円)	着 工 年 月	竣 工 年 月	備 考
石 垣 市	石 垣 市	80	40t/16h*2炉	准 連	2,829,941	H7.3	H9.10	
竹 富 町	竹富町 (波照間島)	0.4	0.4t/8h*1炉	ガ 燃	36,385	H17.11	H18.5	
”	竹富町 (黒島)	0.4	0.4t/8h*1炉	ガ 燃	37,469	H17.11	H18.5	
”	竹富町 (竹富島)	0.4	0.4t/8h*1炉	ガ 燃	43,960	H18.9	H19.3	
”	竹富町 (小浜島)	0.5	0.5t/8h*1炉	ガ 燃	37,711	H18.9	H19.3	
”	竹富町 (鳩間島)	0.4	0.4t/8h*1炉	ガ 燃	49,014	H20.11	H21.5	
”	竹富町 (西表島)	1.5	1.5t/8h*1炉	ガ 燃	100,179	H21.12	H23.1	
八 重 山 計		84			3,134,659			
離 島 計	23施設 (17市町村)	505			20,788,713			
県 計	32施設 (40市町村)	1,799			69,268,166			

資料：環境部 環境整備課

注) 2基：2つの燃焼室の排ガスを1つの排ガス処理設備で処理するもの。

2炉：2つの燃焼室の排ガスをそれぞれ別の排ガス処理設備で処理するもの。

機バ：機械化バッチ燃焼式の略。

固バ：固定火格子バッチ燃焼式の略。

ガ溶：ガス化熔融式の略。

全連：全連続燃焼式の略で、1日24時間稼働が可能であり、24時間連続稼働しているもの。

准連：准連続燃焼式の略で、1日24時間稼働が可能であるが、1日16時間等、間欠稼働しているもの。

ガ燃：ガス化燃焼式の略。

※与那国町の施設は、平成14年12月のダイオキシン類排出規制強化により休止。

現在、与那国町では整備検討中である。

第2表 一般廃棄物最終処分場整備状況

平成27年3月31日現在

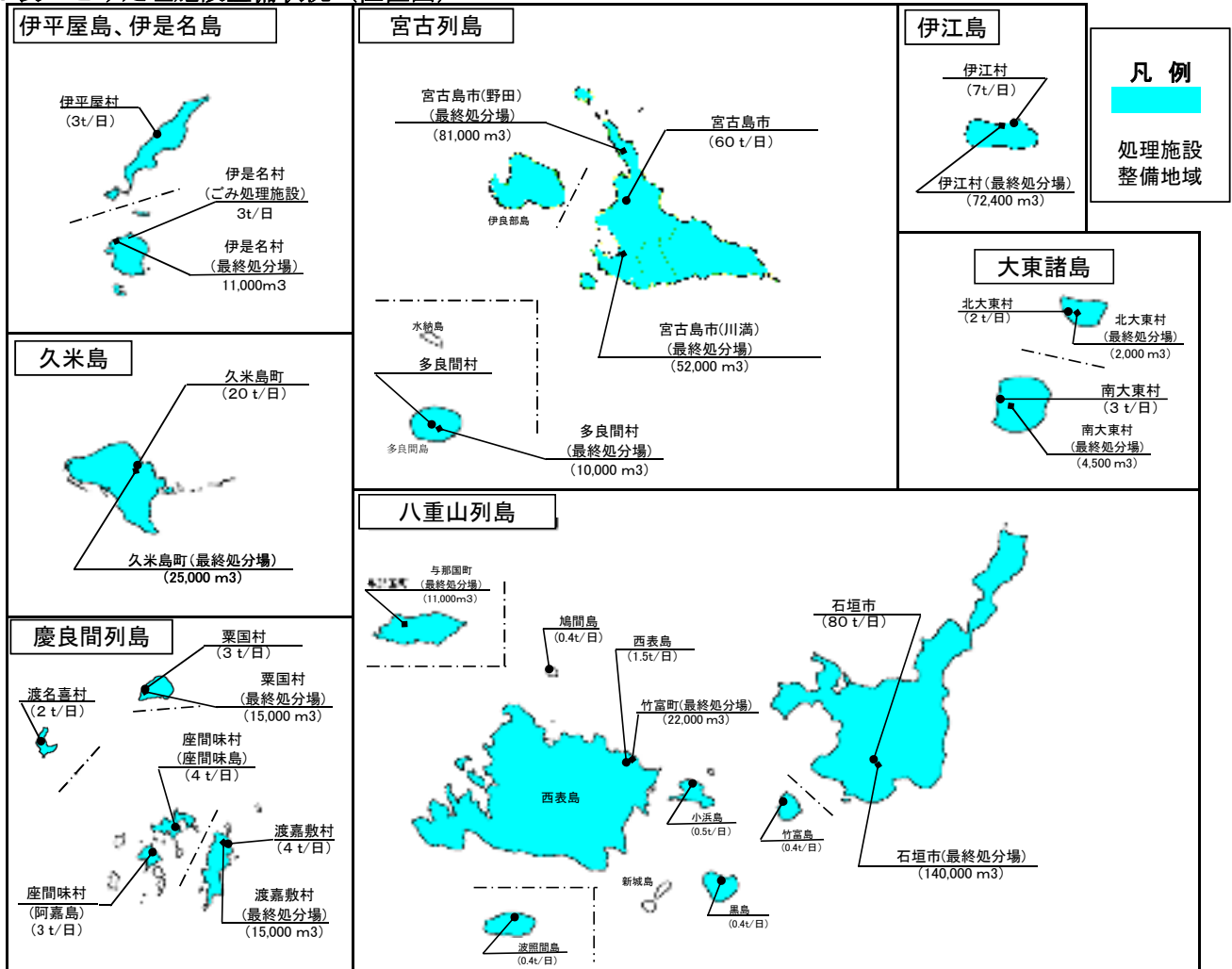
実施主体	構成市町村	埋立開始年月	終了予定年月	埋立面積 (m ²)	埋立容量 (m ³)	平成25年度末		総事業費 (千円)	
						残余容量(m ³)	残余年数(推計)		
4	石垣市	石垣市	H11.2	H27.3	15,200	140,000	38,926	7.8	2,224,183
9	竹富町	竹富町	H18.4	H33.3	4,300	22,000	19,519	45.0	637,539
11	与那国町	与那国町	H19.4	H39.3	3,000	11,000	8,075	2.8	711,505
八重山計					22,500	173,000	66,520		3,573,227
離島計		12市町村			87,288	460,900	229,050	16.5	9,325,908
県計		27市町村			202,238	1,519,900	716,671	24.3	22,331,484

資料：環境部 環境整備課

注) 残余年数は、基本的には残余容量を直近1年間の埋立実績で除して推計。

第3表 ごみ処理施設整備状況 (位置図)

平成27年3月31日現在



資料：環境部 環境整備課

注) 本部町 (水納島)、うるま市 (津堅島)、南城市 (久高島) は、本島で処理。

(4) 農業集落排水事業の実施状況

平成27年12月14日現在

市町村	地区名 (処理区名)	事業主体	処理対象(実施計画)			総事業費 (千円)	管路 (km)	着 年	工 度	竣 年	工 度	供 用 開 始 年	備 考
			集 落 数	戸 数	計 画 人 口								
石垣市	宮良・白保	市	2	1,144	3,540	2,624,804	27.8	H13	H19	H18	H18	〃	
〃	石垣東部	〃	2	1,573	4,670	2,586,140	22.2	H19	H26	H26	H26	〃	
竹富町	波照間	町	1	250	630	939,226	7.4	H9	H13	H14	H14	〃	
与那国町	祖納	町	1	686	1,620	1,575,000	12.3	H16	H21	H21	H21	〃	
〃	比川	町	1	53	166	400,000	2.0	H21	H24	—	—	〃	
八重山計			7	3,706	10,626	8,125,170	71.7						
合計			39	7,771	26,084	25,787,665	185.6						

資料：農林水産部 農地農村整備課

(5) 漁業集落排水事業の実施状況

平成27年3月31日現在

市町村	処理区名	事業主体	処理対象（実施計画）			総事業費 （千円）	管路 （km）	着工 年度	竣工 年度	供用開始 年度	備考
			集落数	戸数	計画人口						
与那国町	久部良	町	1	177	655	600,000	4.0	H2	H5	H7	〃
合 計			4	1,183	4,285	600,000	4.0				

資料：農林水産部 漁港漁場課

(6) 公共下水道整備状況

平成27年3月31日現在

市町村名	事業名	種別	処理区名	事業施行期間	総事業費 (千円)	処 理 開 始 年 月	行政人口 (人)	利用可能 人口 (人)	人 口 普 及 率	接 続 人 口 (人)	接続率 (水洗 化率)	全体計画 面積 (ha)	認可面積 (ha)	供用開 始面積 (ha)	計 画 認 可 面 積 率	計 画 認 可 面 積 率	備 考
							A	B	B/A	C	C/B	D	E	F	F/D	F/E	
石垣市	公共下水道事業	単独	石垣	H4～H32	15,891,671	H13.2						724.5	372.8	219.7	30.3%	58.9%	
"	特定環境保全 公共下水道事業	単独	川平	S63～H30	1,543,315	H6.4	48,927	14,887	30.4%	7,964	53.5%	33.4	33.4	31.8	95.2%	95.2%	
竹富町	特定環境保全 公共下水道事業	単独	竹富	H4～H14	1,011,700	H9.10	4,089	355	8.7%	355	100.0%	20.3	20.3	20.3	100.0%	100.0%	
八重山計					18,446,686		53,016	15,242	28.7%	8,319	54.6%	778.2	426.5	271.8	34.9%	63.7%	
離島計					39,154,961		116,877	30,157	25.8%	18,545	61.5%	2,046.1	1,270.7	741.3	36.2%	58.3%	
県計							1,450,389	1,024,097	70.6%	890,679	87.0%	26,270.4	23,809.6	19,059.0	72.5%	80.0%	

資料：土木建築部 下水道課

注) 行政人口は、平成27年3月31日現在の住民基本台帳による。(外国人登録を含む)

(7) 離島市町村別一般廃棄物処理状況

平成25年度実績

市町村名	し尿処理			ごみ処理			
	下水道水洗化率 (%)	浄化槽水洗化率 (%)		汚水衛生処理率 (%)	1人1日当たりのごみ排出量 (g/人・日)	リサイクル率 (%)	最終処分率 (%)
		うち合併 (%)	うち合併 (%)				
石垣市	28.8	69.8	12.4	41.2	1285	20.5	12.8%
竹富町	17.2	82	24.1	41.3	500	11.3	46.2%
与那国町	44	49.3	1.7	45.7	1490	20.2	70.9%
離島計	28.4	70.1	13.0	41.4	1068	20.2	15.8%
本島計	62.7	30.7	14.8	77.5	806	15.0	5.4%
県計	61.4	32.2	14.7	76.1	830	15.3	6.0%

下水道水洗化率：下水道人口/総人口*100

浄化槽水洗化率：(合併処理浄化槽人口+単独処理浄化槽人口)/総人口*100

うち合併：合併処理浄化槽人口/総人口*100

汚水衛生処理率：(下水道人口+合併処理浄化槽人口)/総人口*100

1人1日当たりのごみ排出量：ごみ総排出量/総人口/365

リサイクル率：(直接資源化量+中間処理後再生利用量+集団回収量)/(ごみ処理量+集団回収量)*100

最終処分率：最終処分量/ごみ排出量*100

出典 沖縄県環境整備課「平成26年度(25年度実績)一般廃棄物処理事業実態調査」

7 物 価

(1) 離島と沖縄本島の生活必需品の小売価格の比較（沖縄本島を100とした場合の指数）

那覇市 = 100

区分	14離島の平均	石垣島	西表島	小浜島	波照間島	与那国島
肉類・加工肉類	107.9	104.7	107.8	104.7	95.4	113.4
乳卵類	125.4	109.9	117.2	136.2	139.6	133.5
魚介類	111.2	101.6	124.4	157.0	97.3	105.9
野菜類	136.2	113.1	159.2	182.3	169.6	188.8
果物	120.4	113.4	119.0	124.3	132.5	138.0
穀類・調理食品・加工食品	131.4	116.7	127.7	137.2	136.6	148.9
日用雑貨・衣服	138.2	114.1	138.3	152.4	119.1	136.6
飲料	170.8	140.4	179.0	192.2	191.1	192.1
医薬品等	128.3	100.7	158.9	192.3	-	157.7
上記品目全体の平均	130.0	112.7	136.8	153.2	135.2	146.1

※ 沖縄県企画部地域・離島課調査

- 注) 1 調査時期は、平成23年3月である。
- 2 調査対象離島は、沖縄振興特別措置第3条第3項に規定する指定離島のうち有人離島を、人口規模、沖縄本島からの距離等により類型化し、14離島を選定した。
- 3 生活必需品の価格は、離島は人口規模別に2店舗から8店舗を抽出して店頭調査により、沖縄本島は県内大手小売業3社から価格データを入手し把握した。
- 4 調査対象品目については、「生活関連物資の価格需給状況調査」（平成19年度 沖縄県県民生活課）の調査対象品目を参考に、「家計調査年報」（平成19年、総務省）において購入数量及び購入金額が多い品目を選定した。
- 5 各区分ごとの指数は、調査対象品目の各離島における平均小売価格（消費税込み価格）について、那覇市を100とした場合の指数を算出し、その指数を区分ごとに単純平均して算出した。
- 6 「上記品目全体の平均」の指数は、区分ごとの指数を単純平均して算出した。
- 7 表中の「-」は調査時に調査対象品目の銘柄がなかったため、調査できなかったものである。

(2) 石油製品輸送等補助事業の実績

年度	油 種 別 輸 送 量 (K L)						補助金額 (千円)
	計	揮発油	灯油	軽油	A重油	C重油	
S 4 7	40,613	12,184	5,158	11,818	7,189	4,264	100,668
4 8	70,248	21,074	8,922	20,442	12,434	7,376	188,300
4 9	60,205	18,061	7,646	17,520	10,656	6,322	264,736
5 0	62,365	18,706	7,950	18,122	11,025	6,562	232,468
5 1	66,224	19,225	8,455	20,774	13,227	4,543	290,676
5 2	74,765	20,085	9,294	23,704	14,809	6,873	342,275
5 3	89,896	22,769	11,528	29,133	21,454	5,012	411,081
5 4	105,864	23,534	14,747	36,408	24,049	7,126	482,281
5 5	112,024	25,547	16,832	36,902	26,920	5,823	507,384
5 6	110,851	25,356	18,019	28,998	31,056	7,422	513,459
5 7	107,833	25,183	16,777	28,136	31,883	5,854	494,412
5 8	113,557	25,322	18,801	29,968	35,192	4,274	528,035
5 9	119,702	24,372	21,132	30,236	36,650	7,312	555,963
6 0	113,685	24,138	21,016	28,513	35,397	4,621	535,854
6 1	117,656	24,270	22,986	31,035	35,446	3,919	530,024
6 2	121,145	26,026	21,576	31,344	36,146	6,053	551,268
6 3	138,672	27,971	23,098	37,238	44,771	5,594	657,319
H 元	144,119	27,903	24,161	33,939	52,740	5,376	698,672
2	148,316	31,640	28,935	38,396	45,565	3,780	715,921
3	168,098	37,215	31,670	44,502	50,641	4,070	773,834
4	181,469	39,729	34,984	45,806	57,305	3,645	800,211
5	186,007	40,731	38,780	47,467	54,715	4,314	818,560
6	181,485	40,669	41,294	44,501	50,632	4,389	830,607
7	187,950	41,693	40,863	50,695	50,772	3,927	877,854
8	192,750	43,801	42,822	49,382	53,638	3,107	872,785
9	203,141	44,613	49,022	51,800	52,671	5,035	823,115
1 0	204,874	46,413	48,710	51,318	53,452	4,981	821,730
1 1	201,354	45,193	48,717	52,188	55,256	-	825,983
1 2	161,071	45,564	9,422	50,976	55,109	-	827,578
1 3	162,732	47,226	10,980	50,102	54,424	-	832,961
1 4	160,078	47,363	11,358	48,803	52,554	-	818,949
1 5	159,837	49,009	10,113	47,669	53,046	-	846,564
1 6	161,181	48,652	11,074	47,682	53,773	-	852,519
1 7	159,979	50,037	10,473	46,084	53,385	-	857,108
1 8	155,089	49,995	9,813	45,426	49,855	-	818,139
1 9	150,646	48,543	8,928	43,669	49,506	-	839,273
2 0	148,831	49,472	7,676	45,634	46,049	-	845,920
2 1	152,506	50,944	8,315	47,157	46,090	-	865,738
2 2	153,534	51,891	9,885	45,952	45,806	-	861,046
2 3	137,540	50,314	7,127	40,929	39,170	-	781,010
2 4	135,211	51,077	7,359	39,875	36,900	-	794,812
2 5	136,429	52,473	7,275	40,470	36,211	-	856,018
2 6	137,566	52,530	6,560	42,871	35,605	-	999,331
合 計	5,897,098	1,568,513	820,253	1,653,584	1,713,174	141,574	28,742,441

資料：企画部 地域・離島課

注) 1 輸送量は補助の対象となった海上輸送量で、昭和47年度～49年度については、50年度実績に基づく推計値である。

2 平成11年度からC重油、平成12年度からジェット燃料(灯油)を補助対象外としている。

(3) 平成26年度石油製品輸送等補助事業 島別輸送実績 (経費別金額)

単位：L、円

離島名	輸送数量	輸送経費 (補助対象経費)								1L当りの 経費	補助額	1L当りの 補助額
		栈橋通過料	積地荷役料	海上運賃	揚地荷役料	栈橋通過料	倉入料	計				
17 石垣島	57,067,487	0	0	313,885,743	0	4,270,816	8,867,748	327,024,307	5.73	324,451,731	5.69	
18 竹富島	195,600	0	0	527,220	0	8,670	2,347,200	2,883,090	14.74	2,843,237	14.54	
19 西表島	2,955,000	0	0	34,493,204	0	59,856	20,685,000	55,238,060	18.69	55,020,988	18.62	
20 小浜島	576,000	0	0	2,438,356	0	18,661	6,912,000	9,369,017	16.27	9,368,796	16.27	
21 黒島	124,000	0	0	517,302	0	4,014	1,488,000	2,009,316	16.20	2,005,597	16.17	
22 波照間島	486,600	0	0	3,754,119	0	15,765	5,839,200	9,609,084	19.75	9,608,898	19.75	
23 与那国島	2,169,600	0	0	34,471,651	0	37,930	26,035,200	60,544,781	27.91	60,273,798	27.78	
24 鳩間島	3,200	0	0	13,180	0	100	0	13,280	4.15	13,123	4.10	
八重山計	63,577,487	0	0	390,100,775	0	4,415,812	72,174,348	466,690,935		463,586,168		
総計	137,565,567	0	21,655,032	779,388,081	25,007,822	4,820,155	174,499,628	1,005,370,718	7.31	999,331,214	7.26	

資料： 企画部 地域・離島課

注) 補助対象経費：離島において販売される石油製品に係る以下の経費

①海上運賃：タンカー輸送、ドラム缶、コンテナ輸送など

②倉入料：入荷港から販売事業所までの運搬経費

③栈橋通過料：埠頭を管理する市町村条例により徴収される料金

④積地・揚地荷役料：港湾運送事業法による許可料金及び港を管理する村条例により徴収される船舶から陸揚げに要する経費 (南北大東島のみ適用)

(4) 離島における石油製品の小売価格（年度推移：平成17年度～平成26年度）

(単位：円/L)

油種別 島名 年度	揮発油（レギュラー）										灯油										軽油										A重油									
	平17	平18	平19	平20	平21	平22	平23	平24	平25	平26	平17	平18	平19	平20	平21	平22	平23	平24	平25	平26	平17	平18	平19	平20	平21	平22	平23	平24	平25	平26	平17	平18	平19	平20	平21	平22	平23	平24	平25	平26
石垣島	137	151	162	162	144	153	167	168	173	176	85	94	102	108	74	84	109	122	115	118	110	121	132	143	113	123	135	146	153	154	70	79	87	99	65	75	86	91	101	109
竹富島	145	159	170	166	148	159	171	172	180	176	83	105	118	127	105	105	113	123	130	126	115	129	141	152	130	140	149	149	161	157	73	88	99	116	95	100	108	114	120	117
西表島	137	156	167	166	148	158	172	172	178	177	82	105	114	130	98	103	114	123	132	127	113	129	142	152	129	140	150	149	159	159	70	85	99	120	92	101	113	116	123	117
小浜島	145	157	170	168	150	159	171	174	179	175	93	106	116	130	97	104	115	120	123	121	118	130	142	157	130	140	151	153	158	157	74	85	99	118	92	101	112	117	123	118
黒島	151	159	170	169	149	162	176	176	180	175	90	108	119	138	104	105	117	122	130	127	116	128	142	158	133	141	153	153	160	159	75	86	102	124	99	104	112	122	128	123
波照間島	151	161	170	168	150	158	172	173	178	174	99	103	114	131	103	101	117	126	131	122	117	127	140	157	122	139	151	152	158	153	76	86	97	121	94	97	110	114	119	116
与那国島	147	156	169	164	146	155	172	174	176	172	97	108	118	131	97	105	108	120	125	124	118	129	139	148	126	134	146	150	156	156	72	81	89	108	81	89	102	104	110	111
離島平均	138	150	161	161	142	151	164	166	171	171	83	96	104	117	89	96	105	112	118	117	112	124	136	148	121	132	142	143	150	148	72	84	94	111	81	89	101	104	110	109
本島平均	123	131	141	135	122	130	144	144	153	152	75	88	96	108	81	90	100	101	107	108	105	113	123	125	104	113	128	126	136	131	61	72	78	87	62	75	84	87	95	91
価格差	15	19	20	26	20	21	20	22	18	19	8	8	8	9	8	6	5	11	11	9	7	11	13	23	17	19	14	17	14	17	11	12	16	24	19	14	17	17	15	18

資料：企画部 地域・離島課 子ども生活福祉部 県民生活課

注) ①島別の平均については石油製品輸送等補助事業の「小売価格報告」における年度平均値。
 ②離島平均・本島平均についてはH24まではH24までは子ども生活福祉部消費・くらし安全課調べ。H25からは地域・離島課調べ。

(5) 離島別ガソリン小売価格の推移

市町村名	H26年度												H27年度											
	4月	5月	6月	7月	8月	9月	10月	11月	12月	1月	2月	3月	4月	5月	6月	7月	8月	9月	10月	11月	12月			
石垣	182	182	183	183	185	185	187	177	174	165	152	162	157	162	167	161	155	156	151	153	145			
竹富島	180	180	185	185	185	185	185	175	175	165	155	160	160	165	165	168	165	160	160	160	160			
西表島	183	183	185	189	190	187	185	179	171	159	152	163	167	169	175	166	162	161	158	157	150			
小浜島	180	180	180	185	185	183	183	175	175	160	150	160	160	165	167	170	165	160	160	150	155			
黒島	180	180	180	185	185	185	185	175	175	165	150	160	160	165	167	170	160	160	160	160	160			
波照間島	183	186	181	181	186	181	181	170	171	158	150	158	163	166	171	160	156	153	153	153	144			
与那国島	180	181	182	186	185	181	180	172	165	157	146	153	156	158	160	157	156	156	154	155	151			
八重山圏域平均	181	182	182	185	186	184	184	175	172	161	151	159	160	164	167	165	160	158	156	155	152			
本島平均	159	162	166	166	164	164	153	151	144	127	130	134	131	136	141	135	131	129	124	123	117			
離島平均	175	176	178	180	181	180	179	172	170	161	149	153	154	156	159	158	154	150	150	148	144			
沖縄県平均	160	163	167	168	165	164	155	152	146	130	131	136	143	146	150	146	142	140	137	125	119			

資料：個々の離島価格及び離島平均については企画部地域・離島課、本島平均及び沖縄県平均については子ども生活福祉部消費・くらし安全課

注：伊良部島については、伊良部大橋の架橋により平成27年度から石油製品輸送等補助事業の対象外となったため未調査

第5章 離島振興事業費

1 部門別離島振興事業費の推移

(1) 昭和47年度～平成3年度（復帰～第2次沖縄県離島振興計画期間）

（単位：千円）

区分	昭和47年度		昭和48年度		昭和49年度		昭和50年度		昭和51年度	
	事業費	構成比	事業費	構成比	事業費	構成比	事業費	構成比	事業費	構成比
産業の振興	2,717,452	29.3	3,502,354	27.9	3,544,611	29.1	5,262,895	27.7	7,348,712	30.1
交通・通信体系の整備	4,797,204	51.8	4,245,557	33.8	3,462,295	28.4	7,079,375	37.2	10,829,623	44.3
水資源の開発	0	0.0	4,500	0.0	16,700	0.1	21,000	0.1	0	0
生活環境等の整備	1,538,728	16.6	4,600,884	36.6	4,891,960	40.1	6,284,611	33.0	5,728,511	23.4
自然環境と国土の保全	212,530	2.3	202,733	1.6	278,077	2.3	385,411	2.0	537,971	2.2
合計	9,265,914	100.0	12,556,028	100.0	12,193,643	100.0	19,033,292	100.0	24,444,817	100.0

区分	昭和52年度		昭和53年度		昭和54年度		昭和55年度		昭和56年度	
	事業費	構成比	事業費	構成比	事業費	構成比	事業費	構成比	事業費	構成比
産業の振興	10,928,951	35.8	17,144,517	36.2	18,827,632	40.3	23,675,319	40.7	23,408,016	39.6
交通・通信体系の整備	12,999,254	42.6	19,323,471	40.8	14,245,407	30.5	18,230,582	31.3	20,665,789	35.0
水資源の開発	13,110	0.0	19,600	0.0	830,370	1.8	1,069,864	1.8	56,896	0.1
生活環境等の整備	5,780,187	18.9	9,812,922	20.7	11,248,567	24.1	13,751,418	23.6	13,299,108	22.5
自然環境と国土の保全	828,416	2.7	1,046,878	2.2	1,576,078	3.4	1,427,560	2.5	1,640,469	2.8
合計	30,549,918	100.0	47,347,388	100.0	46,728,054	100.0	58,154,743	100.0	59,070,278	100.0

区分	昭和57年度		昭和58年度		昭和59年度		昭和60年度		昭和61年度	
	事業費	構成比	事業費	構成比	事業費	構成比	事業費	構成比	事業費	構成比
産業の振興	24,574,762	42.2	25,277,460	44.1	24,064,819	42.9	26,826,669	46.5	28,045,100	46.7
交通・通信体系の整備	19,830,846	34.1	20,066,097	35.0	21,091,958	37.6	19,623,002	34.0	20,606,501	34.3
水資源の開発	66,900	0.1	21,175	0.0	11,102	0.0	110,000	0.2	117,650	0.2
生活環境等の整備	12,410,616	21.3	10,648,352	18.6	9,436,752	16.8	9,602,704	16.6	9,629,965	16.0
自然環境と国土の保全	1,299,542	2.2	1,284,498	2.2	1,519,278	2.7	1,559,232	2.7	1,602,756	2.7
合計	58,182,666	100.0	57,297,582	100.0	56,123,909	100.0	57,721,607	100.0	60,001,972	100.0

区分	昭和62年度		昭和63年度		平成元年度		平成2年度		平成3年度	
	事業費	構成比	事業費	構成比	事業費	構成比	事業費	構成比	事業費	構成比
産業の振興	33,443,607	45.2	34,657,000	44.6	35,963,705	46.3	34,149,953	44.4	38,807,393	43.3
交通・通信体系の整備	26,617,597	36.0	24,254,265	31.2	24,842,016	32.0	26,602,980	34.6	36,672,877	40.9
水資源の開発	307,877	0.4	1,223,571	1.6	1,102,295	1.4	210,000	0.3	235,000	0.3
生活環境等の整備	11,828,911	16.0	15,855,808	20.4	13,785,932	17.8	14,016,882	18.2	12,506,420	14.0
自然環境と国土の保全	1,778,075	2.4	1,757,301	2.3	1,943,760	2.5	2,002,451	2.6	1,355,349	1.5
合計	73,976,067	100.0	77,747,945	100.0	77,637,708	100.0	76,982,266	100.0	89,577,039	100.0

(2) 平成4年度～平成13年度(第3次沖縄県離島振興計画期間)

(単位:千円)

区分	平成4年度		平成5年度		平成6年度		平成7年度		平成8年度	
	事業費	構成比	事業費	構成比	事業費	構成比	事業費	構成比	事業費	構成比
産業の振興	43,036,759	43.7	47,106,806	36.5	46,810,828	39.6	53,055,358	39.1	49,323,491	38.9
交通・通信体系の整備	36,822,413	37.4	53,028,005	41.1	47,154,147	39.9	54,747,782	40.4	46,022,532	36.3
水資源の開発	450,000	0.5	400,000	0.3	342,222	0.3	550,000	0.4	650,000	0.5
生活環境等の整備	15,789,121	16.0	25,419,227	19.7	21,086,438	17.8	24,018,116	17.7	27,796,332	21.9
自然環境と国土の保全	2,050,158	2.1	2,535,315	2.0	2,236,143	1.9	2,726,414	2.0	2,563,933	2.0
地域の活性化	395,514	0.4	687,466	0.5	507,977	0.4	429,645	0.3	344,840	0.3
合計	98,543,965	100.0	129,176,819	100.0	118,137,755	100.0	135,527,315	100.0	126,701,128	100.0

区分	平成9年度		平成10年度		平成11年度		平成12年度		平成13年度	
	事業費	構成比	事業費	構成比	事業費	構成比	事業費	構成比	事業費	構成比
産業の振興	46,625,460	43.8	52,950,516	47.4	45,702,158	41.1	43,262,849	44.8	38,666,100	40.9
交通・通信体系の整備	32,314,088	30.4	27,728,378	24.8	33,304,443	30.0	27,796,964	28.8	28,120,061	29.8
水資源の開発	671,606	0.6	582,963	0.5	1,762,143	1.6	1,414,213	1.5	2,020,031	2.1
生活環境等の整備	23,965,403	22.5	27,138,187	24.3	26,704,742	24.0	20,625,614	21.3	22,441,037	23.7
自然環境と国土の保全	2,205,571	2.1	2,732,853	2.4	2,621,475	2.4	2,818,189	2.9	2,545,314	2.7
地域の活性化	577,119	0.5	686,513	0.6	996,516	0.9	753,327	0.8	699,635	0.7
合計	106,359,247	100.0	111,819,410	100.0	111,091,477	100.0	96,671,156	100.0	94,492,178	100.0

昭和47年度～平成13年度の合計		
区分	事業費	構成比
産業の振興	888,711,252	28.3
交通・通信体系の整備	743,125,509	23.7
水資源の開発	14,280,788	0.5
生活環境等の整備	431,643,455	13.8
自然環境と国土の保全	49,273,730	1.6
地域の活性化	1,010,671,388	32.2
合計	3,137,706,122	100.0

(3) 平成14年度～平成23年度(新沖縄県離島振興計画期間)

(単位:千円)

区分	平成14年度		平成15年度		平成16年度		平成17年度		平成18年度	
	事業費	構成比	事業費	構成比	事業費	構成比	事業費	構成比	事業費	構成比
自然環境の保全・活用	48,826	0.1	245,713	0.3	136,077	0.2	126,885	0.2	62,466	0.1
地域特性を生かした興産業の振興	27,247,489	30.0	30,545,428	34.4	31,272,876	40.1	26,507,872	38.0	25,077,039	34.2
安らぎと潤いのある生活空間の創造	18,067,940	19.9	18,546,486	20.9	14,543,711	18.7	14,240,879	20.4	13,902,547	19.0
健康福祉社会の実現と安全・安心な生活の確保	3,404,484	3.7	3,180,004	3.6	2,021,426	2.6	1,675,447	2.4	2,478,094	3.4
多様な人材の育成と興産業の振興	3,017,653	3.3	2,575,608	2.9	3,654,329	4.7	2,300,789	3.3	3,869,351	5.3
持続的発展を支えり基盤づくり	38,446,359	42.3	33,210,279	37.4	25,956,944	33.3	24,625,533	35.3	27,783,011	37.9
地域間交流の促進による島の活性化	609,547	0.7	367,491	0.4	232,532	0.3	233,031	0.3	134,472	0.2
その他	110,006	0.1	237,348	0.3	113,576	0.1	22,907	0.0	15,411	0.0
合計	90,952,304	100.0	88,908,357	100.0	77,931,471	100.0	69,733,343	100.0	73,322,391	100.0

区分	平成19年度		平成20年度		平成21年度		平成22年度		平成23年度	
	事業費	構成比	事業費	構成比	事業費	構成比	事業費	構成比	事業費	構成比
自然環境の保全・活用	108,499	0.2	109,524	0.2	150,413	0.2	132,182	0.2	229,128	0.3
地域特性を生かした興産業の振興	26,097,528	38.2	25,064,785	36.6	32,522,701	41.1	29,576,201	39.9	27,437,045	39.1
安らぎと潤いのある生活空間の創造	12,607,550	18.4	10,558,697	15.4	12,331,737	15.6	9,800,871	13.2	9,913,045	14.1
健康福祉社会の実現と安全・安心な生活の確保	1,459,560	2.1	1,471,934	2.1	1,808,440	2.3	2,382,042	3.2	5,465,754	7.8
多様な人材の育成と興産業の振興	2,536,263	3.7	4,220,566	6.2	4,273,640	5.4	2,941,786	4.0	2,839,257	4.0
持続的発展を支えり基盤づくり	25,414,385	37.2	26,871,418	39.2	27,408,849	34.6	28,028,470	37.8	22,731,995	32.4
地域間交流の促進による島の活性化	154,929	0.2	264,356	0.4	272,609	0.3	342,322	0.5	302,644	0.4
その他	18,560	0.0	-	-	446,123	0.6	960,834	1.3	1,218,351	1.7
合計	68,397,274	100.0	68,561,280	100.0	79,214,512	100.0	74,164,708	100.0	70,137,219	100.0

区分	平成14年度～平成23年度の合計	
	事業費	構成比
自然環境の保全・活用	1,349,713	0.2
地域特性を生かした興産業の振興	281,348,964	37.0
安らぎと潤いのある生活空間の創造	134,513,463	17.7
健康福祉社会の実現と安全・安心な生活の確保	25,347,185	3.3
多様な人材の育成と興産業の振興	32,229,242	4.2
持続的発展を支えり基盤づくり	280,477,243	36.8
地域間交流の促進による島の活性化	2,913,933	0.4
その他	3,143,116	0.4
合計	761,322,859	100.0

(4) 平成24年度～平成26年度（住みよく魅力ある島づくり計画期間）

（単位：千円）

区分	平成24年度		平成25年度		平成26年度	
	事業費	構成比	事業費	構成比	事業費	構成比
自然環境の保全・再生・適正利用	117,676	0.2	112,599	0.1	34,042	0.0
安らぎと潤いのある生活空間の創造	4,957,353	6.5	6,706,627	8.2	8,365,889	9.6
交通・生活コストの低減	2,804,913	3.7	2,386,289	2.9	2,221,058	2.6
交通基盤の整備と交通ネットワークの充実強化	20,656,818	27.0	14,428,961	17.7	17,194,102	19.8
教育及び文化の振興	838,012	1.1	1,657,953	2.0	2,593,574	3.0
健康福祉社会の実現	8,087,258	10.6	3,653,344	4.5	3,938,843	4.5
安全・安心な生活の確保	2,210,706	2.9	3,694,019	4.5	3,790,510	4.4
観光リゾート産業の振興	346,137	0.5	391,269	0.5	322,982	0.4
農林水産業の振興	31,493,269	41.2	39,072,408	48.0	38,836,906	44.7
離島を支える地域産業の振興	419,797	0.5	307,144	0.4	284,970	0.3
離島の魅力や優位性を生かした新たな産業の創出	51,815	0.1	47,113	0.1	47,007	0.1
科学技術の振興	82,804	0.1	69,467	0.1	71,033	0.1
雇用対策と多様な人材の育成・確保	115,504	0.2	301,433	0.4	78,343	0.1
交流と貢献による離島の新たな振興	130,362	0.2	180,429	0.2	179,307	0.2
その他	4,175,886	5.5	8,432,713	10.4	8,951,067	10.3
合計	76,488,310	100.0	81,441,768	100.0	86,909,633	100.0

資料：企画部 地域・離島課（平成27年7月調査時点）

注：一部、過年度において報告漏れ等があったものについては、修正済。

（参考）第1次沖縄県離島振興計画（昭和51年度～昭和60年度）

第2次沖縄県離島振興計画（昭和60年度～平成3年度）

第3次沖縄離島振興計画（平成4年度～平成13年度）

新沖縄県離島振興計画（平成14年度～平成23年度）

住みよく魅力ある島づくり計画（平成24年度～平成33年度）

2 圏域別離島振興事業費の推移

(1) 昭和47年度～平成3年度（復帰～第2次沖縄県離島振興計画期間）

（単位：千円）

区分	昭和47年度		昭和48年度		昭和49年度		昭和50年度		昭和51年度	
	事業費	構成比	事業費	構成比	事業費	構成比	事業費	構成比	事業費	構成比
八重山圏域	2,233,843	24.1	3,753,160	29.9	4,158,488	34.1	5,462,172	28.7	7,718,382	31.6
合計	9,265,914	100.0	12,556,028	100.0	12,193,643	100.0	19,033,292	100.0	24,444,817	100.0

区分	昭和52年度		昭和53年度		昭和54年度		昭和55年度		昭和56年度	
	事業費	構成比	事業費	構成比	事業費	構成比	事業費	構成比	事業費	構成比
八重山圏域	10,481,339	34.3	19,270,424	40.7	18,566,186	39.7	23,231,386	39.9	24,704,173	41.8
合計	30,549,918	100.0	47,347,388	100.0	46,728,054	100.0	58,154,743	100.0	59,070,278	100.0

区分	昭和57年度		昭和58年度		昭和59年度		昭和60年度		昭和61年度	
	事業費	構成比	事業費	構成比	事業費	構成比	事業費	構成比	事業費	構成比
八重山圏域	24,325,497	41.8	23,711,268	41.4	25,608,731	45.6	25,408,466	44.0	23,304,984	38.8
合計	58,182,666	100.0	57,297,582	100.0	56,123,909	100.0	57,721,607	100.0	60,001,972	100.0

区分	昭和62年度		昭和63年度		平成元年度		平成2年度		平成3年度	
	事業費	構成比	事業費	構成比	事業費	構成比	事業費	構成比	事業費	構成比
八重山圏域	28,828,464	39.0	30,266,583	38.9	28,643,618	36.9	27,466,519	35.7	30,381,596	33.9
合計	73,976,067	100.0	77,747,945	100.0	77,637,708	100.0	76,982,266	100.0	89,577,039	100.0

(2) 平成4年度～平成13年度(第3次沖縄県離島振興計画期間)

(単位:千円)

区分	年度	平成4年度		平成5年度		平成6年度		平成7年度		平成8年度	
		事業費	構成比	事業費	構成比	事業費	構成比	事業費	構成比	事業費	構成比
八重山圏域		29,199,469	29.6	38,870,607	30.1	36,609,874	31.0	39,773,439	29.3	31,617,948	25.0
複数圏域にまたがる事業		1,137,136	1.2	2,208,705	1.7	72,987	0.1	297,526	0.2	2,051,341	1.6
合計		98,543,965	100.0	129,176,819	100.0	118,137,755	100.0	135,527,315	100.0	126,701,128	100.0

区分	年度	平成9年度		平成10年度		平成11年度		平成12年度		平成13年度	
		事業費	構成比	事業費	構成比	事業費	構成比	事業費	構成比	事業費	構成比
八重山圏域		29,182,283	27.4	34,232,621	30.6	28,184,623	25.4	23,031,785	23.8	20,722,046	21.9
複数圏域にまたがる事業		2,088,272	2.0	122,172	0.1	2,044,733	1.8	613,583	0.6	771,227	0.8
合計		106,359,247	100.0	111,819,410	100.0	111,091,477	100.0	96,671,156	100.0	94,492,178	100.0

昭和47年度～平成13年度の合計		
区分	事業費	構成比
八重山圏域	698,949,974	32.8
複数圏域にまたがる事業	11,407,682	0.5
合計	2,133,113,286	100.0

(3) 平成14年度～平成23年度(新沖縄県離島振興計画期間)

(単位:千円)

区分	年度	平成14年度		平成15年度		平成16年度		平成17年度		平成18年度	
		事業費	構成比	事業費	構成比	事業費	構成比	事業費	構成比	事業費	構成比
八重山圏域		22,800,605	25.1	21,920,553	24.7	22,606,547	29.0	22,465,348	32.2	25,343,207	34.6
複数圏域にまたがる事業		6,102,653	6.7	3,635,533	4.1	3,649,882	4.7	3,570,978	5.1	4,821,444	6.6
合計		90,952,304	100.0	88,908,357	100.0	77,931,471	100.0	69,733,343	100.0	73,322,391	100.0

区分	年度	平成19年度		平成20年度		平成21年度		平成22年度		平成23年度	
		事業費	構成比	事業費	構成比	事業費	構成比	事業費	構成比	事業費	構成比
八重山圏域		21,715,626	31.7	21,549,850	31.4	23,288,010	29.4	19,475,543	26.3	16,998,560	24.2
複数圏域にまたがる事業		3,758,565	5.5	4,665,217	6.8	4,360,252	5.5	7,107,114	9.6	7,956,362	11.3
合計		68,397,274	100.0	68,561,280	100.0	79,214,512	100.0	74,164,708	100.0	70,137,219	100.0

区分	年度	平成14年度～平成23年度の合計	
		事業費	構成比
八重山圏域		218,163,849	28.7
複数圏域にまたがる事業		49,628,000	6.5
合計		761,322,859	100.0

(4) 平成24年度～平成26年度（住みよく魅力ある島づくり計画期間）

（単位：千円）

区分	年度	平成24年度		平成25年度		平成26年度	
		事業費	構成比	事業費	構成比	事業費	構成比
八重山圏域		17,995,224	23.5	15,540,272	19.1	18,950,352	21.8
複数圏域にまたがる事業		8,037,636	10.5	9,573,481	11.8	14,745,489	17.0
合計		76,488,310	100.0	81,441,768	100.0	86,909,633	100.0

資料：企画部 地域・離島課 （平成27年7月調査時点）

注：一部、過年度において報告漏れ等があったものについては、修正済。

「複数圏域にまたがる事業」の合計については平成2年～平成13年の合計値

（参考）第1次沖縄県離島振興計画（昭和51年度～昭和60年度）

第2次沖縄県離島振興計画（昭和60年度～平成3年度）

第3次沖縄離島振興計画（平成4年度～平成13年度）

新沖縄県離島振興計画（平成14年度～平成23年度）

住みよく魅力ある島づくり計画（平成24年度～平成33年度）

3 事業項目別離島振興事業費の推移

(1) 昭和47年度～昭和59年度（復帰～第1次沖縄県離島振興計画期間）

単位：千円

事業項目	47年度		48年度		49年度		50年度		51年度		
	事業費	国庫	事業費	国庫	事業費	国庫	事業費	国庫	事業費	国庫	
産業の振興	農業基盤整備	2,055,115	1,526,064	2,506,926	1,822,780	2,229,625	1,592,217	3,266,793	2,332,221	4,917,398	3,555,926
	農村整備	0	0	0	0	60,876	40,583	110,440	73,626	177,462	118,307
	林業基盤整備	54,182	37,989	74,980	51,563	85,955	59,316	85,553	59,868	86,358	58,360
	漁業基盤整備	543,908	508,164	829,099	770,561	728,532	683,957	1,142,064	1,095,332	1,267,819	1,181,199
	農林漁業構造改善	0	0	45,311	30,207	365,453	297,600	494,579	353,451	766,456	509,539
	青少年活動促進施設整備	0	0	0	0	0	0	42,800	11,370	37,880	15,790
	観光	64,247	3,300	46,038	0	74,170	4,000	84,582	8,000	35,431	0
	商工	0	0	0	0	0	0	36,084	22,400	59,908	37,805
	労働	0	0	0	0	0	0	0	0	0	0
	小計	2,717,452	2,075,517	3,502,354	2,675,111	3,544,611	2,677,673	5,262,895	3,956,268	7,348,712	5,476,926
交通の整備	空港	3,899,281	1,702,746	2,466,307	1,365,196	1,846,035	1,120,041	2,056,178	1,980,539	2,950,502	2,831,488
	港湾	279,739	279,739	805,523	803,963	442,886	442,886	2,081,748	2,077,748	4,205,507	4,198,500
	道路	618,184	588,612	973,727	818,787	1,173,374	958,475	2,941,449	2,716,122	3,673,614	3,459,690
	小計	4,797,204	2,571,097	4,245,557	2,987,946	3,462,295	2,521,402	7,079,375	6,774,409	10,829,623	10,489,678
水資源の開発	0	0	4,500	0	16,700	0	21,000	0	0	0	
生活環境施設の整備	水道施設	390,688	275,918	720,182	590,522	790,815	690,886	1,212,380	720,945	680,115	407,663
	電気	0	0	0	0	0	0	0	0	0	0
	保健・医療	176,997	41,244	142,677	12,265	310,327	101,598	998,168	250,141	399,013	118,188
	福祉施設	16,500	8,787	187,907	51,832	127,150	54,928	294,654	171,656	156,132	105,070
	環境衛生施設	80,317	28,142	0	0	215,374	27,450	532,600	198,780	334,848	119,077
	教育文化施設	563,387	352,696	1,803,833	919,532	2,638,435	1,561,567	2,529,488	1,703,997	3,284,853	2,464,756
	都市の整備	296,466	220,207	1,724,406	843,763	783,666	465,260	704,244	449,467	759,198	531,429
	離島振興集約施設	0	0	0	0	0	0	0	0	79,470	44,027
消防防災	14,373	9,582	21,879	9,722	26,193	10,610	13,077	6,859	34,882	22,770	
小計	1,538,728	936,576	4,600,884	2,427,636	4,891,960	2,912,299	6,284,611	3,501,845	5,728,511	3,812,980	
国土保全	212,530	182,551	202,733	195,306	278,077	267,864	385,411	378,656	537,971	521,479	
合計	9,265,914	5,765,741	12,556,028	8,285,999	12,193,643	8,379,238	19,033,292	14,611,178	24,444,817	20,301,063	

資料：企画部 地域・離島課

(1) 昭和47年度～昭和59年度（復帰～第1次沖縄県離島振興計画期間）つづき

単位：千円

事業項目	52年度		53年度		54年度		55年度		56年度		
	事業費	国庫	事業費	国庫	事業費	国庫	事業費	国庫	事業費	国庫	
産業の振興	農業整備	7,535,604	4,632,853	11,648,190	8,301,306	11,576,147	8,496,303	14,104,484	10,485,272	15,636,006	11,999,702
	農林総合整備	318,693	214,352	522,589	360,940	824,014	573,010	944,911	655,599	1,092,556	755,919
	林業整備	119,328	84,053	190,940	142,104	232,191	171,298	219,741	154,551	262,763	180,926
	漁業整備	2,363,983	2,178,140	3,570,093	3,430,254	4,949,126	4,705,032	7,156,994	6,742,162	5,297,263	4,986,771
	農林漁業構造改善	487,332	321,812	1,044,793	694,041	1,067,239	694,237	1,063,454	676,296	951,622	613,148
	青少年活動促進施設整備	0	0	0	0	0	0	0	0	0	0
	観光	43,961	0	41,242	0	81,535	0	185,735	0	167,806	0
	商工	60,050	38,007	40,107	23,666	97,380	8,750	0	0	0	0
	労働	0	0	86,563	30,000	0	0	0	0	0	0
	小計	10,928,951	7,469,217	17,144,517	12,982,311	18,827,632	14,648,630	23,675,319	18,713,880	23,408,016	18,536,466
交通の整備	空港	4,552,426	4,343,512	4,286,980	4,000,109	1,054,685	884,431	1,180,933	968,017	1,716,930	1,716,930
	港湾	2,985,024	2,977,824	8,181,782	8,141,540	9,287,098	9,278,898	10,193,279	10,171,219	11,433,731	11,416,058
	道路	5,461,804	4,759,682	6,854,709	5,593,837	3,903,624	3,739,994	6,856,370	5,626,934	7,515,128	6,071,984
	小計	12,999,254	12,081,018	19,323,471	17,735,486	14,245,407	13,903,323	18,230,582	16,766,170	20,665,789	19,204,972
水資源の開発	13,110	0	19,600	0	830,370	792,433	1,069,864	1,049,664	56,896	48,448	
生活環境施設の整備	水道施設	1,372,616	835,908	1,444,340	848,743	1,955,792	1,019,894	1,918,883	1,063,421	2,073,757	1,089,709
	電気	0	0	0	0	120,618	32,685	137,213	35,176	0	0
	保健・医療	96,594	30,234	455,960	228,379	1,447,862	486,609	133,244	21,132	501,421	152,747
	福祉施設	481,985	256,404	107,586	61,835	346,836	167,762	211,442	119,624	369,988	86,878
	環境衛生施設	0	0	77,878	28,237	0	0	34,096	0	251,701	110,484
	教育文化施設	2,772,668	2,110,439	4,012,574	3,020,816	5,560,191	4,153,260	6,833,481	4,788,085	6,394,447	4,607,433
	都市の整備	847,075	659,901	3,430,076	2,384,727	1,267,240	874,316	3,898,163	2,776,711	3,305,164	2,211,988
	離島振興集約施設	192,806	71,416	223,010	103,700	459,340	191,862	204,681	99,800	234,948	97,771
	消防防災	16,443	9,949	61,498	35,535	90,688	53,068	380,215	95,549	167,682	111,692
小計	5,780,187	3,974,251	9,812,922	6,711,972	11,248,567	6,979,456	13,751,418	8,999,498	13,299,108	8,468,702	
国土保全	828,416	770,844	1,046,878	971,543	1,576,078	1,454,706	1,427,560	1,352,580	1,640,469	1,512,076	
合計	30,549,918	24,295,330	47,347,388	38,401,312	46,728,054	37,778,548	58,154,743	46,881,792	59,070,278	47,770,664	

資料：企画部 地域・離島課

(1) 昭和47年度～昭和59年度（復帰～第1次沖縄県離島振興計画期間）つづき

単位：千円

事業項目	年度	57年度		58年度		59年度		合計	
		事業費	国庫	事業費	国庫	事業費	国庫	事業費	国庫
産業の振興	農業整備	16,028,771	12,229,552	15,654,270	12,287,398	15,210,129	12,127,150	122,369,458	91,388,744
	農村整備	1,306,512	902,506	1,440,846	999,241	1,238,346	856,542	8,037,245	5,550,625
	林業整備	236,778	172,114	250,763	183,822	200,812	145,124	2,100,344	1,501,088
	漁業整備	5,909,890	5,522,114	6,425,949	5,914,042	6,092,931	5,507,825	46,277,651	43,225,553
	農林漁業構造改善	953,426	539,779	1,264,474	842,716	1,104,571	735,206	9,608,710	6,308,032
	青少年活動促進							0	0
	施設整備	0	0	0	0	0	0	80,680	27,160
	観光	124,560	0	91,158	0	113,030	0	1,153,495	15,300
	商工	14,825	0	0	0	0	0	308,354	130,628
	労働	0	0	150,000	90,000	105,000	85,000	341,563	205,000
小計	24,574,762	19,366,065	25,277,460	20,317,219	24,064,819	19,456,847	190,277,500	148,352,130	
交通の整備	空港	1,491,000	1,491,000	1,447,509	1,447,509	1,479,100	1,479,100	30,427,866	25,330,618
	港湾	10,169,274	10,151,304	9,744,228	9,735,728	9,298,098	9,282,928	79,107,917	78,958,335
	道路	8,170,572	6,565,506	8,874,360	7,234,785	10,314,760	8,608,090	67,331,675	56,742,498
小計	19,830,846	18,207,810	20,066,097	18,418,022	21,091,958	19,370,118	176,867,458	161,031,451	
水資源の開発	66,900	50,000	21,175	0	11,102	11,102	2,131,217	1,951,647	
生活環境の整備	水道施設	1,634,827	891,884	1,666,418	962,972	2,117,798	1,158,351	17,978,611	10,556,816
	電気	100,747	59,235	100,122	59,846	85,001	40,835	543,701	227,777
	保健・医療	3,051,540	1,316,849	2,315,962	723,395	159,079	21,653	10,188,844	3,504,434
	福祉施設	205,903	61,189	722,708	336,635	293,680	138,681	3,522,471	1,621,281
	環境衛生施設	832,247	327,174	294,568	99,011	476,866	224,880	3,130,495	1,163,235
	教育文化施設	3,322,244	2,186,431	2,990,732	2,096,200	2,799,169	1,679,022	45,505,502	31,644,234
	都市の整備	2,814,753	2,063,270	2,156,055	1,522,874	3,192,012	2,255,812	25,178,518	17,259,725
	離島振興集約施設	191,477	97,245	204,440	93,335	231,207	84,001	2,021,379	883,157
消防防災	256,878	69,074	197,347	69,749	81,940	39,522	1,363,095	543,681	
小計	12,410,616	7,072,351	10,648,352	5,964,017	9,436,752	5,642,757	109,432,616	67,404,340	
国土保全	1,299,542	1,250,493	1,284,498	1,208,285	1,519,278	1,294,462	12,239,441	11,360,845	
合計	58,182,666	45,946,719	57,297,582	45,907,543	56,123,909	45,775,286	490,948,232	390,100,413	

資料：企画部 地域・離島課

(2) 昭和60年度～平成3年度(第2次沖縄県離島振興計画期間)

単位：千円

事業項目	年度	60年度		61年度		62年度		63年度	
		事業費	国庫	事業費	国庫	事業費	国庫	事業費	国庫
産業の振興	農業	21,237,379	16,707,353	21,982,635	17,344,827	26,274,128	22,327,299	27,111,348	21,018,343
	林業	244,331	180,791	146,375	106,083	384,640	263,161	446,122	317,306
	水産業	5,231,229	4,442,124	5,837,274	4,807,260	6,698,447	5,574,516	6,983,596	5,774,151
	観光	87,820	0	52,700	0	61,827	0	84,430	0
	地場産業	25,910	2,005	26,116	2,005	24,565	3,504	31,504	6,073
	小計	26,826,669	21,332,273	28,045,100	22,260,175	33,443,607	28,168,480	34,657,000	27,115,873
交通・通信の整備	航空交通	1,981,368	1,783,231	1,344,349	1,209,914	297,360	267,624	151,300	136,170
	海上交通	9,637,863	8,943,584	9,422,350	8,539,562	13,605,704	12,086,391	12,089,886	10,698,943
	陸上交通	7,861,271	6,484,550	9,710,695	7,683,452	12,709,233	10,053,635	11,942,977	9,616,719
	通信	142,500	70,374	129,107	83,937	5,300		70,102	19,149
	小計	19,623,002	17,281,739	20,606,501	17,516,865	26,617,597	22,407,650	24,254,265	20,470,981
水資源の開発		110,000	106,000	117,650	101,200	307,877	267,842	1,223,571	1,066,500
生活環境施設の整備	保健医療	340,959	114,977	108,478	29,790	551,812	175,994	357,076	108,624
	教育文化	2,199,451	1,539,982	2,932,547	2,094,736	2,970,362	1,674,278	3,366,281	2,163,738
	社会福祉	94,720	31,533	37,920	12,725	397,242	208,896	325,625	143,428
	水道	2,357,077	1,350,997	2,425,573	1,352,090	2,294,653	1,189,915	2,518,902	1,359,778
	電気	110,934	49,908	62,943	37,612	253,804	132,544	64,501	41,714
	環境衛生	224,116	65,000	282,250	88,820	425,613	106,220	736,035	367,820
	消防防災	64,464	31,124	55,407	22,912	107,930	30,265	105,978	32,871
	公園緑地	1,762,200	1,346,040	2,176,200	1,656,580	3,590,000	2,579,675	3,831,400	2,745,725
	公営住宅	1,864,329	1,098,042	935,124	701,343	661,747	479,508	3,686,726	1,978,050
	その他	584,454	0	613,523	0	575,748	0	863,284	28,644
小計	9,602,704	5,627,603	9,629,965	5,996,608	11,828,911	6,577,295	15,855,808	8,970,392	
国土自然の環境保全	自然環境の保全	107,500	16,501	81,236	10,800	89,414	16,500	76,677	10,900
	国土の保全	1,451,732	1,218,457	1,521,520	1,296,746	1,688,661	1,407,744	1,680,624	1,381,631
	小計	1,559,232	1,234,958	1,602,756	1,307,546	1,778,075	1,424,244	1,757,301	1,392,531
合計		57,721,607	45,582,573	60,001,972	47,182,394	73,976,067	58,845,511	77,747,945	59,016,277

資料：企画部 地域・離島課

(2) 昭和60年度～平成3年度(第2次沖縄県離島振興計画期間) (つづき)

単位：千円

事業項目	年度	平成元年度		平成2年度		平成3年度		合計	
		事業費	国庫	事業費	国庫	事業費	国庫	事業費	国庫
産業の振興	農業	28,420,079	21,963,255	26,824,724	20,355,759	30,373,367	24,005,111	182,223,660	143,721,947
	林業	491,982	336,096	477,920	313,555	585,193	378,962	2,776,563	1,895,954
	水産業	6,957,273	5,713,629	6,732,004	5,551,934	7,725,520	6,230,989	46,165,343	38,094,603
	観光	78,744	0	75,650		90,238		531,409	0
	地場産業	15,627	2,615	39,655	11,398	33,075	7,949	196,452	35,549
	小計	35,963,705	28,015,595	34,149,953	26,232,646	38,807,393	30,623,011	231,893,427	183,748,053
交通・通信の整備	航空交通	550,390	449,000	937,829	787,071	2,104,257	1,787,501	7,366,853	6,420,511
	海上交通	11,569,862	10,220,408	12,551,955	11,128,904	20,240,589	18,411,897	89,118,209	80,029,689
	陸上交通	12,569,267	9,347,433	13,104,513	9,869,986	14,328,031	10,973,050	82,225,987	64,028,825
	通信	152,497	34,828	8,683	8,683			508,189	216,971
	小計	24,842,016	20,051,669	26,602,980	21,794,644	36,672,877	31,172,448	179,219,238	150,695,996
水資源の開発		1,102,295	915,000	210,000	183,750	235,000	211,500	3,306,393	2,851,792
生活環境施設の整備	保健医療	146,437	30,354	136,706	33,250	527,471	142,323	2,168,939	635,312
	教育文化	3,293,750	2,407,587	2,366,982	1,574,640	3,044,111	1,829,358	20,173,484	13,284,319
	社会福祉	362,434	158,643	472,344	126,683	174,891	87,026	1,865,176	768,934
	水道	2,103,394	1,182,705	1,505,519	898,699	396,000	262,838	13,601,118	7,597,022
	電気	63,289	41,714					555,471	303,492
	環境衛生	1,432,799	695,864	831,960	450,978	1,071,651	638,885	5,004,424	2,413,587
	消防防災	70,467	20,576	125,852	44,763	117,448	35,053	647,546	217,564
	公園緑地	4,170,600	2,917,950	3,706,940	2,583,910	3,406,000	2,234,000	22,643,340	16,063,880
	公営住宅	1,242,146	889,804	4,074,081	2,582,367	2,744,411	2,056,079	15,208,564	9,785,193
	その他	900,616	19,776	796,498		1,024,437		5,358,560	48,420
小計	13,785,932	8,364,973	14,016,882	8,295,290	12,506,420	7,285,562	87,226,622	51,117,723	
国土自然の環境保全	自然環境の保全	69,276	10,990	100,895	23,250	93,816	20,600	618,814	109,541
	国土の保全	1,874,484	1,547,916	1,901,556	1,546,629	1,261,533	1,090,233	11,380,110	9,489,356
	小計	1,943,760	1,558,906	2,002,451	1,569,879	1,355,349	1,110,833	11,998,924	9,598,897
合計		77,637,708	58,906,143	76,982,266	58,076,209	89,577,039	70,403,354	513,644,604	398,012,461

資料：企画部 地域・離島課

(3) 平成4年度～平成13年度(第3次沖縄県離島振興計画期間)

(単位:千円)

事業項目	年度	平成4年度		平成5年度		平成6年度		平成7年度	
		事業費	国庫	事業費	国庫	事業費	国庫	事業費	国庫
産業の振興	農業	33,542,161	25,572,420	36,154,157	28,501,409	37,079,006	28,966,858	40,449,088	31,966,280
	林業	391,565	299,059	558,649	380,122	561,197	362,348	753,380	540,090
	水産業	8,874,633	7,134,062	10,221,105	8,256,737	8,773,723	7,074,183	10,842,951	8,604,807
	観光地場業	112,784	0	116,985	0	166,651	0	137,350	0
	小計	43,036,759	33,045,495	47,106,806	37,152,457	46,810,828	36,412,473	53,055,358	41,122,493
交通の整備	航空交通	2,416,558	858,704	5,479,507	4,307,175	10,286,799	8,919,334	14,832,104	11,187,746
	海上交通	17,490,994	15,849,689	23,618,771	20,987,324	17,817,689	16,052,895	19,380,291	17,360,727
	陸上交通	15,856,117	11,322,180	21,800,404	17,158,821	19,049,659	14,799,542	20,144,287	15,788,264
	通信	1,058,744	561,759	2,129,323	1,249,912	0	0	391,100	130,366
備信	小計	36,822,413	28,592,332	53,028,005	43,703,232	47,154,147	39,771,771	54,747,782	44,467,103
水資源の開発		450,000	405,000	400,000	360,000	342,222	308,000	550,000	495,000
生活環境等の整備	保健医療	286,655	77,785	266,719	52,346	607,189	66,821	590,855	168,852
	教育文化	4,450,569	2,008,299	5,639,429	3,353,073	3,339,220	2,010,358	5,318,252	3,172,619
	福祉	618,130	174,182	2,472,267	464,871	1,432,732	199,774	709,021	233,941
	水道	1,794,540	995,486	2,009,722	1,117,521	2,719,705	1,566,400	3,057,860	1,834,015
	消防	182,610	64,334	146,926	34,949	53,993	15,480	113,609	44,790
	環境衛生	2,182,459	1,294,401	3,510,003	2,058,934	3,209,430	1,865,629	5,096,950	2,903,930
	公園緑地	4,437,935	3,042,217	6,259,439	4,360,990	6,733,866	4,242,213	6,463,187	4,297,264
	営住宅	1,036,012	735,867	4,255,941	3,191,955	2,159,697	1,582,437	1,790,528	1,342,896
その他	800,211	0	858,781	0	830,606	0	877,854	0	
備	小計	15,789,121	8,392,571	25,419,227	14,634,639	21,086,438	11,549,112	24,018,116	13,998,307
高自然環境保全	自然環境の保全	132,734	68,700	264,724	264,724	179,228	117,500	57,955	10,000
	国土の保全	1,917,424	1,552,216	2,270,591	1,866,424	2,056,915	1,644,399	2,668,459	2,127,133
全と活地性域化の	小計	2,050,158	1,620,916	2,535,315	2,131,148	2,236,143	1,761,899	2,726,414	2,137,133
	交流活動の推進	395,514	126,576	687,466	240,978	507,977	122,085	429,645	134,133
合計		98,543,965	72,182,890	129,176,819	98,222,454	118,137,755	89,925,340	135,527,315	102,354,169

資料:企画部 地域・離島課

(3) 平成4年度～平成13年度(第3次沖縄県離島振興計画期間) つづき

(単位:千円)

事業項目	年度	平成8年度		平成9年度		平成10年度		平成11年度	
		事業費	国庫	事業費	国庫	事業費	国庫	事業費	国庫
産業の振興	農業	38,203,209	29,845,859	35,183,656	27,359,689	41,807,726	33,071,914	34,628,175	27,154,351
	林業	1,257,912	876,709	1,056,425	734,042	1,143,083	749,130	1,113,711	756,837
	水産業	9,629,050	7,667,334	8,935,006	7,048,678	9,912,708	7,701,216	9,551,643	7,465,857
	観光業	140,028	0	948,781	0	33,369	0	14,680	0
	地場業	93,292	27,947	501,592	20,475	53,630	25,264	393,949	37,467
	小計	49,323,491	38,417,849	46,625,460	35,162,884	52,950,516	41,547,524	45,702,158	35,414,512
交通の整備	航空交通	17,792,498	10,226,292	3,862,114	2,775,225	2,005,000	1,491,429	3,633,521	2,571,678
	海上交通	9,789,882	8,755,680	7,729,198	6,825,365	4,160,140	3,515,624	8,798,416	7,304,596
	陸上交通	18,277,611	14,278,309	19,269,642	14,939,753	21,415,279	17,264,554	20,653,443	17,551,899
	通信	162,541	26,265	1,453,134	609,491	147,959	0	219,063	37,585
	小計	46,022,532	33,286,546	32,314,088	25,149,834	27,728,378	22,271,607	33,304,443	27,465,758
水資源の開発		650,000	585,000	671,606	604,445	582,963	524,666	1,762,143	1,555,500
生活環境等の整備	保健医療	665,177	205,915	778,182	244,372	1,359,474	77,514	201,131	17,790
	教育文化	6,752,853	4,413,132	5,584,978	3,372,557	5,088,799	3,235,615	3,920,719	2,727,434
	福祉	837,159	204,431	491,230	243,306	1,927,045	609,945	1,243,804	623,269
	水道	3,653,522	2,210,658	3,686,000	2,255,500	5,691,346	3,782,231	6,128,823	3,396,318
	消防	388,713	2,993,929	123,052	43,086	60,690	22,080	0	0
	環境衛生	6,038,293	134,740	5,433,010	2,936,494	5,208,245	2,984,323	3,227,129	1,791,792
	公園緑地	6,022,000	4,217,000	3,717,724	2,634,862	4,281,830	3,735,115	4,036,000	3,086,000
	営住宅	2,505,820	1,879,367	3,205,908	2,404,431	1,417,460	1,063,095	3,335,172	2,501,379
	その他	932,795	0	945,319	58,385	2,103,298	640,784	4,611,963	1,555,234
	小計	27,796,332	16,259,172	23,965,403	14,192,993	27,138,187	16,150,702	26,704,742	15,699,216
高自然環境保全と地域活性化	自然環境の保全	166,967	20,000	209,944	13,750	378,338	311,281	125,163	60,450
	国土の保全	2,396,966	1,925,482	1,995,627	1,565,388	2,354,515	2,174,691	2,496,312	2,057,768
	小計	2,563,933	1,945,482	2,205,571	1,579,138	2,732,853	2,485,972	2,621,475	2,118,218
	交流活動の推進	344,840	104,416	577,119	212,532	686,513	322,298	996,516	338,048
合計		126,701,128	90,598,465	106,359,247	76,901,826	111,819,410	83,302,769	111,091,477	82,591,252

資料: 企画部 地域・離島課

(3) 平成4年度～平成13年度(第3次沖縄県離島振興計画期間) つづき

(単位:千円)

事業項目	年度	平成12年度		平成13年度		合 計	
		事業費	国庫	事業費	国庫	事業費	国庫
産 業 の 振 興	農 業	33,100,758	25,521,345	31,132,687	21,089,814	361,280,623	279,049,939
	林 業	796,533	584,863	839,769	230,263	8,472,224	5,513,463
	水 産 業	9,295,422	6,950,272	6,632,980	4,932,231	92,669,221	72,835,377
	観 光 業	11,000	0	7,508	0	1,689,136	0
	地 場 産 業	59,136	37,292	53,156	34,027	2,429,121	257,015
	小 計	43,262,849	33,093,772	38,666,100	26,286,335	466,540,325	357,655,794
体 交 系 通 の 通 整 備	航 空 交 通	2,815,403	2,328,435	1,673,686	1,283,126	64,797,190	45,949,144
	海 上 交 通	7,735,525	6,451,060	8,965,749	7,660,731	125,486,655	110,763,691
	陸 上 交 通	16,683,916	14,102,491	17,304,442	14,387,822	190,454,800	151,593,635
	通 信	562,120	121,147	176,184	0	6,300,168	2,736,525
	小 計	27,796,964	23,003,133	28,120,061	23,331,679	387,038,813	311,042,995
水資源の開発		1,414,213	1,261,761	2,020,031	270,000	8,843,178	6,369,372
生 活 環 境 施 設 等 の 整 備	保 健 医 療	580,438	210,236	974,278	137,221	6,310,098	1,258,852
	教 育 文 化	4,019,692	2,261,400	2,168,234	1,370,788	46,282,745	27,925,275
	社 会 福 祉	193,976	52,603	1,879,121	553,175	11,804,485	3,359,497
	水 道	3,742,000	2,279,000	4,234,218	2,617,066	36,717,736	22,054,195
	消 防 防 災	212,033	61,378	70,839	23,282	1,352,465	3,303,308
	環 境 衛 生	2,973,306	1,733,209	5,110,300	986,867	41,989,125	18,690,319
	公 園 緑 地	4,368,529	3,204,049	3,394,725	2,371,106	49,715,235	35,190,816
	公 営 住 宅	3,023,129	2,261,128	3,693,291	2,751,147	26,422,958	19,713,702
	そ の 他	1,512,511	49,619	916,031	0	14,389,369	2,304,022
	小 計	20,625,614	12,112,622	22,441,037	10,810,652	234,984,217	133,799,986
高 自 然 環 境 保 護	自 然 環 境 全 面 保 全	77,529	22,600	83,187	33,690	14,389,369	2,304,022
	国 土 の 保 全	2,740,660	2,137,008	2,462,127	1,933,087	23,359,596	18,983,596
	小 計	2,818,189	2,159,608	2,545,314	1,966,777	37,748,965	21,287,618
全 活 地 性 域 化 の	交 流 活 動 推 進	753,327	366,607	699,635	364,526	6,078,552	2,332,199
合 計		96,671,156	71,997,503	94,492,178	63,029,969	1,141,234,050	832,487,964

資料:企画部 地域・離島課

(4) 平成14年度～平成23年度(新沖縄県離島振興計画期間)

(単位:千円)

事業項目	平成14年度		平成15年度		平成16年度		平成17年度	
	事業費	国庫	事業費	国庫	事業費	国庫	事業費	国庫
1 自然環境の保全・活用	48,826	25,308	245,713	128,192	136,077	76,807	126,885	49,916
2 地域特性を生かした産業の振興	27,247,489	15,045	30,545,428	93,183	31,272,876	178,349	26,507,872	20,610,119
観光・リゾート	72,181	15,045	164,886	93,183	252,595	178,349	237,168	142,942
亜熱帯性気候等の地域特性を生かした農林水産業	26,773,140		29,954,115		30,727,469		25,829,356	20,300,574
地場産業の振興	402,168		426,427		292,812		441,348	166,603
3 安らぎと潤いのある生活空間の創造	18,067,940	11,211,916	18,546,486	11,943,605	14,543,711	9,405,038	14,240,879	8,718,891
環境負担の少ない循環型社会の形成	2,423,918	762,177	2,795,504	1,462,444	707,542	327,147	1,574,289	708,003
生活環境基盤の整備	6,414,070	3,314,183	7,572,285	4,720,760	7,053,701	4,080,384	5,954,651	3,411,211
農山漁村の総合的整備	6,467,839	5,002,638	5,744,846	4,089,217	4,526,163	3,340,822	4,498,226	3,070,999
災害に強い県土づくり	2,762,113	2,132,918	2,433,851	1,671,184	2,256,305	1,656,685	2,213,713	1,528,678
4 健康福祉社会の実現と安全・安心な生活の確保	3,404,484	803,725	3,180,004	916,005	2,021,426	293,612	1,675,447	245,919
健やかで安心できる暮らしの確保	1,773,870	596,753	1,517,970	741,501	529,592	174,374	196,977	99,390
保健医療の充実	1,131,855	67,197	1,323,066	131,376	1,149,555	76,453	955,272	61,573
ともに支える社会の構築	58,300	11,096	56,400	10,465	51,007	8,833	32,206	5,880
安全・安心な生活の確保	440,459	128,680	282,568	32,663	291,272	33,952	490,992	79,076
5 多様な人材の育成と文化の振興	3,017,653	1,760,443	2,575,608	1,706,839	3,654,329	2,417,569	2,300,789	1,298,662
学校教育の振興	2,803,244	1,657,395	2,360,351	1,585,411	3,358,147	2,294,314	2,006,138	1,106,109
社会教育の振興	50,057	19,154	35,305	0	76,446	0	91,180	57,121
産業や地域社会を担う人づくり	31,454	0	8,003	0	23,883	0	70,170	46,779
地域文化の振興	132,898	83,894	171,949	121,428	195,853	123,255	133,301	88,653
6 持続的発展を支える基盤づくり	38,446,359	30,357,110	33,210,279	24,167,269	25,956,944	19,748,698	24,625,533	18,374,097
交通体系の整備	33,431,715	27,695,854	29,890,724	22,116,297	24,334,583	19,207,276	22,832,304	17,705,516
情報通信基盤	1,209,681	0	413,352	214,817	314,875	135,066	527,181	300,536
水資源	2,986,015	2,661,256	2,059,638	1,836,155	454,967	406,356	408,939	368,045
エネルギー	818,948	0	846,565	0	852,519	0	857,109	0
7 地域間交流の促進による島の活性化	609,547	336,389	367,491	211,667	232,532	118,751	233,031	125,333
8 その他	110,006	88,997	237,348	186,129	113,576	106,751	22,907	12,393
合計	90,952,304	44,598,933	88,908,357	39,352,889	77,931,471	32,345,575	69,733,343	49,435,330

資料:企画部 地域・離島課 (平成27年7月調査時点)

注)合計と内訳が一致しないものは四捨五入によるものである。また国庫については、各次年度に実施した実績調査による額を掲

(4) 平成14年度～平成23年度(新沖縄県離島振興計画期間)

つづき

(単位:千円)

事業項目	平成18年度		平成19年度		平成20年度		平成21年度	
	事業費	国庫	事業費	国庫	事業費	国庫	事業費	国庫
1 自然環境の保全・活	62,466	9,545	108,499	43,656	109,524	44,938	150,413	113,204
2 地域特性を生かした産業の振興	25,077,039	81,187	26,097,528	22,693	25,064,785	16,433,041	32,522,701	17,912,764
観光・リゾート	123,139	81,187	45,615	22,693	49,567	0	14,754	7,968
亜熱帯性気候等の地域特性を生かした農林水産業	24,564,562		25,651,854		24,538,720	16,262,527	31,967,215	17,702,599
地場産業の振興	389,338		400,059		476,498	170,514	540,732	202,197
3 安らぎと潤いのある生活空間の創造	13,902,547	7,150,573	12,607,550	7,988,091	10,558,697	7,016,947	12,331,737	8,213,196
環境負担の少ない循環型社会の形成	822,502		508,823		842,441	388,442	771,990	547,061
生活環境基盤の整備	6,163,334	3,470,228	5,101,380	3,060,046	3,050,103	1,821,212	3,960,756	2,283,962
農山漁村の総合的整備	4,107,171	1,627,837	4,006,196	2,877,659	3,897,102	2,680,895	4,362,661	2,929,970
災害に強い県土づくり	2,809,540	2,052,508	2,991,151	2,050,386	2,769,051	2,126,398	3,236,330	2,452,203
4 健康福祉社会の実現と安全・安心な生活の確保	2,478,094	777,496	1,459,560	378,002	1,471,934	322,205	1,808,440	752,918
健やかで安心できる暮らしの確保	567,776	353,243	130,783	63,755	281,293	24,773	241,381	114,048
保健医療の充実	949,823	107,048	1,045,905	151,478	1,017,965	168,053	1,396,442	515,207
ともに支える社会の構築	16,000	2,000	10,200	3,850	10,367	3,845	11,753	3,745
安全・安心な生活の確保	944,495	315,205	272,672	158,919	162,309	125,534	158,864	119,918
5 多様な人材の育成と文化の振興	3,869,351	2,744,861	2,536,263	1,553,272	4,220,566	2,351,639	4,273,640	2,729,513
学校教育の振興	3,625,559	2,591,854	2,302,602	1,412,140	4,030,454	2,235,542	4,067,298	2,602,268
社会教育の振興	53,535	22,836	40,492	6,236	44,873	7,610	71,720	32,837
産業や地域社会を担う人づくり	63,839	42,559	33,752	22,501	0	0	0	0
地域文化の振興	126,418	87,612	159,417	112,395	145,239	108,487	134,622	94,408
6 持続的発展を支える基盤づくり	27,783,011	21,696,247	25,414,385	18,664,380	26,871,418	20,570,479	27,408,849	21,399,632
交通体系の整備	26,319,186	21,243,981	23,186,575	17,628,245	24,045,101	19,270,742	24,466,860	19,788,608
情報通信基盤	488,384	311,714	988,999	693,320	893,357	356,109	697,344	430,655
水資源	157,303	140,552	388,680	342,815	1,069,872	943,628	1,354,009	1,180,369
エネルギー	818,138	0	850,131	0	863,088	0	890,636	0
7 地域間交流の促進による島の活性化	134,472	49,978	154,929	73,404	264,356	148,887	272,609	144,869
8 その他	15,411	0	18,560	0	0	0	446,123	222,476
合計	73,322,391	32,509,887	68,397,274	28,723,498	68,561,280	46,888,136	79,214,512	51,488,572

資料:企画部 地域・離島課 (平成27年7月調査時点)

注) 合計と内訳が一致しないものは四捨五入によるものである。また国庫については、各次年度に実施した実績調査による額を掲

(4) 平成14年度～平成23年度(新沖縄県離島振興計画期間) つづき (単位:千円)

事業項目	平成22年度		平成23年度		合計
	事業費	国庫	事業費	国庫	事業費
1 自然環境の保全・活	132,182	91,651	229,128	175,912	1,349,713
2 地域特性を生かした産業の振興	29,576,201	22,486,728	27,437,045	20,213,701	281,348,964
観光・リゾート	114,050	79,939	93,153	62,323	1,167,108
亜熱帯性気候等の地域特性を生かした農林水産業	29,105,510	22,324,047	27,067,341	20,151,378	276,179,282
地場産業の振興	356,641	82,742	276,551	0	4,002,574
3 安らぎと潤いのある生活空間の創造	9,800,871	5,642,899	9,913,045	6,463,909	134,513,463
環境負担の少ない循環型社会の形成	730,068	350,485	943,806	529,585	12,120,883
生活環境基盤の整備	3,227,150	1,968,079	3,450,339	1,970,794	51,947,769
農山漁村の総合的整備	3,343,768	1,508,129	3,236,317	2,249,574	44,190,289
災害に強い県土づくり	2,499,885	1,816,206	2,282,583	1,713,956	26,254,522
4 健康福祉社会の実現と安全・安心な生活の確保	2,382,042	916,625	5,465,754	3,002,090	25,347,185
健やかで安心できる暮らしの確保	175,555	127,146	1,652,957	1,063,870	7,068,154
保健医療の充実	1,839,740	498,718	3,172,911	1,654,268	13,982,534
ともに支える社会の構築	7,833	3,916	5,287	0	259,353
安全・安心な生活の確保	358,914	286,845	634,599	283,952	4,037,144
5 多様な人材の育成と文化の振興	2,941,786	1,638,307	2,839,257	1,700,741	32,229,242
学校教育の振興	2,769,296	1,532,760	2,654,326	1,592,930	29,977,415
社会教育の振興	52,634	15,548	51,571	8,882	567,813
産業や地域社会を担う人づくり	0	0	0	0	231,101
地域文化の振興	119,856	89,999	133,360	98,929	1,452,913
6 持続的発展を支える基盤づくり	28,028,470	20,210,896	22,731,995	16,524,043	280,477,243
交通体系の整備	24,338,929	18,263,857	19,273,763	14,524,056	252,119,740
情報通信基盤	2,144,265	1,397,068	1,375,152	898,247	9,052,590
水資源	653,304	549,971	1,269,012	1,101,740	10,801,739
エネルギー	891,972	0	814,068	0	8,503,174
7 地域間交流の促進による島の活性化	342,322	184,991	302,644	109,531	2,913,933
8 その他	960,834	371,336	1,218,351	355,608	3,143,116
合計	74,164,708	51,543,433	70,137,219	48,545,535	761,322,859

資料: 企画部 地域・離島課 (平成27年7月調査時点)

注) 合計と内訳が一致しないものは四捨五入によるものである。また国庫については、各次年度に実施した実績調査による額を掲

(5) 平成24年度～平成26年度(住みよく魅力ある島づくり計画期間)

(単位:千円)

事業項目	平成24年度		平成25年度		平成26年度	
	事業費	国庫	事業費	国庫	事業費	国庫
第1節 離島における定住条件の整備						
1 自然環境の保全・活用	117,676	90,894	112,599	74,660	34,042	24,343
生物多様性の保全	39,855	29,664	28,291	14,386	18,689	14,951
陸域・水辺環境の保全	77,821	61,230	84,308	60,274	15,353	9,392
自然環境の再生	0	0	0	0	0	0
自然環境の適正利用	0	0	0	0	0	0
県民参画と環境教育の推進	0	0	0	0	0	0
2 安らぎと潤いのある生活空間の創造	4,957,353	3,544,219	6,706,627	5,236,216	8,365,889	5,563,697
持続可能な循環型社会の構築	552,917	320,161	1,731,021	1,631,488	948,066	454,646
低炭素島しょ社会の実現	903,557	707,074	1,870,961	1,284,051	475,488	376,921
生活環境基盤の整備	3,481,253	2,501,284	2,999,995	2,236,923	6,825,574	4,639,053
価値創造のまちづくり	19,626	15,700	104,650	83,754	116,761	93,077
3 交通・生活コストの低減	2,804,913	1,606,478	2,386,289	1,219,945	2,221,058	977,239
交通・生活コストの低減	2,010,101	1,606,478	1,530,270	1,219,945	1,221,724	977,239
石油製品の価格の安定化	794,812	0	856,019	0	999,334	0
4 交通基盤の整備と交通ネットワークの充実強化	20,656,818	15,578,070	14,428,961	10,950,249	17,194,102	13,265,172
航空交通	5,411,414	3,124,682	709,250	166,293	1,598,279	962,031
海上交通	999,430	830,154	1,621,224	1,428,880	3,022,533	2,590,420
陸上交通	9,879,351	8,483,076	8,811,791	7,518,362	9,376,354	7,719,298
交通ネットワークの充実	4,366,623	3,140,158	3,286,696	1,836,714	3,196,936	1,993,423
5 教育及び文化の振興	838,012	452,105	1,657,953	807,100	2,593,574	1,331,953
公平な教育機会の確保及び教育に係る負担の軽減	689,681	336,530	1,483,711	674,736	2,395,396	1,182,450
沖縄らしい個性を持った人づくりの推進	0	0	0	0	0	0
自ら学ぶ意欲を育む教育の充実	16,117	9,654	18,689	12,068	25,835	19,180
国際性と多様な能力を涵養する教育システムの構築	572	0	380	0	80	0
文化の振興	131,642	105,921	155,173	120,296	172,263	130,323
6 健康福祉社会の実現	8,087,258	3,109,531	3,653,344	1,812,788	3,938,843	1,332,780
健康・長寿おきなわの推進	447,847	326,676	485,432	241,430	577,752	280,986
子育てセーフティネットの充実	64,966	20,197	128,767	50,023	155,426	35,794
健康福祉セーフティネットの充実	7,574,445	2,762,658	3,039,145	1,521,335	3,205,665	1,016,000
7 安全・安心な生活の確保	2,210,706	1,814,245	3,694,019	2,926,442	3,790,510	3,161,966
共助・共創型地域づくりの推進	29,232	3,031	20,488	3,161	32,448	30,301
社会リスクセーフティネットの充実	1,493,009	1,192,531	2,581,531	1,877,071	2,531,355	2,004,650
米軍基地から派生する諸問題及び戦後処理問題の解決	688,465	618,683	1,092,000	1,046,210	1,226,707	1,127,015
第1節 合計	39,672,736	26,195,542	32,639,792	23,027,400	38,138,018	25,657,150
第2節 離島の特色を生かした産業振興と新たな展開						
1 観光リゾート産業の振興	346,137	276,559	391,269	312,775	322,982	258,138
離島観光ブランドの確立	0	0	0	0	0	0
市場特性に対応した誘客活動の展開	292,537	233,679	276,941	221,313	292,213	233,524
観光客の受入体制の整備	53,600	42,880	112,294	89,835	27,854	22,282
観光人材の育成	0	0	2,034	1,627	2,915	2,332
産業間連携の強化	0	0	0	0	0	0
2 農林水産業の振興	31,493,269	23,800,896	39,072,408	29,344,361	38,836,906	25,102,382
おきなわブランドの確立と生産供給体制の整備	167,569	65,882	499,026	284,177	512,635	291,538
流通・販売・加工対策の強化	3,237,252	2,301,682	5,359,643	3,708,722	7,075,941	4,360,602
農林水産物の安全・安心の確立	340,231	275,759	299,726	227,836	356,451	285,160
担い手の育成・確保及び経営安定対策等の強化	1,378,589	511,237	1,542,720	762,385	1,311,202	549,193
農林水産技術の開発と普及	262,234	191,252	213,764	143,851	172,447	100,730
亜熱帯・島しょ性に適合した農林水産業の基盤整備	26,033,546	20,418,142	31,071,876	24,177,541	29,326,389	19,475,380
フロンティア型農林水産業の振興	73,848	36,942	85,653	39,849	81,841	39,779
3 離島を支える地域産業の振興	419,797	99,128	307,144	39,071	284,970	32,758
中小企業等の支援体制の充実	259,758	0	222,213	0	214,289	0
特産品開発などマーケティング支援等の強化	148,175	99,128	73,447	39,071	63,190	32,758
伝統工芸品等を活用した感性型ものづくり産業の振興	10,361	0	10,357	0	0	0
商店街・中心市街地の活性化と商業の振興	0	0	0	0	0	0
情報通信関連産業の振興	1,503	0	1,127	0	7,491	0
建設産業の活性化と新分野・新市場の開拓	0	0	0	0	0	0

(5) 平成24年度～平成26年度(住みよく魅力ある島づくり計画期間) (つづき)

(単位:千円)

事業項目	平成24年度		平成25年度		平成26年度	
	年度					
4 離島の魅力や優位性を生かした新たな産業の創出	51,815	41,452	47,113	37,690	47,007	32,005
ソフトパワーを活用した新事業・新産業の創出	51,815	41,452	47,113	37,690	47,007	32,005
環境関連産業の戦略的展開	0	0	0	0	0	0
海洋資源調査・開発に向けた取組の推進	0	0	0	0	0	0
5 科学技術の振興	82,804	65,907	69,467	55,510	71,033	56,809
研究開発成果の技術移転による地場産業の高度化	0	0	0	0	0	0
科学技術を担う人づくり	82,804	65,907	69,467	55,510	71,033	56,809
6 雇用対策と多様な人材の育成・確保	115,504	20,611	301,433	20,635	78,343	167,034
雇用機会の創出・拡大と求職者支援	94,893	0	280,692	0	50,752	139,566
若年者の雇用促進	0	0	0	0	0	0
職業能力の開発	20,611	20,611	20,635	20,635	27,468	27,468
働きやすい環境づくり	0	0	106	0	123	0
離島を支える多様な人材育成・確保	0	0	0	0	0	0
7 交流と貢献による離島の新たな振興	130,362	105,201	180,429	144,343	179,307	143,445
地域間交流の促進	122,880	98,303	178,190	142,552	179,307	143,445
国際協力・貢献活動の推進	7,482	6,898	2,239	1,791	0	0
8 その他	4,175,886	2,229,700	8,432,713	6,528,860	8,951,067	6,920,637
第2節 合計	36,815,574	26,639,454	48,801,976	36,483,245	48,771,615	32,713,208
総計	76,488,310	52,834,996	81,441,768	59,510,645	86,909,633	58,370,358

資料:企画部 地域・離島課 (平成27年7月調査時点)

注) 合計と内訳が一致しないものは四捨五入によるものである。また国庫については、各次年度に実施した実績調査に

4 島別離島振興事業費の推移

(1) 昭和47年度～平成13年度実績合計

単位：千円、%

島名	部門	産業の振興	交通・通信 体系の整備	水資源 の 開発	生活環境 施設等 の整備	自然環境と 国土の保全	地域性 の 活 性 化	合計	構成比
	市町村名								
石垣島	石垣市	188,549,828	103,458,962	2,327,298	137,568,555	12,294,925	28,465	444,228,033	20.8
竹富島	竹富町	2,835,362	6,755,494	0	3,382,637	381,870	167,773	13,523,136	0.6
西表島	〃	22,208,321	45,384,726	0	8,594,461	2,296,117	425,001	78,908,626	3.7
鳩間島	〃	69,929	5,480,924	8,400	924,204	37,350	0	6,520,807	0.3
由布島	〃	100,000	0	0	0	0	0	100,000	0.0
小浜島	〃	8,626,922	4,256,573	8,300	1,495,270	2,128,482	11,752	16,527,299	0.8
黒島	〃	5,061,192	2,987,419	0	1,085,621	917,370	0	10,051,602	0.5
新城島(上地)	〃	34,551	270,000	0	429,768	0	0	734,319	0.0
新城島(下地)	〃	990,258	0	0	0	0	0	990,258	0.0
波照間島	〃	29,017,245	3,393,169	21,394	2,244,323	41,811	245,297	34,963,239	1.6
与那国島	与那国町	33,421,798	40,798,897	23,642	8,189,838	2,754,681	383,931	85,572,787	4.0
その他の島及び広域		3,333,180	969,552	0	2,151,472	169,877	0	6,624,081	0.3
〳 重山圏域計		294,248,586	213,755,716	2,389,034	166,066,149	21,022,483	1,262,219	698,744,187	32.8
複数圏域・離島全域		78,697	10,405,792	0	282,007	0	641,186	11,407,682	0.5
離島計		888,711,252	743,125,509	14,280,788	431,593,951	49,323,234	6,078,552	2,133,113,286	100.0

資料：企画部 地域・離島課

(2) 平成14年度実績

単位：千円、%

島名	部門	自然環境の保全・活用	地域特性を生かした産業の振興	安らぎと潤いのある生活空間の創造	健康福祉社会の実現と安全・安心の確保	多様な人材の育成と文化の振興	持続的発展を支える基盤づくり	地域間交流の促進による島の活性化	その他	合計	構成比
	市町村名										
石垣島	石垣市	3,559	2,538,648	3,762,731	1,503,393	1,179,878	3,817,145	45,631	11,697	12,862,682	14.1
竹富島	竹富町	0	17,248	23,399	10,436	6,243	495,724	0	0	553,050	0.6
西表島	〃	61	338,845	620,747	99,069	0	1,816,278	222,500	0	3,097,500	3.4
鳩間島	〃	0	16	112,614	0	0	37	0	0	112,667	0.1
由布島	〃	0	4	0	0	0	0	0	0	4	0.0
小浜島	〃	0	80,089	0	14,225	0	434,147	5,015	0	533,476	0.6
黒島	〃	0	41,619	35,190	10,295	26,179	88,872	0	0	202,155	0.2
新城島(上地)	〃	0	16	0	0	0	0	0	0	16	0.0
新城島(下地)	〃	0	16	0	0	0	0	0	0	16	0.0
波照間島	〃	0	1,116,340	251,808	11,223	0	87,889	0	0	1,467,260	1.6
与那国島	与那国町	0	781,427	334,436	21,021	14,077	2,422,481	0	2,790	3,576,232	3.9
その他の島及び広域		3,136	64,940	1,018	141,771	0	184,682	0	0	395,547	0.4
八重山圏域計		6,756	4,979,208	5,141,943	1,811,433	1,226,377	9,347,255	273,146	14,487	22,800,605	25.1
複数圏域・離島全域		8,810	2,685,167	3,822	743,156	1,623	2,629,775	30,300	0	6,102,653	6.7
離島計		48,826	27,247,489	18,067,940	3,404,484	3,017,653	38,446,359	609,547	110,006	90,952,304	100.0

資料：企画部 地域・離島課 (平成27年7月調査時点)

(3) 平成15年度実績

単位：千円、%

島名	部門	自然環境 の保全・ 活用	地域特性を生か した産業の振興	安らぎと潤いあ る生活空間の 創造	健康福祉社会の 実現と安全・安 心の生活	多様な人材の育 成と文化の振興	持続的発展を支 える基盤づくり	地域間交流の促 進による島の活 性化	その他	合計	構成 比
	市町村名										
石垣島	石垣市	44,551	3,092,012	4,179,118	207,372	445,052	3,524,782	3,026	87,526	11,583,439	13.0
竹富島	竹富町	0	41,141	71,668	10,344	24,399	12,729	0	0	160,281	0.2
西表島	〃	23,621	408,358	249,964	57,679	0	928,175	0	0	1,667,797	1.9
鳩間島	〃	0	1	131,779	0	168,851	39	2,746	0	303,416	0.3
由布島	〃	0	4	0	0	0	0	0	0	4	0.0
小浜島	〃	0	253,952	0	13,027	38,314	59,853	0	0	365,146	0.4
黒島	〃	0	305,821	41,400	9,932	12,771	70,179	0	0	440,103	0.5
新城島 (上地)	〃	0	1	0	0	0	650,000	0	0	650,001	0.7
新城島 (下地)	〃	0	1	0	0	0	0	0	0	1	0.0
波照間島	〃	0	1,316,677	167,265	10,974	0	50,076	0	0	1,544,992	1.7
与那国島	与那国町	0	403,307	637,681	23,329	0	3,373,211	0	2,791	4,440,319	5.0
その他の島及び広域		1,209	64,378	1,018	140,367	0	558,082	0	0	765,054	0.9
八重山圏域計		69,381	5,885,653	5,479,893	473,024	689,387	9,227,126	5,772	90,317	21,920,553	24.7
複数圏域・離島全域		0	2,732,493	3,186	827,640	6,775	43,746	21,693	0	3,635,533	4.1
離島計		245,713	30,545,428	18,546,486	3,180,004	2,575,608	33,210,279	367,491	237,348	88,908,357	100.0

資料：企画部 地域・離島課 (平成27年7月調査時点)

(4) 平成16年度実績

単位：千円、%

島名	部門	自然環境 の保全・ 活用	地域特性を生か した産業の振興	安らぎと潤いあ る生活空間の 創造	健康福祉社会の 実現と安全・安 心の生活	多様な人材の育 成と文化の振興	持続的発展を支 える基盤づくり	地域間交流の促 進による島の活 性化	その他	合計	構成 比
	市町村名										
石垣島	石垣市	4,450	3,575,136	3,427,383	218,543	704,531	3,515,425	2,527	25,160	11,473,155	14.7
竹富島	竹富町	0	34,837	1,388	11,369	22,218	738	0	0	70,550	0.1
西表島	〃	50	634,552	582,752	41,106	3,030	1,977,525	0	0	3,239,015	4.2
鳩間島	〃	0	1	54,800	0	0	27	0	0	54,828	0.1
由布島	〃	0	2	0	0	0	0	0	0	2	0.0
小浜島	〃	0	286,043	81,952	13,702	2,000	36,904	0	0	420,601	0.5
黒島	〃	0	257,829	51,750	10,265	196,033	722,139	0	0	1,238,016	1.6
新城島 (上地)	〃	0	1	0	0	0	0	0	0	1	0.0
新城島 (下地)	〃	0	1	0	0	0	0	0	0	1	0.0
波照間島	〃	0	1,407,268	287,721	13,702	4,600	23,444	0	0	1,736,735	2.2
与那国島	与那国町	0	351,063	614,747	20,766	1,619	2,698,274	0	0	3,686,469	4.7
その他の島及び広域		9,815	52,305	1,600	137,193	7,500	478,761	0	0	687,174	0.9
八重山圏域計		14,315	6,599,038	5,104,093	466,646	941,531	9,453,237	2,527	25,160	22,606,547	29.0
複数圏域・離島全域		0	2,925,582	3,944	649,656	1,642	36,738	32,320	0	3,649,882	4.7
離島計		136,077	31,272,876	14,543,711	2,021,426	3,654,329	25,956,944	232,532	113,576	77,931,471	100.0

資料：企画部 地域・離島課 (平成27年7月調査時点)

(5) 平成17年度実績

単位：千円、%

島名	部門	自然環境 の保全・ 活用	地域特性を生かした産業の振興	安らぎと潤いの生活空間の創造	健康福祉社会の安全・安心の実現と生活の活性化	多様な人材の育成と文化の振興	持続的発展を支える基盤づくり	地域間交流の促進による島の活性化	その他	合計	構成比
	市町村名										
石垣島	石垣市	2,112	2,894,429	4,034,185	458,455	409,897	4,055,195	10,752	0	11,865,025	17.0
竹富島	竹富町	0	97,744	0	0	14,446	763	0	0	112,953	0.2
西表島	〃	33	491,656	924,716	0	0	1,759,442	0	0	3,175,847	4.6
鳩間島	〃	0	0	45,393	0	0	29	0	0	45,422	0.1
由布島	〃	0	0	0	0	0	0	0	0	0	0.0
小浜島	〃	0	16,661	52,659	0	4,014	5,867	0	0	79,201	0.1
黒島	〃	0	360,008	44,865	0	0	89,542	0	0	494,415	0.7
新城島 (上地)	〃	0	0	0	0	0	0	0	0	0	0.0
新城島 (下地)	〃	0	0	0	0	0	0	0	0	0	0.0
波照間島	〃	0	1,122,471	407,783	0	42,535	22,349	0	0	1,595,138	2.3
与那国島	与那国町	3,230	197,603	1,140,035	5,000	3,715	2,988,198	7,766	7,416	4,352,963	6.2
その他の島及び広域		7,429	44,190	3,960	125,418	4,500	558,887	0	0	744,384	1.1
八重山圏域計		12,804	5,224,762	6,653,596	588,873	479,107	9,480,272	18,518	7,416	22,465,348	32.2
複数圏域・離島全域		0	2,765,139	46,524	592,250	71,254	50,670	29,650	15,491	3,570,978	5.1
離島計		126,885	26,507,872	14,240,879	1,675,447	2,300,789	24,625,533	233,031	22,907	69,733,343	100.0

資料：企画部 地域・離島課 (平成27年7月調査時点)

(6) 平成18年度実績

単位：千円、%

島名	部門	自然環境の保全・活用	地域特性を生かした産業の振興	安らぎと潤いのある生活空間の創造	健康福祉社会の安全・安心の実現と生活の確	多様な人材の育成と文化の振興	持続的発展を支える基盤づくり	地域間交流の促進による島の活性化	その他	合計	構成比
	市町村名										
石垣島	石垣市	44,928	2,246,238	5,274,239	1,048,141	1,027,796	8,091,666	13,422	0	17,746,430	24.2
竹富島	竹富町	0	30,403	163,960	0	206,359	674	0	0	401,396	0.5
西表島	〃	66	530,135	337,985	5,565	244	1,208,499	0	0	2,082,494	2.8
鳩間島	〃	0	0	0	0	0	33	0	0	33	0.0
由布島	〃	0	0	0	0	0	0	0	0	0	0.0
小浜島	〃	0	0	37,711	0	198,440	5,153	0	0	241,304	0.3
黒島	〃	0	307,392	54,704	9,872	0	945	0	0	372,913	0.5
新城島(上地)	〃	0	0	0	0	0	0	0	0	0	0.0
新城島(下地)	〃	0	0	0	0	0	0	0	0	0	0.0
波照間島	〃	0	1,115,286	22,041	0	0	42,770	0	0	1,180,097	1.6
与那国島	与那国町	0	327,073	1,407,751	5,000	1,856	1,078,708	7,000	0	2,827,388	3.9
その他の島及び広域		3,192	28,780	0	25,932	0	433,248	0	0	491,152	0.7
八重山圏域計		48,186	4,585,307	7,298,391	1,094,510	1,434,695	10,861,696	20,422	0	25,343,207	34.6
複数圏域・離島全域		0	2,610,190	0	681,200	64,786	1,436,241	29,027	0	4,821,444	6.6
離島計		62,466	25,077,039	13,902,547	2,478,094	3,869,351	27,783,011	134,472	15,411	73,322,391	100.0

資料：企画部 地域・離島課 (平成27年7月調査時点)

(7) 平成19年度実績

単位：千円、%

島名	部門	自然環境 の保全・ 活用	地域特性を生か した産業の振興	安らぎと潤い のある生活 空間の創造	健康福祉社会 の実現と安全 な生活の保 護	多様な人材の育 成と文化の振興	持続的発展を 支える基盤 づくり	地域間交流の促 進による島の 活性化	その他	合計	構成 比
	市町村名										
石垣島	石垣市	33,234	2,641,087	4,877,945	103,927	321,866	8,041,472	3,500	18,560	16,041,591	23.5
竹富島	竹富町	0	17,655	0	0	8,125	8,757	0	0	34,537	0.1
西表島	〃	83	492,087	272,564	2,385	0	1,397,553	2,441	0	2,167,113	3.2
鳩間島	〃	0	0	0	0	70	390,026	0	0	390,096	0.6
由布島	〃	0	0	0	0	0	0	0	0	0	0.0
小浜島	〃	0	158,353	0	0	0	4,628	0	0	162,981	0.2
黒島	〃	0	159,746	120,972	10,513	0	787	0	0	292,018	0.4
新城島 (上地)	〃	0	0	0	0	0	0	0	0	0	0.0
新城島 (下地)	〃	0	0	0	0	0	0	0	0	0	0.0
波照間島	〃	0	1,173,324	1,070	0	4,120	46,119	0	0	1,224,633	1.8
与那国島	与那国町	0	308,558	393,856	3,366	1,283	380,386	8,250	0	1,095,699	1.6
その他の島及び広域		0	39,422	0	53,687	0	213,849	0	0	306,958	0.4
八重山圏域計		33,317	4,990,232	5,666,407	173,878	335,464	10,483,577	14,191	18,560	21,715,626	31.7
複数圏域・離島全域		41,849	2,567,957	47,100	794,681	48,764	232,386	25,828	0	3,758,565	5.5
離島計		108,499	26,097,528	12,607,550	1,459,560	2,536,263	25,414,385	154,929	18,560	68,397,274	100.0

資料：企画部 地域・離島課 (平成27年7月調査時点)

(8) 平成20年度実績

単位：千円、%

島名	部門	自然環境 の保全・ 活用	地域特性を生か した産業の振興	安らぎと潤いあ る生活空間の 創造	健康福祉社会の 実現と安全・安 心の生活	多様な人材の育 成と文化の振興	持続的発展を支 える基盤づくり	地域間交流の促 進による島の活 性化	その他	合計	構成 比
	市町村名										
石垣島	石垣市	41,722	2,547,571	3,644,287	78,289	1,017,886	8,501,288	2,500	0	15,833,543	23.1
竹富島	竹富町	0	30,328	0	0	11,780	137,610	0	0	179,718	0.3
西表島	〃	0	418,285	110,122	0	252,959	1,675,150	8,941	0	2,465,457	3.6
鳩間島	〃	0	0	0	0	0	212,144	0	0	212,144	0.3
由布島	〃	0	0	0	0	0	0	0	0	0	0.0
小浜島	〃	0	1,852	0	0	0	4,481	0	0	6,333	0.0
黒島	〃	0	203,971	208,466	10,467	0	918	0	0	423,822	0.6
新城島 (上地)	〃	0	0	0	0	0	0	0	0	0	0.0
新城島 (下地)	〃	0	0	0	0	0	0	0	0	0	0.0
波照間島	〃	0	1,133,562	31,973	0	2,721	32,692	0	0	1,200,948	1.8
与那国島	与那国町	0	326,206	446,371	0	45	274,355	12,000	0	1,058,977	1.5
その他の島及び広域		0	18,765	0	46,279	0	103,864	0	0	168,908	0.2
八重山圏域計		41,722	4,680,540	4,441,219	135,035	1,285,391	10,942,502	23,441	0	21,549,850	31.4
複数圏域・離島全域		49,467	2,877,285	1,000	748,991	11,933	919,930	56,611	0	4,665,217	6.8
離島計		109,524	25,064,785	10,558,697	1,471,934	4,220,566	26,871,418	264,356	0	68,561,280	100.0

資料：企画部 地域・離島課 (平成27年7月調査時点)

(9) 平成21年度実績

単位：千円、%

島名	部門	自然環境 の保全・ 活用	地域特性を生か した産業の振興	安らぎと潤いあ る生活空間の 創造	健康福祉社会の 実現と安全・安 心生活	多様な人材の育 成と文化の振興	持続的発展を支 える基盤づくり	地域間交流の促 進による島の活 性化	その他	合計	構成 比
	市町村名										
石垣島	石垣市	34,049	2,580,060	4,576,398	91,584	1,593,776	8,999,482	3,256	23,263	17,901,868	22.6
竹富島	竹富町	0	26,215	66,214	0	5,832	218,747	0	0	317,008	0.4
西表島	〃	5,268	595,529	270,975	0	249,756	1,241,578	7,337	1,498	2,371,941	3.0
鳩間島	〃	9,450	0	19,922	0	0	17	0	0	29,389	0.0
由布島	〃	0	0	0	0	0	0	0	0	0	0.0
小浜島	〃	675	4,934	0	0	0	4,434	0	0	10,043	0.0
黒島	〃	2,800	67,962	0	7,756	0	6,723	0	0	85,241	0.1
新城島 (上地)	〃	0	0	0	0	0	372,480	0	0	372,480	0.5
新城島 (下地)	〃	0	0	0	0	0	0	0	0	0	0.0
波照間島	〃	0	494,078	355,301	0	336	129,685	0	0	979,400	1.2
与那国島	与那国町	0	88,477	301,107	0	0	491,746	9,453	5,743	896,526	1.1
その他の島及び広域		0	199,293	0	31,377	0	93,444	0	0	324,114	0.4
八重山圏域計		52,242	4,056,548	5,589,917	130,717	1,849,700	11,558,336	20,046	30,504	23,288,010	29.4
複数圏域・離島全域		44,520	3,058,747	500	1,041,721	19,534	99,250	95,980	0	4,360,252	5.5
離島計		150,413	32,497,307	12,331,737	1,808,440	4,273,640	27,408,849	298,003	446,123	79,214,512	100.0

資料：企画部 地域・離島課 (平成27年7月調査時点)

(10) 平成22年度実績

単位：千円、%

島名	部門	自然環境 の保全・ 活用	地域特性を生か した産業の振興	安らぎと潤いあ る生活空間の 創造	健康福祉社会の 実現と安全・安 心の生活	多様な人材の育 成と文化の振興	持続的発展を支 える基盤づくり	地域間交流の促 進による島の活 性化	その他	合計	構成 比
	市町村名										
石垣島	石垣市	31,694	2,667,316	3,018,054	232,780	670,352	8,283,963	5,875	94,933	15,004,967	20.2
竹富島	竹富町	0	29,858	0	0	2,619	141,617	0	8,181	182,275	0.2
西表島	〃	9,139	340,757	518,870	0	75	748,593	8,342	7,889	1,633,665	2.2
鳩間島	〃	0	2,241	0	0	0	24	0	0	2,265	0.0
由布島	〃	0	0	0	0	0	0	0	0	0	0.0
小浜島	〃	1,285	10,952	0	0	0	3,101	0	0	15,338	0.0
黒島	〃	0	30,547	0	0	0	34,755	0	0	65,302	0.1
新城島 (上地)	〃	0	0	0	0	0	352,520	0	0	352,520	0.5
新城島 (下地)	〃	0	0	0	0	0	0	0	0	0	0.0
波照間島	〃	0	497,546	53,640	0	535	170,699	0	0	722,420	1.0
与那国島	与那国町	0	180,652	494,645	0	148,480	500,330	5,888	6,538	1,336,533	1.8
その他の島及び広域		0	16,677	0	25,751	0	117,830	0	0	160,258	0.2
八重山圏域計		42,118	3,776,546	4,085,209	258,531	822,061	10,353,432	20,105	117,541	19,475,543	26.3
複数圏域・離島全域		45,032	5,559,895	250	1,209,269	19,357	101,752	148,354	23,205	7,107,114	9.6
離島計		132,182	29,576,201	9,800,871	2,382,042	2,941,786	28,028,470	342,322	960,834	74,164,708	100.0

資料：企画部 地域・離島課 (平成27年7月調査時点)

(11) 平成23年度実績

単位：千円、%

島名	部門	自然環境 の保全・ 活用	地域特性を生か した産業の振興	安らぎと潤いあ る生活空間の 創造	健康福祉社会の 実現と安全・安 心の生活	多様な人材の育 成と文化の振興	持続的発展を支 える基盤づくり	地域間交流の促 進による島の活 性化	その他	合計	構成 比
	市町村名										
石垣島	石垣市	33,470	2,503,742	3,178,875	282,894	417,989	6,760,063	5,210	121,477	13,303,720	19.0
竹富島	竹富町	11,214	78,867	20,000	0	0	45,048	0	5,124	160,253	0.2
西表島	〃	5,376	27,498	278,978	2,192	5,498	680,811	0	8,310	1,008,663	1.4
鳩間島	〃	0	0	0	0	0	14	0		14	0.0
由布島	〃	0	0	0	0	0	0	0		0	0.0
小浜島	〃	1,027	30,642	0	0	151,555	2,739	0		185,963	0.3
黒島	〃	0	0	0	0	0	621	0		621	0.0
新城島 (上地)	〃	0	0	0	0	0	0	0		0	0.0
新城島 (下地)	〃	0	0	0	0	0	0	0		0	0.0
波照間島	〃	0	385,016	126,525	0	540	21,392	0		533,473	0.8
与那国島	与那国町	0	76,174	761,012	985	488,630	389,901	0	28,825	1,745,527	2.5
その他の島及び広域		0	14,888	0	45,438	0	0	0		60,326	0.1
八重山圏域計		51,087	3,116,827	4,365,390	331,509	1,064,212	7,900,589	5,210	163,736	16,998,560	24.2
複数圏域・離島全域		45,714	6,240,456	0	1,254,076	20,554	130,420	257,665	7,477	7,956,362	11.3
離島計		229,128	27,437,045	9,913,045	5,465,754	2,839,257	22,731,995	302,644	1,218,351	70,137,219	100.0

資料：企画部 地域・離島課 (平成24年7月調査時点)

(12) 平成14年度～平成23年度実績合計

単位：千円、%

島名	部門	自然環境の保全・活用	地域特性を生かした産業の振興	安らぎと潤いのある生活空間の創造	健康福祉社会の実現と安心・安全の確保	多様な人材の育成と文化の振興	持続的発展を支える基盤づくり	地域間交流の促進による島の活性化	その他	合計	構成比
	市町村名										
石垣島	石垣市	273,769	27,286,239	39,973,215	4,225,378	7,789,023	63,590,481	95,699	382,616	143,616,420	18.9
竹富島	竹富町	11,214	404,296	346,629	32,149	302,021	1,062,407	0	13,305	2,172,021	0.3
西表島	〃	43,697	4,277,702	4,167,673	207,996	511,562	13,433,604	249,561	17,697	22,909,492	3.0
鳩間島	〃	9,450	2,259	364,508	0	168,921	602,390	2,746	0	1,150,274	0.2
由布島	〃	0	10	0	0	0	0	0	0	10	0.0
小浜島	〃	2,987	843,478	172,322	40,954	394,323	561,307	5,015	0	2,020,386	0.3
黒島	〃	2,800	1,734,895	557,347	69,100	234,983	1,015,481	0	0	3,614,606	0.5
新城島(上地)	〃	0	18	0	0	0	1,375,000	0	0	1,375,018	0.2
新城島(下地)	〃	0	18	0	0	0	0	0	0	18	0.0
波照間島	〃	0	9,761,568	1,705,127	35,899	55,387	627,115	0	0	12,185,096	1.6
与那国島	与那国町	3,230	3,040,540	6,531,641	79,467	659,705	14,597,590	50,357	54,103	25,016,633	3.3
その他の島及び広域		24,781	543,638	7,596	773,213	12,000	2,742,647	0	0	4,103,875	0.5
八重山圏域計		371,928	47,894,661	53,826,058	5,464,156	10,127,925	99,608,022	403,378	467,721	218,163,849	28.7
複数圏域・離島全域		235,392	34,022,911	106,326	8,542,640	266,222	5,680,908	727,428	46,173	49,628,000	6.5
離島計		1,349,713	281,323,570	134,513,463	25,347,185	32,229,242	280,477,243	2,939,327	3,143,116	761,322,859	100.0

資料：企画部 地域・離島課 (平成27年7月調査時点)

(13) 平成24年度実績(第1節)

単位：千円、%

島名	部門	自然環境の 保全・再生・ 適正利用	安らぎと潤いの ある生活空間の 創造	交通・生活コス トの低減	交通基盤の整備 と交通ネット ワークの充実強 化	教育及び文化の 興振	健康福祉社会の 興実	安全・安心な生 活の確保	合	計	構 成 比
	市町村名										
石垣島	石垣市	85,280	763,515	298,130	6,864,070	162,921	469,743	434,027	9,077,686	22.9	
竹富島	竹富町	0	0	625	16,695	27,841	0	69	45,230	0.1	
西表島	〃	1,192	46,240	27,063	739,573	6,705	0	5,711	826,484	2.1	
鳩間島	〃	0	0	23	0	0	0	0	23	0.0	
由布島	〃	0	0	0	0	0	0	0	0	0.0	
小浜島	〃	0	0	2,800	19,835	1,496	0	10,236	34,367	0.1	
黒島	〃	0	0	591	9,061	0	0	0	9,652	0.0	
新城島 (上地)	〃	0	0	0	0	0	0	0	0	0.0	
新城島 (下地)	〃	0	0	0	0	0	0	0	0	0.0	
波照間島	〃	0	125,565	4,108	35,293	2,393	0	204	167,563	0.4	
与那国島	与那国町	0	298,659	18,279	1,159,671	7,131	2,488	192	1,486,420	3.7	
その他の島及び広域		0	0	0	0	5,719	63,034	247,157	315,910	0.8	
八重山圏域計		86,472	1,233,979	351,619	8,844,198	214,206	535,265	697,596	11,963,335	30.2	
複数圏域・離島全域		17,055	124,924	2,005,681	0	18,377	1,282,536	76,909	3,525,482	8.9	
離島計		117,676	4,957,353	2,804,913	20,656,818	838,012	8,087,258	2,210,706	39,672,736	100.0	

資料：企画部 地域・離島課 (平成27年7月調査時点)

(13) 平成24年度実績 (第2節)・(総計)

単位：千円、%

島名	部門	観光リゾート産業の振興	農林水産業の振興	離島を支える地域産業の振興	離島の魅力や優位性を生かした新たな産業の創出	科学技術の振興	雇用対策と多様な人材の育成・確保	交流と貢献による離島の新たな興	その他	合計	構成比	第1節・第2節計	構成比
	市町村名												
石垣島	石垣市	4,620	3,557,618	62,267	0	0	21,876	3,511	613,133	4,263,025	11.6	13,340,711	17.4
竹富島	竹富町	0	59,635	0	0	0	3,066	0	0	62,701	0.2	107,931	0.1
西表島	〃	0	220,979	0	0	0	0	0	0	220,979	0.6	1,047,463	1.4
鳩間島	〃	0	0	0	0	0	0	0	0	0	0.0	23	0.0
由布島	〃	0	0	0	0	0	0	0	0	0	0.0	0	0.0
小浜島	〃	0	87,576	0	0	0	0	0	0	87,576	0.2	121,943	0.2
黒島	〃	0	76	0	0	0	0	0	0	76	0.0	9,728	0.0
新城島(上地)	〃	0	0	0	0	0	0	0	0	0	0.0	0	0.0
新城島(下地)	〃	0	0	0	0	0	0	0	0	0	0.0	0	0.0
波照間島	〃	0	374,107	0	0	0	0	0	0	374,107	1.0	541,670	0.7
与那国島	与那国町	6,405	325,537	11,577	0	0	12,409	0	121,510	477,438	1.3	1,963,858	2.6
その他の島及び広域		289	79,268	21,678	0	0	0	0	444,752	545,987	1.5	861,897	1.1
八重山圏域計		11,314	4,704,796	95,522	0	0	37,351	3,511	1,179,395	6,031,889	16.4	17,995,224	23.5
複数圏域・離島全域		292,248	3,626,812	146,893	51,815	82,804	0	122,880	188,702	4,512,154	12.3	8,037,636	10.5
離島計		346,137	31,493,269	419,797	51,815	82,804	115,504	130,362	4,175,886	36,815,574	100.0	76,488,310	100.0

資料：企画部 地域・離島課 (平成27年7月調査時点)

(14) 平成25年度実績(第1節)

単位：千円、%

島名	部門	自然環境の保全・再生・適正利	安らぎと潤いのある生活空間の創造	交通・生活コストの低減	交通基盤の整備と交通ネットワークの強化	教育及び文化の振興	健康福祉社会の実現	安全・安心な生活の確保	合計	構成比
	市町村名									
石垣島	石垣市	68,502	1,353,412	304,205	2,136,259	604,915	943,399	781,647	6,192,339	19.0
竹富島	竹富町	0	0	1,416	40,200	18,220	0	0	59,836	0.2
西表島	〃	8,165	118,665	43,115	472,381	6,871	0	17,879	667,076	2.0
鳩間島	〃	0	0	15	0	0	0	0	15	0.0
由布島	〃	0	0	0	0	0	0	0	0	0.0
小浜島	〃	0	0	5,937	219,899	2,402	0	0	228,238	0.7
黒島	〃	0	0	1,281	169,517	279	32,940	47,397	251,414	0.8
新城島(上地)	〃	0	0	0	0	0	0	0	0	0.0
新城島(下地)	〃	0	0	0	0	0	0	0	0	0.0
波照間島	〃	0	0	7,704	9,914	2,078	0	125	19,821	0.1
与那国島	与那国町	26	20,122	26,985	457,884	6,275	4,573	1,610	517,475	1.6
その他の島及び広域		0	0	0	0	4,695	140,545	232,532	377,772	1.2
八重山圏域計		76,693	1,492,199	390,658	3,506,054	645,735	1,121,457	1,081,190	8,313,986	25.5
複数圏域・離島全域		21,963	46,272	1,518,309	0	329,628	1,438,132	109,625	3,463,929	10.6
離島計		112,599	6,706,627	2,386,289	14,428,961	1,657,953	3,653,344	3,694,019	32,639,792	100.0

資料：企画部 地域・離島課 (平成27年7月調査時点)

(14) 平成25年度実績 (第2節)・(総計)

単位：千円、%

島名	部門	観光リゾートの産業振興	農林水産業の振興	離島地域を支える産業の振興	離島の魅力や優位性を生かした新たな産業の創出	科学技術の振興	雇用対策と多様な人材の育成・確保	交流と貢献による離島の新たな興	その他	合計	構成比	第1節・第2節計	構成比
	市町村名												
石垣島	石垣市	0	2,443,348	53,475	0	0	86,178	1,107	1,379,704	3,963,812	8.1	10,156,151	12.5
竹富島	竹富町	0	95,026	0	0	0	3,494	0	0	98,520	0.2	158,356	0.2
西表島	〃	54,037	231,548	0	0	0	0	0	0	285,585	0.6	952,661	1.2
鳩間島	〃	0	0	0	0	0	0	0	0	0	0.0	15	0.0
由布島	〃	0	0	0	0	0	0	0	0	0	0.0	0	0.0
小浜島	〃	0	140,663	0	0	0	0	0	0	140,663	0.3	368,901	0.5
黒島	〃	0	2,503	0	0	0	0	0	0	2,503	0.0	253,917	0.3
新城島(上地)	〃	0	0	0	0	0	0	0	0	0	0.0	0	0.0
新城島(下地)	〃	0	0	0	0	0	0	0	0	0	0.0	0	0.0
波照間島	〃	0	403,626	0	0	0	0	0	0	403,626	0.8	423,447	0.5
与那国島	与那国町	0	855,687	8,434	0	0	14,933	0	447,654	1,326,708	2.7	1,844,183	2.3
その他の島及び広域		1,364	325,557	18,187	0	0	0	0	659,761	1,004,869	2.1	1,382,641	1.7
八重山圏域計		55,401	4,497,958	80,096	0	0	104,605	1,107	2,487,119	7,226,286	14.8	15,540,272	19.1
複数圏域・離島全域		276,641	5,165,673	72,046	47,113	69,467	0	178,190	300,422	6,109,552	12.5	9,573,481	11.8
離島計		391,269	39,072,408	307,144	47,113	69,467	301,433	180,429	8,432,713	48,801,976	100.0	81,441,768	100.0

資料：企画部 地域・離島課 (平成27年7月調査時点)

(15) 平成26年度実績(第1節)

単位：千円、%

島名	部門	自然環境の保 全・再生・適 正 利 用	安らぎと潤い のある生活空 間の 創 造	交通・生活コ ストの低減	交通基盤の整 備と交通ネッ トワークの充 実 強 化	教育及び文化 の 振 興	健康福祉社会 の 実 現	安全・安心な 生活の確保	合 計	構成比
	市町村名									
石垣島	石垣市	9,194	1,712,814	324,452	3,395,084	1,333,557	692,593	706,116	8,173,810	21.4
竹富島	竹富町	0	1,295	2,843	197,644	2,100	0	888	204,770	0.5
西表島	〃	1,775	45,325	55,021	623,714	10,146	0	22,933	758,914	2.0
鳩間島	〃	0	0	13	0	0	0	0	13	0.0
由布島	〃	0	0	0	0	0	0	0	0	0.0
小浜島	〃	3	47	9,369	363,329	2,554	0	0	375,302	1.0
黒島	〃	0	991	2,006	335,286	0	0	0	338,283	0.9
新城島 (上地)	〃	0	0	0	0	0	0	0	0	0.0
新城島 (下地)	〃	0	0	0	0	0	0	0	0	0.0
波照間島	〃	0	382	9,609	41,777	3,782	0	143	55,693	0.1
与那国島	与那国町	126	55,533	60,274	458,098	12,189	2,491	239,063	827,774	2.2
その他の島及び広域		0	0	0	0	5,384	117,127	549,554	672,065	1.8
八重山圏域計		11,098	1,816,387	463,587	5,414,932	1,369,712	812,211	1,518,697	11,406,624	29.9
複数圏域・離島全域		18,689	2,985,967	1,221,724	0	11,676	2,061,079	128,662	6,427,797	16.9
離島計		34,042	8,365,889	2,221,058	17,194,102	2,593,574	3,938,843	3,790,510	38,138,018	100.0

資料：企画部 地域・離島課 (平成27年7月調査時点)

(15) 平成26年度実績 (第2節)・(総計)

単位：千円、%

島名	部門	観光リゾートの興 産振	農林水産業の興	離島を支援する振興	島の魅力や個性を生かした新たな創	科学技術の振興	雇用対策と多様な人材の育成・保	交流と貢献による離島の新たな興	その他	合計	構成比	第1節・第2節計	構成比
	市町村名												
石垣島	石垣市	0	2,908,909	44,130	0	0	19,372	0	1,097,811	4,070,222	8.3	12,244,032	14.1
竹富島	竹富町	0	83,414	0	0	0	0	0	0	83,414	0.2	288,184	0.3
西表島	〃	2,638	161,486	0	0	0	0	0	0	164,124	0.3	923,038	1.1
鳩間島	〃	0	0	0	0	0	0	0	0	0	0.0	13	0.0
由布島	〃	0	0	0	0	0	0	0	0	0	0.0	0	0.0
小浜島	〃	0	151,029	0	0	0	0	0	0	151,029	0.3	526,331	0.6
黒島	〃	0	75	0	0	0	0	0	0	75	0.0	338,358	0.4
新城島 (上地)	〃	0	0	0	0	0	0	0	0	0	0.0	0	0.0
新城島 (下地)	〃	0	0	0	0	0	0	0	0	0	0.0	0	0.0
波照間島	〃	0	521,397	0	0	0	0	0	0	521,397	1.1	577,090	0.7
与那国島	与那国町	4,033	1,264,325	9,135	0	0	0	0	256,975	1,534,468	3.1	2,362,242	2.7
その他の島及び広域		1,699	544,836	15,839	0	0	0	0	456,625	1,018,999	2.1	1,691,064	1.9
八重山圏域計		8,370	5,635,471	69,104	0	0	19,372	0	1,811,411	7,543,728	15.5	18,950,352	21.8
複数圏域・離島全域		291,905	7,223,461	70,649	47,007	71,033	0	179,307	434,330	8,317,692	17.1	14,745,489	17.0
離島計		322,982	38,836,906	284,970	47,007	71,033	78,343	179,307	8,951,067	48,771,615	100.0	86,909,633	100.0

資料：企画部 地域・離島課 (平成27年7月調査時点)

〈主な財費用語の説明〉

- (1) **形式収支** 歳入総額－歳出総額（歳入歳出差引）
- (2) **実質収支** 形式収支－翌年度へ繰り越すべき財源
 翌年度へ繰り越すべき財源：事業繰越等繰越額－事業繰越等繰越事業に伴う未収入特定財源
- (3) **単年度収支** 当該年度の実質収支－前年度の実質収支
- (4) **実質単年度収支** 単年度収支＋財政調整基金積立金＋地方債繰上償還金－財政調整基金取崩額
 単年度収支から実質的な黒字や赤字の要素を除外したもの
- (5) **財政力指数** $\frac{\text{基準財政収入額}}{\text{基準財政需要額}}$ の3ヶ年平均
- (6) **標準財政規模** (基準財政収入額－所得割における税源移譲相当額の25%－地方譲与税－交通安全対策特別交付金) ×100/75＋(地方譲与税＋交通安全対策特別交付金)
 ＋普通交付税＋臨時財政対策債発行可能額
- (7) **実質収支比率** $\frac{\text{実質収支額}}{\text{標準財政規模}} \times 100(\%)$
- (8) **実質公債費比率** 地方公共団体における公債費及び公債費に準じるものによる財政負担の度合いを判断する指標として、起債に協議を要する団体と許可を要する団体の判定に用いられる過去3年間の平均値
- $$\frac{(A+B) - (C+D)}{E-D} \times 100(\%)$$
- A : 地方債の元利償還金（繰上償還等を除く）
 B : 地方債の元利償還金に準ずるもの（「準元利償還金」）
 C : 元利償還金又は準元利償還金に充てられる特定財源
 D : 地方債に係る元利償還に要する経費として普通交付税の額の算定に用いる基準財政需要額に算入された額及び準元利償還金に要する経費として普通交付税の額の算定に用いる基準財政需要額に算入された額
 E : 標準財政規模
- (9) **経常収支比率** $\frac{\text{経常的経費充当一般財源等}}{\text{経常一般財源等歳入合計＋減収補てん債特例分＋臨時財政対策債}} \times 100(\%)$
- (10) **一般財源** 地方税、地方譲与税、地方特例交付金等、地方交付税、利子割交付金、配当割交付金、株式等譲渡所得割交付金、地方消費税交付金、ゴルフ場利用税交付金、特別地方消費税交付金、自動車取得税交付金及び軽油引取税交付金（政令指定都市のみ）の合計額
- (11) **一般財源等** 前記(10)に掲げる一般財源のほかはその用途が制約されていない収入額の合算額
- (12) **自主財源** 地方税、使用料・手数料、財産収入、分担金・負担金等市町村が自主的に収入するもの
- (13) **依存財源** 地方譲与税、地方交付税、国庫支出金、県支出金、地方債及び各種交付金等国や県の意思決定に基づき収入されるもの
- (14) **義務的経費** 性質別経費のうち極めて硬直性の強い経費（人件費、扶助費及び公債費）
- (15) **投資的経費** 性質別経費のうち支出が資本形成に向けられる経費（普通建設事業費、災害復旧事業費及び失業対策事業費）

第6章 離島市町村財政（普通会計）

1 離島市町村財政状況（平成26年度）

単位：千円

市町村名	歳入総額 (A)	歳出総額 (B)	歳入歳出差引 (C) (A)-(B)	翌年度へ繰り 越すべき財源 (D)	実質収支 (E) (C)-(D)	単年度収支 (F)	積立金 (G)	繰上償還金 (H)	積立金 取り崩し額 (I)	実質単年度収支 (J) (F)+(G)+(H)-(I)
石垣市	25,314,873	24,662,055	652,818	223,148	429,670	△ 237,322	339,000	17,700	0	119,378
竹富町	8,536,868	8,076,207	460,661	148,486	312,175	△ 102,168	131,484	21,433	0	50,749
与那国町	4,212,045	3,856,462	355,583	93,339	262,244	60,025	102,194	0	200,000	△ 37,781
八重山計	38,063,786	36,594,724	1,469,062	464,973	1,004,089	△ 279,465	572,678	39,133	200,000	132,346
離島計	119,493,942	114,601,704	4,892,238	1,192,492	3,699,746	△ 1,472,748	3,001,722	39,133	853,804	714,303
本島計	613,433,073	590,320,702	23,112,371	7,303,960	15,808,411	△ 556,209	10,450,100	1,040,782	10,792,477	142,196
県計	732,927,015	704,922,406	28,004,609	8,496,452	19,508,157	△ 2,028,957	13,451,822	1,079,915	11,646,281	856,499

資料：企画部 市町村課

2 離島市町村財政規模の推移

(1) 歳入

単位：千円、%

性質別区分		平成21年度		平成22年度		平成23年度		平成24年度		平成25年度		平成26年度		
		決算額	構成比	決算額	構成比	決算額	構成比	決算額	構成比	決算額	構成比	決算額	構成比	
自 主 財 源	地方税	離島計	11,006,252	10.8	11,199,913	10.6	11,350,808	10.8	11,332,559	10.6	11,714,572	10.0	12,198,356	10.2
		県計	136,355,731	21.8	140,227,267	21.6	143,426,568	22.6	145,064,566	21.9	151,276,003	21.2	156,251,812	21.3
	分担金及び負担金	離島計	373,763	0.4	331,813	0.3	337,804	0.3	336,446	0.3	630,148	0.5	674,472	0.6
		県計	5,045,003	0.8	5,111,798	0.8	5,508,429	0.9	5,952,467	0.9	7,927,118	1.1	7,911,707	1.1
	使用料及び手数料	離島計	2,012,741	2.0	2,099,709	2.0	2,091,540	2.0	2,124,732	2.0	2,055,984	1.8	2,232,555	1.9
		県計	11,278,948	1.8	11,442,192	1.8	11,714,671	1.8	11,847,678	1.8	11,881,371	1.7	12,063,702	1.6
	財産収入	離島計	585,904	0.6	534,220	0.5	472,290	0.4	493,007	0.5	982,395	0.8	548,956	0.5
		県計	14,060,367	2.2	14,460,138	2.2	13,895,065	2.2	14,778,490	2.2	15,599,684	2.2	15,869,233	2.2
	寄付金	離島計	52,106	0.1	61,011	0.1	293,708	0.3	185,082	0.2	116,065	0.1	127,185	0.1
		県計	2,323,189	0.4	602,109	0.1	1,291,645	0.2	941,962	0.1	531,218	0.1	408,764	0.1
	繰入金	離島計	684,143	0.7	1,315,861	1.2	1,847,455	1.8	1,484,400	1.4	1,372,071	1.2	1,969,189	1.6
		県計	14,918,718	2.4	11,647,796	1.8	13,065,434	2.1	18,425,740	2.8	13,531,623	1.9	23,845,981	3.3
繰越金	離島計	3,156,157	3.1	4,454,371	4.2	6,368,717	6.0	5,274,290	4.9	6,069,351	5.2	6,173,404	5.2	
	県計	24,681,094	3.9	19,334,061	3.0	22,373,633	3.5	23,106,120	3.5	27,564,053	3.9	26,134,733	3.6	
諸収入	離島計	1,522,642	1.5	1,296,936	1.2	1,111,449	1.1	1,103,148	1.0	1,156,058	1.0	1,141,147	1.0	
	県計	12,509,562	2.0	13,100,907	2.0	9,308,994	1.5	8,494,157	1.3	8,809,415	1.2	8,636,038	1.2	
小計	離島計	19,393,708	19.0	21,293,834	20.1	23,873,771	22.7	22,333,664	20.8	24,096,644	20.6	25,065,264	21.0	
	県計	221,172,612	35.3	215,926,268	33.3	220,584,439	34.7	228,611,180	34.5	237,120,485	33.3	251,121,970	34.3	
依 存 財 源	地方譲与税	離島計	1,086,953	1.1	1,051,598	1.0	966,744	0.9	902,315	0.8	835,413	0.7	784,792	0.7
		県計	4,285,140	0.7	4,235,196	0.7	4,098,629	0.6	3,855,983	0.6	3,691,014	0.5	3,509,304	0.5
	地方消費税交付金等	離島計	1,294,118	1.3	1,269,325	1.2	1,209,562	1.1	1,277,893	1.2	1,265,313	1.1	1,386,296	1.2
	各種交付金	県計	12,648,408	2.0	12,663,506	2.0	12,348,463	1.9	12,802,477	1.9	12,789,389	1.8	14,642,981	2.0
	地方特例交付金	離島計	184,436	0.2	244,653	0.2	223,424	0.2	15,408	0.0	17,519	0.0	18,736	0.0
		県計	1,746,314	0.3	1,921,157	0.3	1,417,845	0.2	318,026	0.0	335,339	0.0	364,961	0.0
	地方交付税	離島計	38,460,522	37.7	40,860,072	38.5	40,035,724	38.0	40,310,539	37.6	39,969,814	34.1	39,255,334	32.9
		県計	134,683,864	21.5	146,923,851	22.7	148,353,443	23.4	151,787,680	22.9	150,740,392	21.2	147,975,832	20.2
	交通安全対策特別交付金	離島計	23,924	0.0	23,195	0.0	22,243	0.0	23,239	0.0	22,086	0.0	18,361	0.0
		県計	209,953	0.0	206,176	0.0	204,837	0.0	209,400	0.0	205,703	0.0	182,738	0.0
	国庫支出金	離島計	19,832,662	19.5	18,773,520	17.7	16,402,692	15.6	14,628,936	13.6	14,736,063	12.6	17,448,043	14.6
		県計	144,740,298	23.1	144,489,255	22.3	138,013,374	21.7	125,363,816	18.9	132,420,462	18.6	142,646,643	19.5
国有提供施設等助成交付金	離島計	85,494	0.1	89,979	0.1	94,627	0.1	97,357	0.1	111,856	0.1	118,340	0.1	
	県計	6,733,055	1.1	6,884,325	1.1	6,813,506	1.1	6,846,996	1.0	6,958,229	1.0	6,975,652	1.0	
県支出金	離島計	13,673,304	13.4	13,301,069	12.5	13,838,832	13.1	18,518,000	17.3	26,419,119	22.6	26,337,067	22.0	
	県計	49,027,590	7.8	55,096,624	8.5	54,613,572	8.6	80,209,577	12.1	114,402,587	16.1	113,213,414	15.4	
地方債	離島計	7,884,907	7.7	9,148,631	8.6	8,604,203	8.2	9,241,266	8.6	9,570,732	8.2	9,061,709	7.6	
	県計	51,665,359	8.2	60,307,525	9.3	48,565,049	7.6	51,767,001	7.8	53,520,034	7.5	52,293,520	7.1	
小計	離島計	82,526,320	81.0	84,762,042	79.9	81,398,051	77.3	85,014,953	79.2	92,947,915	79.4	94,428,678	79.0	
	県計	405,739,981	64.7	432,727,615	66.7	414,428,718	65.3	433,160,956	65.5	475,063,149	66.7	481,805,045	65.7	
歳入合計	離島計	101,920,028	100.0	106,055,876	100.0	105,271,822	100.0	107,348,617	100.0	117,044,559	100.0	119,493,942	100.0	
	県計	626,912,593	100.0	648,653,883	100.0	635,013,157	100.0	661,772,136	100.0	712,183,634	100.0	732,927,015	100.0	

資料：企画部 市町村課

(2) 歳出

単位：千円、%

性質別区分			平成21年度		平成22年度		平成23年度		平成24年度		平成25年度		平成26年度		
			決算額	構成比	決算額	構成比	決算額	構成比	決算額	構成比	決算額	構成比	決算額	構成比	
義務的経費	人件費	離島計	18,647,796	19.1	18,446,332	18.5	18,480,545	18.5	18,975,132	18.7	18,984,036	17.1	18,921,287	16.5	
		県計	100,089,167	16.5	96,939,039	15.5	96,409,064	15.8	98,009,451	15.5	96,794,567	14.1	96,672,360	13.7	
	扶助費	離島計	8,900,593	9.1	11,130,666	11.2	12,190,443	12.2	13,079,775	12.9	13,665,152	12.3	14,765,114	12.9	
		県計	109,997,114	18.1	137,182,025	21.9	147,040,141	24.1	155,367,002	24.5	163,499,714	23.9	177,400,109	25.2	
	公債費	離島計	11,856,195	12.2	11,120,503	11.2	11,372,809	11.4	10,537,052	10.4	9,857,434	8.9	9,514,527	8.3	
		県計	55,967,330	9.2	55,366,309	8.9	56,030,630	9.2	56,251,255	8.9	57,094,140	8.3	56,756,720	8.1	
小計		離島計	39,404,584	40.5	40,697,501	40.9	42,043,797	42.0	42,591,959	42.1	42,506,622	38.3	43,200,928	37.7	
		県計	266,053,611	43.8	289,487,373	46.3	299,479,835	49.0	309,627,708	48.8	317,388,421	46.3	330,829,189	46.9	
投資的経費	普通建設事業費	離島計	28,159,416	28.9	26,249,227	26.4	24,992,987	25.0	27,095,432	26.8	33,997,315	30.7	35,683,490	31.1	
		県計	131,209,820	21.6	131,608,029	21.0	106,605,442	17.5	116,298,191	18.3	143,292,576	20.9	138,986,960	19.7	
	災害復旧事業費	離島計	124,776	0.1	209,136	0.2	169,175	0.2	217,694	0.2	158,393	0.1	152,299	0.1	
		県計	250,072	0.0	489,937	0.1	619,428	0.1	663,548	0.1	551,280	0.1	966,910	0.1	
	失業対策事業費	離島計	0	0.0	0	0.0	0	0.0	0	0.0	0	0.0	0	0.0	
		県計	0	0.0	0	0.0	0	0.0	0	0.0	0	0.0	0	0.0	
小計		離島計	28,284,192	29.0	26,458,363	26.6	25,162,162	25.2	27,313,126	27.0	34,155,708	30.8	35,835,789	31.3	
		県計	131,459,892	21.7	132,097,966	21.0	107,224,870	17.6	116,961,739	18.5	143,843,856	21.0	139,953,870	19.9	
その他の経費	物件費	離島計	11,535,884	11.8	12,234,866	12.3	12,556,491	12.6	12,676,291	12.5	14,540,381	13.1	14,424,335	12.6	
		県計	66,224,349	10.9	68,501,916	11.0	73,053,489	12.0	75,862,564	12.0	82,564,887	12.1	82,655,043	11.7	
	維持補修費	離島計	524,443	0.5	723,221	0.7	705,661	0.7	1,586,718	1.6	1,336,224	1.2	1,493,093	1.3	
		県計	3,150,799	0.5	3,560,850	0.6	3,656,409	0.6	4,411,167	0.7	4,687,312	0.7	4,784,949	0.7	
	補助費等	離島計	6,126,367	6.3	4,812,479	4.8	5,418,165	5.4	5,304,063	5.2	5,039,178	4.5	5,926,018	5.2	
		県計	63,886,674	10.5	46,125,366	7.4	43,634,238	7.1	46,016,484	7.3	47,024,202	6.9	51,212,562	7.3	
	積立金	離島計	3,418,088	3.5	6,452,814	6.5	6,586,690	6.6	3,886,524	3.8	5,056,076	4.6	4,966,282	4.3	
		県計	19,241,908	3.2	29,694,553	4.7	28,297,254	4.6	22,436,958	3.5	29,086,396	4.2	30,219,655	4.3	
	投資及び出資金	離島計	141,604	0.1	179,555	0.2	149,530	0.1	64,720	0.1	129,424	0.1	223,337	0.2	
		県計	186,894	0.0	227,055	0.0	253,269	0.0	124,720	0.0	174,424	0.0	335,937	0.0	
	貸付金	離島計	34,070	0.0	29,080	0.0	29,250	0.0	31,760	0.0	29,600	0.0	34,010	0.0	
		県計	1,709,981	0.3	1,087,620	0.2	753,395	0.1	1,246,860	0.2	772,012	0.1	766,930	0.1	
	繰出金	離島計	7,925,417	8.1	8,003,890	8.0	7,345,786	7.3	7,823,338	7.7	8,076,132	7.3	8,497,912	7.4	
		県計	54,893,206	9.0	54,799,961	8.8	54,406,091	8.9	57,199,059	9.0	59,605,030	8.7	64,164,271	9.1	
前年度繰上充用金	離島計	0	0.0	0	0.0	0	0.0	0	0.0	0	0.0	0	0.0		
	県計	0	0.0	0	0.0	0	0.0	0	0.0	0	0.0	0	0.0		
小計		離島計	29,705,873	30.5	32,435,905	32.6	32,791,573	32.8	31,373,414	31.0	34,207,015	30.9	35,564,987	31.0	
		県計	209,293,811	34.5	203,997,321	32.6	204,054,145	33.4	207,297,812	32.7	223,914,263	32.7	234,139,347	33.2	
歳出合計			離島計	97,394,649	100.0	99,591,769	100.0	99,997,532	100.0	101,278,499	100.0	110,869,345	100.0	114,601,704	100.0
			県計	606,807,314	100.0	625,582,660	100.0	610,758,850	100.0	633,887,259	100.0	685,146,540	100.0	704,922,406	100.0

資料：企画部 市町村課

3 離島市町村財政諸指標等

単位：千円、%

市町村名	標準財政規模		実質収支比率		実質公債費比率 (3年平均)		經常収支比率		基準財政需要額		基準財政収入額		財政力指数 (3年平均)	
	平成25年度	平成26年度	平成25年度	平成26年度	平成25年度	平成26年度	平成25年度	平成26年度	平成25年度	平成26年度	平成25年度	平成26年度	平成25年度	平成26年度
石垣市	13,215,254	13,067,564	5.1	3.3	10.1	8.9	86.6	84.8	11,146,083	11,033,622	4,075,145	4,249,003	0.37	0.37
竹富町	3,094,904	3,027,704	13.4	10.3	6.8	5.4	73.4	79.8	2,812,325	2,752,612	427,230	425,532	0.15	0.15
与那国町	1,321,439	1,318,615	15.3	19.9	8.0	7.2	89.1	85.9	1,216,119	1,212,552	163,748	165,204	0.14	0.14
離島計	51,294,925	50,619,033	10.1	7.3	9.3	8.4	85.4	85.1	41,598,773	41,417,559	10,722,837	10,998,864	0.15	0.15
本島計	273,423,787	276,138,939	6.0	5.7	9.8	9.4	85.9	86.6	211,648,555	215,053,456	116,101,179	120,472,407	0.44	0.45
県計	324,718,712	326,757,972	6.6	6.0	9.8	9.2	85.8	86.4	253,247,328	256,471,015	126,824,016	131,471,271	0.33	0.34

資料：企画部 市町村課
 (注1) 実質収支比率、実質公債費比率、經常収支比率の計(欄)は加重平均で財政力指数の計(欄)は単純平均である。

4 離島市町村の決算状況(平成26年度)

(1) 歳入

単位：千円、%

市町村名	地 方 税			分 担 金 及 び 負 担 金			使 用 料			手 数 料			財 産 取 入			寄 付 金			繰 入 金			繰 越 金			諸 収 入			小 計					
	構成 比	比	比	構成 比	比	比	構成 比	比	比	構成 比	比	比	構成 比	比	比	構成 比	比	比	構成 比	比	比	構成 比	比	比	構成 比	比	比	構成 比	比	比			
石 垣 市	5,026,389	19.9	145,310	0.6	331,008	1.3	114,714	0.5	93,189	0.4	16,511	0.1	109,672	0.4	860,304	3.4	223,862	0.9	223,862	0.9	6,920,959	27.3											
竹 富 町	461,710	5.4	1,838	0.0	60,147	0.7	4,523	0.1	26,901	0.3	13,088	0.2	69,522	0.8	555,761	6.5	51,725	0.6	51,725	0.6	1,245,215	14.6											
与 那 国 町	153,488	3.6	3,534	0.1	34,308	0.8	1,474	0.0	23,053	0.5	33,525	0.8	236,056	5.6	302,011	7.2	29,210	0.7	29,210	0.7	816,659	19.4											
離 島 計	12,198,356	10.2	674,472	0.6	1,425,840	1.2	806,715	0.7	548,956	0.5	127,185	0.1	1,969,189	1.6	6,173,404	5.2	1,141,147	1.0	1,141,147	1.0	25,065,264	21.0											
本 島 計	144,053,456	23.5	7,237,235	1.2	7,240,934	1.2	2,590,213	0.4	15,320,277	2.5	281,579	0.0	21,876,792	3.6	19,961,329	3.3	7,494,891	1.2	7,494,891	1.2	226,056,706	36.9											
県 計	156,251,812	21.3	7,911,707	1.1	8,666,774	1.2	3,396,928	0.5	15,869,233	2.2	408,764	0.1	23,845,981	3.3	26,134,733	3.6	8,636,038	1.2	8,636,038	1.2	251,121,970	34.3											

資料：企画部 市町村課

(1) 歳入(つづき)

単位：千円、%

市町村名	依 存 財 源												歳入合計								
	地 方		地 方		地 方		地 方		国 庫		国 有 提 供			県		地 方 債		小 計			
	譲与税	構成比	地方消費税	構成比	地方特例	構成比	交付税	構成比	交通安全	構成比	国庫	支出金		構成比	施設等	助成交付金	構成比	支出金	構成比	地方債	構成比
石垣市	179,377	0.7	499,312	2.0	10,948	0.0	7,346,789	29.0	4,708	0.0	4,365,049	17.2	300	0.0	4,272,982	16.9	1,714,449	6.8	18,393,914	72.7	25,314,873
竹富町	31,781	0.4	58,962	0.7	258	0.0	2,657,798	31.1	612	0.0	444,992	5.2	0	0.0	2,951,297	34.6	1,145,953	13.4	7,291,653	85.4	8,536,868
与那国町	30,384	0.7	20,719	0.5	274	0.0	1,275,741	30.3	0	0.0	155,179	3.7	0	0.0	1,667,330	39.6	245,759	5.8	3,395,386	80.6	4,212,045
離島計	784,792	0.7	1,386,296	1.2	18,736	0.0	39,255,334	32.9	18,361	0.0	17,448,043	14.6	118,340	0.1	26,337,067	22.0	9,061,709	7.6	94,428,678	79.0	119,493,942
本島計	2,724,512	0.4	13,256,685	2.2	346,225	0.1	108,720,498	17.7	164,377	0.0	125,198,600	20.4	6,857,312	1.1	86,876,347	14.2	43,231,811	7.0	185,966,522	30.3	613,433,073
県計	3,509,304	0.5	14,642,981	2.0	364,961	0.0	147,975,832	20.2	182,738	0.0	142,646,643	19.5	6,975,652	1.0	113,213,414	15.4	52,293,520	7.1	481,805,045	65.7	732,927,015

資料：企画部 市町村課

(2) 歳出

単位：千円、%

市町村名	義務的経費			投資的経費			普通建設			普通建設事業費の内訳			災害復旧事業費			小計	
	人件費	扶助費	公債費	補助事業	単独事業	その他	普通建設事業費	補助事業	単独事業	その他	災害復旧事業費	構成比	構成比	構成比	構成比	小計	構成比
石垣市	4,568,749	6,269,533	2,211,185	2,965,117	638,941	72,396	3,676,454	2,965,117	12.0	2.6	78,777	14.9	2,965,117	638,941	72,396	3,755,231	0.3
竹富町	1,086,026	208,669	450,444	3,660,320	474,330	27,976	4,162,626	3,660,320	45.3	5.9	4,621	51.5	3,660,320	474,330	27,976	4,167,247	0.1
与那国町	582,368	113,512	207,657	1,632,992	6,210	6,595	1,645,797	1,632,992	42.3	0.2	0	42.7	1,632,992	6,210	6,595	1,645,797	0.0
離島計	18,921,287	14,765,114	9,514,527	32,165,012	2,981,109	537,369	35,683,490	32,165,012	28.1	2.6	152,299	31.1	32,165,012	2,981,109	537,369	35,835,789	0.1
本島計	77,751,073	162,634,995	47,242,193	85,727,553	17,397,955	177,962	103,303,470	85,727,553	14.5	2.9	814,611	17.5	85,727,553	17,397,955	177,962	104,118,081	0.1
県計	96,672,360	177,400,109	56,756,720	117,892,565	20,379,064	715,331	138,986,960	117,892,565	16.7	2.9	966,910	19.7	117,892,565	20,379,064	715,331	139,953,870	0.1

資料：企画部 市町村課

(注) 普通建設事業費のうち、国直轄事業負担金及び県営事業負担金は「その他」に計上。同級他団体施行事業負担金は「単独事業費」に計上。受託事業費は「補助事業費」と「単独事業費」にそれぞれ区分して計上。

(2) 歳出(つづき)

単位：千円、%

市町村名	物件費		維持補修費		補助費等		積立金		投資及び 出資金		貸付金		繰出金		前年度繰上 充用金		小計		歳出合計		
	構成 比	金額	構成 比	金額	構成 比	金額	構成 比	金額	構成 比	金額	構成 比	金額	構成 比	金額	構成 比	金額	構成 比	金額	構成 比	金額	構成 比
石垣市	9.7	2,384,320	4.3	1,055,573	5.0	1,224,582	2.4	579,743	0.0	0	0.0	23,450	0.1	2,589,689	10.5	0	0.0	7,857,357	31.9	24,662,055	31.9
竹富町	13.8	1,114,873	0.4	34,545	3.4	278,112	2.8	229,337	0.0	0	0.0	0	0.0	506,954	6.3	0	0.0	2,163,821	26.8	8,076,207	26.8
与那国町	11.8	455,466	0.7	27,113	10.5	405,515	6.0	230,751	0.0	0	0.0	1,500	0.0	186,783	4.8	0	0.0	1,307,128	33.9	3,856,462	33.9
離島計	12.6	14,424,335	1.3	1,493,093	5.2	5,926,018	4.3	4,966,282	0.2	223,337	0.2	34,010	0.0	8,497,912	7.4	0	0.0	35,564,987	31.0	114,601,704	31.0
本島計	11.6	68,230,708	0.6	3,291,856	7.7	45,286,544	4.3	25,253,373	0.0	112,600	0.0	732,920	0.1	55,666,359	9.4	0	0.0	198,574,360	33.6	590,320,702	33.6
県計	11.7	82,655,043	0.7	4,784,949	7.3	51,212,562	4.3	30,219,655	0.0	335,937	0.0	766,930	0.1	64,164,271	9.1	0	0.0	234,139,347	33.2	704,922,406	33.2

資料：企画部 市町村課

第7章 その他資料

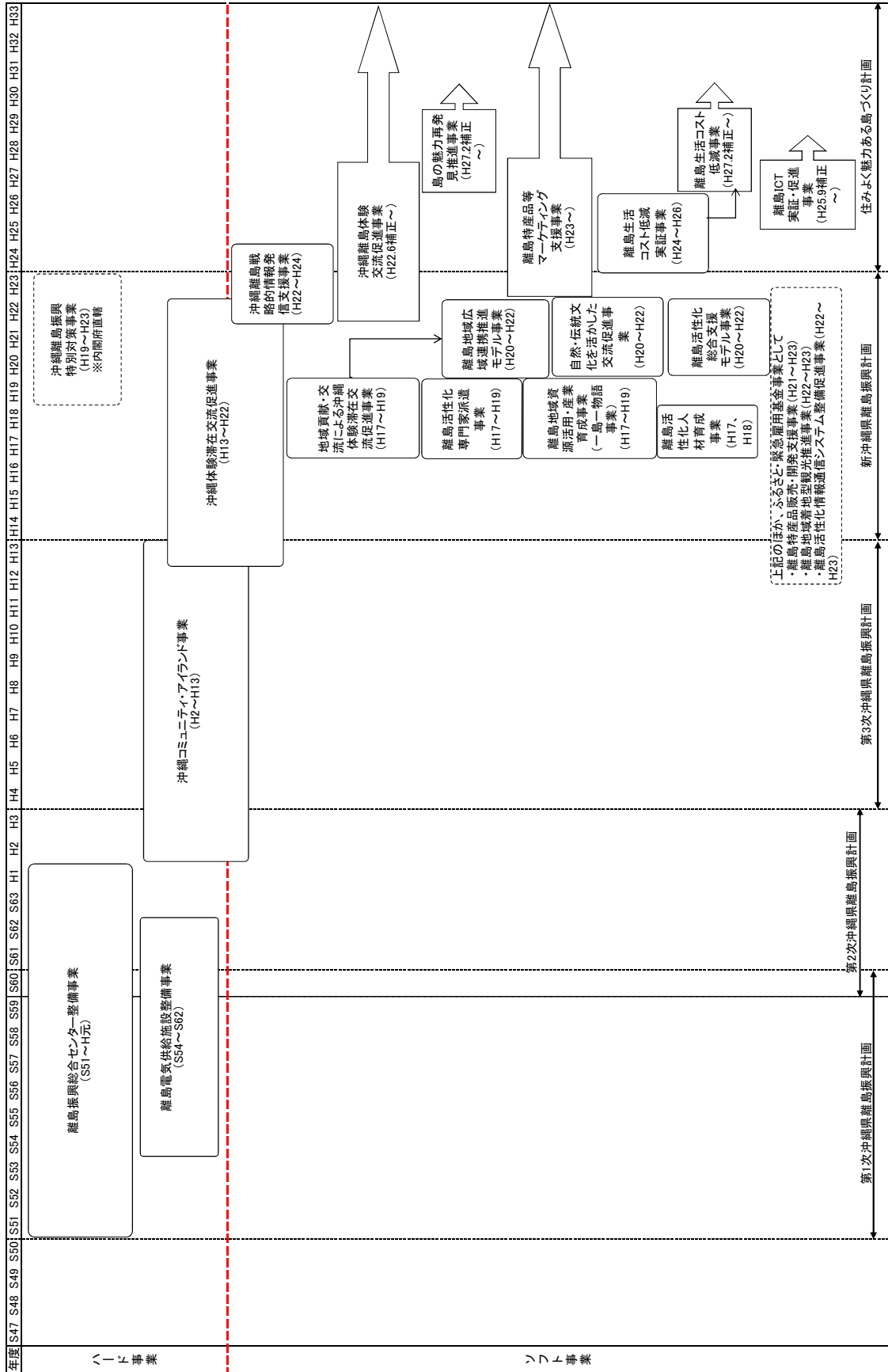
1 離島フェア開催実績

年 (回数)	入場者数 (人)	出展数 (業者・ 団体)	総売上額 (万円)	県外からの参加	島おこし奨励賞		優良特産品	
					個人	団体	優秀賞	特別賞
1989 (第1回)	67,000	74	3,053	台湾花蓮市(民俗舞踊) 奄美大島(島唄) 八丈島(八丈太鼓)	—	—	—	—
1990 (第2回)	75,000	94	5,573	金澤栄社中(津軽三味線) 屋久島(益救神太鼓) 八丈島(八丈太鼓)	—	—	—	—
1991 (第3回)	81,000	100	6,117	韓国(民俗舞踊) 佐渡島(鬼太鼓)	—	—	—	—
1992 (第4回)	78,000	103	5,708	韓国(民俗舞踊) 種子島(ヨンシー)	—	—	紅うむかん(伊江村) ムムベリ(石垣市)	イカの塩辛(勝連町) もずく佃煮(伊平屋村)
1993 (第5回)	84,000	113	6,885	—	—	—	シージャーキー(南大東村) 琉球国王の里(伊是名村) ゆのた漬(勝連町浜比嘉島)	もずくようかん(伊是名村) 博愛漬け3点セット(上野村) パパイヤ(下地町)
1994 (第6回)	94,000	114	7,568	—	—	—	黒潮の香り(伊良部町) 水もち(平良市) 蘭の塩(石垣市)	大東ようかん(南大東村) 宮古ム・ツセツ(上野村) アーサ佃煮(竹富町) ヤブボー・茶托(石垣市)
1995 (第7回)	104,000	109	8,044	—	—	—	もずもずちゃん(伊是名村) パパイヤの甘酢漬(下地町) 石垣島のホットソース(石垣市)	キャロットベリ(勝連町) 磯の香り(平良市)
1996 (第8回)	58,000	113	5,935	フィリピン(民俗舞踊) 佐渡島(鬼太鼓) 用郷友会(奄美の八月踊り) 鹿児島県名瀬市 (特産品出展)	平田大一(竹富町小 浜島) 佐渡山正光(平良市)	慶良間太鼓同志会(渡嘉敷 村) 津堅特産物加工研究会(勝 連市) 浜ちゃんバンド(南大東 村)	海の幸(伊良部町) パッションフルーツ(平良市) あさぎのり・あんだみす詰め 合わせセット(伊是名村)	ブルブル(伊江村) 海塩老番(栗国村) 久米島特産やきみそ(仲里村) だるま形バッグ(下地町)
1997 (第9回)	112,000	118	9,096	奄美大島(島唄) 鹿児島県名瀬市 (特産品出展)	川満信子(平良市) 與那国光子(竹富町)	石垣市織物事業協同組合 (石垣島) 栗国村農漁村生活研究会 (栗国島) 伊是名尚円太鼓(伊是名 島)	みそピー(伊江村) 長命草そば(与那国町)	いぜん漬(伊是名村) 変型皿セット(下地町)
1998 (第10回)	115,000	124	8,825	奄美大島(島唄) 喜界島(カ) 長崎県五島列島 (チャンココ) 鹿児島県名瀬市 (特産品出展)	上地安規(宮古島) 蔵下芳久(石垣島)	大東太鼓碧会(南大東島) 黒島公民館(黒島) 与那国町商工会(与那国 島)	もずくめん(伊平屋村) がんじゅうノセツ(石垣市)	パパイヤの梅酢づけ(南大東 村) ビバーズかりんとう(石垣市)
1999 (第11回)	124,000	116	7,648	奄美大島(島唄) 鹿児島県名瀬市 (特産品出展)	平良栄康(宮古島) 平良正吉(宮古島)	宮古島物産振興会(宮古 島) 登武那覇太鼓(久米島) 南大東村農漁村生活研究 会(南大東島)	久米島鶏スモーク(具志川 村) 黒麹酢(石垣市)	まぐろジャーキー(渡嘉敷村) アロエ入りおいしいたれ(下 地町) 組立式三線(平良市)
2000 (第12回)	126,000	131	7,803	奄美大島(島唄) 青森県(津軽三味線) アメリカ(パ・イロン・ショーンズ) 氏：三味線) 鹿児島県名瀬市 (特産品出展)	曾我定治(石垣市) 知念正光(伊江村)	石垣市特産品振興会(石垣 市) 伊良部町商工会青年部(伊 良部町) 海の学校(伊平屋村) 北大東響き太鼓(北大東 村)	かぼちゃ畑(平良市) シーダイヤモンド(北大東 村) 琉夏香風畑一さとうきび (平良市)	磯の香り油みそ(伊是名村) みそクッキー(具志川村) みつちゃん家のタコくんイカ ちゃん(石垣市) 花飾り(石垣市) ミンサーウェア(石垣市)
2001 (第13回)	(台風接近のため当日のイベントは中止)			—	平良朝幸(仲里村) 平良清子(平良市)	伊江村農山漁村生活研究 会(伊江村) 在沖与那国郷友会能愛好 会(与那国町)	パッションフルーツジュース(石垣市) きびみそ(渡名喜村) ミンサーウェア(石垣市)	雪塩(上野村) もちきびかりんとう(栗国村)
2002 (第14回)	129,000	106	6,017	鹿児島県名瀬市 (特産品出展)	與儀栄功(平良市) 久高照子(伊良部町)	—	—	萬生瓜(座間味村)
2003 (第15回)	(台風接近のため当日のイベントは中止)			—	—	八重山農林高等学校(石垣 市) 手づくり工房でいご館(平 良市)	伊江島のシモンせんべい(伊 江村) おばあの珈琲さあ(うーじ キャラメル)(平良市) 自然海塩 石垣の塩(石垣市)	そてつ実そ(栗国村)
2004 (第16回)	121,000	95	5,490	鹿児島県名瀬市 (特産品出展)	山川朝源(与那国町)	富古農林高等学校環境工 学科(平良市) 宮古サッカー協会(平良 市) いぜん88トライアスロン 大会実行委員会(伊是名 村)	とかしき島むんフルーツゼ リー(渡嘉敷村) 葉面散布材ウルカル(与那国 町)	伊江島アイスクリーム(伊江 村) 幸ちゃん4点セット(伊良部 町)
2005 (第17回)	119,000	102	5,208	鹿児島県名瀬市 (特産品出展)	—	伊江島一周マラソン大会 実行委員会(伊江村) 渡名喜小、中学校(渡名喜 村) 鳩間島音楽祭実行委員会 (竹富町) 与那国島国際カジギ釣り 大会実行委員会(与那国 町)	かみやーき小ヘルシーかま ぼこ(石垣市)	ゴーヤーしやしきやしき漬け「ブ レン味、ハブ味、唐辛子味」 (石垣市) ウエストポーチ(石垣市) ドラゴンフルーツ・ゴーヤ・パ イカリんとう(宮古島市)

年 (回数)	入場者数 (人)	出展数 (業者・ 団体)	総売上額 (万円)	県外からの参加	島おこし奨励賞		優良特産品	
					個人	団体	優秀賞	特別賞
2006 (第18回)	133,000	98	5,355	鹿児島県奄美市 (特産品出展)	—	クィンフェスティバル実行委員会 (宮古島市) 小浜青年会(竹富町)	八重山かまぼこパティセツト (石垣市) 石垣の塩ちんすこう(石垣 市) 琉香(久米島町)	ケーキ各種「マンゴーチー ズ・泡盛パン・黒糖バナ ナ」(石垣市) ぎんねむ黄金「ルシーナ・ ゴールド 粒状・茶」(石垣 市)
2007 (第19回)	127,000	100	5,648	鹿児島県奄美市(特産品出 展、島唄)	—	伊平屋ムーンライトマラ ソン実行委員会(伊平屋 村) マルタ工芸(石垣市)	ローソクフィチュール(宮古島市) 自家製麺(長命草ハボウク 麵・よもぎ麵)(石垣市)	くろちゃんぼう(宮古島市) ゴーヤージャム(宮古島市) もちきびちんすこう(渡名喜 村)
2008 (第20回)	134,135	96	5,647	鹿児島県奄美市(特産品出 展、島唄)	—	島尻自治会(宮古島市) 白保日曜市運営組合(石垣 市) 久米島マラソン実行委員 会(久米島町)	慶良間で真っ赤に実った ローゼルジャム(座間味村) にんじんポリポリ(渡名喜 村)黒糖キャラメルパウン ド ケーキ(伊平屋村)	宮古島やわらかキャラメル セット(マンゴー&ドラゴンフルーツ) (宮古島市) 海雲ウインナー(座間味村) 冬瓜漬(伊是名村) 長命草(ハボウク)粉末(与那 国町)
2009 (第21回)	128,555	102	5,652	鹿児島県奄美市 (特産品出展)	—	美ぎ島ミュージックコン ベンション実行委員会 (宮古島市) 南の島の星まつり実行委 員会(石垣市) 久米島ホテルの会(久米 島町)	星に願いを(石垣市) 南大東島の海鮮タコライス (南大東村)	黒糖ドレッシングもろみ黒胡 麻(石垣市) もずくのたまご・島トウガラ シ入りもずくのたまご(タマ ゴ掛けご飯専用モズク佃煮) (伊平屋村) くめじまん美ら泡石けん(久 米島町)
2010 (第22回)	113,410	117	5,172	鹿児島県奄美市 (特産品出展)	當山清林(渡嘉敷 村) 池田 卓(竹富町)	チャリティーフェスタ実 行委員会(宮古島市) 沖縄県立八重山農林高等 学校 食品製造科プロジェクト チーム(石垣市) 特定非営利法人島の風 (伊是名村) 舟浮音祭り実行委員会 (竹富町)	宮古島マンゴージュレ(宮 古島市) 伊江島らっきょうドレッシ ング(伊江村) カジキのカンダイユ (与那国町)	島ちんすこう(石垣市) パッションフルーツジュース 100%(石垣市) 黒糖恋乳・黒糖恋乳キャラ メル味(伊平屋村)
2011 (第23回)	130,365	106	4,997	鹿児島県奄美市 (特産品出展)	島仲 久(竹富町) 宮古島まるる君(宮 古島市)	「人魚の里」星野夏まつ り実行委員会(石垣市) 渡嘉敷村青年会(渡嘉敷 村) 座間味島ファン感謝月間 実行委員会(座間味村) 伊江漁協協同組合(伊江 村)	イエラムサンタマリア(伊 江村) Zu Pate(ズ・パテ)(バジ ル/プレーン)(宮古島 市)	極糖泡盛パウンドケーキ(宮 古島市) 洋風四弦(宮古島市) 夜空の石垣島ドレッシング (石垣市) 津堅島にんじんパウダー(う るま市) 久米島美人みそ コラーゲン 入り(久米島町)
2012 (第24回)	148,685	104	5,494	鹿児島県奄美市 (特産品出展)	—	一般社団法人伊江島観光 協会(伊江島村) 慶留間青年会(座間味村)	オキナワンソトラム(オキ ナワンモヒート・オキナワ ンリブレ)(伊江村) ざまみの山桃酒(座間味 村) 島のタルト (マンゴー・グリーンマン ゴー・黒糖)(宮古島市)	アサヒガ二汁セット(伊平屋 村) 完熟パイヤ&シークワ ー サーフルーツソース(渡嘉敷 村) 宮古島ガレットセット(紫芋 &マンゴー)(宮古島市) 三線立て(3丁立て)(宮古 島市)
2013 (第25回)	139,922	120	5,751	鹿児島県奄美市 (特産品出展)	—	なりやまあやぐまつり実 行委員会(宮古島市)	太もずくとあーさの佃煮 (伊平屋村) ISLAND HIBISCUS(伊江村) ゴールドンラッシー(石垣 市)	Ie HIBISCUS&Ie OCEAN(伊 江村) 宮古木工芸オリジナル三線 (宮古島市) 楽しまなく茶〜(宮古島市) 石垣牛コロッケ(石垣市) 石垣島 エンジェルプラウン ケーキ(石垣市)
2014 (第26回)	126,816	129	7,007	鹿児島県奄美市 (特産品出展)	—	上区獅子舞保存会(宮古 島市) 石垣島の特産品広め隊 (石垣市)	ケックン(伊江村) 石垣島のにごり黒糖ジン ジャーシロップ(石垣市) 石垣島プリン(じーまみー どうふ)(石垣市)	太陽麵 カップリーニ(伊是 名村) いなむどうち(伊是名村) イエラムサンタマリア ケイ ンシロップ(伊江村) イソソ(石垣市)
2015 (第27回)	149,911	128	7,345	鹿児島県奄美群島広域(特 産品出展)	—	石垣島やまの祭り実行 委員会(石垣市)	もずくキムチ(伊是名村) 津堅にんじんサイダー(う るま市) 牛トロ燻製(石垣市)	いえぎょうざ(伊江村) 久高島海蛇(イラブー)の粉 末・王力(南城市) 石垣島夕焼けの空〜石垣島産 パイナップルの中濃ソース (石垣市)

資料：離島フェア開催実行委員会事務局

2 離島振興関係国庫補助事業の変遷



3 島別離島振興総合センター整備事業実績

	市町村名	島名	完成年月日	延床面積 (㎡)	事業費 (千円)	国庫 (千円)	主な施設内容
5	竹富町	西表島	S56. 10. 24	1,080.90	172,295	99,597	集会室、民族資料室、保健室、老人室
9	与那国町	与那国島	S61. 2. 20	1,000.00	273,378	103,773	集会場、研修室、娯楽室

備考

- 1 この表は、沖縄開発庁の「離島振興総合センター整備事業」（昭和51年～平成元年度）により整備された離島振興総合センターの整備状況である。
- 2 本センターと類似する施設のない150人以上の人口を有する離島に対し、300㎡～1,500㎡を補助対象規模として整備された。
- 3 当初は、人口規模を500人以上としていたが、昭和62年6月10日付け150人以上に改正された。
- 4 150人以下の離島については、県単独事業で「離島振興コミュニティセンター」として、人口50人以上150人未満の離島（竹富町鳩間島・平良市大神島・伊平屋村野甫島）に対し、200㎡以下を補助対象規模として整備された。
→詳細は、本章「7 離島・過疎地域に対する補助事業の実績」中の離島・過疎地域自立促進特別事業実績参照

4 離島電気供給施設整備事業

離島名	市町村名	布設距離 km	区 間	事業主体	施行年度	総事業費 千円	補助対象 事業費 千円	負担区分				備考
								補助対象事業			補助対象外 事業費 千円	
								国庫補助金 千円	県補助金 千円	市町村費等 千円		
鳩間島	竹富町	6.7	西表中野～鳩間	竹富町	S57～58	200,869	183,201	119,081	36,640	27,480	17,668	県 町 43,000 6,408
西表島舟浮	竹富町	4.0	西表白浜～舟浮	竹富町農協	S59～60	188,300	138,892	90,743	27,778	20,371	49,408	(有)ナリ牧場 43,000 ヤマハリート(株) 6,408
新城島	竹富町	7.6	西表～下地～上地	竹富町農協	S61～62	232,241	131,241	86,726	26,248	18,267	101,000	
八重山合計						621,410	453,334	296,550	90,666	66,118	168,076	
合 計						1,129,530	961,454	530,436	192,647	134,471	168,076	

注) 1. この表は沖縄開発庁の「離島電気供給施設建設事業」(昭和54年～62年度)により整備された海底送電施設の整備状況である。

2. 市町村費等の欄の下端()書きは内数で沖縄電力(株)の分担金

3. 補助対象外事業の負担区分は、備考欄に記載

5 沖縄コミュニティ・アイランド事業実績

(単位：千円)

年度	市町村名	総事業費	事業名	施設等	施設面積
4～5	竹富町 (波照間島)	210,180	サザンクロス交流広場整備 事業	①星空観測タワー ②多目的広場 ③野外ステージ	30,000㎡
9～10	竹富町 (西表島)	364,909	マンタの海ふれあいシップ 事業	①自然観察体験水中観光船 ②浮き栈橋 ③管理棟	361㎡
10	竹富町 (波照間島)	24,022	サザンクロス交流フェスタ	①宇宙、天体に関するセミナー ②サザンクロスコンサート ③レーザービーム&星空教室	/
12～13	与那国町 (与那国島)	373,081	ヨナグニサン自然ふれあい広 場整備事業	①展示資料館 ②自然観察路 ③観察小屋 ④フライングゲージ	7,281㎡

資料：企画部 地域・離島課

- 注) 1. 市町村名は、事業実施当時の市町村名である。
2. 施設面積欄が斜線となっている事業は、沖縄離島交流推進事業（ソフト事業）分である。
3. 施設面積は補助対象の面積である。

6 沖縄体験滞在交流促進事業実績

(単位：千円)

年度	市町村名	総事業費	事業名	ソフト事業	ハード事業	施設面積
13～14	竹富町 (西表島)	449,183	アドベンチャーランド西表 整備事業	①体験プログラム作成 ②観光ガイド養成講座 ③ワークショップ開催 ④ガイドブック作成 ⑤ホームページ作成 等	①海人の家(白浜地区) ②イルンティフタデムラ (ペンション村(10棟)干立地区)	1,109㎡

資料：企画部 地域・離島課

注) 総事業費は県の指導監督費を除いた額

7 離島活性化に関する主な事業実績(平成17年度以降)

(単位：千円)

年度 (平成)	事業名	事業概要	事業主体	補助率	総事業費	(うち国庫)	備考
17～18	離島活性化人材育成事業 (参考1)	離島地域の主体的な取り組みを主導し得る人材を育成するため、地域活性化に必要なスキルを習得できる人材育成プログラムを開発する。	県	国2/3	59,000	(39,333)	
17～19	離島活性化専門家派遣事業 (参考2)	地域が必要とする職務能力を有する専門家(IT及び特産品分野等の専門家)をアドバイザーとして随時派遣する。	県	国2/3	106,554	(71,035)	
17	安心して住める離島のための基本調査	災害時の水や避難策の確保、緊急時の医療・介護、連絡手段の確保等の事項について、現状や方策などについて調査検討を行う。	内閣府	—	50,231	(50,231)	
17～19	地域貢献・交流による 沖縄体験滞在交流促進事業 (参考3)	地域外の住民と地域住民が一体となって地域の自然や文化の保全・創造などボランティア的な活動、交流活動を行うための場や機会を提供する。	市町村	国8/10 県1/10	102,959	(82,367)	沖縄特別振興対策調整費
17～19	離島地域資源活用・産業育成事業 (参考4)	島の活性化に向け主体的に取り組む地域に対して、島の活性化の方向性等に関する調査検討、各島のアイデア等の具体化に対する支援を行う。	市町村	国2/3 県1/6	446,512	(297,666)	
17	離島観光情報の発信に対する支援	各離島が有する観光資源について情報発信方策を整理し、各離島が自らに合った観光情報の発信を行う。	県	国2/3	79,891	(53,260)	
17	離島観光振興地域等整備事業	観光客の利便性・快適性の向上を図るため、観光案内標識、休憩所等の観光地の周辺施設の整備を行う。	県・市町村	国2/3 県1/6	190,779	(127,183)	
17～19	離島ブロードバンド環境整備促進事業	ブロードバンド化されていない離島地域について、ADSLや無線などの伝送路設備の整備を実施し、ブロードバンドサービスが利用可能な環境を整備する。	県・市町村	国8/10 県1/10	1,430,208	(1,143,876)	沖縄特別振興対策調整費
18～19	離島地域における環境配慮型観光利便施設検討モデル事業	離島地域の有する条件に適合した環境配慮型の観光利便施設の技術・内容等について、検討するとともに、モデル整備を実施し、その検証をおとした検討を行う。	県	国2/3	64,345	(42,897)	
18	離島・へき地医師確保対策検討調査事業	離島・へき地における医療提供体制の充実を図るため、医師確保のための調査検討を行う。	県	国2/3	24,085	(16,056)	
19～23	沖縄離島振興特別対策事業 (参考5)	特産品加工施設等、産業の振興や雇用の確保等を通じて離島の活性化に繋がる施設整備等を行う。	市町村	国8/10	652,471	(521,528)	
19～22	地上デジタル放送推進事業	地上デジタル放送を視聴可能とするため、沖縄本島一宮古間、沖縄本島一南北大東間の伝送路等の整備を行う。	県	国2/3 (一部国8/10)	4,333,119	(2,928,989)	
20～22	離島地域広域連携推進モデル事業 (参考6)	離島間の広域連携が有効と考えられる事項について、実施に必要な調査等に係る支援を行うとともに、広域連携のモデル事業を実施する。	県	国2/3	104,530	(69,686)	

7 離島活性化に関する主な事業実績(平成17年度以降)

(単位：千円)

年度 (平成)	事業名	事業概要	事業主体	補助率	総事業費	(うち国庫)	備考
20～22	自然・伝統文化を活かした交流促進事業 (参考7)	離島地域の住民が主体となって、島の自然・文化を保護・保全しつつ、それを活かした交流活動などを推進することで離島地域の活性化を図る。	市町村	国8/10 県1/10	254,992	(203,989)	沖縄特別振興対策調整費
20～22	離島活性化総合支援モデル事業 (参考8)	離島地域の住民が主体となって、離島の産業振興等に資するための事業計画の作成及びその計画に基づく具体的な事業の実施に対して専門家を効果的に活用することにより、離島地域の活性化を推進する。	県	国8/10	67,402	(53,921)	沖縄特別振興対策調整費
21～23	離島特産品販売・開発支援事業	離島の特産品の販売・開発を促進することにより、離島における産業の振興や雇用の促進を図り、離島地域の活性化を推進する。	県	-	152,651	-	ふるさと雇用再生特別基金事業
22～24	沖縄離島戦略的情報発信支援事業 (H22 沖縄離島情報戦略発信推進事業) (参考9)	県外での知名度の低い離島において、住民や外部専門家等で構成する情報発信推進チームにより、島の魅力となる資源(例：景観、特産品、伝統文化等)を特定し、戦略的・効果的な情報発信を行う。	県	国8/10	82,533	(66,026)	沖縄特別振興対策調整費
22～	離島体験学習促進事業(H22年度) (参考10)	将来を担う児童生徒が離島の重要性、特殊性及び魅力に対する認識を深めるとともに、沖縄本島と離島との交流促進による離島地域の活性化を目的として、沖縄本島の児童生徒を離島に派遣し、地域の人々や児童生徒との交流のもと、体験学習や民泊等を実施する。	県	国8/10	22,917	(18,333)	H22: 沖縄特別振興対策調整費
	国2/3			52,074	(34,716)	H23: 沖縄離島活性化特別事業として実施	
	国8/10			674,200	(539,359)	H24～: 沖縄振興特別推進交付金事業	
27	島の魅力再発見推進事業 (参考11)	離島の児童を本島や別の離島へ派遣し、講演、ワークショップ、別の離島での体験交流及び、出身離島に戻ってからの島おこし会議を実施する。	県	国10/10	15,219	(15,219)	地域活性化・地域住民生活等緊急支援交付金
22～23	離島地域着地型観光推進事業	離島地域の資源を活かした着地型観光商品の開発・販売支援を行うことにより、観光等の産業振興を図り、離島地域の活性化を推進する。	県	-	47,825	-	ふるさと雇用再生特別基金事業
22～23	離島活性化情報通信システム整備促進事業	離島地域の活性化を推進するため、地域の住民が共有する生活・医療・産業等に関する情報の調査・整理を行い、携帯電話端末を活用した情報通信システムを整備することにより、地域住民の生活向上や観光等の産業振興を図る。	県	-	31,829	-	沖縄県緊急雇用創出事業等臨時特別基金活用事業
22～23	沖縄県南北大東地区ブロードバンド環境緊急整備事業	南北大東地区の情報通信基盤を高度化することにより、デジタル・ディバイド解消及び離島振興を図る。	県	国2/3	250,948	(167,298)	
23	沖縄県離島地区情報通信基盤環境調査事業	離島地区における情報通信基盤の格差解消に向けた検討及び情報通信基盤の将来像の検討を行うため調査を実施する。	県	国8/10	27,108	(21,686)	沖縄特別振興対策調整費
23～	離島特産品等マーケティング支援事業 (参考12)	外部専門家を効果的に活用し、離島地域の企業等において販売戦略を構築し、実施できる人材の育成を支援することにより、特産品等の販売拡大を促進する。	県	国2/3	34,484	(22,989)	H23: 沖縄離島活性化特別事業として実施
				国8/10	191,230	(152,929)	H24年度～: 沖縄振興特別推進交付金事業
24～26	離島生活コスト低減実証事業 (参考13)	沖縄本島から小規模離島を中心とする県内有人離島へ輸送(離島を経由する場合を含む。)される生活必需品の輸送経費等を措置し、離島地域で販売される生活必需品の価格を低減するための実証実験を行う。	県	国8/10	124,188	(99,350)	沖縄振興特別推進交付金事業

7 離島活性化に関する主な事業実績(平成17年度以降)

(単位：千円)

年度 (平成)	事業名	事業概要	事業主体	補助率	総事業費	(うち国庫)	備考
27	離島生活コスト低減事業 (参考13)	沖縄本島から小規模離島を中心とする県内有人離島へ輸送(離島を経由する場合を含む。)される生活必需品等の輸送経費等を措置し、離島地域で販売される生活必需品等の価格を低減するための事業を行う。	県	国10/10	89,916	(89,916)	地域活性化・地域住民生活等緊急支援(地方創生先行型)交付金
24~25	バイオマス資源活用コージェネレーションシステム構築事業	離島地域における廃棄物の適正処理の促進及び低炭素社会の実現を図るため、建設廃棄物の木くず等を燃料として発電を行うことで循環資源エネルギーの地産地消に取り組み、充電による処理コストの軽減により自己完結型の循環資源システムを構築する。	県	国8/10	584,483	(467,586)	沖縄振興特別推進交付金事業
24~	沖縄離島住民等交通コスト負担軽減事業	離島の定住条件の整備を図るため、割高な船賃及び航空賃を低減するため一部負担を行い、離島住民等の交通コストの負担を軽減する。	県	国8/10	6,766,136	(5,412,707)	沖縄振興特別推進交付金事業
24~	離島航路運航安定化支援事業	離島住民のライフラインである離島航路を確保・維持することにより、離島の定住条件の整備を図るため、航路事業者が船舶を確保する際の船舶の建造又は購入に要する費用を補助する。	県	公営 9/10 民営 7.2/10	9,858,716	(7,005,772)	沖縄振興特別推進交付金
24~	複式学級教育環境改善事業	個々の学年に応じたきめ細かな指導を実現するため、離島等における8名以上の複式学級を有する小学校へ学習支援員としての非常勤講師を配置し、児童の「確かな学力」の向上を図る。	県	国8/10	185,628	(148,502)	沖縄振興特別推進交付金事業
24~	島しょ型福祉サービス総合支援事業	小規模離島における介護サービスの提供確保・基盤拡充を図るために、事業運営に要する経費や島外事業所からの職員派遣に要する経費を支援する。	県	国8/10	102,775	(66,488)	沖縄振興特別推進交付金事業
24~	専門医派遣巡回診療支援事業	離島に住む住民が、島内で専門医の診療を受診できるようにするために、離島診療所において専門医による巡回診療を実施する。	県	国8/10	65,249	(52,199)	沖縄振興特別推進交付金事業
24~26	離島・へき地における学習支援事業	離島の生徒の高校進学を支援するために、学習環境の改善する取組を実施し、学力向上を図る市町村へ補助する。	市町村	国8/10 県1/10	25,935	(20,748)	沖縄振興特別推進交付金事業
24~27	離島児童・生徒支援センター(仮称)整備事業	高校のない離島出身者の経済的負担の軽減を図るとともに、離島振興に資するため、高校進学する際の生徒の寄宿舎(寮)及び小・中・高校生の交流機能を併せ持つ施設を整備する。	県	国8/10	1,235,363	(988,291)	沖縄振興特別推進交付金事業
25~	離島ICT実証・促進事業 (参考14)	離島地域で各分野におけるICTの利活用促進を図るための利活用調査を実施し、実証実験(医療・福祉分野、教育等分野、防災等)を行う。 また、調査及び実証実験の結果や検討委員会の提言等を踏まえ、離島地域におけるICTの利活用促進を図るためのシンポジウムを開催する。	県	国8/10	153,032	(122,365)	沖縄振興特別推進交付金事業
25~	離島地区情報通信基盤整備推進事業	離島地区において、都市部との情報格差を是正し、高度な情報通信技術の利活用環境の形成を図るため、沖縄本島と各離島を結ぶ高速大容量の中継伝送路を整備し、安定的かつ高度な情報通信基盤を構築する。	県	国8/10	5,952,240	(4,761,791)	沖縄振興特別推進交付金事業

7 離島活性化に関する主な事業実績(平成17年度以降)

(単位：千円)

年度 (平成)	事業名	事業概要	事業主体	補助率	総事業費	(うち国庫)	備考
26～	小規模離島電力安定供給支援事業	沖縄本島と渡嘉敷島を結ぶ電力供給設備の整備として、新たに海底ケーブルの敷設を行う沖縄電力株式会社に対して補助を行う。	民間	県 2/3 (一部国 8/10)	734,401	(587,760)	沖縄振興特別推進交付金事業
26～	離島空港交流拠点形成事業	離島の観光振興及び定住化促進を図るため、粟国空港と波照間空港において、交流拠点となるターミナルビルを整備する。	県	国8/10	269,297	(215,437)	沖縄振興特別推進交付金

上記のほか

- ・沖縄振興開発金融公庫の融資制度創設・拡充（沖縄振興開発金融公庫）

※平成27年度事業費については、予算額を記入している。

＜参考1＞離島活性化人材育成事業実績(平成17～18年度)

【平成17年度 宮古・八重山圏域実証カリキュラム】(受講者数:宮古地域 41名、八重山地域 31名)

講座番号	研修テーマ	開催日
1	「地域の資源を地域活性化に活かす～地域活性化の成功の秘訣とは～」	◆八重山地区 平成17年10月22日(土) ◆宮古地区 平成17年10月23日(日)
2	「地域活性化の全国事例から戦略的視点と新しいアイデア創出の方法を学ぶ」	◆八重山地区 平成17年10月29日(土) ◆宮古地区 平成17年10月30日(日)
3	「戦略作りに必要なポイントやスキルを面白おかしく学びましょう！」	◆八重山地区 平成17年11月7日(月) ◆宮古地区 平成17年11月6日(日)
4	「組織におけるリーダーの役割と能力/相手を動かすプレゼンテーション力」	◆八重山地区 平成17年11月12日(土) ◆宮古地区 平成17年11月13日(日)
5	「観光型地域活性化の新しいカタチ」	◆八重山地区 平成17年11月19日(土) ◆宮古地区 平成17年11月20日(日)
6	「プロデューサーの本質である『動く』を体感する！」	平成17年11月24日(木)～11月26日(土)
7	馬路村視察研修結果の共有と分析」	◆八重山地区 平成17年12月3日(土) ◆宮古地区 平成17年12月4日(日)
8	「戦略プラン作りの方法とポイント」	◆八重山地区 平成17年12月10日(土) ◆宮古地区 平成17年12月11日(日)
9	「プロデューサーの戦略的視点」	◆八重山地区 平成17年12月17日(土) ◆宮古地区 平成17年12月18日(日)
10	「地域活性化の戦略プラン」	◆八重山地区 平成17年1月14日(土) ◆宮古地区 平成17年1月15日(日)
11	「民間と行政との協働方法」	◆八重山地区 平成17年1月21日(土) ◆宮古地区 平成17年1月22日(日)

【平成17年度 与那国島短期実証カリキュラム】 (受講者数:第1回15名、第2回10名)

講座番号	研修テーマ	開催日
1	「地域の資源を地域活性化に活かす～地域活性化の成功の秘訣とは～」 「自己・他己資源の発掘」	◆平成18年2月19日(日)
2	「先進事例から活性化プロデューサーの必要要素を学ぶ」	◆平成18年2月25日(土) ◆平成18年2月26日(日)

＜参考2＞ 離島活性化専門家派遣事業実績（平成17～19年度）

No.	市町村名	平成17年度 実施状況		平成18年度 実施状況		平成19年度 実施状況	
		特産	特産品開発（穀物類を中心に熱帯果樹、菓草等の加工食品）の手法及び消費者ニーズ動向のアドバイス（地域資源活用、マーケティングリサーチ、品質表示等）	IT	IT	IT	IT
16	石垣市	特産	特産品開発（穀物類を中心に熱帯果樹、菓草等の加工食品）の手法及び消費者ニーズ動向のアドバイス（地域資源活用、マーケティングリサーチ、品質表示等）	IT	IT	IT	IT
17	竹富町	その他	観光関連業種（宿泊、ダイビング、カヌー、エコツアー、運送業）に対する契約や賠償問題等に関する講習（トラブールに関する具体的な発生事例及び対応策等）	その他	その他	その他	その他
18	与那国町	IT	プロダクトバンド環境に向けた情報リテラシーの改善及び情報発信のスキル向上（商工会等のHP改善、特産品の販売促進、IT講習会）	IT	IT	IT	IT

資料：企画部 地域・離島課

*前年度事業のフォローアップを含む

〈参考3〉 地域貢献・交流による沖繩体験滞在交流促進事業実績

(単位：千円)

年度	市町村名	事業名	総事業費	貢献活動	体験・交流活動
17～18	石垣市	サンゴ礁保全活動体験事業	13,264	<ul style="list-style-type: none"> ・オニヒトデ駆除 ・マンダローブ植樹 ・月桃植樹 	<ul style="list-style-type: none"> ・サバニクルーズ

資料：企画部 地域・離島課

注) { 貢献活動・・・地域外の住民と地域住民が一体となって行う、地域の自然や文化の保全・創造などのボランティア活動
 交流活動・・・貢献活動と併せて行う、地域外の住民と地域住民の交流活動

＜参考4＞ 離島地域資源活用・産業育成事業（一島一物語事業）実績

（単位：千円）

No.	市町村名 (事業年度)	事業名	総事業費	事業内容
12	石垣市 (H17～19)	いしがきブランド創出事業	35,704	パパイヤ、月桃、さとうきびパウダーを活用した特産品開発等(パピヤ、月桃そぼ他)
13	竹富町 (H17～18)	～島民と残す秘境の島～ 西表島ブランド化事業	17,422	西表島のブランド価値を損なわない観光利用に関するルールブックの作成等
16	与那国町 (H18～19)	国境の島よなぐに「どな んブランド」創出事業	15,600	カジキを活用した特産品などヨナグニブランド商品の開発等

資料：企画部 地域・離島課

＜参考5＞沖繩離島振興特別対策事業実績

市町村名 (事業年度)	事業名	事業内容	事業費(千円) (うち国庫)
竹富町 (H19)	地域資源(もちきび)を活用した雇用創出事業	<ul style="list-style-type: none"> ●もちきび精選設備(選別機)の整備 ○ハード整備 <ul style="list-style-type: none"> ・もちきび選別設備(選別機)の設置 ○ソフト事業 <ul style="list-style-type: none"> ・研修会の開催 	24,725 (19,771)
与那国町 (H19～20)	与那国島の水産資源を活用した特産品創出事業	<ul style="list-style-type: none"> ●水産加工施設、冷凍設備の整備 ○ハード整備 <ul style="list-style-type: none"> ・加工施設の整備、機械設備の設置 ○ソフト事業 <ul style="list-style-type: none"> ・商品開発研究、先進地調査 	H19 15,540 (12,432)
			H20 102,980 (82,384)

＜参考6＞離島地域広域連携推進モデル事業実績

地域	事業名	事業内容
八重山地域	八重山地域国際観光拠点づくり戦略推進プロジェクト (H20～H22)	<ul style="list-style-type: none"> ●八重山地域が連携して、国際観光客向けの商品づくりを研究開発し、商品化を行う。 ○八重山地域国際観光拠点づくり戦略構築推進委員会の設置 <ul style="list-style-type: none"> ・石垣市、竹富町、与那国町における観光関連事業者及び観光協会、行政、有識者等で構成され、戦略の検討を行う。 ○研究会の設置・活動 <ul style="list-style-type: none"> ・現場レベルで検討及び検証するために、アジア市場研究会、欧米市場研究会、受入れ体制研究会を設置し、国際観光商品の研究開発に向けて取り組みを行う。 ○広域連携会議の運営 <ul style="list-style-type: none"> ・事業が計画に沿って運営されているか、効果的に実施されているかを諮る。

＜参考7＞自然・伝統文化を活かした交流促進事業実績

単位：千円

		事業概要		
事業名		平成20年度	平成21年度	平成22年度
8	竹富町 西表産業遺産ラ イトアップ事業	<p>●事業の概要 2007年に「近代化産業遺産群」として認定された西表島の炭坑施設跡について、新たな観光資源として活用するための調査等を実施し、地域の活性化に繋げる。</p> <p>●取組内容 ・産業遺産についての歴史・学術・地域資源に関する調査・整理 ・シンポジウムにより西表島の自然、歴史の理解を深め、地域への愛着、誇りの醸成を図る</p> <p>●取組内容 ・炭坑施設跡に関する現地調査、映像情報の収集及び整理 ・観光資源の活用に向けた調査 ・周辺の自然環境も含めた炭坑施設跡の保全と観光活用による地域活性化の検討のためのシンポジウム開催</p> <p>●事業費： 8, 941 (国庫7,153、県894、町894)</p>	<p>●取組内容 ・炭坑施設跡に関する現地調査、映像情報の収集及び整理 ・観光資源の活用に向けた調査 ・周辺の自然環境も含めた炭坑施設跡の保全と観光活用による地域活性化の検討のためのシンポジウム開催</p> <p>●事業費： 7, 996 (国庫6,396、県799、町801)</p>	<p>●取組内容 ・炭坑施設跡に関する現地調査、映像情報の収集及び整理 ・町内の各島中学生と保護者及び一般を対象としたモニタリング ・炭坑群の保全と利活用に関する啓発活動のためのリーフレット作成</p> <p>●事業費： 10, 147 (国庫8,117、県1,015、町1,015)</p>
9	与那国町 どうなんちまづ くり活性化事業	<p>●事業の概要 地域住民が島の自然や文化の保護活動等に積極的に取り組むことにより、島への愛着や誇りを醸成し、U・Iターンを促進することで、地域の活性化に繋げる。</p> <p>●取組内容 ・与那国島の祭場・祭事及び伝統芸能の継承・保存活動や子どもたちによる学習活動 ・食文化及び伝統工芸品を活用した講習会、体験学習等の活動</p> <p>●取組内容 ・祭事・芸能の体験交流活動 ・案内板の設置、既存祭場の修復活動 ・島の食文化の調査及び活用 ・伝統工芸品づくり等の体験学習 ・島の自然観察会、講座、各種プログラムの開催</p> <p>●事業費 12, 000 (国庫9,600、県1,200、町1,200)</p>	<p>●取組内容 ・祭事・芸能の体験交流活動 ・案内板の設置、既存祭場の修復活動 ・島の食文化の調査及び活用 ・伝統工芸品づくり等の体験学習 ・島の自然観察会、講座、各種プログラムの開催</p> <p>●事業費 9, 491 (国庫7,592、県949、町950)</p>	<p>●取組内容 ・2年間の成果をガイドブックにまとめ、小中学生用の副読本等として活用する。 ・与那国への来訪者が活用できるようリーフレット作成 ・2年間の自然及び動植物の調査結果に基づき記録集を作成 ・自然・伝統文化・祭事・特産品等をDVD化 ・2年間の取組プログラムに関する情報の構築及びIT講座等の支援を実施し、情報発信に活かす。</p> <p>●事業費： 6, 279 (国庫5,023、県628、町628)</p>

＜参考 8＞離島活性化総合支援モデル事業実績

地域	事業者名 (事業年度)	事業名	事業内容
石垣市	石垣市商工会 (H20～ H22)	石垣市カーボンマイナス ツアー商品化事業	<ul style="list-style-type: none"> ●カーボンマイナスツアーの旅行商品の開発・運営に対する支援 ●旅行会社との連携とタイアップした旅行商品造成の支援
	石垣島マリンレジャー 協同組合 (H21～ H22)	マリンレジャーにおける ワンストップサービス事 業化	<ul style="list-style-type: none"> ●修学旅行・研修旅行等への販路拡大の支援 ●新しいサービスメニューの開発支援 ●団体旅行に対応できる人材育成の支援
	有限会社 サンシャ トー (H21～ H22)	石垣の本月桃と石垣の塩 などを活用したアロマ化 粧品製造事業	<ul style="list-style-type: none"> ●商品コンセプトやパッケージデザイン等のブランド化に当たったの支援 ●県外販路開拓支援 ●市場にマッチした商品づくり、差別化戦略の確立支援 ●観光関連業者との連携に関する支援
与那国町	与那国町 漁業協同組 合 (H21～H22)	未利用資源活用事業	<ul style="list-style-type: none"> ●カジキ、シイラ等を活用した商品開発、パッケージ等の支援 ●地域ブランディングのための支援 ●開発した商品（カジキの肉巻きおにぎり、カジキのジャーキーカツオの塩辛、マグロの塩辛）

〈参考10〉 沖縄離島体験交流促進事業実績

平成22年度沖縄離島体験交流促進事業派遣実績

派遣市町村	派遣離島(実施回数)	学校名	合計	派遣期間	クラス数
5	西表島(1回)	那覇市立壺屋小学校	27名	12/26(日)-12/28(火)	2クラス
		合計	163名		6クラス

平成23年度沖縄離島体験交流促進事業派遣実績

派遣市町村	派遣離島(実施回数)	学校名	合計	派遣期間	クラス数
13	西表島・東部(1回)	豊見城市立座安小学校	36名	06/01(水)-06/03(金)	1クラス
14	西表島・西部(1回)	豊見城市立座安小学校	37名	06/01(水)-06/03(金)	1クラス
		合計	558名		19クラス

平成24年度沖縄離島体験交流促進事業派遣実績

派遣市町村	派遣離島(実施回数)	学校名	合計	派遣期間	クラス数
21	石垣島(1回)	南城市立大里南小学校	139名	07/11(水)-07/13(金)	4クラス
22	西表島・西部(1回)	西原町立西原小学校	112名	06/13(水)-06/15(金)	3クラス
23	西表島・東部(1回)	西原町立西原南小学校	53名	06/13(水)-06/15(金)	2クラス
24	与那国島(1回)	糸満市立糸満南小学校	73名	11/19(月)-11/21(水)	2クラス
		合計	1,904名		57クラス

〈参考 10〉 沖縄離島体験交流促進事業実績(つづき)

平成 25 年度沖縄離島体験交流促進事業派遣実績

	派遣市町村	派遣離島 (実施回数)	学校名	合計	派遣期間	クラス数
41	石垣市	石垣島(2回)	那覇市立曙小学校	59名	06/12(水)-06/14(金)	2クラス
42			那覇市立大名小学校	44名	06/26(水)-06/28(金)	2クラス
43	竹富町	西表島(1回)	西原町立西原東小学校	74名	07/17(水)-07/19(金)	2クラス
44	与那国町	与那国島(1回)	南城市立百名小学校	27名	06/12(水)-06/14(金)	1クラス
合計				3,078名	合計	102クラス

平成 26 年度沖縄離島体験交流促進事業派遣実績

	派遣市町村	派遣離島 (実施回数)	学校名	合計	派遣期間	クラス数
48	石垣市	川平地区(1回)	中城村立津覇小学校	46名	10/22(水)-10/24(金)	2クラス
49		宮良地区(1回)	西原町立西原南小学校	65名	11/12(水)-11/14(金)	2クラス
50	竹富町	西表島(1回)	西原町立西原東小学校	70名	10/22(水)-10/24(金)	2クラス
51	与那国町	与那国島(1回)	南城市立百名小学校	27名	10/22(水)-10/24(金)	1クラス
合計				3,457名	合計	116クラス

〈参考1 2〉平成23年度離島特産品等マーケティング支援事業実績

市町村名	対象事業者名	対象商品及び当該事業における主な活動内容
石垣市	株式会社石垣島かつおだし	【石垣島かつおだし・まぐろだし(粉末)】 <ul style="list-style-type: none"> ・離島フェア2011におけるテスト販売 ・ふるさと祭りと東京におけるテスト販売
	ゴーヤカンパニー有限公司	【島豚ごろごろ】 <ul style="list-style-type: none"> ・展示会におけるモニタリング ・量販店向け商品の開発 ・地元販売店への販路拡大
	有限会社サンシャトウー	【月桃石鹸】 <ul style="list-style-type: none"> ・有名百貨店のイベント参加 ・パッケージデザインの改良の検討 ・原料の見直しの検討
	石垣市商工会	【石垣島・南国エンカルヴェルネス】 <ul style="list-style-type: none"> ・エコプロダクツ2011への出展 ・組織づくり ・イメージブック等の製作
	アイランドフーズテイダ	【ピーチパインのコンポート～南国大人味～】 <ul style="list-style-type: none"> ・離島フェア2011への出展 ・ふるさと祭りと東京への出展 ・マルシェへの出展 ・販促物の作成、ラベルの見直し
竹富町		

〈参考12〉平成24年度離島特産品等マーケティング支援事業実績

市町村名	対象事業者名	対象商品及び当該事業における主な活動内容
石垣市	彩友美リゾート(株)	【くろれら麺】 ・第36回沖縄の産業まつり出展 ・2012「沖縄県産品展示商談会」参加 ・離島フェア2012出展 ・阪急、阪神百貨店販路開拓活動
	パスタ家ミーレ (Mile)	【夜空の石垣島ドレスィング】 ・第36回沖縄の産業まつり出展 ・2012「沖縄県産品展示商談会」出展 ・離島フェア2012出展 ・銀座わした販売会出展 ・アグリフード出展
石垣島	八重山殖産(株)	【石垣島産ヤエヤマクロレラ】 ・2012「沖縄県産品展示商談会」出展 ・離島フェア2012出展 ・沖銀美ら島商談会参加 ・銀座わした販売会出展 ・スーパーマーケットトレードショー出展
	(株)石垣島かつおだし	【かつお・まぐろだし】 ・第36回沖縄の産業まつり出展 ・2012「沖縄県産品展示商談会」出展 ・離島フェア2012出展 ・NHK福岡(ぐるっと8県)出演(商品アピール) ・沖銀美ら島商談会参加 ・シーフードショー大阪 ・銀座わした販売会
	(有)サンシャトウ	【結のころ 月桃石鹸】 ・第36回沖縄の産業まつり出展 ・2012「沖縄県産品展示商談会」出展 ・離島フェア2012出展 ・銀座わした、札幌わした販売会出展
	(株)石垣の塩	【ミネラルセラピー(新海洋療法)】 ・第36回沖縄の産業まつり出展 ・2012「沖縄県産品展示商談会」出展 ・離島フェア2012出展 ・銀座わした販売会出展
	琉球真珠(株)	【黒蝶真珠】 ・離島フェア2012出展 ・国際宝飾展視察出展 ・セレクトショップ「ビームズ」講演会参加
竹富町	工房 輝	【西表島産の島材を使った樹の器】 ・第36回沖縄の産業まつり出展 ・2012「沖縄県産品展示商談会」出展 ・離島フェア2012出展 ・クラフトフェア、ウッディーフェア視察 ・銀座わした販売会出展

〈参考12〉平成25年度離島特産品等マーケティング支援事業実績

市町村名	対象事業者名	対象商品及び当該事業における主な活動内容
石垣市	彩友美リゾート(株)	【石垣島冷麺】 ・OKINAWA離島コンテンツフェア出展（東京都） ・新規取引先開拓活動（大阪府） ・離島フェア2013出展 ・ぐるなび商品展示会（大阪） ・ぐるなび商品展示会（東京）
	八重山殖産(株)	【GREMOREシリーズ1～4】 ・OKINAWA離島コンテンツフェア出展（東京都） ・銀座わした販売会出展（東京都） ・沖縄大交易会プレ交易会出展 ・離島フェア2013出展 ・新規取引先開拓活動（沖縄本島） ・スーパーマーケットトレードショー出展（東京都）
	パスタ家ミーレ（Mile）	【石垣島ひだまりの海より】 ・離島フェア2013出展 ・全国商工会連合会むらおこし特産品コンテスト（東京都） ・横浜ベイクオーターマルシェ（神奈川県） ・おきなわワールド出展 ・アグリフードEXPO（大阪府）
	琉球真珠(株)	【黒蝶真珠】 ・研究機関等訪問（東京都） ・丸の内マルシェ出展（東京都） ・消費者ヒアリング（東京都） ・店舗内テスト販売
	(有)パステック （中村屋）	【島カレースパイスミックス】 ・丸の内マルシェ出展（東京都） ・那覇空港テストマーケティング ・恵比寿マルシェ出展（東京都） ・離島フェア2013出展
	(株)ユウグレナ	【ユウグレナ・ファームの緑酒】 ・ぐるなび商品展示会出展（東京都） ・笑龍沖縄フェア市場調査（東京都） ・スーパーマーケットトレードショー出展（東京都）
竹富町	工房 輝	【西表島の島材を使った木工製品（木の器）】 ・ぐるなび商品展示会出展（東京都） ・恵比寿マルシェ出展（東京都） ・横浜アート縁日市場調査（神奈川県） ・多摩クラフトフェア体験調査（東京都） ・離島フェア2013出展 ・レストラン等による商品評価訪問（東京都）

〈参考12〉平成26年度離島特産品等マーケティング支援事業実績

市町村名	対象事業者名	対象商品及び当該事業における主な活動内容
石垣市	星空ツーリズム(株)	<p>【星空ガイドツアー】</p> <ul style="list-style-type: none"> ・OKINAWA離島コンテナツフェア出展（東京都） ・新規取引先（旅行会社）開拓活動（東京都、那覇市） ・メディアPR活動（東京都）
	(有)石垣島ショッピングセンター	<p>【石垣島産天然もずく】</p> <ul style="list-style-type: none"> ・離島フェアin銀座わしたショップ出展（東京都） ・OKINAWA離島コンテナツフェア出展（東京都） ・離島フェア出展 ・わしたショップ国際通り店出展 ・阪急交通社とのタイアップ企画

<参考14> 離島ICT実証・促進事業

1 事業概要

(1) 目的

離島におけるICTの利活用促進を図ることを通じて

- ①離島住民が住み慣れた島に誇りを持ち、地域活動への参画を促進する環境づくり
- ②県内外の住民に対し、離島の重要性、特殊性及び魅力への理解を深めるよう啓発
- ③離島地域の条件不利性に起因する様々な課題を解消するためのユニバーサルサービスの提供
- ④離島地域の交流人口の増加による産業の総合的振興を促進する。

(2) 内容

離島地域で各分野におけるICTの利活用促進を図るための利活用調査を実施し、実証実験（医療・福祉分野、教育等分野）を行う。また、調査及び実証実験の結果や検討委員会の提言等を踏まえ、離島地域におけるICTの利活用促進を図るためのシンポジウムを開催する。

- ・事業主体：県
- ・補助率：国 8 / 10（沖縄振興特別推進交付金）
- ・事業期間：平成25年度～28年度（3年間程度実証実験を実施）
- ・対象市町村：18離島市町村
- ・当初予算：H25年度 20,258千円
H26年度 60,648千円
H27年度 72,824千円

2 具体的な取り組み

離島地域で各分野におけるICTの利活用促進を図るための検討や、実証実験（医療・福祉分野、教育分野）を行う。

離島ICT利活用促進検討委員会での意見聴取を行うほか、離島地域におけるICTの利活用促進を図るためのシンポジウムを開催する。

8 離島・過疎地域に対する補助事業の実績

離島・過疎地域自立促進特別事業

(単位：千円)

年度	事業箇所	事業名	事業費総額	補助金額	補助率	備考
S62～S63	鳩間島(竹富町)	離島振興コミュニティセンター建設	44,250	19,582	1/2	建物延面積210.12㎡、RC造り平屋
S63	波照間島(竹富町)	かん水淡水化施設整備	240,000	26,666	1/3	施設能力 240m ³ /日
H2	波照間島(竹富町)	簡易水道施設整備	71,000	7,889	8/10	水源(井戸)の確保
H4	与那国島	ゴミ処理施設整備	225,000	37,500	1/3	処理能力 5.0t/日
H5	波照間島(竹富町)	船客ターミナル建設	94,760	36,270	1/2	建物面積 260.8㎡、RC造り1階建て
H6	波照間島(竹富町)	海水淡水化施設整備	240,000	19,424	1/3	処理能力 230m ³ /日
H7～H8	与那国島	簡易水道施設整備	569,002	47,032	1/3	水源開発(取水施設)、導水施設
H9	石垣島(石垣市)	アジア民族芸能祭いしがき'97～'98の太鼓	28,465	5,000	1/2	イベントの開催
H11	西表島他(竹富町)	空き缶リサイクルプレス車購入	17,259	8,600	1/2	空き缶リサイクルプレス車1台
H12	小浜島(竹富町)	農業気象情報システム設置事業	25,690	10,000	1/2	小浜島：子局(氣象ボット)、竹富町役場内：親局
H17	与那国町	リサイクル推進機材設備整備事業	7,134	3,500	1/2	圧縮梱包機、コンテナ、メッキカゴ、保管庫
H19	石垣市	火葬場改修事業	18,560	6,000	1/2	火葬炉耐火材張替、パーナー取替、霊柩車改造等
	合計		10,011,925	1,576,656		

資料：企画部 地域・離島課

注) 1. 補助率は市町村負担額に対するものである。(※は沖縄本島の過疎地域)

2. 平成16年度以前は「離島・過疎地域振興特別事業」

3. 「事業内容」離島・過疎地域市町村の実施する生活環境施設の整備及び既存施設の有効活用のための事業に対し補助を行い、離島過疎地域の自立促進を図る。(平成19年度をもって事業終了)

8 離島・過疎地域に対する補助事業の実績（つづき）

過疎地域活性化推進モデル事業

(単位：千円)					
年度	市町村・団体名	事業内容	総事業費	国庫	県費
H6	竹富町	天文タワー完成PRイベント	11,294	5,150	2,575

高齢者コミュニティセンター建設事業

(単位：千円)				
年度	市町村・団体名	事業内容	総事業費	国庫
S57	竹富町	高齢者の多目的な利用に適した施設 (高齢者コミュニティセンター)の整備	68,192	9,700

8 離島・過疎地域に対する補助事業の実績（つづき）

離島・過疎地域ふるさとづくり支援事業

（単位：千円）

年度	市町村名	事業名	事業区分	補助金額	事業費
H11	与那国町	姉妹都市親善交流事業	人材育成事業	1,800	3,733
H13	竹富町 与那国町	「ちゅらさん」祭 第12回日本最西端与那国島国際カジキ釣り大会	地域戦略イベント事業 地域戦略イベント事業	5,000 3,500	11,752 9,317
H14	石垣市 与那国町	健康食品薬草開発調査事業 姉妹都市交流親善事業	プログラム策定事業 人材育成事業	3,750 1,755	7,502 14,077
H16	石垣市	ゆらていく白保村体験事業	プログラム策定事業	3,000	6,004

資料：企画開発部 地域・離島振興局 地域・離島課（現：企画部 地域・離島課）

- 注）1. 平成10年度から13年度までは、離島・過疎地域ふるさと活性化推進事業
 2. 「事業の内容」離島・過疎地域の有する豊かな自然環境や伝統文化等を有効な地域資源として活用し、地域住民が主体となって取り組む地域づくりのためのソフト事業に対して補助する。（H16年度をもって事業終了）

過疎地域自立活性化推進交付金事業

（単位：千円）

年度	市町村・団体名	事業内容	事業区分	総事業費	国庫
H24	竹富町	漂着ゴミを活用した島産エネルギー実証実験（発泡スチロールからスチレン油を抽出する）		10,857	10,000
H26	石垣市	白保集落での集落観光、農家体験、特産品加工直売を実施するためプログラム、施設等の整備		12,600	10,000
H27	竹富町	大富公民館・共同売店を拠点とした地域産物の加工・販売及びコミュニティスペースの整備等		8,291	8,000

9 離島市町村に対する行財政上の支援措置

平成27年12月現在

事業名	事業内容・採択基準等	負担割合						根拠法令等	担当課
		本島地域			離島地域				
		国	県	市町村	国	県	市町村		
1 産業の振興									
農地整備事業(県)	○農業用排水・区画整理等 ・受益面積10ha以上 (担い手育成型 10ha以上) (担い手支援型 20ha以上)	75	14.5	10.5	75	16.5	8.5	土地改良法 農業競争力強化 基盤整備事業実 施要綱 土地改良事業関 係補助金交付要 綱 沖縄振興公共投資 交付金交付要綱	農地農村整 備課
水利施設整備事業(県)	○農業用排水施設の新設、廃止又は改良 ○ダム建設、畑地かんがい施設等の整備 ・受益面積 〔 水田：100ha以上 畑：50ha以上	80	11	9	80	15.5	4.5	〃	〃
県営地域用水環境整備事業(県)	○親水景観保全・利用保全・生態系保全施設等の整備 ・総事業費3千万円以上	2/3	0.4/3	0.6/3	2/3	0.5/3	0.5/3	沖縄振興公共投資交付金交付要綱	〃
地域用水環境整備統合補助事業(市町村・土地改良区)	○親水景観保全・利用保全・生態系保全施設等の整備	2/3	0.4/3	0.6/3	2/3	0.5/3	0.5/3	沖縄振興公共投資交付金交付要綱	〃
県営通作条件整備事業(県)	○農道の新設、改良 ・受益面積50ha以上(過疎地域30ha以上) ・車道幅員4.5m以上(過疎地域4.0m以上)	85 (85)	7.5 (15)	7.5 (0)	85 (85)	10.5 (15)	5.0 (0)	土地改良法 農道整備実施要 綱 沖縄振興公共投資 交付金交付要綱	〃 ※負担割合の()書きは、過疎地域
農山漁村活性化対策整備事業	○農業生産基盤整備 ①農業用排水施設②農道 ③暗渠排水 ④客土 ⑤区画整理 ⑥農用地保全 ⑦農地造成 ⑧土地改良施設保全 ⑨交換分合 ⑩営農用水施設 ⑪農業集落道 ⑫防災安全施設 ⑬農用地等集団化 ・ア ①～⑤のうちいずれか、又は2以上 受益面積5ha以上 ・イ アと併せて⑥～⑬を行うもの	80	11	9	80	15.5	4.5	土地改良法 農山漁村活性化 法 沖縄振興公共投資 交付金交付要綱 沖縄県農山漁村 活性化対策整備 事業交付要綱 (県)	〃
水質保全対策事業(耕土流出防止型)(県)	「耕土流出防止環境保全計画」に基づく土砂流出防止対策工の実施 ①承水路、排水施設、沈砂池等の整備 ②法面保護、植生工、勾配抑制 ・受益面積20ha以上	75	12.5	12.5	75	15	10	沖縄振興公共投資交付金交付要綱	〃
水質保全対策事業(耕土流出防止型)(市町村)	「耕土流出防止環境保全計画」に基づく土砂流出防止対策工の実施 ①承水路、排水施設、沈砂池等の整備 ②法面保護、植生工、勾配抑制 ・受益面積10ha以上	75	12.5	12.5	75	15	10	沖縄振興公共投資交付金交付要綱	〃
県営農地保全整備事業(県)	○農用地侵食防止工事 ①農用地の侵食、崩壊を防止するための排水施設等の新設若しくは改修 ②風害若しくは潮害を防止するために行う防風施設の整備 ・受益面積20ha以上 ○特殊農地保全整備工事 農地侵食防止工事と受益面積がおおむね3分の2以上が重複するほ場整備及び畑地かんがい施設整備 ・ほ場整備 受益面積おおむね5ha以上 ・畑地かんがい施設整備 面積おおむね20ha以上	80	10	10	80	15	5	土地改良法 沖縄振興公共投資交付金交付要綱	〃
		75	14.5	10.5	75	16.5	8.5		
		80	11	9	80	15.5	4.5		

9 離島市町村に対する行財政上の支援措置（つづき）

平成27年12月現在

事業名	事業内容・採択基準等	負担割合						根拠法令等	担当課
		本島地域			離島地域				
		国	県	市町村	国	県	市町村		
1 産業の振興									
団体営農保地全整備事業 (市町村・土地改良区等)	○農地侵食防止工事 ①農用地の浸食、崩壊を防止するための排水施設等の新設若しくは改修 ②風害若しくは潮害を防止するために行う防風施設の整備 ・受益面積10ha以上 ○特殊農地保全整備工事 農地侵食防止工事と受益面積がおおむね3分の2以上が重複するほ場整備及び畑地かんがい施設整備 ・ほ場整備 受益面積おおむね5ha以上 ・畑地かんがい施設整備 受益面積制限なし	80	10	10	80	15	5	土地改良法 農業競争力強化基盤整備事業実施要綱 土地改良事業関係補助金交付要綱 沖縄振興公共投資交付金交付要綱	農地農村整備課
団体営ため池等整備事業 (市町村)	○農用地、農業用施設等の災害を防止するために行う、ため池整備工事及び排水施設整備工事 ・総事業費800万円以上 ○土砂崩壊防止工事 ・総工事費800万円以上	80	11	9	80	15.5	4.5	土地改良法 沖縄振興公共投資交付金交付要綱 土地改良事業等補助金交付要綱(県)	〃
含みつ糖振興対策事業費 (沖縄県糖業振興協会) (町村)	○含みつ糖振興対策事業 含蜜糖製造事業者(伊平屋村、伊江村、栗国村、多良間村、竹富町、(西表島、小浜島、波照間島)、与那国町)の経営安定を図るため、含蜜糖生産条件不利補正対策事業等の助成を行う。 ○含みつ糖製糖施設近代化事業 食の安全・安心に対応しうる近代的な製糖施設の整備に対する助成を行なう。				80	20		沖縄振興特別措置法 沖縄振興特別推進交付金交付要綱 沖縄県糖業振興対策費補助金交付要綱	糖業農産課
園芸拠点産地成長戦略事業 (市町村、農業協同組合、広域事業主体、営農集団)	○園芸作物の生産振興を図るため施設の補強、高度利用による現地実証を行う。 ・農業振興地域の農用地区域内 ・拠点産地または産地協議会を設置している地域 ・事業実施主体が、市町村、JA、2戸以上からなる営農集団等		40	60		40	60	園芸拠点産地成長戦略事業補助金交付要綱	園芸振興課
農業集落排水事業(市町村等)	○し尿・生活雑排水等の汚水又は雨水を処理する施設を整備する。 ・受益戸数が概ね10戸以上で、末端の受益が2戸以上 ・処理対象人口が概ね1,000人程度に相当する規模以下 ・農業振興地域であること	75	12.5	12.5	75	15	10	沖縄振興公共投資交付金交付要綱 土地改良事業等補助金交付要綱(県)	農地農村整備課
農地環境整備事業(市町村等)	○耕作放棄に伴う悪影響の除去と優良農地の保全を計画的に一体的に整備を行う 1. 農業生産基盤整備事業 ①区画整理事業 ②水田転換を行う事業 ③農業用排水施設整備事業 ④農地保全事業 ⑤農道整備事業 ⑥暗渠排水事業 2. 保全管理等事業 ①高付加価値農業基盤整備事業 ②附帯事業 ③農地整備事業 ④市民農園等整備事業 ⑤生態系保全施設等整備事業 ⑥遊水池整備事業 ⑦土地改良施設の撤去及び跡地整備 ⑧交換分合事業 3. 特認事業 ①特認事業 ・事業実施地域の農地面積に対して、事業の受益となる生産区域の農地面積の割合が7割以上確保できること ・面積は10ha	75	12.5 (14.5)	12.5 (10.5)	75	15 (16.5)	10 (8.5)	土地改良法 沖縄振興公共投資交付金交付要綱 土地改良事業等補助金交付要綱(県)	〃 ※()はほ場整備の負担割合

9 離島市町村に対する行財政上の支援措置（つづき）

平成27年12月現在

事業名	事業内容・採択基準等	負担割合						根拠法令等	担当課
		本島地域			離島地域				
		国	県	市町村	国	県	市町村		
1 産業の振興									
村づくり交付金事業(市町村)	○農業生産基盤整備 ○集落基盤整備 ○市町村創造型整備 ・村づくり計画が策定されていること。 ・総事業費が2億円以上 ・農業生産基盤と農村集落基盤の総合的な整備を行うもの。	70	12 (14)	18 (16)	70	15 (16.5)	15 (13.5)	土地改良法 農業競争力強化 基盤整備事業実 施要綱 土地改良事業関 係補助金交付要 綱 沖縄振興公共投資 交付金交付要綱	農地農村整 備課 ※負担割合 の()書き は、ほ場整 備、農用地 改良保全の 場合
漁港関連道整備事業(市町村)	○主要漁港関連道整備 ・事業費：1億円以上6億円未満 ○主要漁港付帯道路整備 ・事業費：主要関連道に関する事業費の1/2以内、5千万円以上(以下削除) ○主要漁港以外の漁港関連道整備 ・事業費：5千万円以上6億円未満	80 50 50	10 30 30	10 20 20	80 50 50	10 40 40	10 10 10	沖縄県漁港漁場 関係事業補助金 交付要綱	漁港漁場課
漁業集落環境整備事業(市町村)	○漁業集落道、集落排水施設、水産飲雑用、水施設、防災安全施設、広場・緑地等の整備及び用地整備 ・集落人口規模：50人以上5千人以下 ・漁業依存度又は漁家比率が1位であること ・総事業費3千万円以上	55	22.5	22.5	55	27.5	17.5	〃	〃
漁港環境整備事業(市町村)	○植栽、休憩所、防災施設等漁港の環境向上、防災対策に必要な施設及び用地整備 ・全体計画面積が2,500㎡以上、ただし、第1種、第2種漁港については1,200㎡ ・施設を利用すると見込まれる人数(一日平均の当該施設利用者人数)で除した場合に、原則計画利用者人数一人につき15㎡以下の面積になる場合に限る。 ・総事業費5千万円以上	50	25	25	50	30	20	〃	〃
漁村再生交付金(市町村)	○地域の既存ストックの有効活用等を通じた、生産基盤と生活環境基盤の効率的整備を推進し、漁村の再生を支援 ・総事業費が1億円以上20億円以下のもの	75 75	10 10	15 15		20 12.5	5 12.5	〃	〃 負担割合欄で 上段は漁港施 設の場合 下段は ①漁場施設 ②環境施設 ③集落環境施 設 ④地域創造型 の場合
中山間総合整備事業	○農業生産基盤整備 ○農村生活環境基盤整備 ○生態系保全施設設備等 ・林野率が50%以上 ・主傾斜がおおむね100分の1以上 ・農用地の面積が当該地域の50%以上等	75 (75)	12.5 (14.5)	12.5 (10.5)	75 (75)	15 (16.5)	10 (8.5)	土地改良法 沖縄振興公共投 資交付金交付要 綱	農地農村整 備課
地域農業水利施設ストックマネジメント事業	○機能保全計画作成 ①末端支配面積100ha以上の施設 ②予防的対策が有効と見込まれる施設 ○対策工事・緊急工事 ①地区受益面積100ha以上であること(事業により機能保全計画を作成していなければ10ha以上) ②機能保全計画が作成されていること	50 80	20 8	30 12	50 80	20 8	30 12	土地改良法 地域農業水利施 設ストックメン ト事業実施要綱 土地改良事業等 補助金交付要綱	村づくり計 画課
分みつ糖振興対策支援事業費(沖縄県糖業振興協会)	○分蜜糖製造事業者(伊是名村、久米島町、北大東村、南大東村、宮古島市(宮古島、伊良部島)、石垣市)の経営安定を目的に、気象災害対策や合理化対策等に必要の支援措置を行う。	80	20		80	20		沖縄振興特別推 進交付金交付要 綱 沖縄県糖業振興 対策費補助金交 付要綱	糖業農産課
農業基盤整備促進事業	○農地農業用施設の整備を地域の实情に応じて実施し、農業競争力を強化するため下記の事業を実施する。 (1)農業用排水施設 (2)暗渠排水 (3)土層改良 (4)区画整理 (5)農作業道 (6)農用地の保全 以下の条件を満たす区域 ・農業振興地域の区域 ・事業費が200万円以上 ・受益者数が農業者2者以上	80	10	10	80	15	5	沖縄振興公共投 資交付金交付要 綱 沖縄県土地改良 事業等補助金交 付要綱(県)	農地農村整 備課

9 離島市町村に対する行財政上の支援措置（つづき）

平成27年12月現在

事業名	事業内容・採択基準等	負担割合						根拠法令等	担当課			
		本島地域			離島地域							
		国	県	市町村	国	県	市町村					
1 産業の振興												
県営ため池等整備事業	<p>○機能保全計画作成</p> <p>①末端支配面積100ha以上の施設</p> <p>②予防的対策が有効と見込まれる施設</p> <p>○対策工事・緊急工事</p> <p>①地区受益面積100ha以上であること （事業により機能保全計画を作成していなければ10ha以上）</p> <p>②機能保全計画が作成されていること</p> <p>○土砂崩壊防止工事</p> <p>農用地及び農業用施設の災害を防止するために行う土留石垣、擁壁、土砂ため堰堤、水路等の整備工事</p> <ul style="list-style-type: none"> ・受益面積5ha以上 ・総事業費 800万円以上 	80	20	0	80	20	0	土地改良法 沖縄振興公共投資交付金交付要綱 沖縄県土地改良事業等補助金交付要綱（県）	農地農村整備課			
		80	12	8	80	16.5	3.5					
2 交通通信体系の整備												
離島空路確保対策事業	<p>○離島航空路線の運航により生じた路線収支の損失額を補助する。</p> <p>【補助対象路線】</p> <ul style="list-style-type: none"> ・船舶等代替交通手段による移動所要時間が概ね2時間以上 ・最も日常生活拠点性を有する ・2社以上が競合する路線でないこと 						実績損失額又は標準損失額のいずれか低い額の1/2	実績損失額から国の補助額を差し引いた額の2/3	実績損失額から国の補助額を差し引いた額の1/3	地域公共交通（航空路）確保維持改善事業補助金交付要綱	交通政策課	
離島航路補助事業（離島市町村及び民間の離島航路事業者）	<p>○離島航路の運営により生じた欠損額に対する補助事業</p> <ul style="list-style-type: none"> ・沖縄本島と離島、離島相互間又は同一離島内の地点間を連絡する航路 ・他に交通機関がない地点間又は他の交通機関によることが著しく不便である地点間を連絡する航路 ・関係住民のほか、郵便物又は生活必需品、主要物資等を輸送している航路 						実績欠損額又は標準欠損額のいずれか低い額	実績欠損額から国の補助額を差し引いた額の2/3	実績欠損額から国の補助額を差し引いた額の1/3	離島航路整備法 沖縄県地域公共交通（離島航路）改善事業費補助金交付要綱	〃 *実績欠損額から国の補助額を差し引いた額について、平成17年度より市町村負担を導入。	
生活バス路線確保対策補助事業（市町村）	<p>○生活バス路線の運行によって生じた欠損額及び車輛購入費に対する補助事業</p> <ul style="list-style-type: none"> ・生活バス路線の運行を行う市町村又はバス事業者に対し補助を行う市町村 ・離島・過疎地域については補助要件及び補助限度額を緩和 		1/2	1/2					1/2	1/2	沖縄県生活バス路線確保対策補助金交付要綱	〃 *平成17年度に要綱改正
							補助対象経費の額は9/20				補助対象経費の額は11/20	
3 生活環境等の整備												
離島・過疎地域簡易水道振興事業（市町村）	<p>○離島・過疎地域市町村が国庫補助を受けて実施する簡易水道事業の町村負担分の一部について、県補助を行う。</p> <p>①海水・かん水淡水化施設</p> <p>②その他特に必要と認められるもの</p> <p>○離島・過疎地域市町村が実施する簡易水道事業で国の補助事業として、補助の採択基準上採択されないものについて、県補助を行う。</p>				2/3	国庫補助金及び過疎債又は辺地債相当額を除いた町村負担額の1/3以内	過疎債又は辺地債相当額を除いた町村負担額の1/2以内	5/18	3/4	離島・過疎地域簡易水道振興事業取扱要領（同事業はH27年度で終了）	生活衛生課	
火葬場建設事業（市町村）	<p>○離島町村が行う火葬場整備に要する経費に対し、補助対象経費の1/2以内について県補助を行う。</p> <p>○炉体、建物及び燃料保管施設の新設等の本体工事</p>							1/2以内	町村1/2	火葬場整備事業補助金交付要綱	生活衛生課	
へき地患者輸送車（艇）整備事業	<p>○離島へき地における医療に恵まれない地域住民の医療を確保するため、患者輸送用マイクロバス・ワゴン車等を購入整備する</p> <ul style="list-style-type: none"> ・整備しようとする場所を中心に概ね半径4kmの区域内に医療機関がなく区域内人口が原則50人以上。 かつ当該場所から最寄りの医療機関まで通常の交通機関を利用して（交通機関を利用できない地域は徒歩で）15分以上を要する地域。 	1/2	1/2		1/2	1/2				沖縄振興特別措置法89条 医療施設等設備整備費補助金交付要綱	保健医療政策課	

9 離島市町村に対する行財政上の支援措置（つづき）

平成27年12月現在

事業名	事業内容・採択基準等	負担割合						根拠法令等	担当課
		本島地域			離島地域				
		国	県	市町村	国	県	市町村		
3 生活環境等の整備									
へき地診療所施設設備整備事業	○無医地区等において診療所(診療室・処置室・薬剤室・X線室・暗室・待合室・看護師居室等)、医師住宅及び看護師住宅及び医療機器の整備をすることにより、地域住民の医療を確保する。 ・へき地診療所を設置しようとする場所を中心として概ね半径4kmの区域内に医療機関がなく、その区域内人口が原則として1,000人以上。かつ診療所の設置予定地から最寄医療機関まで通常の交通機関を利用して30分以上(通常の交通機関を利用できない場合は徒歩で30分以上)要する地域。 ・沖縄振興特別措置法第3条第3項の規定に基づく指定地区でかつ医療機関のない離島のうち、人口が原則として300人以上1,000人未満の離島にも設置する。	3/4	1/4		3/4	1/4		土地改良法 農業競争力強化基盤整備事業実施要綱 土地改良事業関係補助金交付要綱 沖縄振興公共投資交付金交付要綱	保健医療政策課
へき地診療所運営費補助事業	○医療に恵まれない離島・へき地等住民の医療を確保するため、赤字運営の市町村立診療所の運営費を助成し、診療所の機能を維持する。 ・市町村直営のへき地診療所で補助金交付要綱に定める基準額より診療収入が下回る場合。	3/4	1/4		3/4	1/4		沖縄振興特別措置法第89条 医療施設等運営費補助金交付要綱	〃
へき地保健指導所運営事業費補助	○無医地区等において、保健医療の機会に恵まれない住民に対する保健指導の強化を図るため、市町村が実施する事業に対し運営費を補助する。	1/2		1/2	1/2		1/2	医療施設等運営費補助金交付要綱	〃
沖縄県国民健康保険調整交付金(保健事業)	○離島市町村における特定健康診査(集団健診)の実施にかかる旅費の2分の1を助成する。 ※市町村負担1/2については、国調整交付金において同様の助成事業あり。実質的に市町村の負担は生じない。				1/2	1/2		沖縄県国民健康保険調整交付金交付要綱	国民健康保険課
4 その他									
市町村振興資金	○貸付利率 通常地域…貸付決定日における財政融資資金の普通長期資金の利率に10分の7を乗じて得た利率 離島、辺地又は過疎地域…通常地域利率に2分の1を乗じて得た利率 「合併市町村振興事業…無利子」 ○償還期間 15年以内(うち据置期間1年以内) ○償還方法 元利均等年賦償還 ○貸付限度額 一会計年度 1億円 「合併市町村振興事業については、1合併市町村につき、2億円」							沖縄県市町村振興資金貸付基金条例及び同条例施行規則	市町村課
過疎対策事業債	○対象事業：産業の振興、交通・通信施設の整備及び情報化の促進、生活環境施設等厚生施設の整備及び医療の確保教育文化施設の整備、集落再編整備のための用地の取得・住宅等の整備、その他過疎地域の自立促進に資するソフト事業 ・償還年限12年以内(3年) ・元利償還金の70%を地方交付税の算定に用いる基準財政需要額に算入							過疎地域自立促進特別措置法	地域・離島課 ※事業内容・採択基準等の()書きは、据え置き期間
辺地対策事業債	○対象事業：交通・通信施設の整備、教育文化施設の整備、生活環境施設等厚生施設の整備及び医療の確保、産業の振興、電灯用電気供給施設の整備 ・償還年限10年以内(2年) ・元利償還金の80%を地方交付税の算定に用いる基準財政需要額に算入							辺地に係る公共的施設の総合的整備のための財政上の特別措置等に関する法律	〃 ※事業内容・採択基準等の()書きは、据え置き期間
石油製品輸送等補助事業(石油販売業者及び輸送業者)	○沖縄本島から県内離島へ輸送される石油製品について、石油販売業者及び輸送業者の当該輸送等に要する経費に対し補助する。					10/10		石油製品輸送等補助金交付規程	〃
離島高校生修学支援費	○高等学校等が設置されていない離島から、本土または別の離島の高等学校等へ進学する生徒の修学支援費を負担する市町村へ国が補助する。				補助対象額の1/2		補助対象額の1/2	へき地児童生徒援助費等補助金交付要綱	教育支援課
離島高校生修学支援事業	○高等学校等が設置されていない離島から、本土または別の離島の高等学校等へ進学する生徒の修学支援費を負担する市町村へ県が補助する。						補助対象額の1/4	沖縄県離島高校生修学支援事業補助金交付要綱	〃
高度へき地修学旅行費	○高度へき地学校(へき地教育振興法に基づき県条例で指定した3級、4級及び5級のへき地学校)を設置する市町村が当該学校等の児童・生徒に係る修学旅行費を負担する経費のうち交通費及び宿泊費を国が補助する。	交付要綱に定める財政力指数に応じて補助対象額の2/3又は1/2			交付要綱に定める財政力指数に応じて補助対象額の1/3又は1/2		交付要綱に定める財政力指数に応じて補助対象額の1/3又は1/2	へき地児童生徒援助費等補助金交付要綱	〃

10 辺地対策事業債市町村別同意（又は許可）額内訳（過去5年間）

（単位：千円）

市町村名	平成22年度	平成23年度	平成24年度	平成25年度	平成26年度	合計
竹富町	446,000	278,900	474,000	445,600	480,800	2,125,300
与那国町	52,300	118,200	145,500	85,800	252,700	654,500
石垣市	331,400	517,600	1,004,000	1,151,100	595,200	3,599,300
合計	829,700	914,700	1,623,500	1,682,500	1,328,700	6,379,100
地方債計画額	433億円	412億円	427億円	428億円	425億円	2,125億円
割合（％）	3.74	4.86	7.64	7.29	5.24	5.76

資料：企画部 地域・離島課

※大宜味村、東村、今帰仁村、栗国村、名護市、南城市については、辺地総合整備計画を策定していない。

※本部町については、辺地の人口要件を満たさなくなったため、平成20年度より辺地地域ではない。

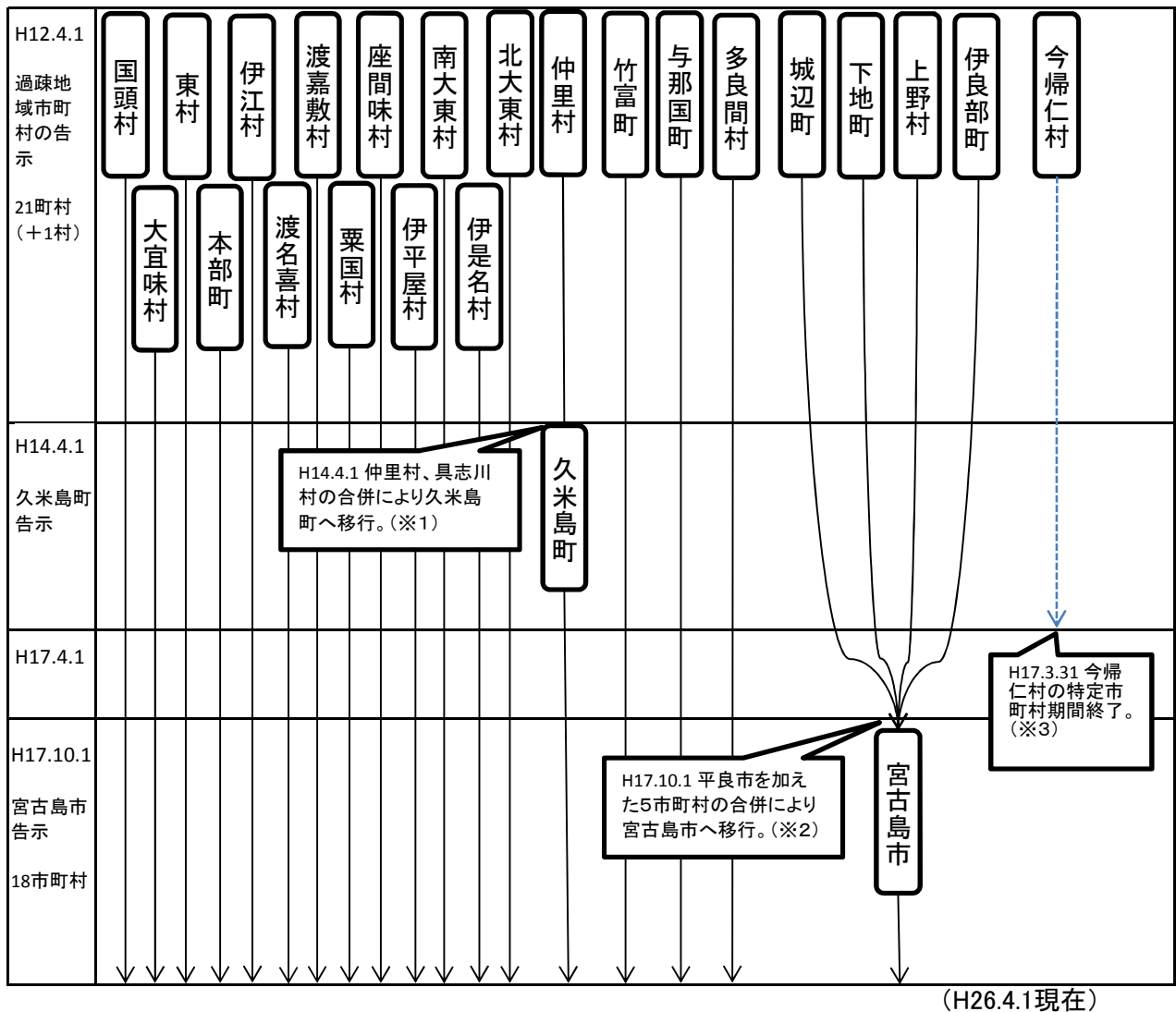
1 1 辺地対策事業債施設別発行状況（過去5年間）

(単位：千円)

施 設		年 度					合 計
		平成22年度	平成23年度	平成24年度	平成25年度	平成26年度	
交通 通信 施設	市町村道・橋りょう	224,000	377,400	333,500	153,500	332,200	1,420,600
	渡船施設		100,000	563,000	241,900	120,200	1,025,100
	農道・林道	11,300	4,800	61,000	0	6,000	83,100
	電気通信施設	54,800	68,700	99,900	31,900	2,600	257,900
	自動車・雪上車			8,500			8,500
	小 計	290,100	550,900	1,065,900	427,300	461,000	2,795,200
教育 文化 施設	へき地集会室					12,300	12,300
	公民館・その他の集会施設			61,000		217,800	278,800
	通学施設						0
	学校給食施設			452,700	1,099,500		1,552,200
	教職員住宅	12,100	138,600	16,100	63,800		230,600
	小 計	12,100	138,600	529,800	1,163,300	230,100	2,073,900
厚生 施設	診療施設			10,500	72,600		83,100
	保育所・児童館	20,000	15,000	44,200	84,200	107,200	270,600
	母子健康センター						0
	高齢者福祉増進施設			51,500	110,600	30,800	192,900
	消防施設	1,700	27,600	57,800	36,400	46,100	169,600
	簡易水道施設(飲用水供給施設)	43,000	102,500	52,200			197,700
	下水処理施設	171,700	205,500	119,300	1,700	254,600	752,800
	小 計	236,400	350,600	335,500	305,500	438,700	1,666,700
産業 振興 施設	農林漁業経営近代化施設	378,600	649,700	812,300	672,700	789,600	3,302,900
	地場産業振興施設	454,100	75,300	41,700	142,700	64,200	778,000
	観光・レクリエーション施設	67,700	164,300	167,200	276,300	182,600	858,100
	小 計	900,400	889,300	1,021,200	1,091,700	1,036,400	4,939,000
電灯用電気供給施設							0
合 計		1,439,000	1,929,400	2,952,400	2,987,800	2,166,200	11,474,800

資料：企画部 地域・離島課 地方債発行状況調査

1 2 過疎地域自立促進特別措置法が適用される市町村の変遷



(※1) H14.4.1に旧仲里村、旧具志川村の2村合併により久米島町へ移行。同日付で過疎地域自立促進特別措置法(平成12年法律第15号。以下、法。)第32条第2項(現行法では33条2項)の規定に基づき、同条の規定により読み替えて適用される同法第2条第1項の過疎地域をその区域とする市町村として久米島町が公示される。

(※2) H17.10.1に旧城辺町、旧下地町、旧上野村、旧伊良部町、旧平良市5市町村の合併により宮古島市へ移行。同日付で法第33条第1項の規定により旧平良市を含めた宮古島市全体が過疎地域とみなされる市町村の区域として公示される。

(※3) 今帰仁村は、法附則第5条第1項で規定する特定市町村として、H12.4.1に法施行令(平成12年政令第175号)附則第3条第1項の規定に基づき、公示された。特定市町村は法附則第5条第1項および同条第2項に基づき、平成12年度から平成16年度に限り、法の規定を準用し、過疎市町村と同様に扱われた。

1 3 過疎対策事業債市町村別同意（又は許可）額内訳（過去5年間）

（単位：千円）

市町村名	平成22年度	平成23年度	平成24年度	平成25年度	平成26年度	合 計
竹 富 町	86,000	221,500	246,500	82,000	297,700	933,700
与 那 国 町	377,200	56,800	153,000	70,200	157,300	814,500
合 計	2,006,700	2,981,400	3,450,200	1,781,900	3,206,700	13,426,900
地 方 債 額	2,700億円	2,700億円	3,115億円	3,139億円	3,728億円	15,382億円
割 合（％）	0.74	1.10	1.11	0.57	0.86	0.87

資料：企画部 地域・離島課

1 4 過疎対策事業債施設別発行状況（過去5年間）

（単位：千円）

施 設		年 度					合 計
		平成22年度	平成23年度	平成24年度	平成25年度	平成26年度	
産業振興施設	法人に対する出資						0
	市町村道・橋りょう	4,600	117,500		20,500	30,100	172,700
	農道・林道	14,900	18,600	28,500	7,500	2,300	71,800
	林業用作業路						0
	漁港・漁港関連道	35,100	19,600	19,600	77,100	62,800	214,200
	港湾施設	196,000					196,000
	地場産業振興施設		315,800	173,700	40,900	51,900	582,300
	観光・レクリエーション施設	242,900	64,400	202,600	182,500	136,300	828,700
	農林漁業経営近代化施設	74,300	97,700	73,400	8,400	55,000	308,800
	商店街振興施設						0
	小 計	567,800	633,600	497,800	336,900	338,400	2,374,500
交通通信施設	市町村道・橋りょう	196,300	137,300	302,800		192,300	828,700
	農道・林道		20,000	36,100	199,100	19,000	274,200
	電気通信施設		497,800	119,700	29,300		646,800
	自動車・雪上車					9,500	9,500
	渡船施設						0
	除雪機械						0
		小 計	196,300	655,100	458,600	228,400	220,800
厚生施設	下水処理施設	22,300	19,200	38,700	50,900	31,800	162,900
	一般廃棄物処理施設					259,200	259,200
	火葬場					3,900	3,900
	消防施設	59,200	74,300	106,100	122,200	23,800	385,600
	高齢者福祉増進施設		27,000		18,600		45,600
	保育所・児童館	26,300	18,100	41,000	3,300		88,700
	認定こども園						0
	市町村保健センター等						0
	診療施設	14,900		2,600		18,000	35,500
	簡易水道施設（飲用水供給施設）	61,300	80,800	144,200	21,600	70,100	378,000
	小 計	184,000	219,400	332,600	216,600	406,800	1,359,400
教育文化施設	小・中学校校舎・屋体・寄宿舎	535,400	549,400	1,109,700	82,300	975,000	3,251,800
	小・中学校屋外運動場・プール					108,300	108,300
	図書館						0
	市町村立の幼稚園		19,700	96,600			116,300
	へき地集会室						0
	小規模校校舎						0
	学校給食施設	23,000		98,100	8,500	131,200	260,800
	教職員住宅			28,300	22,500		50,800
	通学施設		5,200				5,200
	公民館					112,800	112,800
	その他の集会施設				11,000	10,000	21,000
	住民のレクリエーション施設	27,000					27,000
	地域文化振興施設	4,000	2,600	2,400	24,300		33,300
	小 計	589,400	576,900	1,335,100	148,600	1,337,300	3,987,300
集落整備	移転跡地						0
	移転先地						0
	定住促進団地		46,500	52,500	136,900	259,800	495,700
		小 計	0	46,500	52,500	136,900	259,800
自然エネルギーを利用するための施設・設備				40,000	25,500	5,500	71,000
過疎地域自立促進特別事業		398,400	571,100	599,600	581,600	638,100	2,788,800
合 計		1,935,900	2,702,600	3,316,200	1,674,500	3,206,700	12,835,900

資料：企画部 地域・離島課 地方債発行状況調査

17 離島・過疎市町村の市町村長等名

平成27年12月1日現在

市町村名	市町村長名	副市町村長名	議長名	副議長名
石垣市	中山 義隆	漢那 政弘	知念 辰憲	仲間 均
竹富町	川満 栄長	上里 至	新 博文	仲里 俊一
与那国町	外間 守吉	—	糸数 健一	大宜見 浩利

資料：企画部 市町村課

18 離島・過疎市町村企画担当課一覧

平成27年12月現在

市町村名	担当課名	郵便番号	所在地	電話	FAX
石垣市	企画政策課	907-8501	石垣市美崎町14	0980-82-1350	0980-83-1427
竹富町	企画財政課	907-8503	石垣市美崎町11-1	0980-82-6191	0980-82-6199
与那国町	総務財政課	907-1801	与那国町字与那国129	0980-87-2241	0980-87-2079

資料：企画部 地域・離島課

1 9 沖縄振興特別措置法等

○ 沖縄振興特別措置法(抄)

(平成14年3月31日法律第14号)

(目的)

第1条 この法律は、沖縄の置かれた特殊な諸事情に鑑み、沖縄振興基本方針を策定し、及びこれに基づき策定された沖縄振興計画に基づく事業を推進する等特別の措置を講ずることにより、沖縄の自主性を尊重しつつその総合的かつ計画的な振興を図り、もって沖縄の自立的発展に資するとともに、沖縄の豊かな住民生活の実現に寄与することを目的とする。

(施策における配慮)

第2条 国及び地方公共団体は、沖縄の振興に関する施策の策定及び実施に当たっては、沖縄の地理的及び自然的特性を考慮し、並びに産業活動及び住民の生活における基礎条件の改善、沖縄固有の優れた文化的所産の保存及び活用、環境の保全並びに良好な景観の形成に配慮するとともに、潤いのある豊かな生活環境の創造に努めなければならない。

(定義)

第3条 この法律において、次の各号に掲げる用語の意義は、それぞれ当該各号に定めるところによる。

(3) 離島 沖縄にある島のうち、沖縄島以外の島で政令で定めるものをいう。

(沖縄振興基本方針)

第3条の2 内閣総理大臣は、沖縄の振興を図るため、沖縄振興基本方針(以下「基本方針」という。)を定めるものとする。

2 基本方針は、次に掲げる事項について定めるものとする。

(10) 離島の振興に関する基本的な事項

(沖縄振興計画)

第4条 沖縄県知事は、基本方針に基づき、沖縄振興計画を定めるよう努めるものとする。

2 沖縄振興計画は、次に掲げる事項について定めるものとする。

(9) 離島の振興に関する事項

3 前項各号に掲げる事項のほか、沖縄振興計画には、沖縄の地理的条件並びに人口及び産業の集積その他の社会的条件を総合的に勘案して区分された圏域別の振興に関する事項を定めるよう努めるものとする。

4 沖縄振興計画は、平成24年度を初年度として10箇年を目途として達成されるような内容のものでなければならない。

5 沖縄県知事は、沖縄振興計画を定めたときは、これを公表するよう努めるとともに、内閣総理大臣に提出しなければならない。

6 内閣総理大臣は、前項の規定により沖縄振興計画の提出があった場合においては、そ

の内容を関係行政機関の長に通知しなければならない。この場合において、関係行政機関の長は、当該沖縄振興計画についてその意見を内閣総理大臣に申し出ることができる。

7 内閣総理大臣は、第5項の規定により提出された沖縄振興計画が基本方針に適合していないと認めるときは、沖縄県知事に対し、これを変更すべきことを求めることができる。

8 内閣総理大臣は、第5項の規定により提出された沖縄振興計画について前項の規定による措置をとる必要がないと認めるときは、その旨を沖縄県知事に通知しなければならない。

9 第5項から前項までの規定は、沖縄振興計画の変更について準用する。

(離島の地域における高齢者の福祉の増進)

第90条 国は、離島の地域における高齢者の福祉の増進を図るため、地方公共団体その他の者が沖縄振興計画に基づいて老人福祉法(昭和38年法律第133号)第5条の2第3項に規定する便宜を供与し、あわせて高齢者の居住の用に供するための施設の整備をしようとするときは、当該施設の整備が円滑に実施されるよう適切な配慮をするものとする。

(離島の地域の小規模校における教育の充実)

第92条 国及び地方公共団体は、離島の地域に所在する小規模の小学校及び中学校並びに中等教育学校の前期課程における教育の特殊事情に鑑み、その教育の充実について適切な配慮をするものとする。

(離島の旅館業に係る減価償却の特例)

第93条 離島の地域内において旅館業(下宿営業を除く。次条において同じ。)の用に供する設備を新設し、又は増設した者がある場合には、当該新設又は増設に伴い新たに取得し、又は建設した建物及びその附属設備については、租税特別措置法で定めるところにより、特別償却を行うことができる。

(他の法律の適用除外)

第115条 離島振興法、後進地域の開発に関する公共事業に係る国の負担割合の特例に関する法律(昭和36年法律第112号)、低開発地域工業開発促進法(昭和36年法律第216号)、奥地等産業開発道路整備臨時措置法(昭和39年法律第115号)、山村振興法(昭和40年法律第64号)及び農村地域工業等導入促進法(昭和46年法律第112号)の規定は、沖縄については、適用しない。

2 国土形成計画法(昭和25年法律第205号)第9条の規定は、沖縄については、適用しない。

○ 沖縄振興特別措置法施行令(抄)

(平成14年3月31日政令第102号)

(離島の範囲)

第1条 沖縄振興特別措置法(以下「法」という。)第3条第3号に規定する政令で定める島は、宮古島、石垣島その他内閣総理大臣が関係行政機関の長に協議して指定した島とする。

○ 沖縄振興特別措置法施行令の規定に基づき離島を指定した件

沖縄振興開発特別措置法施行令(平成14年政令第102号)第1条の規定に基づき、離島を次のとおり指定する。(平成14年4月1日内閣府告示第10号)

所在郡市町村名	指 定 離 島 名
島尻郡伊平屋村	伊平屋島、野甫島
島尻郡伊是名村	伊是名島、具志川島、屋那覇島
国頭郡伊江村	伊江島
国頭郡本部町	水納島
中頭郡勝連町	津堅島
島尻郡知念村	久高島
島尻郡栗国村	栗国島
島尻郡渡名喜村	渡名喜島
島尻郡座間味村	座間味島、嘉比島、安慶名敷島、阿嘉島、慶留間島、外地島、安室島、屋嘉比島、久場島
島尻郡渡嘉敷村	渡嘉敷島、前島、黒島、儀志布島、離島
島尻郡久米島町	久米島、奥武島、オーハ島、硫黄島
島尻郡北大東村	北大東島
島尻郡南大東村	南大東島
平 良 市	池間島、大神島
宮古郡下地町	来間島
宮古郡伊良部町	伊良部島、下地島
宮古郡多良間村	多良間島、水納島
石 垣 市	小島
八重山郡竹富町	竹富島、西表島、鳩間島、由布島、小浜島、黒島、新城島(上地)、新城島(下地)、波照間島、嘉弥真島、外離島、内離島
八重山郡与那国町	与那国島

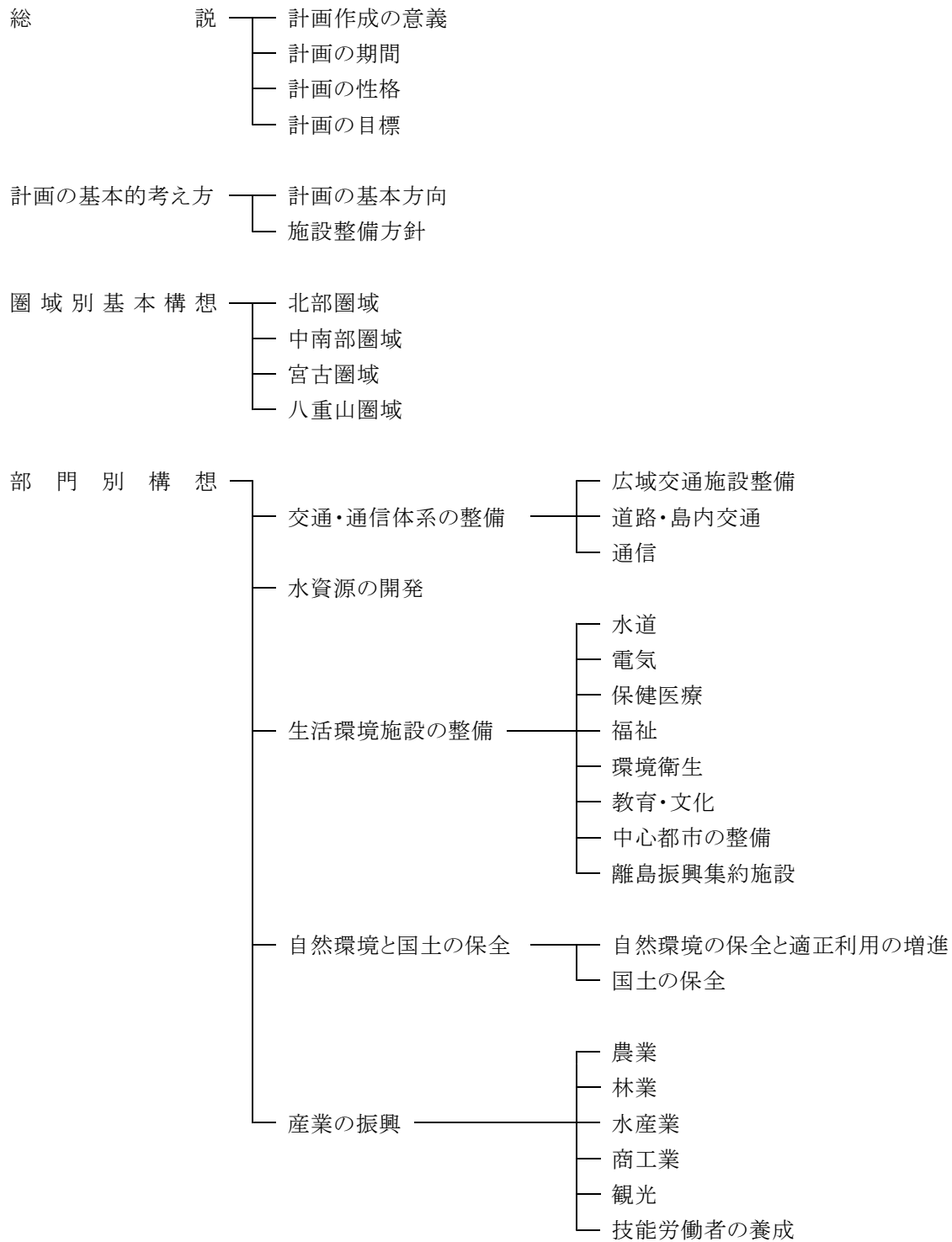
※平成17年3月25日に公布された内閣府告示第28号により、国頭郡今帰仁村の古宇利島は削除された。(平成17年4月1日から施行)

注) 市町村合併により、現在表中の「中頭郡勝連町」は「うるま市(H17.4.1)」、「島尻郡知念村」は「南城市(H18.1.1)」、「平良市・宮古郡下地町・宮古郡伊良部町」は「宮古島市(H17.10.1)」となっている。

20 第1次沖縄県離島振興計画

(昭和51年度～昭和60年度)

◎ 体系図



◎ 第1次沖縄県離島振興計画(抄)

第1節 計画作成の意義

沖縄振興開発特別措置法(昭和46年法律131号)による指定離島のうち、有人島は39島である。その陸域面積は、1,024.49平方キロメートルで県土の45.6パーセント、人口は128,935人(昭和50年国調)で県人口の12.4パーセントを占めている。

離島の振興対策は、復帰前においては、離島振興法(1962年立法第75号)に基づいて、指定された40島を対象とした離島振興計画が策定実施され、高率補助と相まって、少なからぬ成果を収めたが、主要島(沖縄本島、宮古島、石垣島)との格差を縮小するには至らなかった。

復帰後、本島は、沖縄振興開発特別措置法(離島振興法、過疎地域対策緊急措置法等は適用除外)に基づき振興事業が進められることになった。しかし、離島地域は、離島の持つ自然的・地理的・社会的特殊事情による社会資本設備の立ち遅れに加え、近年における社会経済の急激な発展成長による地域格差の増大などによって過疎化が起り、社会経済の維持発展を図る上に大きな問題を投げかけている。

したがって、離島における生活環境施設及び産業関連施設の立ち遅れを速急に是正し、本県の社会経済の発展及び住民生活の安定による福祉の向上を図ることは、特に重要な課題である。

このような観点から、沖縄振興開発計画の目標を達成するため、離島地域における振興について、その構想を明らかにし、それぞれの島の特性に応じた総合的な振興計画を立て、これに基づき離島振興事業を強力に推進するためにこの計画を策定するものである。

第2節 計画の期間

この計画の期間は、昭和51年度から昭和60年度までの10か年間とする。

第3節 計画の性格

この計画は、沖縄振興開発計画を上位計画とする離島地域の振興計画として作成されるものであって、離島の社会経済の進むべき方向とこれを実現するための施策を明らかにするものである。

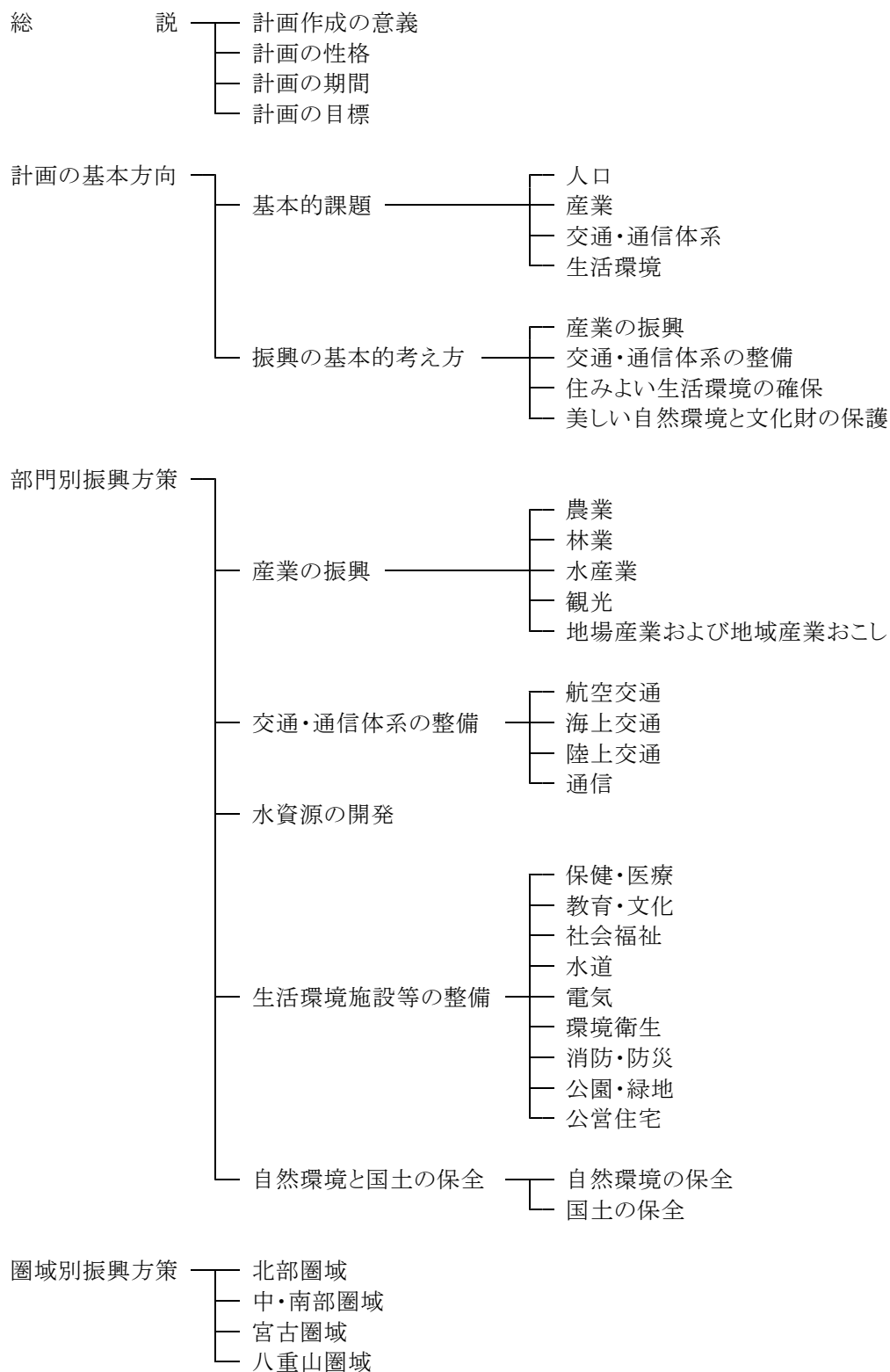
したがって、県においては、その施策の具体的実現の基本となるものであり、市町村、民間部門等においては、その自発的活動の指針となるものである。

第4節 計画の目標

この計画は、離島の各面にわたる本土との格差を急速に是正し、全域にわたって国民的標準を確保するとともに、その優れた地域特性を生かすことによって、自立的発展が図られるように基礎条件を整備し望ましい地域社会を実現することを目標とする。

21 第2次沖縄県離島振興計画 (昭和60年度～平成3年)

◎ 体系図



◎ 第2次沖縄県離島振興計画(抄)

第1節 計画作成の意義

本県は、東西約1,000キロメートル、南北約400キロメートルにおよぶ広大な海域に散在する多くの島じまからなり、わが国有数の離島県である。沖縄振興開発特別措置法による「離島」は(沖縄本島と橋で結ばれた島を除く)58島で、うち有人島が41島で、無人島が17島(昭和55年国調)である。

これら離島の面積は、県土2,253.51平方キロメートル(昭和59年10月1日現在国土地理院)の約46パーセント(1,026.46平方キロメートル沖縄県企画開発部)で人口は、県人口(1,106,599人昭和55年国調)の約12パーセント(132,369人)を占めている。

離島の振興については、これまで「沖縄振興計画」および「沖縄県離島振興計画」等に基づき諸施策が積極的に推進され、社会資本の整備を中心に各面にわたり相当の成果をあげてきた。

しかしながら、離島のもつ地理的・自然的条件の不利性なども相まって、自立的発展のための基礎条件の整備はいまだ十分でなく本島との格差は依然として解消されていない分野もある。さらに、長年にわたる人口流出の結果、生産年齢人口の減少や高齢化などによる社会的・生産的機能の低下もみられ、離島を取り巻く内外情勢は依然として厳しい状況にある。

このような中で、昭和55年に「過疎地域振興特別措置法」、昭和57年に「辺地に係る公共的施設の総合整備のための財政上の特別措置等に関する法律」が適用され、それぞれの法律に基づく計画が策定されたこと、また、昭和57年に「第2次沖縄振興開発計画」が策定されたことなど、離島行政をめぐる状況が大きく変わり、今後の離島振興の方策について検討することが必要となってきた。

さらに、地域の特性を生かした特産品づくりなどの自立的な地域づくりの気運が高まりつつある。また、高度情報システムの構築を図る動きなど離島の振興に新たな展望がみられつつある。

したがって、今後の離島振興を進めるに当たっては、前期計画の総点検結果をふまえるとともに、経済計画の変化に対応した施策の導入や諸制度の有効活用を図って産業の振興、交通・通信体系および生活環境施設等の整備などを積極的に進める一方、住民の創意工夫、自助努力により住みよい活力のある地域づくりを図る必要がある。

このような基本認識に基づき、離島の将来を展望し、その振興方向と施策の在り方を明らかにするため「第2次沖縄県振興計画」を策定するものである。

第2節 計画の性格

この計画は、「第2次沖縄振興開発計画」の基本方向にそって離島の振興を図るために策定されるもので、その振興方向と実現のための施策を明らかにするものである。

したがって、県にとっては、施策の基本となるものであり、市町村、民間部門等においては、その自発的活動の指針となるものである。

第3節 計画の期間

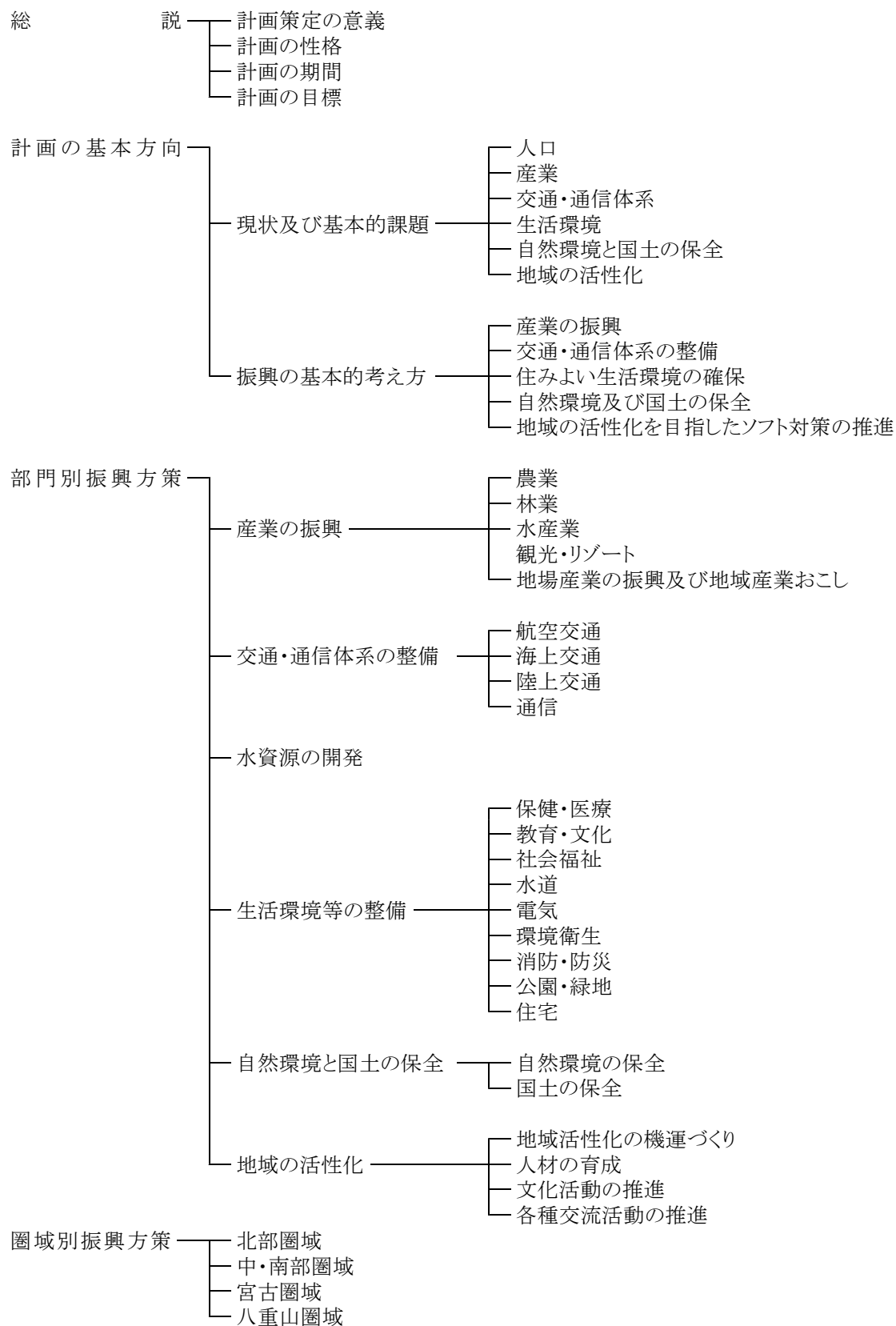
この計画は、昭和60年度を初年度とし、昭和66年度を目標年度とする7か年計画とする。

第4節 計画の目標

この計画は、それぞれの離島のもつ地理的・自然的条件に配慮しつつ、本島との各面にわたる格差を是正し自立的発展を図るための基礎条件を整備することにより、明るく豊かな活力ある地域社会を実現することを目標とする。

22 第3次沖縄県離島振興計画 (平成4年度～平成13年度)

◎ 体系図



◎ 第3次沖縄県離島振興計画(抄)

第1節 計画作成の意義

本県は、全国でも有数の離島県であり、東西約1,000キロメートル、南北約400キロメートルに及ぶ広大な海域に散在する、大小70余の島々から成り立っている。このうち沖縄振興開発特別措置法による「指定離島」は57島で、うち40島が有人島である。有人島の面積は1,000.9平方キロメートルで、県土面積の44.8パーセントを占めており、また人口は128,995人で、これは、県全体の10.5パーセントにあたる。

離島の振興対策については、これまで、2次にわたる沖縄振興開発計画及び沖縄県離島振興計画等によって諸施策が進められ、社会資本の整備を中心に各面にわたって相当の成果を上げてきた。

しかしながら、離島の持つ地理的、自然的条件からくる不利性の壁は厚く、自立的発展のための基礎条件の整備はいまだ不十分で、本島との間にはなお多くの格差が存在する。加えて、若年層の流出等による過疎化と高齢化の進行により、産業活動や社会活動に停滞が見られるなど、離島地域を取り巻く環境は依然として厳しいものがある。

このような中、本県の持つ地理的、自然的及び文化的特性等を積極的に生かした諸施策の推進を振興開発の基本方向とする「第3次沖縄振興開発計画」が策定され、離島の振興対策についても新たな展開が求められることとなった。

本県の離島地域には、亜熱帯性の動植物と美しいサンゴ礁の海に代表される豊かな自然や独特な伝統文化など、本県の魅力とされる要素の多くが集中している。

また、各島々の特性を生かした多彩な特産品や歴史と伝統に培われた優れた工芸品など、地域特性を生かした振興策を推進する上での有力な材料も具備している。

これらの離島の特性と住民の創意を生かし、特色ある産業の振興を図るとともに、本県における国際的な観光・リゾート地形成の一翼を担う地域として整備していくことは、離島地域の自立的発展に資するばかりでなく、県土の均衡ある発展を促進し、本県経済社会の全体的な発展を図っていく上でも極めて重要である。

このため、今後の離島振興対策を進めるに当たっては、前期計画までの成果と基本的考え方を踏まえ、引き続き各種基盤整備等を推進して離島の持つ不利性の克服に努めるとともに、第3次沖縄振興開発計画の基本方向に沿って、ソフト面の対策を含めた新たな施策を展開し、多様化するニーズと21世紀に向かう時代の流れに適切に対応し得る社会システムを構築していく必要がある。

この計画は、以上の基本認識に基づき、新たに長期的、総合的な観点に立って離島の将来を展望し、その振興方向と施策の在り方を明らかにするために策定するものである。

第2節 計画の性格

この計画は、「第3次沖縄振興開発計画」の基本方向に沿って、離島の振興を図るために策定する総合的計画であり、その振興方向と実現のための施策を明らかにするものである。

したがって、県においては、離島振興施策の基本となるものであり、市町村及び民間部門においては、その自発的活動の指針となるものである。

第3節 計画の期間

この計画は、平成4年度を初年度とし、平成13年度を目標年度とする10か年計画とする。

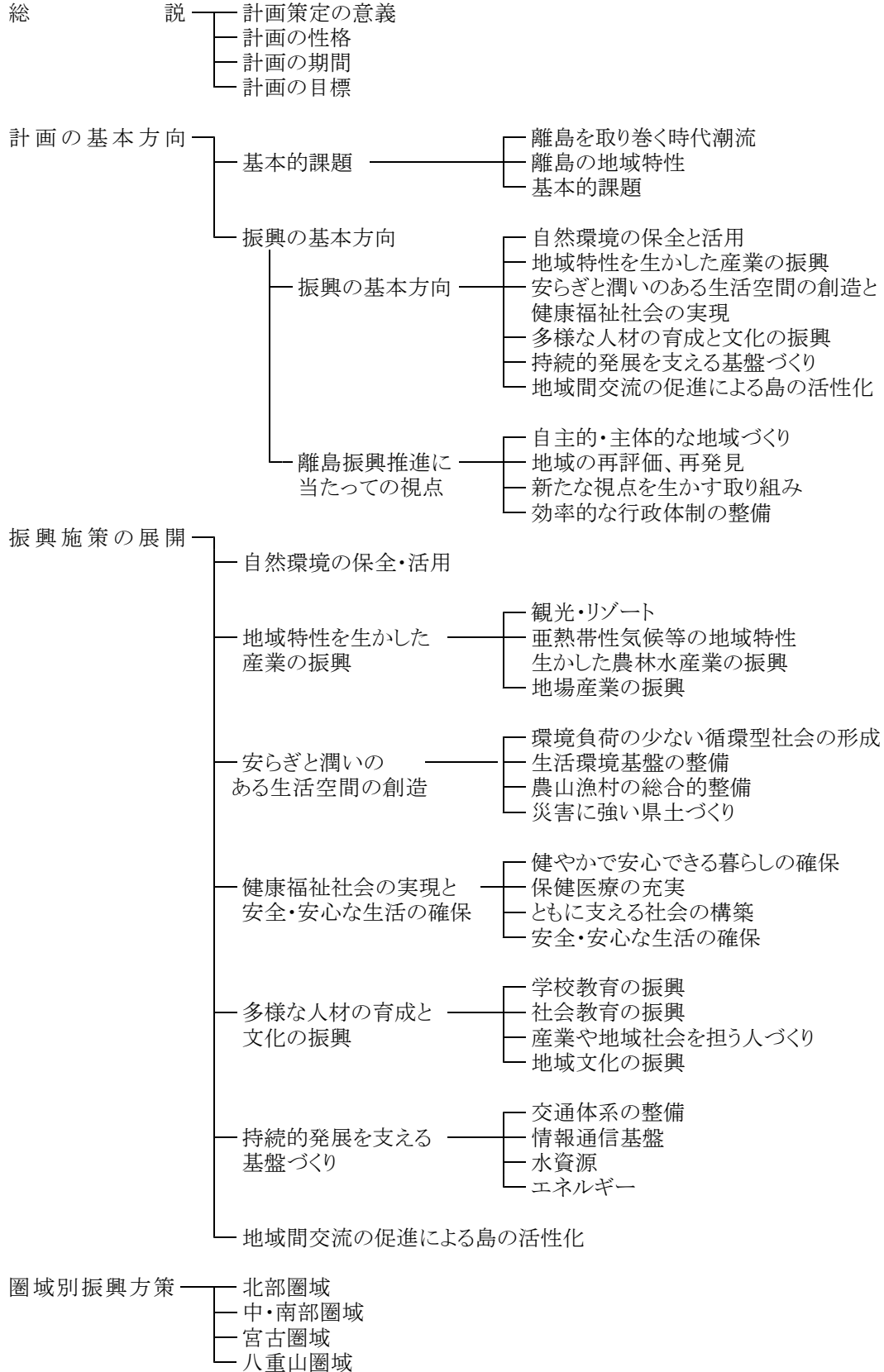
第4節 計画の目標

この計画においては、離島の特性と住民の創意を積極的に生かしつつ、本島との各面にわたる格差を是正し、自立的発展のための基礎条件を整備するとともに、本県の経済社会及び文化の総合的発展のための一翼を担う地域として整備を図り、魅力に満ち、活力に富んだ個性豊かな地域社会を実現することを目標とする。

23 新沖縄県離島振興計画

(平成14年度～平成23年度)

◎ 体系図



◎ 新沖縄県離島振興計画(抄)

第1節 計画策定の意義

本県は、全国でも有数の離島県で、東西約1,000キロメートル、南北約400キロメートルに及ぶ広大な海域に点在する多くの島々から成り立っている。沖縄振興特別措置法により指定された離島は55島で、このうち、有人離島は40島である。

指定離島の面積は1,027平方キロメートルで、県土面積の45.2パーセントを占め、また、平成12年国勢調査に基づく人口は128,694人で、県人口の9.8パーセントを占めている。

離島振興については、これまで3次にわたる沖縄振興開発計画及び沖縄県離島振興計画等に基づき、諸施策が進められ、各種社会資本の整備が図られてきた。

また、財政力が脆弱な離島市町村に対して、県単独補助事業、国庫補助事業に対する県費の嵩上げ、過疎債・辺地債の許可等行財政上の支援措置を講じてきた。

その結果、農林水産業等の生産基盤、空港、港湾、道路等のアクセス基盤の整備、水道、電気等の生活関連、医療・福祉・教育施設等の整備を中心に各面にわたり相当の成果を上げ、住民生活も向上するとともに、産業面においては、特に観光関連の分野で進展が見られるなど、離島地域の社会経済は着実に発展してきた。

しかしながら、離島は、四方を海に囲まれ(環海性)、また、その面積も比較的狭く(狭小性)、しかも、経済、文化の中心から遠く離れている(隔絶性)といった地理的及び自然的条件等から、医療・福祉等の生活環境面で低位にあるほか、情報通信基盤の後れなど依然として格差がある。

また、若年層の慢性的な流出や高齢化が一層進行するなど、なお多くの課題が残されている。

このような中、本土との格差是正を基調とするキャッチアップ型の振興開発だけではなく、沖縄の地域特性を十分に発揮したフロンティア創造型の振興策への転換を進める「沖縄振興計画」が策定され、離島の振興策についても新たな展開が求められている。

本県の離島は、亜熱帯・海洋性気候の下、年間を通して温暖で、美しいサンゴ礁の海に代表される豊かな自然、独特な伝統文化やゆったりとした生活空間を有している。

また、多彩な特産品や優れた工芸品を産出するなど、地域特性を生かした振興策を推進する上での有力な資源を有している。

近年、価値観の多様化や社会情勢の変化に伴い、物質的な豊かさや利便性を求めることから、心の豊かさや自然とのふれあいなど、ゆとりや潤いのある生活への志向が高まってきている。

このような中で、離島は、豊かな自然環境、文化、歴史的遺産の保全を図り、国民の健康保養や癒しの場を提供するなど、その果たす役割はますます重要となってきた。

このため、今後の離島振興を進めるに当たっては、これまでの成果を踏まえ、引き続き、自然環境、文化、歴史的遺産の保全を図りつつ、各種基盤整備等を推進し、離島の持つ不利性の軽減に努めるとともに、離島の持つ優位性を積極的に評価し、それを伸ばしていく取り組みが重要である。

また、住民をはじめ多様な主体の参画のもと、地域特性を最大限に発揮した特色ある産業の振興を図るとともに、本県の国際的な観光・リゾート地形成の一翼を担う地域として、また、国民の総合的な健康保養の場として形成していくことは、離島地域の自立的発展に資するばかりではなく、県土の均衡ある発展を促進し、本県経済の全体的な発展を図っていく上からも極めて重要である。

さらに、沖縄振興計画の基本方向及び基本姿勢を踏まえて、離島を取り巻く時代の流れを的確に捉えるとともに、今後、多様化するニーズに適切に対応しうる社会システムを構築していく必要がある。

この計画は、以上の基本認識に基づき、新たに長期的、総合的な観点に立って離島の将来を展望し、その振興の方向と施策の在り方を明らかにするために策定するものである。

第2節 計画の性格

この計画は、「沖縄振興計画」の基本方向に沿って離島の振興を図るために策定する総合的計画であり、その振興方向と実現のための施策を明らかにするものである。

したがって、県においては離島振興施策の基本となるものであり、市町村及び民間部門においてはその自発的活動の指針となるものである。

第3節 計画の期間

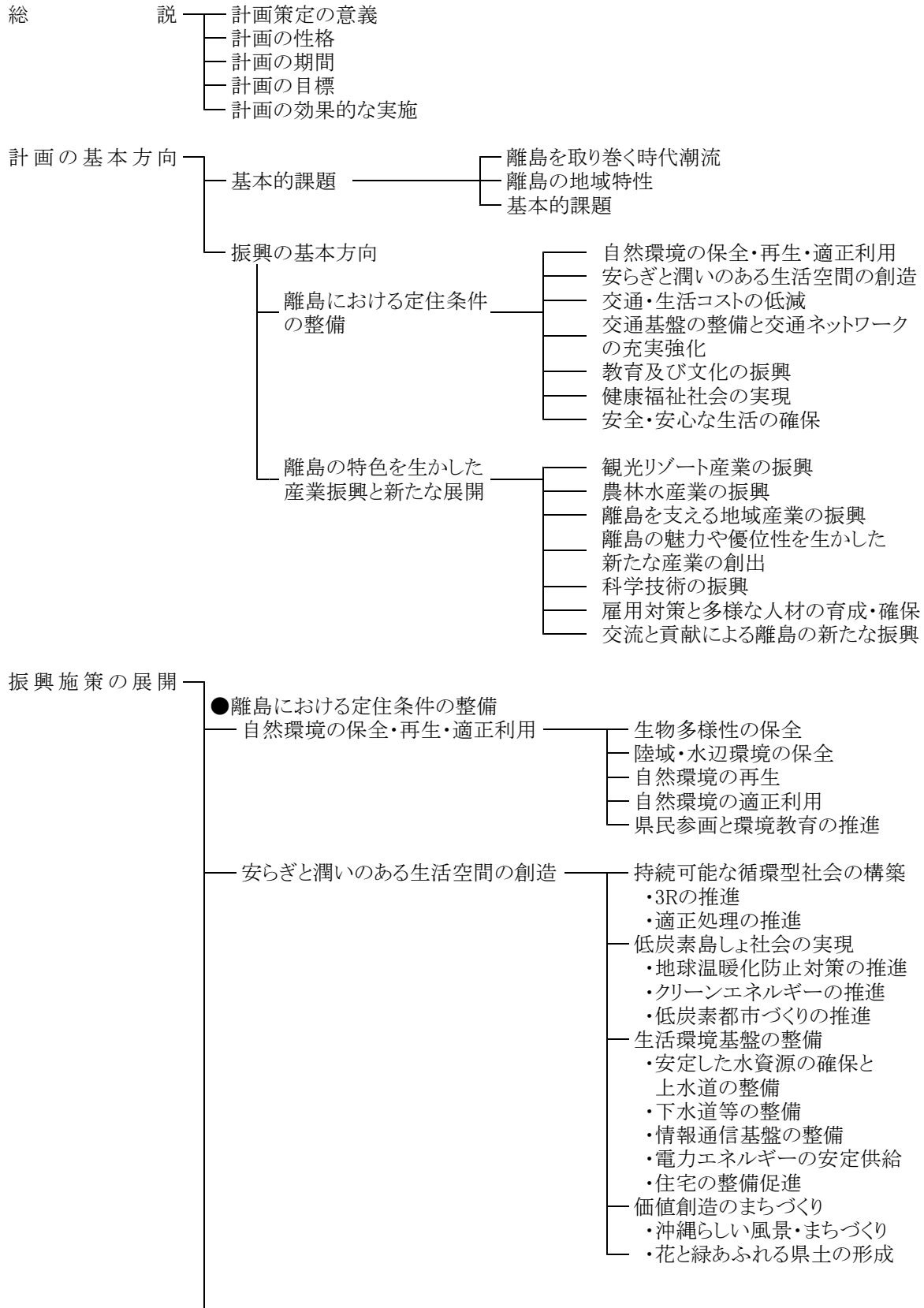
この計画の期間は、平成14年度から平成23年度までの10か年とする。

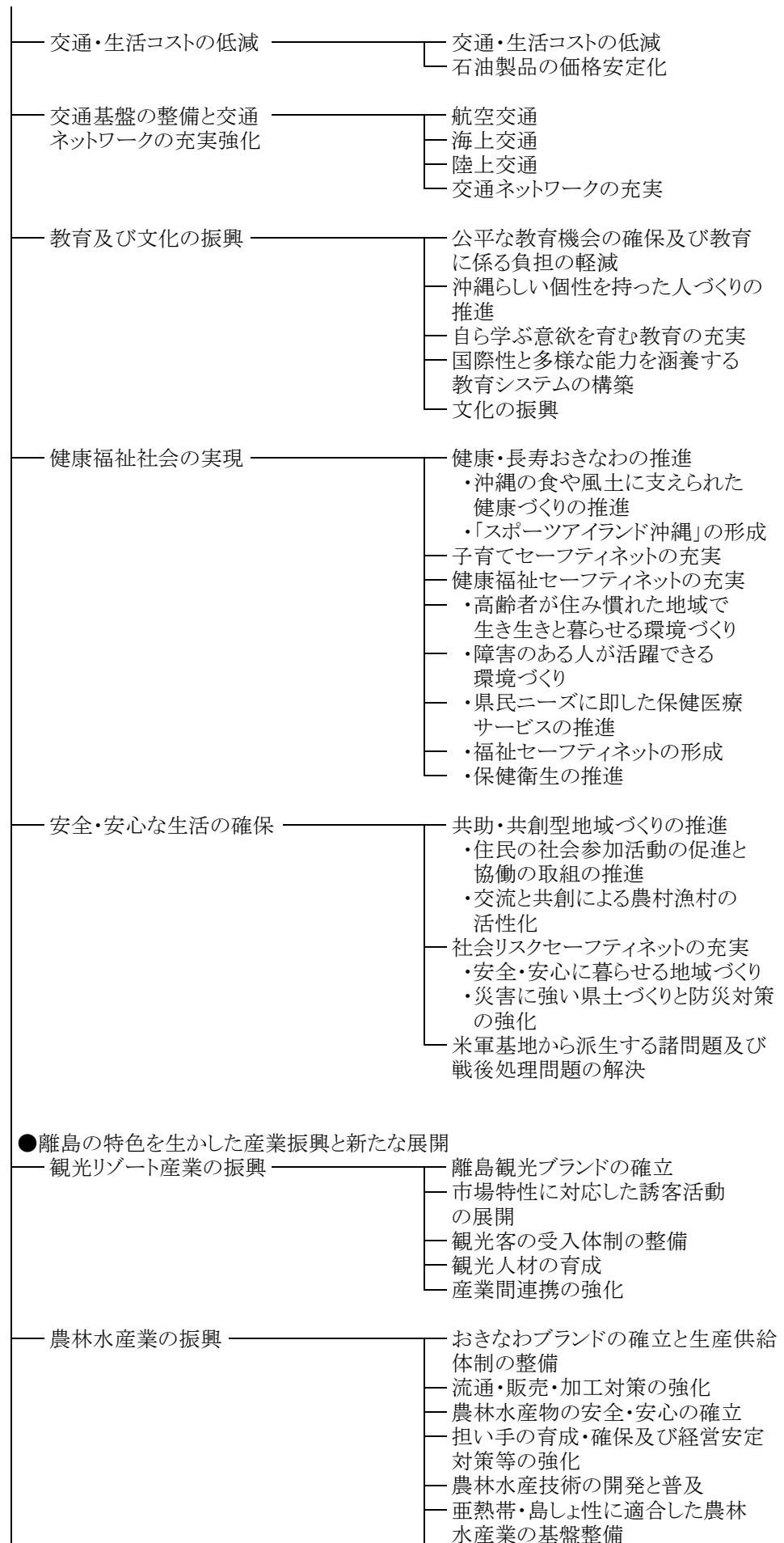
第4節 計画の目標

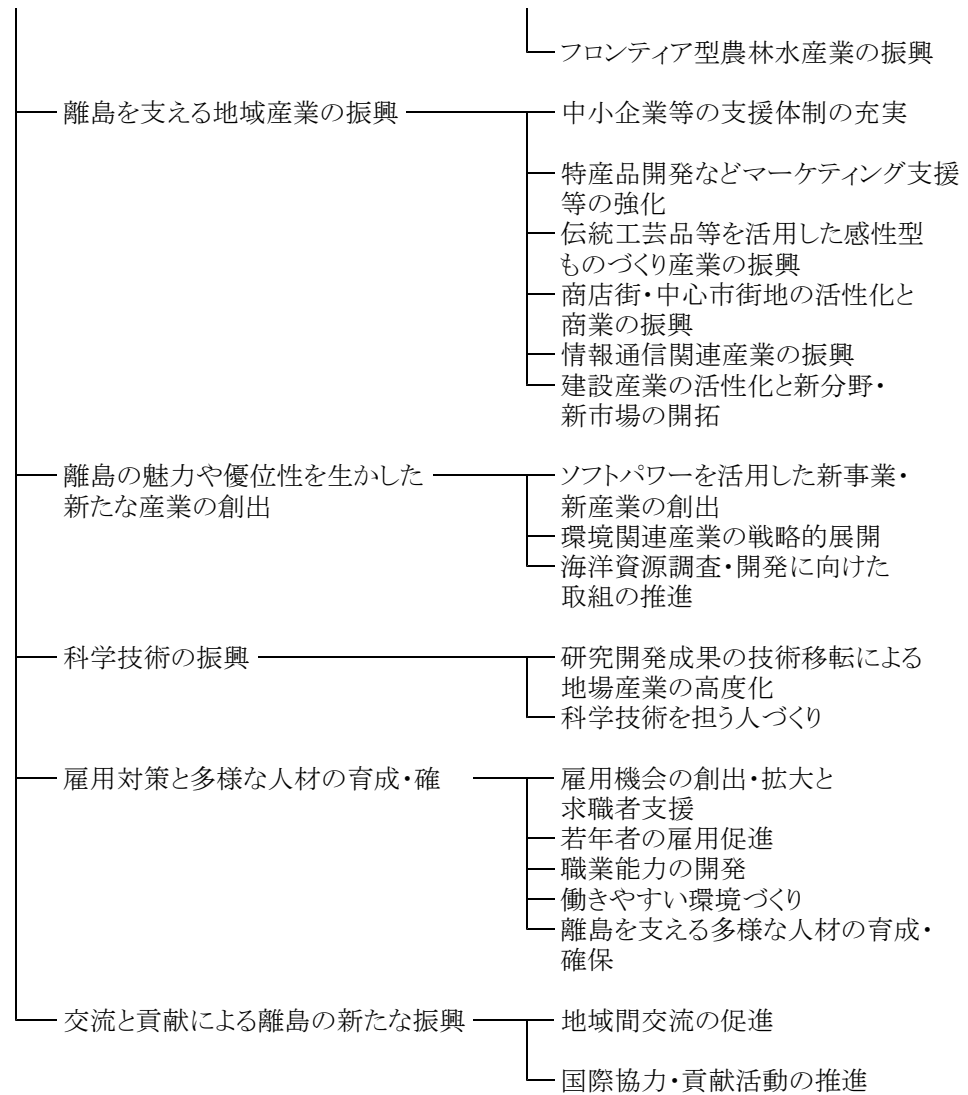
この計画においては、住民の創意、豊かな自然や独特の文化など離島の有する特性を積極的に生かしつつ、自立的発展のための基礎条件を整備するとともに、我が国の社会経済、文化の発展及び国民の総合的な健康保養に寄与する特色ある地域として整備を図り、魅力に満ち、個性豊かで潤いのある地域社会を実現することを目標とする。

24 住みよく魅力ある島づくり計画 —沖繩21世紀ビジョン離島振興計画— (平成24年度～平成33年度)

◎ 体系図







圏域別振興方策



◎ 住みよく魅力ある島づくり計画(抄)

第1節 計画策定の意義

新たな世紀の初頭が過ぎようとしている今日、離島地域を含む沖縄は、グローバル経済の進展、中国をはじめとするアジア諸国の伸張、我が国における少子高齢社会の到来や総人口の減少など、これまでの時代の枠組みが大きく変動していく渦中にある。

これまで離島振興については、3次にわたる沖縄振興開発計画及び沖縄振興計画並びに沖縄県離島振興計画等に基づき、諸施策が進められてきた。

その結果、農林水産業等の生産基盤、空港、港湾、道路等の交通基盤の整備、水道、電気等の生活関連、医療・福祉・教育施設等の整備を中心に各方面にわたり相当の成果を上げ、住民生活も向上するとともに、産業面においては、特に観光関連の分野で進展が見られるなど、離島地域の社会経済は着実に発展してきた。

しかしながら、離島地域においては、住民生活及び産業振興の両面で依然として沖縄本島地域等との格差が存在しており、多くの離島市町村で人口が減少している。

このような格差は、遠隔性、散在性、狭小性等の離島地域が抱える条件不利性に起因して発生しており、住民生活を圧迫し、産業振興の制約となっている割高な移動コストや輸送コスト、行政サービスの高コスト構造、教育、医療、福祉等の基礎的な生活条件の整備や産業振興の遅れなど、様々な分野で課題が残されており、その解決を図る施策を推進することが求められている。

一方、いわゆる国境離島を含む沖縄の離島地域は、日本の領空、領海、排他的経済水域（EEZ）の保全など国家的利益の確保に重要な役割を果たしている。また、広大な海域に存在する様々な海洋資源は、今後の我が国の経済発展に寄与する可能性を有している。さらに、離島地域は島々で異なる個性豊かな自然環境、文化、歴史的遺産等の魅力を有しており、こうした離島の多様性は観光資源として大きな魅力となるとともに、県民の食料供給地としても重要な地域となっている。

こうした中、県民が望む20年後の沖縄のあるべき姿、ありたい姿を描いた沖縄21世紀ビジョン（平成22年3月沖縄県策定）においては、交通体系の整備、基地跡地利用等と並んで、離島振興を重要課題として位置付けている。

また、沖縄21世紀ビジョンの実現に向けて、平成24年5月に県が策定した改正沖縄振興特別措置法（平成24年4月施行）第4条に基づく沖縄振興計画である沖縄21世紀ビジョン基本計画（以下「基本計画という。」）においては、離島の果たしている役割にかんがみ、県民はもとより国民全体で離島住民の負担をともに分かち合い、離島地域を支えるという理念のもとに離島振興に取り組み、離島の条件不利性を克服し、住民が安心して生活し働くことができる持続可能な地域社会を形成していくため、交通・生活コストの低減、生活環境基盤の整備、教育、医療、福祉等の分野における住民サービスの向上など定住条件の整備や、離島地域の特色を生かした産業の振興など、総合的な離島振興策を推進することとしている。

さらに、沖縄振興特別措置法においては、産業振興、離島振興、人材育成、交通コスト対策、医療、教育、福祉など極めて広範囲な分野を対象として、沖縄県及び本県市町村が自主的な選択に基づいて実施する事業に充てることができる沖縄振興交付金制度が創設されたところであり、関係市町村との適切な役割分担と密接な連携の下に、効果的かつ効率的に施策を推進していく必要がある。

こうしたことを踏まえ、今後の離島振興に当たっては、時代の潮流を見据えながら、定住条件の整備や離島の特色を生かした産業振興に取り組むとともに、離島地域が有する潜在力を十分発揮し、沖縄県並びに我が国の経済発展に貢献する地域として、存在価値を高めていく必要がある。

この計画は、以上の基本認識に基づき、長期的、総合的な視点に立って離島振興の基本方向とこれに基づく県の取組等を明らかにするために策定するものである。

第2節 計画の性格

この計画は、基本計画で示された基本方向等を踏まえ離島振興を図るための総合的計画であり、離島振興の目標、基本方向及び施策等を明らかにするものである。

したがって、沖縄県における離島振興施策の基本となるものであり、関係市町村、住民、企業、団体、NPOなど離島振興に取り組む多様な主体の自発的な活動の指針となるものである。

第3節 計画の期間

この計画の期間は、基本計画の期間である平成24年度から平成33年度までの10年間とする。

第4節 計画の目標

この計画においては、県民はもとより国民全体で離島の負担を分かち合い、支え合う仕組みを構築して離島における定住条件の整備を図り、美しい自然景観や個性豊かな文化など離島の特性を生かして産業の振興と雇用機会の創出を図るとともに、近隣アジア諸国等との友好関係の構築など、新たな分野への展開を図り、離島がその潜在力を十分に発揮し、希望と活力にあふれる豊かな地域社会を実現することを目標とする。

第5節 計画の効果的な実施

この計画の推進に当たっては、本計画で示した課題に着実に対応することが重要であり、沖縄県等の取組が課題の解決に向けてより有効な手段となるよう、常に施策等の見直し、改善を行うことが必要である。このため、沖縄21世紀ビジョン実施計画における毎年度の施策評価の結果等を活用し、離島振興施策についても見直し、改善を行う。

また、計画の中間地点である5年目を目途に、本計画で示した取組の実績、社会経済情勢や県民ニーズの変化等を踏まえ、施策効果や施策の基本方向等について点検・評価を行い、必要に応じて本計画の見直しを行うこととする。