

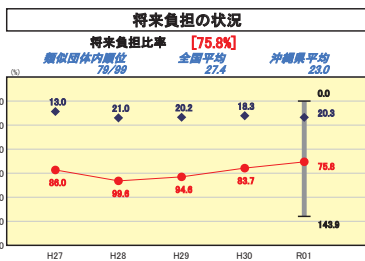
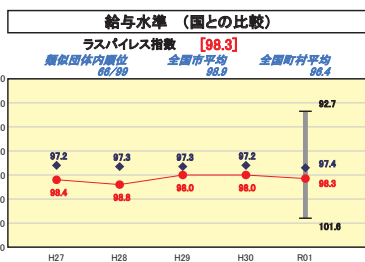
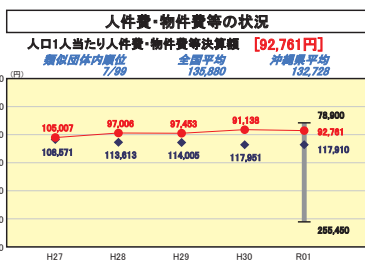
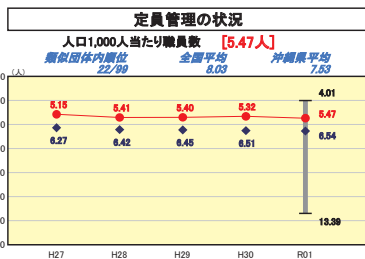
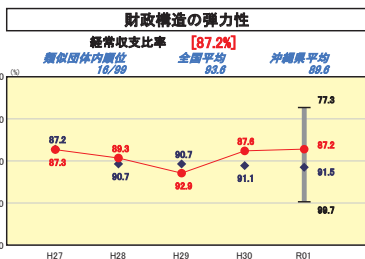
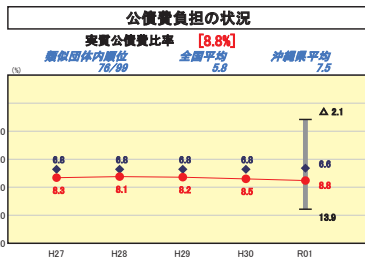
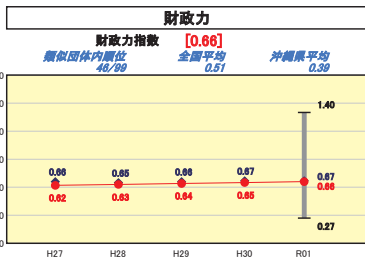
市町村財政比較分析表(普通会計決算)

令和元年度

沖縄県西原町

人口	35,451	人(R2.1.1現在)	実質赤字比率	-	%
うち日本人	34,780	人(R2.1.1現在)	実質公債費比率	-	%
面積	15.90	km ²	実質未償還比率	8.8	%
出生数	12,674,483	千円	市町村別	H27	V-2
実収支	12,259,824	千円	度毎	H28	V-2
標準財政規模	387,985	千円		H29	V-2
地方債現在高	6,613,682	千円		H30	V-2
	9,808,886	千円		R01	V-2

● 当該団体値
◆ 類似団体内平均値
┆ 類似団体内の最大値及び最小値



※市町村類型とは、人口および産業構造等により全国の市町村を35のグループに分類したものである。当該団体と同じグループに属する団体を類似団体と言う。
 ※令和2年度中に市町村合併した団体で、合併前の団体ごとの決算に基づく実質公債費比率及び将来負担比率を算出していない団体については、グラフを表記しない。
 ※充当可能財源等が将来負担額を上回っている団体については、将来負担比率のグラフを表記しない。
 ※人件費・物件費等の状況の決算額は、人件費、物件費及び維持補修費の合計である。ただし、人件費には事業費支弁人件費を含み、退職金は含まない。
 ※人口については、各調査対象年度の1月1日現在の住民基本台帳に登録されている人口に基づいている。
 ※類似団体内順位、全国平均、各都道府県平均は、令和元年度決算の状況である。また類似団体が存在しない場合、類似団体内順位を表示しない。

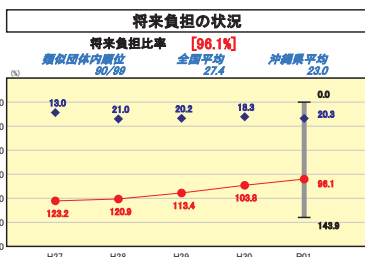
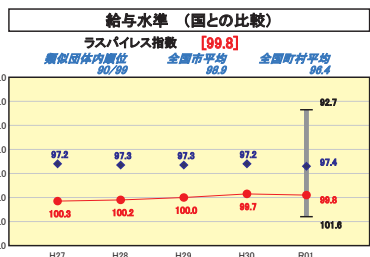
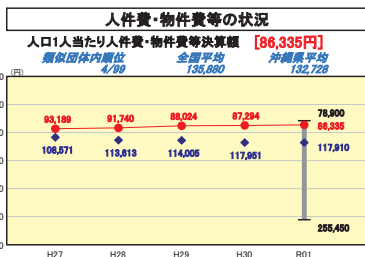
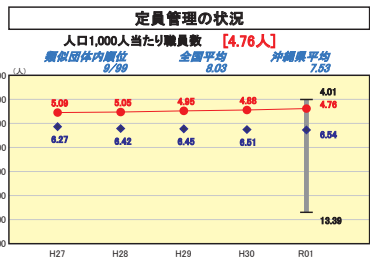
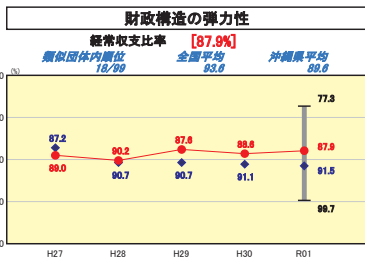
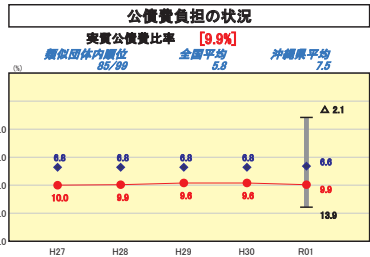
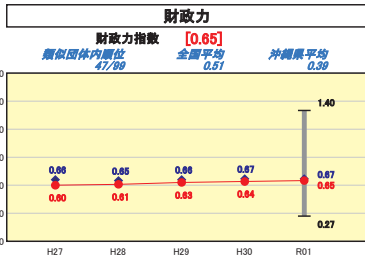
市町村財政比較分析表(普通会計決算)

令和元年度

沖縄県南風原町

人口	39,909	人(R2.1.1現在)	実収	-	%
うち日本人	39,700	人(R2.1.1現在)	実赤字	-	%
面積	10.76	km ²	実公債	9.9	%
入総額	15,082,898	千円	実未負	96.1	%
出総額	15,400,548	千円	市町村	H27 V-2 H28 V-2 H29 V-2 H30 V-2 R01 V-2	
実収支	172,440	千円	度毎		
標準財政規模	7,362,332	千円			
地方債現在高	13,371,820	千円			

● 当該団体値
◆ 類似団体内平均値
┆ 類似団体内の最大値及び最小値



※市町村類型とは、人口および産業構造等により全国の市町村を35のグループに分類したものである。当該団体と同じグループに属する団体を類似団体と言う。
 ※令和2年度中に市町村合併した団体で、合併前の団体ごとの決算に基づく実質公債費比率及び将来負担比率を算出していない団体については、グラフを表記しない。
 ※充当可能財源等が将来負担額を上回っている団体については、将来負担比率のグラフを表記しない。
 ※人件費・物件費等の状況の決算額は、人件費、物件費及び維持補修費の合計である。ただし、人件費には事業費支弁人件費を含み、退職金は含まない。
 ※人口については、各調査対象年度の1月1日現在の住民基本台帳に登録されている人口に基づいている。
 ※類似団体内順位、全国平均、各都道府県平均は、令和元年度決算の状況である。また類似団体が存在しない場合、類似団体内順位を表示しない。